

# 목 차

반 기 보 고 서 .....	1
<b>【 대표이사 등의 확인 】</b> .....	2
I. 회사의 개요.....	3
1. 회사의 개요.....	3
2. 회사의 연혁.....	6
3. 자본금 변동사항.....	8
4. 주식의 총수 등 .....	11
5. 의결권 현황.....	11
6. 배당에 관한 사항 등 .....	12
II. 사업의 내용 .....	13
III. 재무에 관한 사항 .....	45
1. 요약재무정보 .....	45
2. 연결재무제표 .....	47
3. 연결재무제표 주식 .....	59
4. 재무제표 .....	105
5. 재무제표 주식 .....	113
6. 기타 재무에 관한 사항.....	148
IV. 감사인의 감사의견 등 .....	161
V. 이사의 경영진단 및 분석의견.....	163
VI. 이사회 등 회사의 기관에 관한 사항 .....	164
1. 이사회에 관한 사항.....	164
2. 감사제도에 관한 사항.....	166
3. 주주의 의결권 행사에 관한 사항.....	167
VII. 주주에 관한 사항.....	168
VIII. 임원 및 직원 등에 관한 사항.....	171
1. 임원 및 직원의 현황 .....	171
2. 임원의 보수 등 .....	172
IX. 계열회사 등에 관한 사항.....	175
X. 이해관계자와의 거래내용.....	178
XI. 그 밖에 투자자 보호를 위하여 필요한 사항 .....	187
<b>【 전문가의 확인 】</b> .....	214
1. 전문가의 확인 .....	214
2. 전문가와의 이해관계 .....	214

# 반기 보고서

(제33기 반기)

사업연도	2015.01.01	부터
	2015.06.30	까지

금융위원회

한국거래소 귀중

2015년 8월 13일

제출대상법인 유형 :

주권상장법인

면제사유발생 :

해당사항 없음

회 사 명 :

(주)웅진

대 표 이 사 :

이 재 진

본 점 소 재 지 :

서울시 종로구 창경궁로 120 종로플레이스빌딩 14층

(전 화) 02-2076-4701

(홈페이지) <http://www.woongjin.co.kr>

작 성 책 임 자 :

(직 책) 상 무 (성 명) 박 천 신

(전 화) 02-2076-4688

## 【 대표이사 등의 확인 】

### 【대표이사 등의 확인】

#### 확 인 서

우리는 당사의 대표이사 및 신고담당업무이사로서 이 사업보고서의 기재내용에 대해 상당한 주의를 다하여 직접 확인 · 검토한 결과, 중요한 기재사항의 기재 또는 표시의 누락이나 허위의 기재 또는 표시가 없고, 이 사업보고서에 표시된 기재 또는 표시사항을 이용하는 자의 중대한 오해를 유발하는 내용이 기재 또는 표시되지 아니하였음을 확인합니다.

또한, 당사는 『주식회사의외부감사에관한법률』 제2조의2및 제2조의3의 규정에 따라 내부회계관리제도를 마련하여 운영하고 있음을 확인합니다. (『주식회사의외부감사에관한법률』 제2조에 의한 외감대상법인에 한함)

2015. 8. 13

주식회사 응진

대표이사 이 재 진 (서명)

신고업무담당이사 박 천 신 (서명)

# I. 회사의 개요

## 1. 회사의 개요

### 가. 회사의 법적·상업적 명칭

당사의 명칭은 국문으로 주식회사 웅진으로 표기하고, 영문은 WOONGJIN CO., LTD.로 표기합니다. 단, 약식으로 표기할 경우에는 (주)웅진 또는 WOONGJIN으로 표기합니다.

### 나. 설립일자 및 존속기간

당사는 도서 및 교육출판물 제조·판매업 등을 주요 목적사업으로 하여 1983년 3월 21일 설립되어 1994년 11월 5일 한국거래소가 개설하는 유가증권시장에 주식을 상장하였습니다. 한편, 당사는 2007년 5월 1일자로 투자사업부문과 교육문화사업부문 등을 분리하여 당사를 존속법인으로 하고 주식회사 웅진씽크빅을 신설법인으로 하는 인적분할을 실시하였으며, 분할이후 당사는 투자사업, IT 사업 등을 영위하고 있습니다. 한편, 당사는 2012년 9월 26일 회생절차 개시 결정 이후 회생채무에 대한 변제재원 마련을 위하여 코웨이(주) 지분전량과 웅진식품(주) 지분전량, 웅진케미칼(주) 지분전량을 매각하였으며, 채무자회생 및 파산에 관한 법률 제283조 제1항에 정한 회생절차종결의 요건을 구비하여 서울중앙지방법원으로부터 2014년 2월 11일자로 회생절차종결 결정을 받았습니다.

또한, 당사는 「채무자 회생 및 파산에 관한 법률」 제212조 등에 의하여 2013년 12월 26일자로 물적분할을 통해 분할신설법인인 주식회사 태승엘피를 설립하였으며, 주식회사 태승엘피는 회생절차에 남아 부인권 소송 등을 계속 수행한 후 소송의 결과에 따른 권리·의무를 분할존속회사인 당사에게 이전할 예정입니다.

당사는 2015년 3월 27일 정기주주총회 결의에 의거하여 상호를 주식회사 웅진홀딩스에서 주식회사 웅진으로 변경하였습니다.

### 다. 본사의 주소, 전화번호, 홈페이지 주소

- 주 소: 서울특별시 종로구 창경궁로 120 종로플레이스빌딩
- 전 화: 02) 2076-4701
- 홈페이지: <http://www.woongjin.co.kr>

### 라. 주요사업의 내용

당사는 기업집단 웅진그룹의 지주회사(持株會社, Holding Company)입니다. 웅진그룹은 그 성격에 있어서 크게 지주회사, 정신문화기업, 대체에너지기업 등으로 구분됩니다. 지주회사는 계열회사를 지배하는 회사이며, 정신문화기업은 인간에게 지식과 정서를 전달하는 계열사들로서 아동도서, 최첨단 미디어, 전집류 및 학습도서 등을 개발, 보급하는 회사이며, 대체에너지기업은 일상생활에 필요한 에너지를 석탄, 유류 등과는 다른 방법으로 생산또는 생산에 필요한 원료를 생산하는 회사입니다. (주)웅진은 지주회사로 현재 그룹의 사업영역 조정 및 투자를 담당하고 있으며, 웅진그룹의 모태가 되는 (주)웅진씽크빅을 중심으로 (주)북센, 웅진에너지(주) 등이 주요 계열회사입니다. 세부 사항은 동 보고서의 'II. 사업의 내용'을 참조하시기 바랍니다.

### 마. 계열회사에 관한 사항

2015년 6월 30일 현재 당사를 포함하여 총 15개의 계열회사(국내 13개사, 해외 2개사)가 있으며, 당사를 모회사로 하는 자회사는 총 10개사입니다. 계열사 중 당사를 포함하여 (주)웅진씽크빅, 웅진에너지(주)는 현재 한국거래소 유가증권시장에 상장되어 있으며, 나머지회사는 모두 비상장 회사입니다. 자세한 사항은 "IX. 계열회사 등에 관한 사항"에서 참조하시기 바랍니다. 한편, 당사는 자회사인 (주)웅진플레이도시 매각작업을 현재 진행 중에 있으며, 매각예정자산으로 분류하였습니다.

국내외 계열회사관련 자세한 사항은 IX. 계열회사에 관한 사항을 참조하시기 바랍니다.

#### 바. 연결대상 종속회사 개황

당사의 연결대상 종속기업은 2015년 반기말 현재 12개사이며, 직전분기 대비 1개 기업이 증가하였습니다.

(단위 : 백만원)

상호	설립일	주소	주요사업	직전사업연도말 자산총액	지배관계 근거	주요종속 회사 여부
(주)북센	1996.02.01	경기도 파주시 교하읍 문발리	서적도매 및 보관과 운송	135,173	지분 50%이상 (기업회계기준서 1027호)	해당 (직전연도말 자산총액 500억원 이상)
(주)오피엠에스	2005.01.14	서울시 강남구 역삼동	광고대행 및 E-Book 사업	1,445	지분 50%이상 (기업회계기준서 1027호)	미해당
(주)웅진플레이도시	2009.05.28	경기도 부천시 원미구 상동	유원지 및 기타 오락관련 서비스업	296,929	지분 50%이상 (기업회계기준서 1027호)	해당 (직전연도말 자산총액 500억원 이상)
웅진에너지(주)	2006.11.17	대전광역시 유성구 관평동	잉곳의 제조 및 판매	339,739	실질지배력 기준	해당 (직전연도말 자산총액 500억원 이상)
(주)태승엘피	2013.12.26	서울시 종로구 창경궁로	부인권 소송 등의 수행	246,354	지분 50%이상 (기업회계기준서 1027호)	해당 (직전연도말 자산총액 500억원 이상)
(주)웅진투투럽	2013.11.20	서울시 종로구 창경궁로	화장품 및 건강기능 식품 판매	3,740	지분 50%이상 (기업회계기준서 1027호)	미해당
WJ & Company, Inc.	2014.05.20	Irvine, CA, USA	IT서비스 및 컨설팅	2,050	지분 50%이상 (기업회계기준서 1027호)	미해당
i-Tab	2010.02.25	Irvine, CA, USA	IT서비스	146	지분 50%이상 (기업회계기준서 1027호)	미해당
(주)렉스필드컨트리클럽	2003.05.01	경기도 여주시 산북면	골프장운영업	201,537	실질지배력 기준	해당 (직전연도말 자산총액 500억원 이상)
(주)오션스위츠	2008.05.23	제주시 삼도이동	관광숙박운영업	55,233	지분 50%이상 (기업회계기준서 1027호)	해당 (직전연도말 자산총액 500억원 이상)

더블유피디제일차(유)	2010.01.19	서울시 영등포구 여의도동	특수목적기업	60,552	실질지배력 기준	해당 (직전연도말 자산총액 500억원 이상)
(주)웅진에버스카이	2015.06.05	서울시 종로구 창경궁로	무역업	-	지분 50%이상 (기업회계기준서 1027호)	미해당

- 주1) 지분율 계산시 종속기업의 자기주식은 미고려하였습니다.
- 주2) 당반기말 현재 (주)웅진플레이도시는 매각작업이 진행중에 있어 종속기업투자주식에서 매각예정자산으로 재분류하였습니다.
- 주3) 2015년 6월 5일자로 법인을 설립하고, 6월 8일자로 종속회사로 신규편입하였습니다.

#### 1) 연결대상회사의 변동내용

구 분	자회사	사 유
신규 연결	(주)웅진에버스카이	신규설립
	-	-
연결 제외	-	-
	-	-

#### 사. 신용평가에 관한 사항

당사의 최근 사업연도 신용평가 내역은 다음과 같습니다.

평 가 일	평가대상 유가증권 등	평가대상 유가증권의 신용등급	평가회사 (신용평가 등급범위)	평가구분
2014.06.13	회사채	BBB+	한국기업평가(AAA~D)	본평정
2014.06.17	회사채	BBB+	한국신용평가(AAA~D)	본평정
2015.06.17	회사채	BBB+	한국신용평가(AAA~D)	본평정

#### 주1) 최근 3사업연도 기준

등급	정 의
AAA	원리금 지급확실성이 최고 수준임
AA	원리금 지급확실성이 매우 높지만 AAA 등급에 비하여 다소 낮은 요소가 있음
A	원리금 지급확실성이 높지만, 장래의 환경변화에 따라 다소 영향을 받을 가능성이 있음
BBB	원리금 지급확실성이 있지만, 장래의 환경변화에 따라 저하될 가능성이 내포되어 있음
BB	원리금 지급능력에 당면문제는 없으나 장래의 안정성면에서는 투기적인 요소가 내포되어 있음
B	원리금 지급능력이 부족하여 투기적임
CCC	원리금의 채무불이행이 발생할 위험요소가 내포되어 있음
CC	원리금의 채무불이행이 발생할 가능성이 높음

C	원리금의 채무불이행이 발생할 가능성이 극히 높음
D	현재 채무불이행 상태에 있음

주1) 상기 AA~B까지는 당해 등급 내에서의 상대적 위치에 따라 + 또는 -부호를 부여할 수 있음

## 2. 회사의 연혁

가. 회사의 본점소재지 및 그 변경

변경등기일	본점소재지 주소	비 고
2013.07.31	서울특별시 종로구 창경궁로 120 종로플레이스빌딩	-

주1) 최근 5사업연도 기준

나. 경영진의 중요한 변동

변동년월	변동내역	변동후 대표이사 현황
2011.03.25	임종순 대표이사 사임	신광수, 이시봉
2012.09.26	이시봉 대표이사 사임	윤석금, 신광수
2012.10.04	윤석금 대표이사 사임	신광수
2014.07.03	이재진 대표이사 신규선임 (신광수 대표이사 사임)	이재진

주1) 최근 5사업연도 기준

다. 상호의 변경

일 자	변 경 전	변 경 후	변 경 사유	비 고
2015.03.27	(주)웅진홀딩스	(주)웅진	대외이미지 및 영업전문성 강화	2015.3.27 정기주총 결의

주1) 최근 5사업연도 기준

라. 합병, 분할(합병), 포괄적 주식교환 · 이전, 중요한 영업의 양수 · 도 등

일 자	내 용	비 고
2013.12.26	(주)웅진홀딩스 물적분할 - 「채무자 회생 및 파산에 관한 법률」 제212조 등에 의하여 (주)웅진홀딩스를 분할하여 분할신설법인인 (주)태승엘피를 설립하고, 부인권 소송 등과 관련된 자산, 부채 및 계약 일체 등과 소송비용 등의 지급을 위한 현금 일정액 등을 (주)태승엘피에 이전하고, (주)태승엘피의 발생주식 전부를 분할존속회사인 (주)웅진홀딩스가 인수함. (2014.01.06 "합병등종료보고서" 참조)	2013.12.19 법원 결정

주1) 최근 3사업연도 기준

마. 회사의 연혁

일 자	내 용
2011.03.25	(주)웅진홀딩스, 신광수, 이시봉 대표이사 체제
2011.04.13	웅진폴리실리콘(주), 상주공장 준공식
2011.06.11	(주)웅진씽크빅, 영어콘텐츠 업체 '컴퍼스 미디어' 인수
2011.06.21	극동건설(주), 유상증자(제3자배정)에 따른 최대주주 지분변경 최대주주[(주)웅진홀딩스 - 33,669,689(89.50%)]
2011.07.06	(주)웅진홀딩스, 2011 IT거버넌스 어워드 단독 수상(ISACA Korea)
2011.07.26	(주)웅진씽크빅, 태국 교육시장 진출, 태국 트루디지털플러스와 스마트러닝 프로그램 출시하 는 양해각서(MOU) 체결
2011.10.10	(주)웅진씽크빅, 씽크U, 제7회 이러닝 우수기업 콘테스트 서비스부문 최우수상 (교과부 장관상) 수상
2011.10.10	(주)웅진씽크빅, 2011/201212 다우존스 지속가능경영지수 평가 DJSI Korea 지수 편입, 국내 미디어 산업 최우수 기업으로 선정
2012.02.24	(주)웅진씽크빅, 조선일보 주관 2012 대한민국 올해를 빛낸 히트상품에 '씽크U' 선정
2012.04.13	(주)웅진씽크빅, 2011 지속가능경영평가 '엔터테인먼트 & 미디어' 산업 분야 AAA 획득
2012.05.30	(주)웅진홀딩스, 웅진케미칼 지분 취득 결정 (취득예정주식수: 214,644,092주)
2012.08.15	(주)웅진홀딩스, 엠비케이파트너스이호 사모투자전문회사와 웅진코웨이 지분관련 자산양수도 계약 체결
2012.09.14	(주)웅진홀딩스, (주)웅진플레이도시 지분 취득 (취득주식수: 6,000,000주)
2012.09.26	(주)웅진홀딩스, 대표이사 변경 (변경전: 신광수, 이시봉, 변경후: 윤석금, 신광수)
2012.09.26	(주)웅진홀딩스, 회생절차개시신청 (관할법원: 서울중앙지방법원)
2012.10.04	(주)웅진홀딩스, 대표이사 변경 (변경전: 윤석금, 신광수, 변경후: 신광수)
2012.10.11	(주)웅진홀딩스, 회생절차개시결정 (신광수 대표이사 관리인 선임, 관할법원: 서울중앙지방법 원)
2013.01.02	(주)웅진홀딩스, 코웨이(주) 지분매각관련 자산양수도 계약 종결 (엠비케이파트너스이호 사모투자전문회사에 주식 전량 매각, 매각 주식수: 21,879,304주)
2013.01.02	(주)웅진홀딩스, 코웨이(주)로부터 웅진케미칼(주) 지분 취득 (취득 주식수: 214,644,092주)
2013.02.22	(주)웅진홀딩스, 회생계획안 인가 (관할법원: 서울중앙지방법원)
2013.10.22	(주)웅진홀딩스, 웅진식품(주)로부터 (주)오션스위츠 지분 취득 결정(취득 주식수: 1,010,000주)
2013.12.06	(주)웅진홀딩스, 한앤컴퍼니와 웅진식품(주) 지분매각계약 종결 (매각 주식수: 20,816,870주)
2013.12.20	(주)웅진홀딩스, 회사분할결정 (분할존속법인: (주)웅진홀딩스, 분할신설법인: (주)태승엘피)
2013.12.30	(주)웅진홀딩스, 웅진폴리실리콘(주) 지분 부분 매각 (매각주식수: 11,000,000주)
2013.12.26	(주)웅진홀딩스, 분할신설법인 (주)태승엘피 설립
2013.12.28	(주)웅진홀딩스, 최대주주변경 (변경전: 윤석금, 변경후: 윤형덕)
2014.02.11	(주)웅진홀딩스, 회생절차종결결정 (관할법원: 서울중앙지방법원)



2014.02.28	(주)웅진홀딩스, 도레이첨단소재와 웅진케미칼(주) 지분매각계약 종결 (매각 주식수: 21,464,409주)
2014.05.20	(주)웅진홀딩스, WJ & Company, Inc.(USA) 설립
2014.06.03	(주)웅진홀딩스, (주)웅진투투럽 자회사 편입
2014.07.03	(주)웅진홀딩스, 대표이사 변경 (변경전: 신광수, 변경후: 이재진)
2014.08.29	(주)웅진씽크빅, 350억 규모 주주배정 유상증자 결정
2014.10.15	WJ & Company, Inc., i-Tab 인수
2014.10.15	웅진에너지(주), 제3자 배정(美 SunEdison International, Inc.) 유상증자 결정
2014.10.31	(주)웅진홀딩스, (주)렉스필드컨트리클럽 자회사 편입(수증 주식수: 1,739,968주)
2014.12.05	(주)웅진홀딩스, 웅진폴리실리콘(주) 자회사 제외
2014.12.29	(주)웅진홀딩스, (주)오션스위츠 지분취득 (취득 주식수: 1,010,000주)
2015.03.27	(주)웅진홀딩스, 제32기 정기주주총회에서 (주)웅진(영문명: Woongjin Co., Ltd.)으로 사명변경 결의
2015.04.30	(주)웅진, 한국거래소 변경상장 (종목명: (주)웅진홀딩스 -> (주)웅진)
2015.06.08	(주)웅진, (주)웅진에버스카이 자회사 편입

주1) 최근 5사업연도 기준

바. 주요 종속회사의 최근 사업연도에 대한 연혁

회사명	연 혁
(주)복센	1996.01 회사설립 2003.04 (주)복센으로 사명변경 2003.10 헤럴드 경제 선정 출판유통 부문 고객만족 대상 수상 2005.04 한국 로지스틱스 학회주관 "한국 로지스틱스 대상"선정(중견기업부문) 2009.11 매경 우수벤처기업상 수상 "정보통신부문_지식경제부장관상" 2011.05 물류사업 확대를 위해 국제물류 전문기업인 '웅진로지스틱스'지분(100%) 취득 2012.02 웅진로지스틱스 흡수합병
(주)웅진플레이도시	2009.12 웅진플레이도시 오픈 2010.10 5개 테마 완성 운영(워터, 스노우, 골프, 신기, 키즈) 2012.07 야외워터파크 (패밀리존) 오픈 2012.12 스노우파크 (이글루 체험파크) 오픈

주1) 당반기말 현재 (주)웅진플레이도시 매각작업이 진행 중에 있습니다.

### 3. 자본금 변동사항

가. 증자(감자)현황

(기준일 : 2015.06.30 )

(단위 : 원, 주)

주식발행 (감소)일자	발행(감소) 형태	발행(감소)한 주식의 내용				
		주식의 종 류	수량	주당 액면가액	주당발행 (감소)가액	비고

2011.01.27	신주인수권행사	보통주	6,657	500	9,200	제39회 무보증 신주인수권부사채의 신주인수권행사 (행사기간: 2011.01.27)
2011.10.11	신주인수권행사	보통주	932	500	9,200	제39회 무보증 신주인수권부사채의 신주인수권행사 (행사기간: 2011.10.11)
2012.04.19	신주인수권행사	보통주	82	500	9,200	제39회 무보증 신주인수권부사채의 신주인수권행사 (행사기간: 2012.04.19)
2013.02.26	무상감자	보통주	46,866,177	500	-	회생계획에 따른 기존주주대상 감자 (최대주주등 특수관계인 5:1, 그외주주 3:1)
2013.02.27	출자전환	보통주	582,639,158	500	500	회생채권 출자전환
2013.02.28	무상감자	보통주	468,522,439	500	-	회생계획에 따른 출자전환주주대상 감자(5:1)
2013.03.19	무상감자	보통주	85,019,094	500	-	회생계획에 따른 전체주주대상 감자 (3:1)
2013.12.17	출자전환	보통주	249,707	500	500	회생채권 추가 출자전환 (최초 출자전환일 2013.11.29)
2013.12.27	유상증자(제3자배 정)	보통주	10,090,340	500	3,398	회생계획에 따른 특수관계인대상 유상증자
2014.12.17	출자전환	보통주	22,782	500	500	회생채권 추가 출자전환 (최초 출자전환일 2014.11.30)

주1) 최근 5사업연도 기준

주2) 상기 무상감자 및 출자전환은 감자기준일 및 출자전환일 기준임.

#### 나. 종속회사 웅진에너지(주)의 미상환 신주인수권부사채 등 발행현황

##### 미상환 신주인수권부사채 등 발행현황

(기준일 : 2015.06.30 )

(단위 : 백만원, 주)

종류 \ 구분	발행일	만기일	권면총액	행사대상 주식의 종류	신주인수권 행 사가능기간	행사조건		미행사신주인수권부사채		비고
						행사비율 (%)	행사가액	권면총액	행사가능주식수	
제3회 무보증 신주인수권부 사채	2011.12.19	2015.12.19	120,000	기명식 보통주	2012.01.19~ 2016.11.19	124.8737%	3,960	97,612	24,513,106	-
합 계	-	-	120,000	-	-	124.8737%	3,960	97,612	24,513,106	-

주1) 2012년 9월 19일 행사가액 조정으로 행사비율도 조정되었으며, 그에 따라 행사가능주식수가 변동되었습니다.

주2) 상기 제3회 무보증 신주인수권부사채의 만기일(2016.12.19)은 웅진에너지(주)의 사채권자집회의 결의내용에 대해 법원인가결정(인가결정일 :2013.10.18)에 의거하여, 2015.12.19로 변경되었습니다.

#### 1) 당반기말과 전기말 현재 신주인수권부사채 내역

(단위: 천원)		
계정과목	당반기말	전기말
신주인수권부사채	97,612,080	97,612,080
사채상환할증금	4,081,256	4,081,256
사채할인발행차금	(224,411)	(455,427)
신주인수권조정	(971,807)	(1,972,221)
신주인수권부사채 장부금액	100,497,118	99,265,688
차감: 유동성신주인수권부사채	(100,497,118)	(99,265,688)
차감계	-	-

2) 당반기말 현재 잔여 신주인수권부사채의 발행조건 등의 내용

(단위: 천원)	
구 분	내 용
종류	분리형 무보증 신주인수권부사채
사채의 권면총액	97,612,080
사채의 발행가액	97,512,080
표면이자율	연 3.00%
보장수익율	연 4.00%
이자지급조건	발행일로부터 3개월 분할후금
원금상환방법	2015년 12월 19일 원금(상환할증금 포함)일시상환
사채권자의 조기상환청구권 (Put Option) (주1)	없음
신주인수권에 대한 내용	(1) 행사가액 : 3,960원/주 (2) 행사청구기간 : 2012년 1월 19일 ~ 2016년 11월 19일

주1) 상기 신주인수권부사채는 현금납입 및 사채대용납입으로 신주인수권의 행사가 가능하며, 신주인수권 행사일이 속한 영업연도의 직전 영업연도말에 행사된 것으로 간주하여 당해 연도의 배당금을 지급합니다.

주2) 상기 신주인수권부사채에 부여된 행사가액은 유상증자, 주식배당, 합병 또는 주식분할 및 병합 등의 조정사유가 발생하였거나 사채 발행 후 3개월 단위를 기준으로 기명식 보통주식의 가격이 하락하는 경우 최초 행사가액의 80%를 한도로 조정될 수 있습니다.

주3) 상기 신주인수권부사채에 부여된 신주인수권은 금융감독원의 질의회신 회제이-00094 (신주인수권 대가의 회계처리)에 따라 지분상품의 분류요건을 충족하므로 자본잉여금으로 계상하였습니다.

3) 당반기말 현재 종속회사인 웅진에너지(주)의 신주인수권부사채 상환계획

구 분	(단위: 천원)	
	신주인수권부사채	합 계

2015.01.01~2015.12.19	97,612,080	97,612,080
-----------------------	------------	------------

## 4. 주식의 총수 등

2015년 6월 30일 현재 당사가 발행할 주식의 총수는 1,500,000,000주이며, 현재까지 발행한 주식의 총수는 52,866,795주입니다. 유통주식수는 자기주식 215,870주를 제외한 보통주 52,650,925주입니다. 당사는 보통주 외의 주식은 발행하지 않았습니다.

### 주식의 총수 현황

(기준일 : 2015.06.30 )

(단위 : 주)

구 분	주식의 종류			비고
	보통주	-	합계	
I. 발행할 주식의 총수	1,500,000,000	-	1,500,000,000	-
II. 현재까지 발행한 주식의 총수	653,274,505	-	653,274,505	-
III. 현재까지 감소한 주식의 총수	600,407,710	-	600,407,710	-
1. 감자	588,362,157	-	588,362,157	-
2. 이익소각	12,045,553	-	12,045,553	-
3. 상환주식의 상환	-	-	-	-
4. 기타	-	-	-	-
IV. 발행주식의 총수 (II - III)	52,866,795	-	52,866,795	-
V. 자기주식수	215,870	-	215,870	-
VI. 유통주식수 (IV - V)	52,650,925	-	52,650,925	-

## 5. 의결권 현황

(기준일 : 2015.06.30 )

(단위 : 주)

구 분	주식의 종류	주식수	비고
발행주식총수(A)	보통주	52,866,795	-
	-	-	-
의결권없는 주식수(B)	보통주	215,870	상법 제369조 제2항
	-	-	-
정관에 의하여 의결권 행사가 배제된 주식수(C)	보통주	-	-
	-	-	-
기타 법률에 의하여	보통주	-	-
	-	-	-

의결권 행사가 제한된 주식수(D)	-	-	-
의결권이 부활된 주식수(E)	보통주	-	-
	-	-	-
의결권을 행사할 수 있는 주식수 (F = A - B - C - D + E)	보통주	52,650,925	-
	-	-	-

## 6. 배당에 관한 사항 등

최근 3사업연도 배당에 관한 사항

구 분	주식의 종류	제33기 반기	제32기	제31기
주당액면가액 (원)		500	500	500
(연결)당기순이익(백만원)		9,349	66,534	222,973
주당순이익 (원)		265	1,914	10,487
현금배당금총액 (백만원)		-	-	-
주식배당금총액 (백만원)		-	-	-
(연결)현금배당성향(%)		-	-	-
현금배당수익률 (%)	-	-	-	-
	-	-	-	-
주식배당수익률 (%)	-	-	-	-
	-	-	-	-
주당 현금배당금 (원)	-	-	-	-
	-	-	-	-
주당 주식배당 (주)	-	-	-	-
	-	-	-	-

## II. 사업의 내용

### <지주사업부문>

#### 1. 지주회사의 사업의 내용

##### 가. 사업의 개요

##### 1) 지주회사의 정의

지주회사(持株會社, Holding Company)는 다른 회사의 주식을 소유한 회사이며 단순히 주식을 소유하는 것만이 아니라, 해당회사의 법적기준 이상의 주식(의결권)을 보유함으로써 그 회사에 대하여 실질적인 지배권을 취득하는 것을 목적으로 하는 회사입니다. 지주회사는 크게 순수지주회사와 사업지주회사로 구분할 수 있습니다. 순수지주회사는 어떠한 사업활동도 하지 않고, 다른 회사의 주식을 소유함으로써 그 회사를 지배하는 것을 주된 목적으로 하며 지배하는 자회사들로부터 받는 배당금을 주된 수입원으로 하고 있습니다. 사업지주회사는 직접 어떠한 사업활동을 함과 동시에 다른 회사를 지배하기 위하여 주식을 소유하는 회사입니다.

우리나라의 지주회사제도는 독점규제 및 공정거래에관한법률(이하 '공정거래법')에 규정되어 있습니다. 정부에서는 1986년 공정거래법 개정시 지주회사 설립 및 전환을 금지시켰으나, 1997년 외환위기 이후 기업들의 구조조정과정을 촉진한다는 취지하에 1999년 공정거래법을 개정하여 지주회사를 허용하였습니다. 지주회사의 장점으로서는 경영효율성 및 투명성 향상, 지배구조 개선, 외자유치 원활 등을 들 수 있습니다.

##### 2) 지주회사 현황

당사는 다른 회사의 주식을 소유하여 그 회사를 지배하는 것을 목적으로하는 독점규제및공정거래에 관한법률상 지주회사로서 2015년 6월말 현재 (주)웅진씽크빅, 웅진에너지(주), (주)북센, (주)웅진플레이도시 등을 포함하여 10개 자회사를 포함하고 있습니다.

##### - 브랜드 사용계약 및 브랜드 사용료 수취

당사는 웅진 브랜드의 소유주로서 브랜드의 가치제고 및 육성, 보호 활동을 종합적으로 수행해 나가고 있으며, 그 일환으로 2008년 1월 1일 부터는 웅진브랜드를 사용하는 회사와 상호 간에 상표권 사용계약을 체결하여 사용상의 권리와 의무를 명확히 함과 아울러 브랜드 사용료를 수취하고 있습니다. 2015년 6월말 현재 당사와 상표사용계약을 체결하고 있는 회사는 7개사 입니다. 브랜드 사용료는 브랜드를 사용하는 회사의 매출액을 기준으로 산정되며, 2015년 1월 1일부터 6월 30일까지 인식한 브랜드 사용료 수익은 4,292백만원입니다.

##### - IT서비스부문 및 기타 사업부문 현황

당사의 IT서비스본부는 웅진그룹 전 계열사 및 대외고객의 시스템 통합 프로젝트 및 유지보수 등 IT관련 전반적인 업무를 수행하고 있습니다. 주요 사업으로는 SAP B1, R3 등의 전사적 ERP 구축과 더불어, 그룹웨어, 화상회의시스템, 성과평가시스템 등의 웹서비스, SAP 교육서비스, 모바일콘텐츠 및 앱서비스, 스마트워크 등의 IT서비스 및 솔루션을 제공하고 있습니다. 최근에는 이를 기반으로 사업영역을 확장하여 SAP A1사업부를 신설하여 제조, 전자, 반도체, 물류 등의 사업군 전반에 이르는 ERP 컨설팅 및 EHS, IFRS등 전문적인 분야의 컨설팅을 진행하고 있습니다. 또한 당사는 IT서비스사업외에도 계열사 및 그룹의 자산관리 및 총무지원서비스 업무, 콜센터 서비스 대행업무를 영위하고

있습니다.

- 부문별 매출 및 주요재무현황

[단위: 백만원]

구 분	매출유형	제33기 반기	제32기	제31기
지주	관계사 이자수익	2,459		
	브랜드 로열티	4,292	10,507	14,074
	경영자문	2,026	4,109	4,273
	기 타	8	6	8,074
	소 계	8,785	14,622	26,421
IT서비스	SM	23,552	44,370	42,049
	SI	10,907	12,673	12,247
	기 타	5	11	3,351
	소 계	34,464	57,054	57,647
사업	웨어드서비스(인쇄제작)	28,115	63,565	43,452
	FM(시설물관리유지)	5,211	10,214	16,763
	콜센터	8,495	21,271	24,028
	기 타	300	2,196	-
	소 계	42,121	97,246	84,243
합 계		85,370	168,922	168,311

- 주요 자회사 및 종속회사 투자지분현황

① 종속기업 투자지분현황

[2015.06.30 기준, 단위: 백만원]

사업부문	회 사 명	지분율	장부가액	영위업종
출판유통	(주)북센	68.75%	10,453	서적 도매 및 보관과 운송
에너지	(주)웅진에너지	38.19%	59,699	Ingot의 제조, 판매 및 유통
오 락	(주)웅진플레이도시	80.26%	-	오락관련 서비스업
	(주)렉스필드컨트리클럽	43.24%	-	골프장운영업
	(주)오션스위츠	100.00%	4,000	관광숙박운영업
기 타	(주)태승엘피	100.00%	241,203	분할존속법인으로부터 이전받은 부인권 소송등의 수행
	(주)웅진투투럽	74.33%	3,000	화장품류, 건강기능식품 판매
	WJ&Company, Inc.	100.00%	1,980	IT서비스 및 컨설팅
	(주)웅진에버스카이	75.00%	6,000	무역업
합 계	합 계	-	326,335	-

주1) (주)웅진플레이도시는 당기말 현재 매각이 진행 중에 있어 종속기업투자주식에서 매각예정자산으로 분류하였습니다.

주2) (주)웅진에버스카이는 당기 중 신규설립한 회사입니다.

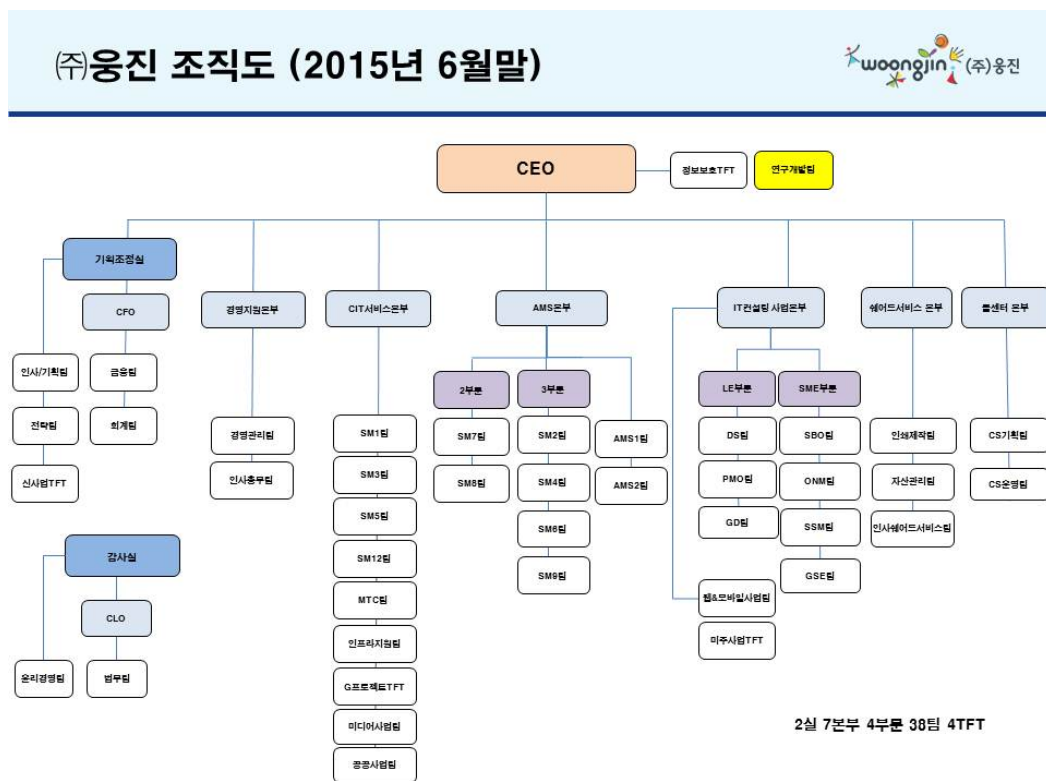
## ② 관계기업 투자지분현황

[2015.06.30 기준, 단위: 백만원]

회 사 명	지분율	장부가액	영위업종
(주)웅진씽크빅	24.33%	108,157	도서 및 교육출판물 제조 및 판매 등
합 계	-	108,157	-

주1) 당사가 보유 중인 (주)웅진씽크빅 주식 중 1,023,829주는 종속기업인 (주)태승엘피가 소송 중인 사건으로 인해 당사 명의의 증권계좌에서 인출제한되어 있습니다.

## - (주)웅진 조직도



## 나. 공시대상 사업부문의 구분

당사는 지주회사임에 따라 자회사의 지분 소유를 통해 발생하는 지분법이익, 부동산 소유 및 임대, 브랜드 수익, 배당 수익외에 다른 영업활동을 영위하고 있지 않음에 따라 별도로 구분된 공시대상 사업



부문이 없습니다. 다만, 당사는 주권상장법인으로서 자본시장과 금융투자업에 관한 법률 제159조에 의하여 주요경영사항을 신고하여야 하며, 동시에 지주회사로서 유가증권시장 공시규정 제8조에 따라, 자회사의 주요경영사항에 대하여도 신고하여야 합니다. 2015년 6월말 현재 재무상태표상 장부가액 기준으로 당사가 보유하고 있는 지분법대상 주식의 장부가액 중 당사의 별도기준 자산총액의 10%이상을 차지하고 있는 자회사는 (주)웅진씽크빅과 (주)태승엘피가 있습니다. 또한, 2015년 6월말 현재 자산총액이 당사 연결자산총액의 5%이상에 해당하는 주요종속회사로는 (주)웅진플레이도시, 웅진에너지(주), (주)태승엘피, (주)렉스필드컨트리클럽, (주)북센이 있으며, 유가증권시장 공시규정 제8조에 따라, 종속회사의 주요경영사항에 대하여도 신고하여야 합니다.

## 다. 시장위험과 위험관리

### 1) 위험관리의 개요

연결실체는 금융상품을 운용함에 따라 다음과 같은 위험에 노출되어 있습니다.

- ① 신용위험
- ② 유동성위험
- ③ 환위험
- ④ 이자율위험
- ⑤ 기타 가격위험관리
- ⑥ 자본위험관리

상기 위험에 대한 연결실체의 노출정도 및 이와 관련하여 연결실체가 수행하고 있는 자본관리와 위험관리의 목적, 정책 및 절차와 위험측정방법 등에 대한 질적 공시사항과 양적 공시사항을 포함하고 있습니다.

### 2) 위험관리 개념체계

연결실체는 금융상품과 관련하여 신용위험, 유동성위험, 환위험, 이자율위험 등과 같은 다양한 금융위험에 노출되어 있습니다. 연결실체의 위험관리란 연결실체의 재무적 성과에 영향을 미치는 잠재적 위험을 식별하여 연결실체가 허용가능한 수준으로 감소, 제거 및 회피하는 것을 그 목적으로 하고 있습니다. 연결실체는 전사적인 수준의 위험관리 정책 및 절차를 마련하여 운영하고 있으며, 연결실체의 재무부문에서 위험관리에 대한 총괄책임을담당하고 있습니다. 연결실체의 재무부문은 이사회에서 승인된 위험관리 정책 및 절차에 따라 연결실체의 영업과 관련한 금융위험을 감시하고 관리하는 역할을 하고 있으며, 금융위험의 성격과 노출정도를 분석한 주기적인 내부위험보고서를 위험관리위원회에 제출하고 있습니다. 연결실체의 이사회는 전반적인 금융위험관리전략을 수립하고 위험회피 수단 및 절차를 결정하며 위험관리의 효과성에 대한 사후평가를 수행하고 있습니다. 또한, 연결실체의 내부감사인은 위험관리 정책 및 절차의 준수 여부와 위험노출 한도를 지속적으로 검토하고 있습니다. 연결실체의 전반적인 금융위험 관리 전략은 전기와 동일합니다.

### 3) 금융위험관리

#### ① 신용위험관리

연결실체는 금융상품의 당사자 중 일방이 의무를 이행하지 않아 상대방에게 재무손실을 입힐 신용위험에 노출되어 있습니다. 연결실체의 경영진은 신용위험을 관리하기 위하여 신용도가 일정 수준 이상인 거래처와 거래하고 있으며, 금융자산의 신용보강을 위한 정책과 절차를 마련하여 운영하고 있습니다. 연결실체는 신규 거래처와 계약시 공개된 재무정보와 신용평가기관에 의하여 제공된 정보 등

을 이용하여 거래처의 신용도를 평가하고 이를 근거로 신용거래한도를 결정하고 있으며, 담보 또는 지급보증을 제공받고 있습니다. 또한, 연결실체는 주기적으로 거래처의 신용도를 재평가하여 신용거래한도를 재검토하고 담보수준을 재조정하고 있으며, 회수가 지연되는 금융자산에 대하여는 분기 단위로 회수지연 현황 및 회수대책이 보고되고 있으며 지연사유에 따라 적절한 조치를 취하고 있습니다.

연결실체는 (주)하나은행 등의 금융기관에 현금및현금성자산 및 금융기관예치금을 예치하고 있으며, 신용등급이 우수한 금융기관과 거래하고 있으므로 금융기관으로부터의 신용위험은 제한적입니다.

당반기말과 전기말 현재 대여금및수취채권의 해외 비중은 중요하지 않으므로 지역별 신용위험에 대한 최대 노출정도에 대한 정보는 공시하지 아니하였습니다.

#### ② 유동성위험관리

연결실체는 현금 등 금융자산을 인도하여 결제하는 금융부채에 관련된 의무를 충족하는 데 어려움을 겪게 될 유동성위험에 노출되어 있습니다. 연결실체는 유동성위험을 관리하기 위하여 단기 및 중장기 자금관리계획을 수립하고 현금유출예산과 실제 현금유출액을 지속적으로 분석·검토하여 금융부채와 금융자산의 만기구조를 대응시키고 있습니다. 연결실체의 경영진은 영업활동현금흐름과 금융자산의 현금유입으로 금융부채를 상환가능하다고 판단하고 있습니다.

#### ③ 환위험

연결실체는 제품 수출 및 원재료 수입 거래와 관련하여 USD 등의 환율변동위험에 노출되어 있습니다. 연결실체는 내부적으로 원화 환율 변동에 대한 환위험을 정기적으로 측정하고 있습니다.

#### ④ 이자율위험관리

연결실체는 고정이자율과 변동이자율로 자금을 차입하고 있으며, 이로 인하여 이자율위험에 노출되어 있습니다. 연결실체는 고정금리차입금과 변동금리차입금의 적절한 균형유지 정책을 수행하는 등 이자율위험을 관리하고 있습니다.

#### ⑤ 기타 가격위험관리

연결실체는 매도가능지분상품 중 상장지분상품과 관련하여 시장가격의 변동으로 인하여 금융상품의 공정가치나 미래현금흐름이 변동할 기타 가격변동위험에 노출되어 있습니다. 연결실체의 경영진은 시장가격의 변동으로 인하여 상장지분상품의 공정가치 또는 미래현금흐름이 변동할 위험을 정기적으로 측정하고 있습니다. 포트폴리오내에서 중요한 투자자산의 관리는 개별적으로 이루어지고 있으며, 취득과 처분은 연결실체의 경영진이 승인하고 있습니다.

#### ⑥ 자본위험관리

연결실체의 자본관리 목적은 계속기업으로서 주주 및 이해당사자들에게 이익을 지속적으로 제공할 수 있는 능력을 보호하고 자본비용을 절감하기 위해 최적 자본구조를 유지하는 것입니다. 자본구조를 유지 또는 조정하기 위하여 회사는 주주에게 지급되는 배당을 조정하고, 주주들에게 자본을 반환하며, 부채감소를 위한 신주 발행 및 자산 매각 등을 실시하고 있습니다. 연결실체는 자본조달비율에 기초하여 자본을 관리하고 있습니다. 자본조달비율은 순부채를 총자본으로 나누어 산출하고 있습니다. 순부채는 총차입금(재무상태표의 장단기차입금 포함)에서 현금 및 현금성자산을 차감한 금액이며 총자본은 재무상태표의 "자본"에 순부채를 가산한 금액입니다.

사. 연결회사의 사업부문별 재무현황

<부문에 대한 일반정보>

구 분	사 업 내 용
지 주	계열사 관리 및 투자, IT서비스 등
출 판 유 통	서적 도매, 보관 및 운송
에 너 지	잉곳의 제조, 판매 및 유통
오 락	레저 및 오락 등
기 타	부인권 소송 등

## 1) 사업별 부문의 재무현황

당반기와 전기 중 연결회사의 산업별 재무현황은 다음과 같습니다.

### ① 당반기

(단위: 천원)									
구 분	지 주 등	출판·유통	에너지	오락 등	기타	연 결 조 정	소 계	중단사업	합 계
손익계산서:									
총매출액	87,138,774	62,588,025	91,147,960	10,951,503	1,407,865	(4,449,360)	248,784,767	-	248,784,767
내부매출액	(3,670,395)	(210,470)	-	(433,275)	(135,220)	4,449,360	-	-	-
순매출액	83,468,379	62,377,555	91,147,960	10,518,228	1,272,645	-	248,784,767	-	248,784,767
영업이익(손실)	5,776,488	2,484,487	3,157,314	256,415	(756,163)	(532,024)	10,386,517	-	10,386,517
당기순이익(손실)	15,626,828	1,215,546	(4,790,074)	(495,329)	1,281,582	(1,076,765)	11,761,788	(2,412,754)	9,349,034
재무상태표:									
업종별자산	802,593,502	135,397,156	332,182,627	257,088,644	258,326,925	(512,849,995)	1,272,738,859	277,902,149	1,550,641,008
업종별부채	468,747,535	118,114,784	264,447,814	264,582,097	954,802	(86,002,353)	1,030,844,679	197,473,138	1,228,317,817
비지배지분 :									
비지배지분율	-	28%	62%	156%	-11%	-	234%	44%	279%
비지배지분순익	-	340,958	(2,960,819)	(770,836)	(143,138)	-	(3,533,835)	(1,072,145)	(4,605,980)
비지배지분장부가	-	3,343,235	42,043,011	(9,490,568)	2,607,807	-	38,503,485	(4,896,673)	33,606,812

### ② 전기

(단위: 천원)									
구 분	지 주 등	출판·유통	에너지	오락 등	기타	연 결 조 정	소 계	중단사업	합 계
손익계산서:									
총매출액	171,600,889	128,534,810	163,284,369	-	2,048,700	(8,542,857)	456,925,911	-	456,925,911
내부매출액	(8,074,184)	(395,888)	-	-	(72,785)	8,542,857	-	-	-
순매출액	163,526,705	128,138,922	163,284,369	-	1,975,915	-	456,925,911	-	456,925,911
감가상각비	(1,216,752)	(471,211)	(324,156)	-	(64,020)	-	(2,076,139)	-	(2,076,139)
무형자산상각비	(856,256)	(378,667)	(189,061)	-	(4,169)	-	(1,428,153)	-	(1,428,153)
유형자산손상차손	-	(78,400)	(356,826)	-	-	-	(435,226)	-	(435,226)
무형자산손상차손	-	(608,116)	-	-	-	-	(608,116)	-	(608,116)
영업이익(손실)	15,323,714	3,372,748	(13,100,904)	-	(2,236,882)	1,359,812	4,718,488	-	4,718,488
당기순이익(손실)	101,135,572	(626,918)	(35,679,261)	-	2,711,035	11,463,287	79,003,715	(12,469,290)	66,534,425
재무상태표:									

업종별자산	798,480,613	133,779,085	339,739,079	256,770,033	252,144,749	(472,057,461)	1,308,856,098	296,929,115	1,605,785,213
업종별부채	475,072,536	117,742,887	267,980,271	263,781,203	2,278,078	(144,614,829)	982,240,146	304,651,894	1,286,892,040
비지배지분 :									
비지배지분율	-	31.3%	61.8%	-	25.7% 등	-	-	19.7%	237.3%
비지배지분순익	-	(887,855)	(22,234,549)	-	(116,558)	-	(23,238,962)	(2,743,101)	(25,982,063)
비지배지분장부가	-	2,993,696	44,305,495	(8,727,137)	751,946	-	39,324,000	(3,816,874)	35,507,126

### ③ 전전기

(단위: 천원)								
구 분	지 주	출 판 유 통	에너지	기타	연 결 조 정	소 계	중단사업	합 계
손익계산서:								
총매출액	169,190,891	140,178,289	119,878,805	6,619,983	(53,082,708)	382,785,260	-	382,785,260
내부매출액	(23,952,889)	(22,509,836)	-	(6,619,983)	53,082,708	0	-	-
순매출액	145,238,002	117,668,453	119,878,805	-	-	382,785,260	-	382,785,260
감가상각비	(714,682)	(626,557)	(317,190)	-	-	(1,658,429)	-	(1,658,429)
무형자산상각비	(834,639)	(399,735)	(200,919)	-	-	(1,435,293)	-	(1,435,293)
유형자산손상차손	-	-	(72,151)	-	-	(72,151)	-	(72,151)
무형자산손상차손	(209,399)	-	-	-	-	(209,399)	-	(209,399)
영업이익(손실)	16,505,238	3,779,043	(31,233,948)	610,628	(16,249,748)	(26,588,787)	-	(26,588,787)
당기순이익(손실)	390,606,040	77,542	(51,281,868)	628,464	169,088,604	509,118,782	(279,145,321)	229,973,461
재무상태표:								
업종별자산	1,003,657,080	134,788,758	351,682,556	106,381,598	417,860,317	2,014,370,309	297,491,898	2,311,862,207
업종별부채	771,804,370	119,776,007	259,429,152	107,067,610	483,528,498	1,741,605,637	119,776,007	1,861,381,644
비지배지분 :								
비지배지분율	-	31.3%	64.6%	-	-	-	-	-
비지배지분순익	-	(508,185)	-	-	(34,269,053)	(34,777,238)	(135,384,117)	(170,161,355)
비지배지분장부가	-	342,934	-	-	62,563,877	62,906,811	176,891,198	239,798,009

(\*) 비교표시 재무제표를 재작성함에 따라 재작성하였습니다.

해외귀속 부문수익과 부문자산 및 부문부채가 중요하지 아니하므로 지역에 대한 정보는 공시하지 아니하였습니다.

#### 아. 연결회사의 지역별 매출 구분

[단위: 백만원]

구 분	제33기 반기	제32기	제31기
한 국	159,092	308,806	312,541
북 미	7,195	3,986	6,792
남 미	-	67	-
아시아	63,044	98,004	100,795
유 럽	19,454	46,063	1,453
합 계	248,785	456,926	421,581

#### 2. 주요 자회사의 경영사항

## <웅진에너지 주식회사>

### 가. 산업의 특성, 성장성 및 경기변동의 특성

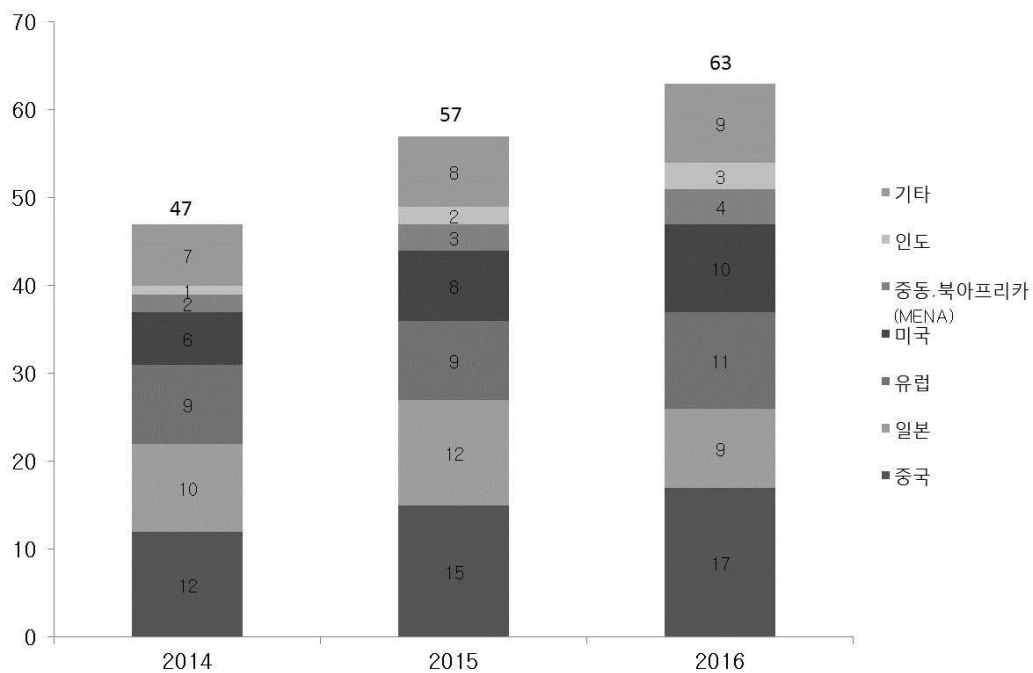
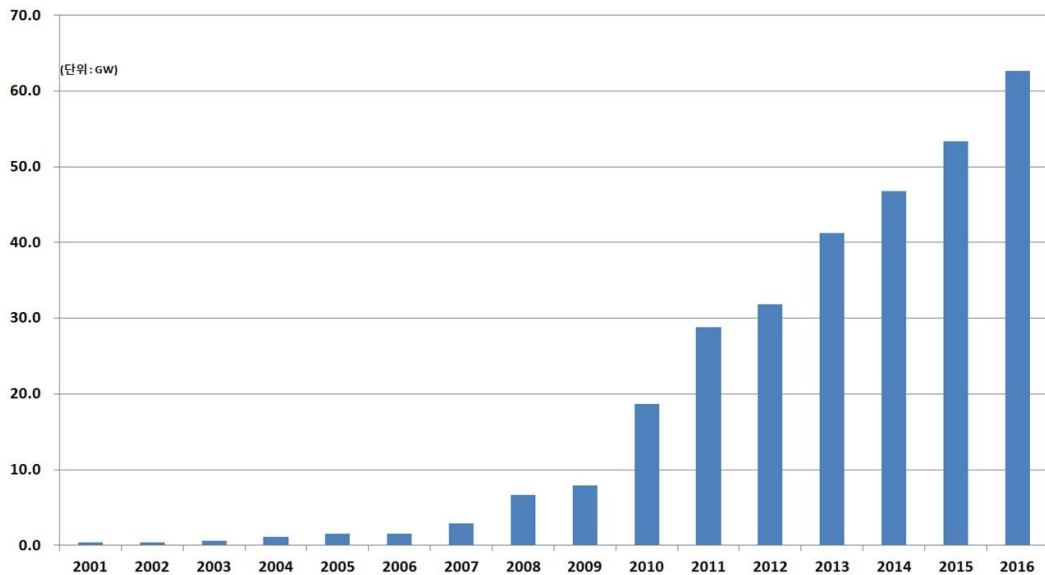
#### 1) 산업의 특성

태양광산업은 고부가가치 종합산업으로서 다양한 연관 산업으로 이루어져 있다고 할수 있습니다. 태양전지의 주원료인 실리콘과 반도체산업 기술을 핵심으로 하는 화학 산업, 그리고 이러한 원자재를 이용하여 태양전지를 제조하는 정밀기기 및 반도체 산업, 태양광 모듈 제조와 관련된 PVF나 폴리에스텔아크릴 등의 화학 산업 및 제조기기, 자동화기기 등 기계장치산업이 뒷받침되어야 하며, 전기전자 산업, 건축산업, 대형토목산업, 정보통신산업 등과도 밀접히 관계되어 있습니다. 최근에는 전세계적인 화두로 등장한 IT와 연계된 스마트그리드의 일익을 담당할 산업으로까지 인지되고 있습니다. 또한 전,후방 연관산업에 대한 파급효과가 높아서 시장 및 고용 창출 효과가 큰 고부가가치의 종합 산업이며, 나아가 에너지 안보확보와 환경보호 등을 위해 지속적인 관심과 재정지원이 뒷받침되어야 할 국가적 전략산업입니다.

#### 2) 산업의 성장성

초기 태양광산업은 환경적인 문제로 차세대 에너지로서의 중요성을 인정받아 재정적인 정책 지원에 힘입으며 빠른 속도로 수요가 증가하여 연 10%이상의 고속성장을 하였습니다. 하지만 최근 유럽, 일본, 중국 등 주요국이 저성장시대에 접어들며 재정상태가 악화되어 재정적 정책지원을 축소하고 자국의 산업보호를 위한 상호 반덤핑 무역분쟁이 야기되며 태양광산업은 자체적인 구조조정의 시기를 지나게 되었습니다.

하지만 태양광시장은 어려운 시기를 보냄에도 불구하고 꾸준한 성장을 이어가 '14년 실제태양광에너지 설치량이 47GW로 발표되어 연초 예상치인 46~49GW에 부합하였으며 전년대비 16%의 성장률을 기록하였습니다. 이에 '15년 태양광 예상 설치량이 다소 상향 조정되었습니다. 세부적으로는 환경에 대한 높은 관심을 보이며 청정에너지 보급에 힘을 쏟기 시작하는 중국이 13GW에서 15GW로, 신재생에너지 중 태양광발전에 집중적인 지원을 쏟고 있는 일본이 10GW에서 12GW로 증가될 것으로 예상하고 ITC(투자세액공제제도)에 힘입어 수요를 늘려가고 있는 미국은 9GW 수준에서 견고한 수요를 형성할 것으로 예상하고 있습니다. 여기에 영국(3GW), 인도(2.6GW)와 일조량이 높은 중동 및 동남아시아, 북아프리카, 중남미 지역의 개도국들의 시장수요가 더해져 전년대비 약 15%이상의 고속성장을 이어갈 것으로 예상되며 예상 설치량은 53~57GW 수준 입니다.



또한, 7월말 인도정부가 발표한 '2022년까지 태양광발전을 기존 20GW에서 100GW까지 늘린다는 내용'은 태양광산업의 성장에 큰 힘을 실어 향후 태양광 설치량은 더욱 증가될 것으로 예상합니다. 또한, 2014년 하반기 세계경제에 큰 파장을 일으켰던 유가하락 이슈는 태양광 수요에 부정적인 영향을 줄것이라는 우려가 많았으나 일시적으로 업체들의 가치평가가 절하된 점 외 실적에는 영향이 매우 제한적이었던 것으로 확인되었으며 지속적인 저유가의 환경은 태양광발전 산업에 큰 타격을 주지는 않고 있습니다. 향후에도 이러한 유가변동과 같은 외적요인이 태양광발전 산업에 미치는 영향은 제한적일 것으로 예상됩니다. 이는 태양광 에너지가 단순한 화석연료 대체에너지의 수준을 넘어 미래 새

로운 에너지원으로 자리매김을 하고있는 반증으로 실제 정부의 보조금 없이도 충분할 만큼 경쟁력을 확보하고 있는 국가만도 19개국에 달하고 있으며 산업의 주체 또한 정부주도형 산업에서 민간주도형 산업으로 옮겨가는 현상을 통해 산업이 경제 효익성을 갖춰가고 있음을 확인할 수 있습니다. 결론적으로 태양광발전 효율은 그리드 패리티에 근접한 것으로 풀이되며 미래 에너지원으로서 태양광발전 산업의 성장 가능성을 나타내고 있다 할 수 있습니다.

### 3) 경기변동의 특성

화력, 수력, 원자력 등 기존의 발전형태에 비해 초기투입비용이 크고 발전단가가 높은 특징을 가지는 태양광시장은 크게 정부의 지원정책이나 제도적 변화에 많은 영향을 받는 실정입니다. 2009년말부터 시작된 각국의 태양광 보조금 축소 정책으로 인해 많은 태양광 업체들의 성장이 일시 소강상태를 보인적도 있긴 하였으나, 이미 많은 태양광 기업들은 지속적인 기술개발 투자로 인한 효율 향상으로 보조금 의존도는 점차 낮아지고 있는 상황입니다. 또한, 보조금과 같은 정책적 지원 없이도 스스로 성장할 수 있는 시기 즉, 그리드 패리티의 달성 시기가 점점 앞당겨지고 있기 때문에 그린 에너지로서의 당위성 및 향후 성장성이 강조되는 산업 특성상, 단기간의 일반 경기 사이클은 큰 영향을 미치지 못하며, 전 세계적인 장기간의 경기침체가 시장의 성장에 영향을 미치는 것으로 보여집니다.

### 4) 시장차별화 진행

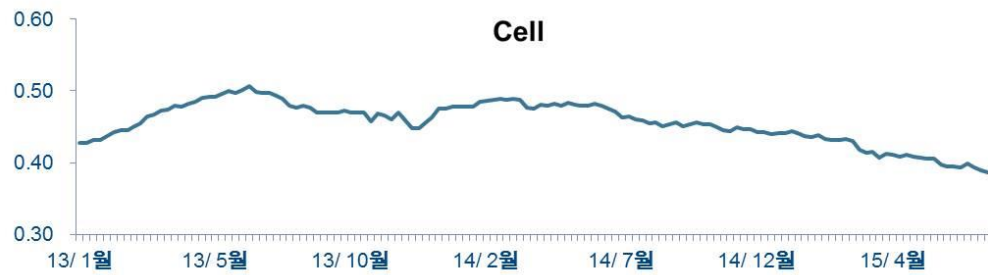
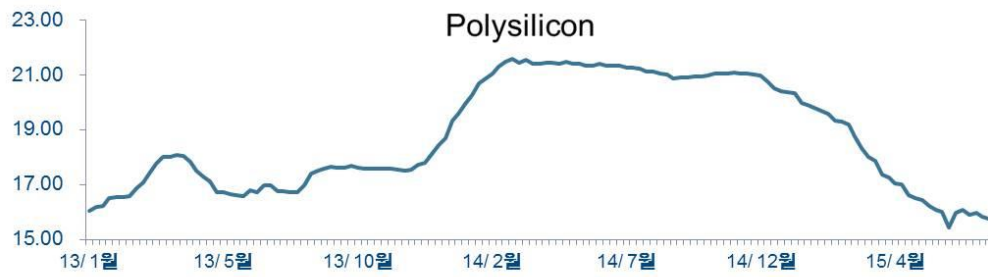
Supply Chain별로 구조적 공급과잉이 지속되고 있으며 이에 따라 시장의 Needs는 점점 고순도, 고효율을 낼 수 있는 제품으로 변하고 있습니다. 선도기업들은 경영효율성을 통한 원가절감, 기술혁신을 통한 고순도, 고효율 제품 생산으로 시장 지배력을 더욱 강화해 나가고 있습니다.

### 5) 시장의 이동

초기 태양광산업을 주도하던 독일 중심의 유럽지역 시장이 성숙단계에 접어들며 2013년 이후로 수요 증가세가 둔화되고 있는 상황에서 선진국을 중심으로 '新기후변화체제'에 대한 논의가 재개됨과 동시에 원자력 발전의 안정성 문제가 부각되어 주요수요국이 미국, 중국, 일본으로 이동하였습니다. 최근에는 실제 태양광에너지발전효율이 높게 나타나는 중동 및 동남아시아, 북아프리카, 중남미지역으로 수요가 확산되며 태양광시장을 키워나가고 있습니다. 이런 수요의 확산 및 이동이 빠르게 나타난 주요 원인은 태양광산업이 규모의 경제를 달성하여 발전비용이 낮아진 점과 지형의 제약을 적게 받아 설치가 용이하다는 점 때문입니다.

### 6) 태양광산업 시장 재편에 따른 가격변동

2011년에서 2013년초 2년동안 유럽의 재정위기로 인한 수요의 감소에서 시작된 태양광 산업의 공급과잉은 업체간 출혈경쟁과 중국의 저가물량공세 등의 영향으로 각 value chain별 제품의 가격이 43~49% 하락하였습니다. 이의 결과로 Polysilicon의 경우 '11년초 Spot 물량 가격이 KG당 80불 수준에서 '13년초 16불 수준으로, 8" Mono Wafer의 경우 3.82불에서 1.11불 수준으로, Cell의 경우 W(와트)당 1.15불에서 0.43불로 각각 가격이 하락하였습니다. 이후 수요의 증가와 산업내 구조조정의 결과에 따른 공급물량 감소로 value chain별 제품의 가격이 반등하는 모습을 보이며 공급과잉의 경쟁이 진정되는 모습을 보기도 하였습니다. 하지만 최근 수요의 증가에 발맞추어 선도기업들 사이에서 생산을 늘려 다시금 제품의 가격이 Chain별로 12~24%까지 하락하는 모습을 나타내고 있습니다.



이러한 수요와 공급의 영향에 따른 Value Chain별 가격의 급등락 흐름은 당분간 지속될 것으로 예상되나, 수요증가의 추세 속에 동 상황은 빠른 시일내 해소되어 가격 및 성장의 안정을 유지할 수 있을 것으로 예상합니다.



## 7) 자원조달상의 특성

주요 원재료인 폴리실리콘 및 원부자재 Quartz, Graphite 등의 고가의 원재료가 제조비용의 50% 이상을 차지하기 때문에 환율 및 국가정책 등에 따라 원료 수급에 영향을 받고 있으며, 이는 기업의 채산성 및 수익성에도 영향을 주고 있습니다.

## 나. 국내외 시장여건 및 최근 동향

### 1) 경쟁상황

#### ① 경쟁 요소

태양광 Value Chain은 PolySilicon → Ingot → Wafer → Cell (태양전지) → Module → System (태양광발전소) 으로 구성되어 있으며, 초기 투자비용 및 높은 기술 장벽으로 인해, 단기적 접근성 및 수익을 창출하기는 쉽지 않은 구조입니다.

이러한 태양광 Value Chain 중 폴리실리콘과 태양광 발전소는 대규모의 자본이 필요하며 대기업이 주로 진출하고 있으며, 잉곳/웨이퍼 제조의 경우 중견기업 위주의 시장 구성을 보이고 있으나, 최근에는 대기업의 신규진출이 증가하고 있습니다.

밸류체인	소재산업		부품산업		설치산업	
	소재	부품	태양전지	전력기기	태양광발전	
결정질 실리콘제품	Upstream → Downstream					
	폴리실리콘	잉곳/웨이퍼	셀	모듈	인버터, 제어기기	설치, 유지, 보수
						
국내 주요업체	OCI, 한화케미칼 한국실리콘	웅진에너지, 넥셀론, SKC솔믹스	현대중공업, LG전자, 한화큐셀 신성솔라에너지, E&R솔라, 에스에너지 한솔테크닉스		OCI, 삼성물산, 제일모직, LG전자, 한화큐셀, 에스파워, E&R솔라	
해외 주요업체	Hemlock, Wacker, Tokuyama, GCL	GCL, REC Sharp, LDK, Trina, Yingli	Yingli, Trina, Canadian Solar Jinko Solar, First Solar, SolarWorld		SunPower, Suntech, JA Solar Q-cells, First Solar, SolarWorld	
특징	기술집약형 장치산업, 고부가가치			노동집약형 조립가공 산업		
경쟁력요인	장기 R&D, 원천기술	원가경쟁력	대량 설비투자	조립기술	제어기반 기술	
진입장벽	매우높음	높음, 낮음	중간	낮음	중간	낮음

선도 대기업들의 태양광산업 내 전방위적 확장의 영향으로 최근 자금 기반이 취약한 업체들의 구조조정이 새롭게 나타나고 있으며 이러한 현상은 당분간 지속될 것으로 예상되며 빠른 시일내 시장은 생존기업들을 중심으로 재편될 것으로 예상하고 있습니다. 결론적으로 안정적인 자본, 원가 경쟁력 그리고 판매시장 확보의 3 요소를 갖추지 못한 업체들을 대상으로 한 시장 퇴출은 지속될 것이며 향후 수 년 내 업체 구조조정이 마무리 되면 다시 안정적인 이익을 창출하는 이상적인 시장으로 탈바꿈 할 수 있을 것입니다.

### (2) 시장 점유율

### ① 세계 잉곳/웨이퍼 생산량/출하량 추이

중국 및 미국, 일본 등 신흥 태양광 시장의 강력한 정부정책에 따라 향후에도 성장성은 유지될 것으로 예상됩니다. 최근 태양광 설치 유형이 지붕형(roof-top) 수요가 지배적임에 따라 고효율 제품의 시장 Needs 또한 큰 폭의 증가 추세이기에 잉곳 / 웨이퍼의 생산 및 출하는 향후에도 성장성을 유지할 수 있을 것으로 예상됩니다.

### ② 회사의 시장점유율

당사가 영위하고 있는 태양광산업 내에서 잉곳 시장 점유율에 대한 추정은 객관성 및 정확성이 부족하여 단정적으로 언급하기 어려우나 전세계 태양광 발전 설치량이 50GW라고 가정할 경우 당사의 '단결정 잉곳 1GW'의 점유율은 2% 수준이며, 전체 시장 중 단결정 시장의 점유율이 15% 수준인 점을 감안하였을 때 단결정 시장 내 당사의 시장 점유율은 13%수준입니다.

### ③ 시장에서 경쟁력을 좌우하는 요인 및 회사의 강점과 단점

태양광산업 거래 관행상 태양전지나 모듈업체들이 제품을 태양광 발전소에 판매할 때 약 15~25년간의 효율성을 보장해 주어야 하는데 이는 태양광 잉곳 및 웨이퍼의 품질에 영향을 크게 받습니다. 당사는 경쟁방식인 다결정 폴리실리콘 제품에 비해 효율성 높고, Aging에 따른 효율성 저하 속도가 낮은 양질의 단결정 제품만을 생산공급하고 있습니다. 당사는 이와같은 단결정 잉곳 성장 공법으로 2007년 양산 첫째 이래 급속도로 성장하여 왔습니다. 당사가 이와 같은 성과를 올릴 수 있었던 요인은 자체 제작한 장비와 기술력을 바탕으로 타 업체에 비해 고품질·저원가 잉곳을 생산할 수 있었던 것에 기인합니다. 당사는 잉곳/웨이퍼 부분의 독자적인 기술력과 생산원가절감을 통하여 높은 품질의 제품을 생산하여, 현재 국내·외를 막론하고 태양광 선도기업에 잉곳 및 웨이퍼를 납품하고 있습니다. 또한, 단결정 고부가 가치제품군의 다변화 및 앞선 기술력으로 수익성을 제고해 신속하고 유연한 시장 대응에 나설 계획입니다.

## 2. 주요제품

### 가. 주요 제품등의 현황 및 매출금액

당사의 주요 제품은 잉곳 및 웨이퍼 입니다. 당사의 주요 제품인 잉곳은 태양전지 생산에 사용되는 N-type과 P-type 잉곳으로서 타사 대비 잉곳의 품질 측면에서 경쟁력을 갖추고 있으며, 생산장비 증가와 생산성 향상을 통하여 2011년말 1GW Capacity를 달성하였으며 최근 지속적인 Growing 기술 개발과 발전효율의 향상으로 Capacity 1.2GW로의 20% 신장을 이루어냈습니다. 이는 단결정기준으로 세계 최고수준의 Capacity입니다. 또한 P-type 잉곳 생산과 제품 크기의 다양화(150mm, 160mm, 165mm, 200mm)를 통하여 다양한 고객에 대한 대응 체제를 갖추고 있습니다. 2008년 웨이퍼 장비를 도입하여 웨이퍼 생산능력 개발을 진행하고 있으며, 2009년부터 웨이퍼의 생산 및 판매가 진행되었습니다. 2공장 준공과 더불어 Wafer 장비 30대를 도입, 11년 말 설치완료하여, 500MW급 Capacity를 달성하였습니다. 또한, 국내 최초로 Diamond-wire sawing 기술을 적용, 양산기술을 확보한 바 있으며, 현재 웨이퍼 신장비로 전환을 계획중입니다. 이에 따라 웨이퍼의 대량생산을 통해 점진적으로 주된 사업(잉곳→웨이퍼)의변모에 박차를 가하고 있는 실정입니다. 마지막으로, 당사의 기타매출은 제품 생산중에 발생하는 부산물과 태양광 시공 및 발전 매출입니다.

### 【 주요제품의 매출금액 】

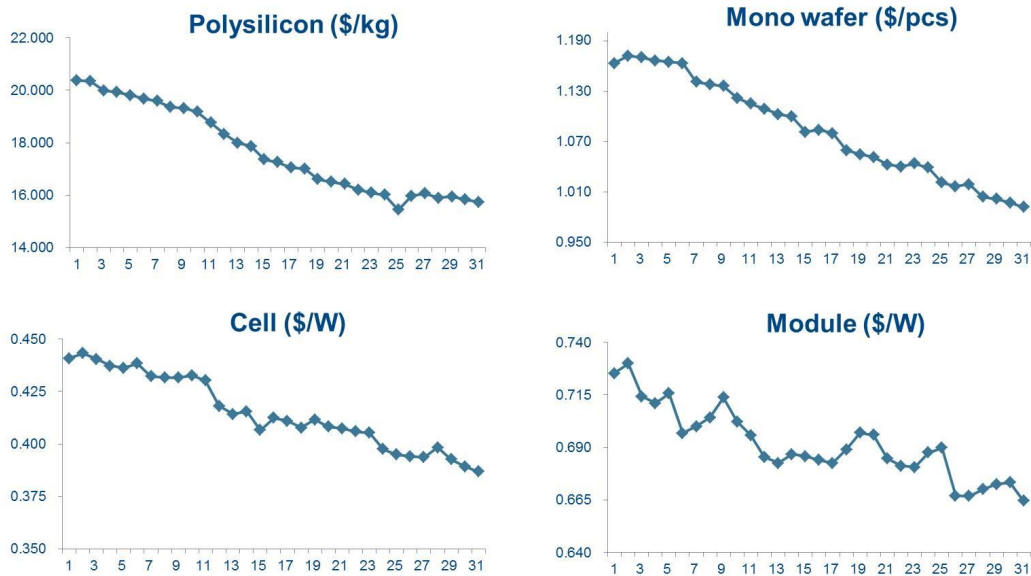
(단위 : 백만원)

매출	제 품 명	2015년	2014년	2013년
----	-------	-------	-------	-------

유형		(제10기 반기)		(제9기)		(제8기)	
		매출액	비율	매출액	비율	매출액	비율
제 품	잉곳	77,895	85.5%	142,325	87.2%	99,799	83.2%
	웨이퍼	10,629	11.6%	17,373	10.6%	16,376	13.7%
	기타	2,624	2.9%	3,586	2.2%	374	3.1%
매 출 총 계		91,148	100.0%	163,284	100.0%	119,879	100.0%

#### 나. 주요 제품 등의 가격변동추이 및 가격변동원인

태양광 제품의 가격 폭락을 주도했던 공급과잉 현상이 꾸준한 수요의 증가와 산업내 구조조정의 결과로 작년말 일부 가격 반등에 성공하는 모습을 나타내었습니다만, '15년초 기존대형업체들의 생산설비 증설 경쟁에 따라 태양광 관련 제품의 단가는 다시금 소폭 하락하였습니다. 그러나 장기적인 관점에서 태양광 산업의 가격은 Grid Parity를 고려시 하향 안정화 될 것으로 예상됩니다.



주)상기 그래프는 2015년 1주부터 2015년 32주까지의 Weekly Value Chain별 가격입니다.

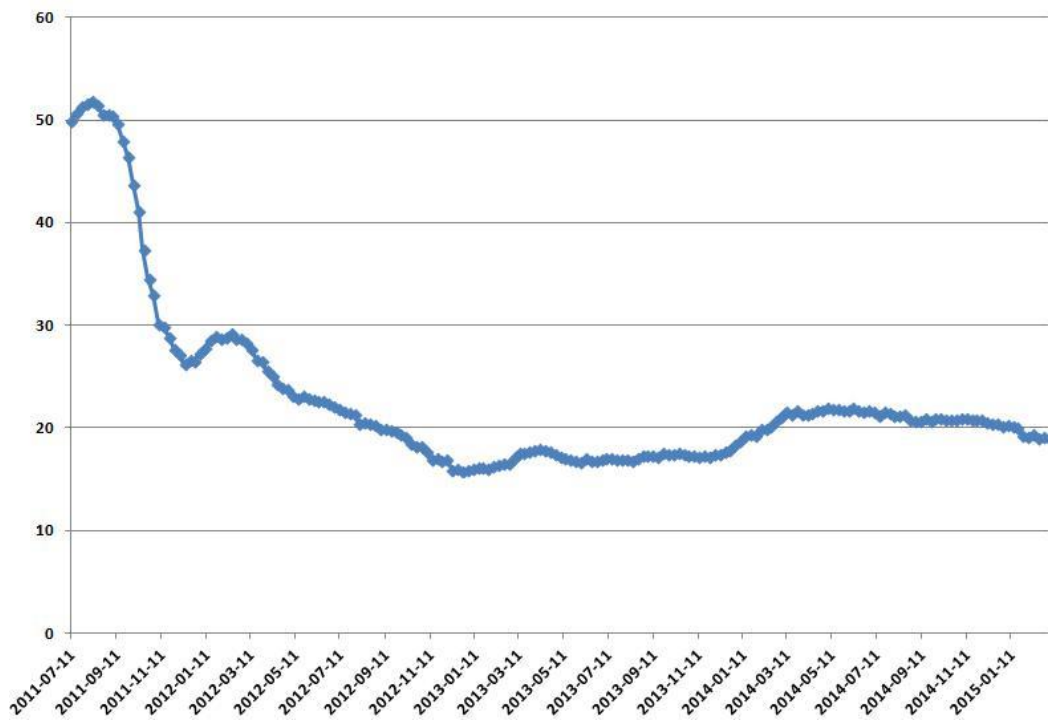
하지만 태양광 산업의 지속적인 성장으로 현 공급과잉 또한 빠른 시일내 해소 되어 가격반등이 가능할 것으로 예측하고 있습니다.

### 3. 주요 원재료

#### 가. 가격 변동 추이

당사의 주요 원재료인 PolySilicon의 시장내 Spot 가격은 공급과잉에 따른 수급불균형으로 2011년 3분기 \$45/kg에서 2012년 말 \$15/kg까지 하락하였습니다. 하지만, 2013년말부터 신규 태양광시장 수요의 증가 및 업계 구조조정 등으로 공급과잉 이슈가 점차 해소되며 2014년 \$20/kg ~ \$22/kg 수

준에서 안정적인 가격밴드가 형성되었습니다. 하지만 최근 선도기업들을 중심으로 생산량이 증가하기 시작하여 2015년은 60,000톤 가까이 과잉공급이예상되어 원재료의 가격은 상승보다는 하향 안정화될 것으로 예상하고 있습니다.



[자료: PV Insight]

나. 주요 매입처 및 매입금액

당사는 안정적인 원재료 수급을 위하여 독일의 Wacker사와 Polysilicon에 대한 장기공급계약 체결하였으며, 기타 무역업체, 제조사 등을 통하여 폴리실리콘의 가격과 정보를 입수및 구매하고 있습니다.

【 주요원부재료 매입현황 】

(단위 : 백만원)

원재료명	매입액 (제10 기 반기)	매입액 (제 9 기)	매입액 (제 8 기)	주요매입처	특수관계여부	비고
PolySilicon	59,370	117,370	54,356	Wacker외	해당없음	장기 공급 계약, 주1)
Quartz Crucible	4,246	14,422	15,800	AQM 외	해당없음	주2)
Graphite	5,130	10,500	7,405	TCK 외	해당없음	주3)

주1) 당사의 주요 원재료인 Poly Silicon은 독일의 Wacker로부터 대부분 매입하고 있습니다. 당사는 원활한 원재료 수급을 위하여 독일의 Wacker 사와 PolySilicon에 대한 장기공급계약 체결이 되어 있으며 기타무역업체, 제조사 등을 통하여 폴리실리콘의 가격과 정보를 입수 및 구매하고 있습니다.

주2) Quartz Crucible은 원재료인 Poly Silicon을 담아두어 Growing공정에 사용하는 부자재로서 최초 AQM을 통하여 구매하였으나, 복수공급처 발굴을 통해 국내업체 등에서도 공급을 받고 있습니다.

주3) Graphite는 실리콘 단결정의 공정장비의 부품으로 고순도 흑연이 사용되고 있습니다. 요구 특성으로는 고온에서의 소성 변형, Si와의 비반응성, 비산화성, 고순도, SiC와의 열팽창계수가 유사할 것 등이 있습니다. Graphite내 전기를 흐르게 함으로써 Graphite에서 발생하는 고열로 고체의 Polysilicon을 액체로 만들어 줍니다

#### 4) 생산 및 설비에 관한 사항

##### ① 생산능력 및 생산능력의 산출근거

###### i) 생산능력

(단위 : MW)

품 목	2015년 (제10기 반기)	2014년(제9기)	2013년(제8기)
Ingot	1,200	1,000	1,000
Wafer	500	500	500

주1) 제10기 반기 생산능력은 연간 생산능력으로 환산된 수치이며 Growing기술 증대에 따른 변환효율의 향상으로 기존 Capa대비 20% 생산능력이 향상되었습니다.

###### ii) 생산능력의 산출근거

㉠ 산출기준 : 월별 장비 설치 일정 및 가동일수 등을 고려한 총 생산 가능량

㉡ 산출방법 :

- 생산능력 = (가동시간 X 장비수) / Cycle time X 단위 prime weight
- 가동시간 : 연간 생산가동일수는 1년 (365일), 24시간 기준입니다(단위 : hour).
- 장비수 : 잉곳성장로(Grower)의 대수를 의미합니다.
- Cycle time : Ingot 한 개를 생산하는데 소요되는 시간( 단위 : hour)
- 단위 Prime weight : 한 Ingot 당 양품의 무게 (단위 : kg)

##### ② 출하실적 및 가동률

###### i) 출하실적

(단위 : MW)

품 목	2015년 (제10기 반기)	2014년(제9기)	2013년(제8기)
Ingot	506	936	510
Wafer	39	51	52

주1) 위 표의 생산실적은 출하량(Shipment) 기준입니다.

ii) 가동률

(단위 : %)

품 목	2015년 (제10기 반기)	2014년(제9기)	2013년(제8기)
Ingot	99.2%	96.4%	75.70%
Wafer	22.3%	14.6%	12.20%

주1) Wafer가동률은 외주임가공을 제외한 순수 내부 공정기준의 가동률 기준입니다.

㉠ 분기별 Grower 보유 현황

[단위: 대수]

구분	2015		2014				2013			
	1Q	2Q	1Q	2Q	3Q	4Q	1Q	2Q	3Q	4Q
분기말 Grower수	370	370	369	370	370	370	369	369	369	369

㉡ 분기별 수율 평균

(단위 : %)

구분	2015		2014				2013			
	1Q	2Q	1Q	2Q	3Q	4Q	1Q	2Q	3Q	4Q
평균 수율	94.1%	94.2%	95.5%	93.8%	93.7%	94.4%	91.8%	91.7%	91.9%	94.1%

주) 평균수율 = Prime Length / 기준길이

㉢ 평균가동시간

한 번의 생산 LOT는 평균 2일 이상이 소요되므로 당사의 생산 장비는 휴일 없이 하루 24시간 가동이 되고 있습니다.

5) 매출에 관한 사항

① 매출실적

2015.06.30 현재

(단위 : 백만원)

매출유형	품 목		2015년 (제10기 반기)	2014년 (제 9 기)	2013년 (제 8 기)
제품	잉곳	수출	75,207	135,666	99,216

		내수	2,688	6,660	583
		합계	77,895	142,326	99,799
	웨이퍼	수출	9,087	12,527	7,753
		내수	1,542	4,846	8,624
		합계	10,629	17,373	16,377
	기타	수출	2,209	1,097	1,191
내수		415	2,489	2,512	
합계		2,624	3,586	3,703	
합 계	수출	86,503	149,290	108,160	
	내수	4,645	13,995	11,719	
	합계	91,148	163,285	119,879	

주1) 기타매출은 제품 생산중에 발생하는 부산물과 태양광 시공 및 발전 매출입니다.

## ② 주요매출처

기준일: 2015.01.01 ~ 2015.06.30

(단위 : 천원)

매출처	매출액	비율
SunEdison	59,209,863	65.0%
Solarworld	19,459,253	21.3%
기타 (SSI, 현대중공업 외)	12,478,843	13.7%
합계	91,147,959	100.0%

## 6) 수주상황

당사는 보고서 제출일 현재 2016년말까지 SunEdison社에 단결정 잉곳에 대한 공급계약 체결이 완료된 상태이며, 총 수량은 5,760MT~6,400MT될 전망이나 Tolling Biz.(임가공) 구조이기에 수주총액은 기재하지 않습니다.

또한 당사는 SunPower社와 2016년까지 단결정 잉곳에 대한 장기공급계약이 체결된상태입니다 (최초계약일 2006년 12월). 해당 계약에 따라 당사는 태양광 산업 환경과 SunPower社의 경영환경을 고려하여 공급 물량 및 가격 협의를 통하여 지속적인 관계를 유지하고 있습니다. 2014년도 부터는 SunPower社의 구매전략 변경으로 웨이퍼 공급을 위한 지속적인 업무 협의 및 Qual Test 진행중에 있습니다.

## <주식회사 렉스필드컨트리클럽>

### 가. 사업의 개요

1) 특 성 : 골프산업은 소득 및 여가시간의 확대와 골프의 대중화로 인해 골프인구가 점차 증가하고 있는 추세이며, 시장규모는 점차 확대될 것으로 예상하고 있습니다. 우수한 프로골퍼들의 배출로 외화를 벌어들이는 등 국가경제에 기여하고 있어 정부차원에서 골프산업을 적극 육성하고 있습니다. 또한 정부의 국내 스포츠산업의 활성화와 해외골프 수요를 흡수하기 위해 각종규제를 완화하고 있어 신

규골프장의 증가가 예상되고 있습니다.

2) 성장성 : 골프산업은 꾸준히 성장세를 이어가고 있으나 신규골프장의 증가로 인해 향후에는 수요를 초과하는 공급과잉이 예상되고 있어 골프장간 경쟁이 치열할 것으로 예상됩니다. 다만, 회원제 골프장은 회원위주의 운영으로 수요의 변동폭은 적을 것으로 예상되며, 회원권 가격은 골프장의 위치, 회원수, 회원특전, 부킹보장횟수, 코스의 관리상태, 캐디서비스 등에 따라 가격이 변동되고 있습니다.

3) 경기변동 : 골프산업은 경기변동에 따라 수요가 달라지고 있으며, 기업체의 접대골프제한 등으로 주중 이용자수가 점차 감소하고 있습니다. 또한 비수도권 골프장의 입장요금 인하, 교통편의 등으로 골프이용객이 점차 지방으로 이동하고 있어 수도권내의 골프장의 이용자수가 감소할 것으로 예상됩니다.

4) 계절성 : 골프산업은 계절적 요소로 인해 영업활동에 많은 영향을 받고 있으며, 지역에 따라 영업일수가 달라지고 있습니다. 여름철에는 지구온난화로 인한 기온상승과 가뭄현상등으로 잔디관리에 많은 비용이 발생하며, 겨울철에는 한파와 폭설등으로 일정기간 휴장을 하고 있어 계절적 요인에 의해 골프장 운영에 상당한 영향을 받을 수 있습니다.

#### <주식회사 웅진씽크빅>

#### 가. 사업의 개요

(주)웅진씽크빅과 그 종속기업(이하 '연결실체')은 출판 및 교육서비스 사업을 영위하고 있습니다. 지배기업인 (주)웅진씽크빅은 2007년 5월 1일자로 상장회사인 (주)웅진(舊 (주)웅진홀딩스)의 교육문화사업 부문 등이 인적분할되어 신설회사로 설립된 교육문화기업입니다. 당사는 분할 이후 도서 및 교육출판물의 제조·판매업, 정기간행물(잡지) 발행업 및 영어교육사업(주컴퍼스미디어) 등 출판 및 교육서비스 등을 영위하고 있습니다.

또한 2011년부터 당사가 도입한 K-IFRS 기준에 따라 연결대상 종속회사에 포함된 회사는 총 1개(컴퍼스미디어)이며, 동종업종인 출판 및 교육서비스업을 영위하고 있습니다.

당사 및 종속회사의 사업부문별 현황을 요약하면 아래와 같습니다.

사업부문			회 사	사업내용
국내	국내 교육서비스 및 출판사업	교육문화사업본부 (학습지)	(주)웅진씽크빅	- 방문형 오프라인(Think-Big 등) 및 온라인 학습지(Think U) 서비스, 웅진북클럽 서비스(종이 학습지+디지털 서비스) - 시설형 학습지 모델(학습센터) 등
		미래교육사업본부 (전집)		- 전집(한국역사, 세계역사, 위인전, 문학 등) 방문 판매 - 웅진북클럽 서비스(전집+디지털 서비스) 등
		기타사업부문		- 홈스쿨(소규모 보습학원 형태의 논술 및 교과목 지도 초등 전문 공부방) - 단행본(유아 및 초등, 청소년, 성인 대상 날권 도서 출판) - 영어학원 등
	영어 교육사업 (주1)		(주)컴퍼스미디어	영어서적 출판 등
기타	기타 사업	연결조정 및 중단영업 등		

(주1) 연결실체는 2013년 9월 5일 (주)케이피지파트너스를 매각주관사로 선정하고 (주)컴퍼스미디어 매각을 진행하였으나, 2014년말 매각 계획이 철회됨에 따라 2013년말 매각예정



자산,부채로 분류한 ㈜컴퍼스미디어 자산, 부채를 본계정으로 대체하였음

<사업부문 구분 방법>

- 당사 및 종속회사의 제품 및 서비스는 '교육서비스'로 분류할 수 있으나, 제품별 특성에 따라 상기와 같이 구분하였음

- 해외 출판사업부문인 종속기업 Bearport Publishing Company, inc.와 ㈜웅진패스원은 2013년 중 매각이 완료됨에 따라 사업부문 구분에서 제외하였음

## 나. 사업부문별 요약 재무현황

(단위: 천원)

사업부문			제9기 반기말		제8기말		제7기말	
			(2015년 반기말)		(2014년말)		(2013년말)	
			금액	비중	금액	비중	금액	비중
국내 교육서비스 및 출판사업 부문	교육문화 사업본부 (학습지)	자산	302,271,076	63.6%	279,175,860	59.9%	267,185,036	58.2%
		매출	203,042,607	63.6%	385,357,220	59.9%	377,401,773	58.2%
		영업손익	7,875,895	163.0%	21,683,685	120.7%	19,460,131	151.3%
	미래교육 사업본부 (전집)	자산	114,708,979	24.1%	115,739,777	24.8%	118,231,598	25.7%
		매출	77,052,725	24.1%	159,760,083	24.8%	167,003,420	25.7%
		영업손익	(1,759,604)	-	4,956,186	27.6%	4,505,604	35.0%
	기타	자산	52,797,106	11.1%	65,557,665	14.1%	65,563,825	14.3%
		매출	34,265,137	10.7%	88,042,246	13.7%	104,441,071	16.1%
		영업손익	(1,758,170)	-	(8,734,622)	-	(13,487,588)	-
영어 교육사업부문		자산	12,603,712	2.6%	12,042,391	2.6%	13,555,676	3.0%
		매출	5,250,786	1.6%	9,919,951	1.5%	13,009,239	2.0%
		영업손익	474,602	9.8%	60,015	0.3%	476,877	3.7%
기타 사업부문		자산	(6,738,183)	-	(6,731,769)	-	(5,184,076)	-
		매출	(110,849)	-	(139,964)	-	(13,015,717)	-
		영업손익	0	0.0%	0	0.0%	1,909,262	14.8%
합 계		자산	475,642,690	100.0%	465,783,924	100.0%	459,352,060	100.0%
		매출	319,500,406	100.0%	642,939,536	100.0%	648,839,787	100.0%
		영업손익	4,832,723	100.0%	17,965,264	100.0%	12,864,287	100.0%

※ 상기 비중은 연결 기준의 자산 및 매출, 영업손익을 기준으로 작성하였음

※ ㈜웅진패스원과 해외 출판사업부문인 종속기업 Bearport Publishing Company, inc.은 제7기(2013년) 중 매각이 완료됨에 따라 사업부문 구분에서 제외하였음

※ 상기 '국내 교육서비스 및 출판사업 부문' 내의 기타 사업은 매출액 구성비가 10% 이내인 단행본 출판, 홈스쿨 사업, 임대수입 등이 있음

※ 상기 '기타 사업부문'은 연결조정 및 중단영업으로 구성되어 있음

※ 연결실체는 2013년 9월 5일 ㈜케이피지파트너스를 매각주관사로 선정하고 ㈜컴퍼스미디어 매각을 진행하였으나, 2014년말 매각계획이 철회됨에 따라 2013년말 매각예정자산, 부채로 분류한 ㈜컴퍼스미디어 자산, 부채를 본계정으로 대체하였음. 소급 적용하지 않은 2013년 기타사업부문에는 중단사업으로 분류되었던 영어 교육사업부문(㈜컴퍼스미디어)의 재무정보가 포함되어 있음

※ 해외귀속 부문수익과 부문자산이 존재하지 않으므로 지역에 대한 정보는 공시하지 아니함

※ 공통 판매비와 관리비 분배의 기준

- 당사의 부문별 영업이익은 본부 발생비용과 공통 판매비와 관리비를 자사의 배부기준(매출액 구성비율, 인원 수 등)으로 배부하여 계상하였음

※ 영업손익의 조정

- 당사는 '국내 교육서비스 및 출판사업부문' 내의 세부 사업부문별 내부 매출액이 발생하지 않음

※ 자산분배의 기준

- 상기 '국내 교육서비스 및 출판사업부문' 내의 사업부문별 자산의 경우, 연결 재무제표상의 매출액 비중을 기준으로 작성하였음

※ 상기 사업부문별 총 자산은 부문간 내부거래 제거 전 내역임

## 다. 사업부문별 현황

### 1) 국내 교육서비스 및 출판사업 부문

#### ① 업계 현황

##### [산업의 특성 및 성장성]

2015년 2월 통계청이 발표한 '사교육비조사 결과' 보고서에 따르면, 국내 사교육시장 규모는 출산율 저하에 따른 학령 인구수의 감소로 2010년 20조 9천억원에서 2012년 19조, 2014년 18조 2천억원으로 지속 감소하였습니다. 그러나 2014년 초·중·고교생 인당 월평균 사교육비는 24만2천원으로 전년(23만9천원)대비 1.1% 증가하였으며, 초등학생의 경우 전년 대비 5.9% 증가한 것으로 나타났습니다.

특히, 당사의 주요 타깃층인 영·유아 교육시장에서는 최근 우호적인 환경이 조성되고 있습니다. 영·유아 연령대의 인구 감소폭 둔화 추세와 더불어, 만 3~5세 누리과정 도입으로 사교육 대상의 연령층이 영·유아까지 아래로 확대되고 있습니다. 또한 정부의 보육료 및 양육수당 지원금 확대 등의 정책 강화에 따라 가계당 사교육비 지출 여력이 증대되어 추가적인 교육서비스에 대한 수요가 높아질 것으로 예상하고 있습니다.

또한 정보통신 기술이 급속하게 발전함에 따라, 최근 국내 교육시장에도 다양한 디지털 디바이스를 활용한 스마트교육이 교육시장의 새로운 성장동력으로 주목받고 있습니다. '정보통신산업진흥원'이 발표한 '2013년 이러닝 산업실태조사' 결과 보고서에 따르면, 스마트교육 시장의 규모는 2012년 2조 7천억원에서 2013년 2조 9천억원으로 연 7.3% 성장했으며, 2008년 이후 매년 9.5%의 높은 성장률을 기록하였습니다. 이러한 스마트교육 사업의 성공요인으로는 양질의 교육 콘텐츠 확보와 판매 인프라 활용을 통한 온·오프라인 시너지 효과의 극대화라고 보고 있습니다. 당사는 스마트교육 서비스에 대한 사업성을 긍정적으로 판단하고 있으며, 향후 수익 창출 면에서도 당사의 기존 사업 부문과 온·오프라인 결합 상품이 상호 시너지를 낼 수 있을 것으로 기대하고 있습니다.

한편, 출판산업 또한 기존의 종이책 발간뿐만 아니라, 정보 생산업의 한 분야와 접목하여 새로운 정보 지식을 제공하는 종합서비스 산업으로 변모하고 있습니다. '한국전자출판협회'에 따르면 국내 전자책 시장은 2010년(1,975억원)부터 2012년(3,250억원), 2013년(5,838억원)까지 꾸준히 성장하고 있습니다. 이에 따라 향후 종이책과 디지털 서비스의 결합이 출판업계에서도 새로운 패러다임으로 전환될 수 있을 것으로 보고 있습니다.

##### [경기변동의 특성]

출판·교육서비스 산업은 여타의 산업에 비해 경기 변동에 상대적으로 비탄력적인 경향을 보이고 있습니다. 출판 사업부문 중 전집 제품의 경우 경기변동에 일부 탄력적인 모습을 보이고 있으나, 당사 연결기준 매출액의 60% 이상을 차지하고 있는 학습지 사업의 경우 가격대가 월 25,000원에서 55,000원대의 저가로 형성되어 있어 경기 하락 시에도 비교적 안정적인 매출을 유지하고 있습니다.

##### [시장의 여건 및 회사의 경쟁우위 요소]

출판·교육서비스 산업은 수요자의 정신적 욕구에 호소하는 문화산업으로서 연령·계층·학력에 따라 다양한 니즈가 존재하고 있고 제품 종류도 다양한 형태를 띠고 있습니다. 소규모 자본으로도 운영이 가능한 낮은 진입장벽으로 인하여 다수의 중소기업이 시장 진입을 추진하고 있으나, 시장 기반 확보에 성공한 일부 업체만이 존속을 유지하고 나머지 업체들은 도태되고 있어 시장의 진입과 퇴출이 활발하게 이루어지고 있습니다.

당사는 1995년에 창의력 및 사고력 강화를 강조하는 차별화된 교육 콘셉트로 방문학습지 '씽크빅' 브랜드를 출시하였습니다. 반복적인 연산 학습을 강조하는 기존 학습지 대비 당사의 차별화된 사고력 강화 학습지는 영유아 부문에서 특히 높은 점유율을 보이고 있습니다. 나아가 2012년 정부의 '수학교육 선진화 방안' 발표와 창의력 융합인재교육(STEAM) 강화 방침에 따라 초등학습에서도 기존의 문제풀이식 연산형 수학에서 벗어난 교과융합 및 스토리텔링형 교육에 대한 수요가 증가하고 있습니다. 이에 따라 창의력·사고력 강화 콘셉트에 맞춘 당사의 학습지가 시장의 주목을 받고 있습니다.

한편, 최근 교육시장은 디지털 환경으로의 변화에 따라 스마트 학습시장의 규모가 커지고 있습니다. 디지털기기와 함께 성장한 디지털 네이티브(Digital native) 세대의 등장과 함께, 스마트기기 속으로 들어간 교육 콘텐츠는 앞으로 더욱 확산될 것으로 기대하고 있습니다. 이에 따라, 단말기 보급 확대 이후 차별화된 교육 콘텐츠를 보유한 기업일수록 수익 달성도 빠르게 가시화될 것으로 예상되고 있습니다. 당사가 보유하고 있는 전국적인 방문 판매조직과 방대하고 다양한 교육 및 출판 콘텐츠 자산은 향후 온·오프라인이 결합된 새로운 스마트 교육 서비스 시장에서의 경쟁우위 요소가 될 것으로 기대하고 있습니다

## ② 시장의 특성 및 점유율 등

당사의 가장 큰 주력사업인 학습지의 경우, 당사를 비롯한 (주)대교, (주)교원구몬, (주)재능교육의 4개사 중심으로 시장 경쟁 구도를 형성하고 있습니다. 학습지 시장은 군소업체를 제외하고 대부분 전국적인 영업망을 갖추고 있으며, 학습의 대상은 기존의 초등 중심에서 최근에는 영유아 계층의 소비자가 점차적으로 증가하고 있는 추세를 보이고 있습니다. 전집류의 경우 장기간의 투자 시간과 많은 비용이 소요되기 때문에 대형 출판사들 간의 경쟁 구도를 보이고 있으며, 단행본 등의 시장은 영세업체부터 대형 출판사에 이르기까지 약 7,000여개의 출판사가 치열한 경쟁을 벌이고 있습니다.

- 출판, 교육서비스 회사의 주요 회사 매출 비교 (2014년 말 기준) -

(단위 : 억 원)

구분		매출액 기준															
		2014년	비율	2013년	비율	2012년	비율	2011년	비율	2010년	비율	2009년	비율	2008년	비율	2007년	비율
시장규모(추정) (주1)		182,297	100.0%	185,960	100.0%	190,395	100.0%	201,266	100.0%	208,718	100.0%	216,259	100.0%	209,095	100.0%	200,400	100.0%
대교	상장	7,448	4.1%	7,568	4.1%	7,715	4.1%	8,185	4.1%	8,600	4.1%	8,455	3.9%	8,411	4.0%	8,466	4.2%
웅진씽크빅(주2)	상장	6,332	3.5%	6,488	3.5%	7,130	3.7%	7,759	3.9%	7,914	3.8%	8,252	3.8%	7,846	3.8%	6,902	3.4%
교원구몬	비상장	-	-	6,227	3.3%	6,530	3.4%	6,731	3.3%	6,812	3.3%	6,763	3.1%	6,527	3.1%	6,014	3.0%
재능교육	비상장	-	-	2,240	1.2%	2,425	1.3%	2,519	1.3%	2,443	1.2%	2,458	1.1%	2,683	1.3%	3,188	1.6%
교원	비상장	-	-	5,015	2.7%	4,875	2.6%	4,823	2.4%	4,644	2.2%	3,682	1.7%	3,025	1.4%	2,789	1.4%
한솔교육	비상장	-	-	2,273	1.2%	2,281	1.2%	2,525	1.3%	2,501	1.2%	2,417	1.1%	2,230	1.1%	2,429	1.2%
메가스터디	상장	2,028	1.1%	2,029	1.1%	2,267	1.2%	2,631	1.3%	2,458	1.2%	2,383	1.1%	2,023	1.0%	1,634	0.8%
비상교육	상장	1,304	0.7%	1,214	0.7%	1,194	0.6%	1,118	0.6%	971	0.5%	857	0.4%	765	0.4%	659	0.3%
능률교육	상장	529	0.3%	556	0.3%	517	0.3%	476	0.2%	452	0.2%	439	0.2%	376	0.2%	325	0.2%
주요회사(계)		-	-	33,610	18.1%	34,934	18.3%	36,767	18.3%	36,795	17.6%	35,706	16.5%	33,886	16.2%	32,406	16.2%

(주1) 시장 규모는 추정자료의 근거는 다음과 같음

- 2007년~2014년 : 통계청 [사교육비 조사 보고서] 2015.02.

- 유가증권시장 및 코스닥 상장법인은 공시자료, 비상장법인은 감사보고서(별도) 참조

(주2) ㈜웅진씽크빅의 2007년 등 이전 실적은 회사분할 전 기준임

※ 상기 주요회사들의 실적은 별도 재무제표 기준임

※ 2010년 이전 실적은 K-GAAP 기준임

## ③ 영업개황

지배회사인 ㈜웅진씽크빅은 학습지 부문, 전집류, 아동 및 성인 단행본, 공부방 사업 등의 핵심사업 역량 강화에 주력하며 지속적인 신제품 출시와 고객서비스 지원 등의 다각적인 노력을 기울여 왔습니다. 그에 따라 2015년 반기 매출 3,144억원의 실적을 달성하였습니다. 각 사업본부별 구체적인 영업 개황은 다음과 같습니다.

#### (1) 교육문화사업본부(학습지)

교육문화사업본부(학습지)는 '21세기 창의력 큰 인재양성'이라는 비전을 달성하기 위해 회원제 과목 학습지의 판매와 학습 지도를 하고 있습니다. 2015년 반기말 기준, 326개의 전국적인 영업조직과 교육 전문가로서 역량을 강화하고 있는 약 7,800명의 학습지 교사들이 학습지 회원들의 '공부하는 습관 형성 및 창의력 향상'을 위해 활동하고 있습니다.

웅진씽크빅의 '창의력, 사고력' 강화 학습 콘셉트는 수학선진화 교육 등의 최신 교육 트렌드와 고객의 니즈에 꾸준히 부합하면서, 2015년 반기말 기준 109만여 명의 회원을 확보하였습니다. 또한 2010년 9월 학습 효과를 극대화할 수 있는 신개념 On-Off Blended 학습지인 <씽크U> 출시 이후, 수학·사회/과학·국어·영어 등 주요 교과에 대한 학습을 제공하여 2015년 반기말 기준 30만여 명의 씽크U 회원 달성으로 학습지 시장의 패러다임 전환을 주도해 나가고 있습니다. 또한 교육문화사업본부(학습지)에서는 2015년 3월 기존 종이 학습지와 디지털 콘텐츠를 결합한 태블릿 PC 기반의 학습 서비스 <웅진북클럽 리더스>를 출시하였으며, 2015년 4월에는 유아 대상의 태블릿 학습지인 <웅진북클럽 깨치기>를 출시하여 학습지 시장의 새로운 트렌드를 선도하기 위해 노력하고 있습니다.

한편, 교육문화사업본부(학습지)는 교육문화기업으로서 웅진씽크빅의 위상을 보다 높이기 위하여 교사 대상으로 자기주도학습 지도사, 독서 지도사, 스토리텔링&동화구연 지도사 등 전문 자격증을 취득하게 하고, 또또사랑 101을 통해 교사의 전문 역량을 강화하고 있습니다. 또한 회원의 수학능력진단검사 시스템 구축을 통해 대고객 차별화 서비스를 제공하는 등 서비스 변화를 끊임없이 시도하여 고객 만족도를 극대화할 수 있도록 본부의 모든 역량을 집중시켜 나가고 있습니다.

#### (2) 미래교육사업본부(전집)

미래교육사업본부(전집)는 웅진그룹의 모태가 되는 35년의 연륜을 가진 사업본부입니다. 과거에는 제품 개발력을 바탕으로 영업 조직의 판매력을 사업의 중심에 두었다면, 현재는 '대한민국 최고의 교육서비스를 창조하는 교육 전문가 그룹'이라는 비전 하에 기존의 판매력 중심의 영업조직을 고객에게 유형(전집/도서류)과 무형(제품 활용 서비스)의 교육서비스를 제공하는 교육전문가 그룹으로 양성하는 교육 훈련을 진행하고 있습니다. 2015년 반기말 기준, 고객에게 교육서비스를 제공하는 영업 조직은 470여 개의 지역국으로 구성되어 있으며, 전국에 걸쳐 2,900여 명의 인력이 활동하고 있습니다.

미래교육사업본부(전집)는 2004년 '볼로냐 국제 아동 도서전'에서 국내 최초로 '라가치 상'을 수상하였으며, 2006년 '한국출판문화대상' 및 2009년 '여성소비자가 뽑은 프리미엄브랜드 대상'을 수상하였고, 2013년에는 조선일보에서 주최한 '대한민국 교육기업대상 출판/전집부문'에서 2년 연속 대상을 수상하는 등 국내·외에서 제품 경쟁력을 인정받고 있습니다.

이와 같은 양질의 제품을 바탕으로, 미래교육사업본부(전집)에서는 최근 스마트 기기의 보편화와 함께 급변하고 있는 교육환경의 트렌드에 발맞춰 2014년 8월 신개념 회원제 독서 프로그램인 <웅진북클럽>을 출시했습니다. 2015년 반기말 기준 6.9만명의 회원을 확보한 <웅진북클럽>은 전집 도서와 스마트 기기인 북패드, 디지털 콘텐츠가 결합한 상품으로써, 북큐레이션 기능을 통해 학부모와 아이들에게 새로운 독서환경을 조성해 주는 멤버십 서비스입니다. 이러한 <웅진북클럽>은 미래창조과학부가 주최하는 '제22회 대한민국 멀티미디어 기술대상' 및 '2015 대한민국 교육브랜드 대상'에서 교육서비스 부문 1위를 수상하였습니다. 향후 미래교육사업본부(전집)는 <웅진북클럽>을 기반으로 디지털 독서 환경에 걸맞은 교육콘텐츠의 새로운 소비 문화를 주도해나갈 것입니다.

앞으로도 미래교육사업본부(전집)는 '좋은 책이 아이들의 새로운 미래를 만든다'는 가치를 기본으로, 새로운 교육환경에 부합한 차별화된 경쟁력을 갖추어 고객에게 인정받는 최고의 교육브랜드로 도약

할 수 있도록 노력하겠습니다.

### (3) 단행본 사업본부

단행본 사업본부는 그동안 유아·아동·청소년·일반 대상의 다양한 장르의 양서를 기획·개발하여 보급함으로써 출판문화를 선도하는 데 주력해 왔습니다. 2005년부터 영미 선진 출판 기업 모델인 임프린트제를 적극 도입하여 새롭게 출발하면서, 다수의 출판 브랜드를 지닌 단행본 출판그룹으로 출판계의 새바람을 주도해왔습니다. 또한 2010년 '볼로냐 아동도서전'에서는 <돌로 만든 석굴암>(웅진주니어)이 라가치상 픽션 부문 우수상에 선정되었습니다.

각 임프린트에서 출간된 <오늘 내가 사는 게 재미있는 이유>(2015.03), <생각해봤어?>(2015.03), <너는 나에게 상처를 줄 수 없다>(2013.11), <나는 죽을 때까지 재미있게 살고싶다>(2013.02), <문명의 배꼽 그리스>(2013.02), <죽음이란 무엇인가>(2012.11), <습관의 힘>(2012.10), <스마트한 생각들>(2012.06), <문제는 경제다>(2012.03) 등 다양한 분야의 도서가 주요 서점의 분야별 베스트셀러로 선정되었습니다.

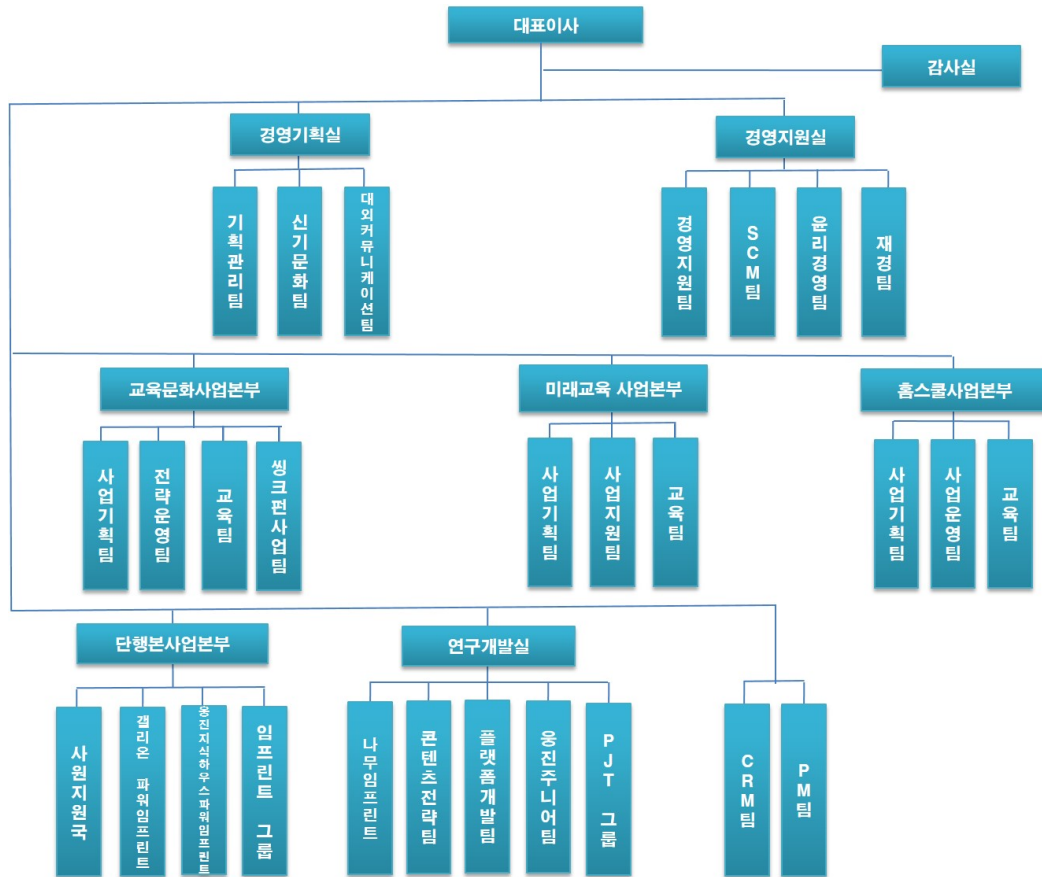
향후 웅진 단행본은 출판기획의 전문성 강화와 과학적인 마케팅 관리를 통해 출판 시장에서의 업계 1위의 지위를 확고히 하는 한편, 지식생태계 기반의 지속 가능한 출판모델 구현을 선도하기 위해 노력할 것입니다.

### (4) 홈스쿨 사업본부

아이들의 공부 습관 형성을 돕는 교육 파트너, 홈스쿨 사업본부(공부방)는 9명 내외의 소그룹으로 재택에서 맞춤형 교육서비스를 제공하고 있습니다. 2015년 반기말 기준 전국적으로 50여 개의 현장 조직으로 구성되어 있으며, 약 1,600명의 초등교육 전문 교사가 활동하고 있습니다. <웅진 홈스쿨>은 진단, 학습, 평가의 체계적인 학습 시스템을 통해 초등기 아이들에게 자기주도 학습능력을 키워주는 공부리더십 프로그램을 론칭해, 2015년 반기말 기준 1만 9천여 명의 회원을 확보하고 있습니다. 이를 통해 초등교과 성적을 올려주고 논리적인 사고를 키워주는 커리큘럼으로 구성하여 학년별 체계적인 학습 프로그램을 제공하고 있으며, 2012년에는 초등교육전문공부방 부문에서 '제10대 대한민국 교육브랜드 대상'을 수상하였습니다.

'아이들의 공부 습관 형성에 초점을 맞춰 학습서비스를 제공하는 공부리더십' 웅진홈스쿨은 앞으로도 초등전문 공부방 업계 1등을 위해 내부 역량을 집중해 성장하도록 하겠습니다.

## ④ 조직도



## 2) 영어 교육사업 부문

2013년 9월 5일 (주)케이피지파트너스를 매각주관사로 선정하고 (주)컴퍼스미디어 매각을 진행하였으나, 2014년말 매각계획이 철회됨에 따라 2013년말 매각예정자산,부채로 분류한 (주)컴퍼스미디어 자산, 부채를 본계정으로 대체하였습니다.

### ① 업계 현황

#### [산업의 특성 및 성장성]

종속회사인 (주)컴퍼스미디어가 포함된 출판·교육서비스 산업은 크게 학원사업, 학습지 및교재 출판 공급업, 온·오프라인 콘텐츠 개발 및 공급업으로 구분되어 있습니다. 이에 따라 연령·계층·학력 등에 따라 다양한 소비 계층에 맞는 다양한 제품 및 서비스가 시장에공급되고 있습니다.

2015년 2월 교육부가 통계청과 공동 실시한 '2014년 사교육비 의식조사' 자료에 따르면, 국내 영어 사교육 시장 규모는 현재 약 6조 1천억원으로 추정됩니다. 현재 국내 영어 사교육 시장에는 정부의 사교육 억제 정책과 경기 둔화로 인한 가계 소득 감소, 낮은 출산율에 따른 학령인구수 감소 등의 부정적인 요인이 있습니다. 하지만 디지털교육은 스마트폰 및 태블릿 PC 보급 확대, 전자 출판 시장의 성장, 공교육 및 사교육 양방향에서의 디지털교육수요 증대 등으로 인하여 꾸준한 성장세가 예상되고 있습니다. 국내 교육시장은 비교적 소규모 자본으로도 설립 및 운영이 가능하여 진입 장벽이 상대적으로 낮은 영역이었습니다. 그러나 정보통신 기술의 급속한 발달과 디지털 교육에 대한 수요 증가에 따라 IT와 콘텐츠와의 융합, 자체 저작권 보유여부, 개발 역량의 차이 등으로 인해 점차 그 장벽이 높

아지고있습니다. 지속적인 R&D 투자를 통한 경쟁력 있는 온·오프라인 콘텐츠 확보, 다변화된 고객 니즈에 부합하는 시의절적인 제품 및 서비스 출시 능력이 교육시장의 중요한 성공 요소로 작용하고 있습니다. 영어 출판·교육서비스 산업은 과거의 단순한 출판문화사업에서탈피하여 콘텐츠 및 뉴미디어 사업과의 연계를 진행중에 있습니다. 현재 영어 출판·교육서비스 산업은 스마트기기 등의 새로운 플랫폼 개발에 따라 다양한 수익 모델 발굴이 가능한 종합 서비스 산업으로 진화하고 있으며, 앞으로 관련 시장의 지속적인 성장이 기대되고있습니다.

#### [경기변동의 특성]

영어 출판·교육서비스 산업은 여타의 산업에 비해 경기 변동에 비탄력적인 경향을 보이고 있습니다. 주요 ELT 출판 교재의 경우 가격 변동폭이 최근 3개년간 1,000~2,000원 안팎에 그치고 있으며, 주력제품인 초·중등 교재의 경우에도 가격대가 10,000원~17,000원대의 저가로 형성되어 있습니다. 이에 따라 경기 하락 시에도 가게 내 사교육비 지출 감소율이 상대적으로 작아 여타 산업군과 대비하여 비교적 경기 민감도가 낮은 편입니다.

한편 리더스, 수험서, 특수목적용 교재 등은 계절적 요인의 영향을 별로 받지 않으나, 학원 및 대학 수업용 학습교재는 신학기 교재 채택 시기 및 방학 시즌에 따라 계절적인 불균형이 높은 편입니다.

#### [시장의 여건 및 회사의 경쟁우위 요소]

종속회사인 (주)컴퍼스미디어는 다년간 축적해온 영어교육 콘텐츠의 개발 및 편집 노하우와IT 개발 역량을 두루 갖추고 있습니다. 자체 부설 연구소 및 해외 집필진과 에디터를 통해유아에서 성인 레벨까지 연계학습이 가능하도록 영역별로 구축된 자체 개발 콘텐츠를 보유하고 있으며, 이를 LMS(Learning Management System)와 연계하여 저작권 문제 없이 대형 프랜차이즈 학원·공교육·소규모 공부방 등 각 영역에서 활용할 수 있는 다양한 맞춤형 학습관리 모델의 개발과 공급이 가능합니다.

한편 현재 스마트러닝을 핵심 교육기조로 삼고 디지털 교과서 전환을 추진하는 국가들이 세계적으로 늘어나고 있습니다. 일본의 경우 2016년까지 전국 학교에 디지털교육 환경을 갖추기 위한 솔루션 및 장비에 투자하고 있으며, 미국 역시 2018년까지 디지털 교과서의 디지털 교육 환경을 만들겠다는 목표 아래 적극적으로 예산을 투입하는 등 세계적으로 디지털 교과서를 필두로 한 전자책 산업 육성이 이루어지고 있습니다. 우리나라의 경우, 박근혜 정부 출범 이후 스마트교육 시행 일정이 지연되면서 2018학년도부터 디지털 교과서가 본격적으로 도입하는 것으로 검토되고 있습니다. 그러나 IT와 교육 콘텐츠를 결합하여 학습 효율을 높이하고자 하는 시도는 현재 전세계적으로 가속화되고 있으며, 교육시장 전반에 패러다임 전환을 불러일으킬 것으로 예상되고 있습니다. 이러한 흐름 속에서 교육 콘텐츠가 디지털 시대의 차세대 킬러 콘텐츠로 부상할 것으로 예상됩니다. 이에 따라 기존의 교육 전문기업 뿐만 아니라 통신사, IT 개발 전문기업 등 다양한 산업군 내의 많은 기업들이 각자의 전문 영역과 접목시킨 교육 콘텐츠에 대한 신규시장을 창출하려는 노력을 보이고 있습니다. 그 결과 앞으로 교육시장 내에 다양한 형태의 사업모델과 협력관계들이 구축될 것으로 기대되며, (주)컴퍼스미디어는 그동안 축적해 온 콘텐츠의 개발 역량 및 노하우를 바탕으로 시장을 선도하고자 노력하고 있습니다.

이외에도 (주)컴퍼스미디어의 중요한 경쟁우위는 글로벌 시장에서 상대적으로 높은 인지도와 다양한 네트워크를 바탕으로 해외 판로 확대가 용이하다는 점입니다. 2004년부터 본격적으로 수출 거래를 시작한 이후 10여 년이 지난 현재, 약 40개국에 걸친 글로벌 네트워크를 형성하여 총 매출의 30% 이상이 수출을 통해 이뤄지고 있습니다. 이는 교재를 수입하여 국내시장에 판매하는 대부분의 경쟁사와는 차별화된 사업구조로서, (주)컴퍼스미디어는 국내 시장규모의 축소에도 불구하고 안정적이면서도 향후 성장가능성이 높은 사업 포트폴리오를 확보하고 있다고 볼 수 있습니다.

#### ② 시장의 특성 및 점유율 등

##### [영어교육 Trend의 변화]

#### (1) 4 Skill 통합형 Blended Learning 강화

초등 영어교육 부문은 중등에서의 내신 중심의 공교육 정책과는 별개로, 읽기·듣기·쓰기·말하기의 총체적인 영어 활용 능력을 높이는 통합형 학습으로 접근을 하고 있습니다. 다만, 우리나라와 같은 EFL(English as a Foreign Language) 환경에서의 특성상 영어 활용 시간이 절대적으로 부족하므로 실질적인 영어 활용이 가능한 학습 임계량을 확보하기 위한 방법 중의 하나로, 주요 교육업체에서 교실 수업과 병행하는 온·오프라인 교육을 다양한 형태로 지속하고 있는 추세입니다.

#### (2) Reading(다독) 수요 증가

영어교육 시장에는 다양한 Reading을 기초로 하여 단어 구사력, 독해력을 키우고 Speaking, Writing 등 영어 활용 능력을 개발하기 위한 수요가 점차 증가하고 있습니다. 이는 도서관 프로그램 또는 이와 결합된 체계적 Reading Program 형태로 사업화 되고 있습니다.

#### (3) Mobile 학습 환경 대비

최근 아이패드, 갤럭시탭 등 Mobile Device의 보급 확대와 더불어 e-Book, 교육용 application 개발이 활발해지고 있으며, 기존 콘텐츠와 LMS를 결합하여 개인화 서비스를 지향하는 등 주요 업체에서 향후 모바일 환경에서의 교육 모델을 준비하는 전략을 지속하고 있습니다.

#### [시장의 규모 및 특성]

종속회사인 (주)컴퍼스미디어가 영위하고 있는 ELT(English Language Teaching) 콘텐츠 개발 관련 시장은 시장조사 전문기관이 부재하고, 학원 및 방과후교실·공부방 등 다양한 채널에서 매출이 발생하므로 시장 점유율을 추정하기 어렵습니다. 일반적으로 국내 ELT 교재시장은 Pearson, Oxford 등 영미권 소재 교육 콘텐츠 업체를 중심으로 약 2,350억원(Cengage Learning Report 기준/2009년) 규모로 추정되고 있습니다. 현재 (주)컴퍼스미디어 ELT 교재의 주요 매출원은 프랜차이즈학원과 중소 규모 학원 및 공부방, 국내·외 총판 등으로 이루어져 있습니다. 또한 (주)컴퍼스미디어는 웹과 모바일, 태블릿 PC 등 스마트기기와 결합한 교육 서비스의 개발 및 공급에 따라, 공교육을 중심으로 연간 3조 원대(정보통신산업진흥원 '2013년 이러닝 산업실태조사')로 확대되고 있는 스마트러닝 시장에 진입하여 경쟁하고 있습니다.

#### ③ 영업개황

종속회사인 (주)컴퍼스미디어는 지난 십여 년간 '삶의 가치를 높이는 영어교육의 실현'을 모토로, 영어 교육 콘텐츠 연구개발에 대한 지속적인 투자와 우수한 전문인력 확보를 바탕으로 시장을 선도하는 글로벌 영어교육 전문기업으로서의 입지를 다지고 있습니다.

(주)컴퍼스미디어는 통합적이며 효율적인 영어 학습법, 교사와 학습자를 효과적으로 지원할 수 있는 학습 커리큘럼과 시스템을 지속적으로 제시하고, 영어교육에 대한 깊은 이해와 세계시장의 흐름을 읽는 통찰력으로 차별화된 영어교육 콘텐츠를 제공하고자 Phonics~성인, Test 시장에 이르는 전 레벨, 전 영역에 걸친 ELT(English Language Teaching) 교재를 개발·출판해온 영어교육 출판 전문회사입니다.

특히, 종속회사인 (주)컴퍼스미디어는 교육서비스를 제공하는 대형 프랜차이즈 학원과 대학, 중소 규모의 공부방 등의 다양한 시장에서 필요로 하는 영어학습 콘텐츠와 학습자의 체계적인 학습 관리를 가능케 하는 LMS(Learning Management System)를 생산·공급하는 데 주력하며 양질의 영어교육 콘텐츠 서비스 업체로 전환해 가는 과정에 있습니다.

최근에는 멀티미디어를 기반으로 효과적인 학습 환경과 개인화된 양방향 교육을 제공하는 Smart Class와 B2C 온라인 영어다독 프로그램인 Reading Oceans 등으로 사업영역을 확대하고 있습니다. 국내뿐 아니라 해외 수출을 위해 미국·일본·대만·중동지역 등 전 세계의 지역 파트너와 긴밀히 협



력하는 등 다각적인 노력을 진행한 결과, 2015년 반기 매출 52.5억 원의 실적을 달성하였습니다.

#### (1) 영어교육출판

(주)컴퍼스미디어는 전문가 그룹을 통해 효과적인 영어학습 방향과 체계적인 교수법을 개발하여 시장에 제시하는 데 주력하고 있으며, 유아용 Phonics 학습서에서부터 대학교 교양 영어, TOEFL 및 기타 국가공인 영어능력시험 수험서에 이르기까지, 영미 수준의 교재 수백 종을 출판하며 교사와 학습자를 보다 효과적으로 지원할 수 있는 학습 커리큘럼을 지속적으로 제시하고자 노력하고 있습니다.

2014년 9월에는 상대적으로 ELT 시장에서 침체된 중등시장을 주타겟으로 내신영어시장에 진출하여, 그동안 쌓아온 영어교재 개발 노하우를 바탕으로 어학뿐만 아니라 입시를 위한 내신영어 교육 서비스를 제공하고 있습니다. 유아부터 성인까지 각 연령대를 타겟으로 한 제품 및 서비스를 보유함으로써 세분화된 시장의 수요에 대응하고 있습니다.

출판 시장은 수많은 출판사가 영업을 하고 있는 완전 경쟁 형태이며, 진입 장벽 또한 낮은 편에 속합니다. 이에 따라 인지도 있는 저자의 확보, 교재의 편집 및 디자인 품질 확보를 위한 지속적인 R&D 투자, 신학기 대비 교육 수요에 따른 콘텐츠 적기 출간, 새로운 고객 니즈 포착과 저작권 확보 등의 요소가 출판 시장에서 복합적으로 매우 중요하게 작용하고 있습니다. 또한 최근에는 온라인을 통한 체계적인 학습 관리, 수준별 맞춤교재 추천, 교사용 보조자료 등의 수준 높은 서비스 제공이 매우 중요한 경쟁요소로 인식되고 있으며, 실질적인 영어 활용이 가능하도록 일정량의 학습 임계량을 확보하기 위한 방법으로 교실 수업과 병행하는 교재와 온·오프라인 결합 형태의 다양한 학습모델을 제시하는 데 초점을 맞추고 있습니다.

#### (2) 스마트러닝

아이패드, 갤럭시탭 등 각종 Mobile Device의 대중화와 함께 e-book, 교육용 application 개발이 활발해지고 있고, 기존 콘텐츠와 LMS(Learning Management System)를 결합한 개인화된 맞춤식 서비스 시장도 빠르게 성장하고 있습니다.

우리나라와 같은 EFL(English as a Foreign Language) 환경의 특성상 영어 활용 시간이 절대적으로 부족하므로 실질적인 영어 활용이 가능하도록 일정량의 학습 임계량을 확보하고, 읽기·듣기·쓰기·말하기의 4대 영역의 총체적인 영어 활용 능력을 키울 수 있는 통합형 학습에 대한 수요가 증가하고 있습니다. 이에 따라 (주)컴퍼스미디어는 지속적인 R&D 투자를 통해 인터넷과 모바일 환경에서 구현이 가능한 Blended Learning 형태의 1천 여종의 자기주도학습 온라인 다독프로그램(Reading Oceans)의 B2C 서비스를 성공적으로 론칭하여 운영중이며, 다양한 교육용 Tablet과 Smart Board를 활용한 멀티미디어 기반의 스마트러닝 서비스 모델을 준비하여 B2G로 공급하고 있습니다. 또한 회사의 글로벌 네트워크를 활용하여, 해외 서비스를 통해 중장기적인 성장 기반을 마련하고 있습니다.

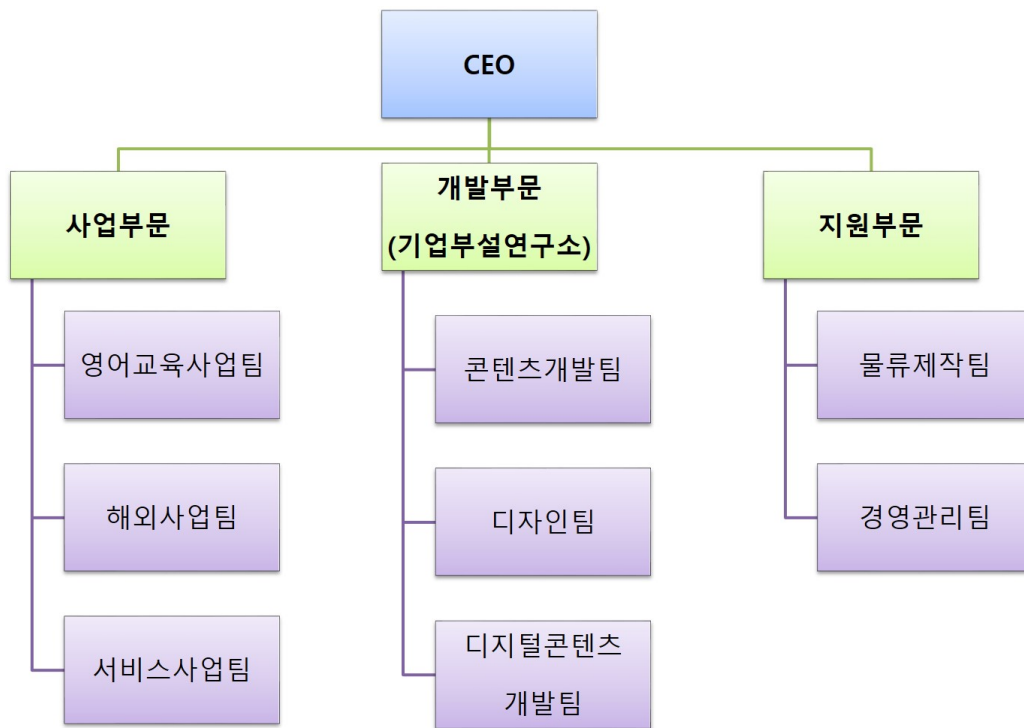
#### (3) 글로벌영어교육

(주)컴퍼스미디어는 각 권역별 글로벌 파트너와

의 체계적인 협력 및 해외사업기반을 구축하여 현지에 적합한 영어교재 및 학습솔루션 제공하고, 전 세계 35 개국에 ELT교재, TOEFL 등 수험준비서, 판권 등을 포함한 교육 콘텐츠를 수출, 지속적인 성장세를 유지하고 있습니다.

매년 런던, 프랑크푸르트, 볼로냐, 아부다비 등 해외 유수의 도서박람회 및 학회에 정기적으로 참석하여 해외 바이어들과의 대면상담, 최신 교수법 및 글로벌 영어교육 시장동향에 대해 면밀히 체크하고 있습니다. 또한 기존 및 신규 바이어들이 원하는 세밀한 부분까지 디자인과 편집에 반영하는 등 공격적인 마케팅 전략을 수립 및 시행하고 있으며, 현재 리딩오션스 서비스의 해외 독점 공급계약을 체결(일본, 이집트)하였고 대상 국가 확대에 주력하고 있습니다.

#### ④ 조직도



#### 라. 신규사업 등의 내용 및 전망

지배회사인 ㈜웅진씽크빅은 지난 35년간 출판과 교육서비스 사업을 영위하며 다양한 영역의 방대하고 우수한 콘텐츠를 확보하고 있습니다. 또한 그러한 양질의 콘텐츠를 판매할 수 있는 우수한 판매 인력 인프라와 사업망을 기반으로 수백만 명의 회원을 확보하고 있습니다. 이러한 오프라인 경쟁력의 바탕 위에서 ㈜웅진씽크빅은 기존에 쌓아온 우수한 판매 역량과 교육 콘텐츠를 스마트 교육시대에 걸맞은 디지털 콘텐츠와 접목하여, 2014년 8월 신개념 회원제 독서프로그램 <웅진북클럽>을 출시하였습니다. 나아가 올해에는 디지털 콘텐츠와 기존의 종이 학습지를 결합한 새로운 학습서비스인 <웅진북클럽 리더스>와 유아 대상의 태블릿 학습지인 <웅진북클럽 깨치기>를 출시하여 학습지 시장의 새로운 트렌드를 선도하기 위해 노력하고 있습니다.

최근 교육시장에는 스마트폰 등의 스마트기기가 빠르게 보편화되면서 디지털 학습환경에 걸맞은 새로운 상품에 대한 고객의 수요가 점차 높아지고 있습니다. <웅진북클럽>은 이러한 시장의 환경 변화에 맞추어 양질의 전집 도서 또는 학습 교재와 함께 스마트기기인 북패드를 통해 '북큐레이션' 기능을 제공하는 새로운 회원제 독서/학습 프로그램입니다. 당사가 지난 35년간 꾸준히 쌓아온 양질의 유형 콘텐츠에 최근 학습 트렌드에 맞춘 디지털 콘텐츠를 결합한 <웅진북클럽>은 앞으로 스마트 시대의 교육 및 콘텐츠 소비의 신문화를 주도해나갈 예정입니다.

한편 종속회사인 ㈜컴퍼스미디어는 온·오프라인이 결합된 Blended Learning 뿐만 아니라, Tablet PC, Smart Board 등으로 멀티미디어 수업이 가능한 Smart Learning Service를 국내외 B2B·B2G 고객·해외 고객에게 서비스하여 중장기적인 성장기반을 마련하고 있습니다. 또한 높은 수준의 ELT 콘텐츠 개발 능력을 바탕으로, 약 20조원 이상의 ESL(English as a second language) 시장을 겨냥하여 일본·동남아·중동 등의 국가로 매출을 확장하고 있습니다. 또한 과거 수년간 IT 부문에 대한 지속적인 R&D 투자에 따라 Smart Learning 시장에서 경쟁력 있는 사업 구조를 갖추고 있습니다. 저작권 문제에 따라 온라인 콘텐츠의 활용이 제한적인 외국계 출판사나 IT 개발 역량이 부족한 타사와 비

교하여, ㈜컴퍼스미디어는 앞으로 차별화된 신규사업을 기반으로 다변화된 수익원을 확보할 수 있을 것으로 기대됩니다. ㈜웅진씽크빅과 그 종속기업은 기존 사업부문의 안정적인 성장과 이러한 신규 사업들의 추가 성장 모멘텀 공급을 통해, 종합 교육전문 기업으로서의 면모를 갖추어 나가고있습니다.

#### 마. 주요 제품, 서비스 등

주요 제품은 ㈜웅진씽크빅과 그 종속기업의 주요 사업부문의 수익성에 중요한 영향을 미치는 제/상품이며, 연결기준으로 작성하였습니다.

#### 1) 주요 제품 등의 현황

[기준일 : 2015년 06월 30일]

(단위 : 백만원)

사업부문		매출 유형	품 목		특 징	매출액	비율	
국내 교육서비스 및 출판사업	교육문화사업본부 (학습지)	제품	웅진씽크빅국어		공부방 및 관리교사를 통하여 초등학생에게 국어를 친근감있게 만들어 주는 창의력 학습지	23,413	7.3%	
			웅진씽크빅수학		공부방 및 관리교사를 통하여 초등학생에게 수학을 친근감있게 만들어 주는 창의력 학습지	23,393	7.3%	
			씽크U수학		암기식이 아닌 개념과 원리 중심의 학습으로 수학적 지식을 풍부하게 만드는 STEAM형 학습지	24,223	7.6%	
			한글깨치기		유아의 특성과 생활에 기초한 내용으로 제작된 주간 한글 학습지	18,405	5.8%	
			기타제품		웅진씽크빅 사회과학 등	113,609	35.6%	
	소 계					203,043	63.6%	
	미래교육사업본부 (전집)	제품	첫인물 그림책 이담에		누리/초등 교과과정 연계 인물 중 대표 인물을 엄선했, 일대기가 아닌 에피소드 중심으로 인물을 소개하여 읽는 재미는 제공하는 위인전	4,938	1.5%	
			신나는 과학그림책 바나나로켓		국내 전집 최초로 AR(증강현실) 기술을 도입하여 직접 체험하기 어려운 경험을 생생하게 제공하고, 과학의 원리와 지식을 풀이한 과학그림책	6,260	2.0%	
			웅진 호기심백과 큐		아이의 질문 유형을 세 가지로 구분하여 9개 영역, 50개의 주제에 대한 정보를 구성한 국내 유일의 유아백과	4,231	1.3%	
			21세기 웅진학습백과		교과과정에 필요한 전문정보를 풍부한 시각자료 및 부록을 통해 학습효과를 높여주는 학습백과 사전	2,338	0.7%	
			첫지식 그림책공알		다양한 작동이 가능한 조작복과 팝업복으로 아이들의 체험탐구 과정을 통해 지적성장을 실현시켜주는 양방향적 체험지식 그림책	4,855	1.5%	
			땅친구물친구		Story Telling 기법으로 생태적 특징을 효과적으로 전달하여 이해를 높인 과학 전집물	3,914	1.2%	
			호롱불 옛이야기		우리나라의 대표적인 옛이야기를 다양한 예술기법을 통해 담아 내어 읽는 감동에서 보는 감동까지 선사하는 전래동화집	2,488	0.8%	
			기타제품		곰돌이, 첫생활그림책 배꼽손, 타임캡슐 우리역사 등	37,460	11.7%	
		제품소개		-		66,484	20.8%	
		상품	기타상품	오감놀이상 및 북패드(북클럽) 등		10,569	3.3%	
		상품소개		-		10,569	3.3%	
		소 계					77,053	24.1%
		기타사업부문	제/상품	기타 제/상품		단행본 출판 및 홈스쿨 부문, 임대 매출 등	34,265	10.7%
		소 계			-		34,265	10.7%

영어 교육사업	제품	Reading 교재 등	ELT 영어학습교재 및 영어동화시리즈 등	4,121	1.3%
	서비스	Reading Oceans 등	온라인 다독 프로그램 외 기타 서비스 등	336	0.1%
	상품	Readers Series 등	영어동화시리즈 및 영어독해, 회화 교재 등	794	0.2%
	소 계			5,251	1.6%
기타 사업			기타부문 및 연결조정	(111)	-
합 계			-	319,500	100.0%

상기 주요제품 등의 현황은 내부거래 조정 전 실적을 기준으로 작성함

(주1)

연결실체는 2013년 9월 5일 ㈜케이피자파트너스를 매각주관사로 선정하고 ㈜컴퍼스미디어 매각을 진행하였으나, 2014년말 현재 매각계획이 철회됨에 따라

(주2)

2013년말 매각예정자산, 부채로 분류한 ㈜컴퍼스미디어 자산, 부채를 본계정으로 대체하였음

## 2) 주요 제품등의 가격변동 추이

(단위 : 원)

사업 부문	회사명	품 목	제9기 반기말 (2015년 반기말)	제8기말 (2014년말)	제7기말 (2013년말)
국내 교육서비스 및 출판사업	㈜웅진씽크빅	웅진씽크빅 수학	35,000	35,000	35,000
		웅진씽크빅 국어	35,000	35,000	35,000
		21세기 웅진학습백과	989,000	989,000	989,000
		첫지식그림책 공알	600,000	600,000	600,000
		웅진 공돌이	384,000	384,000	384,000
영어 교육사업	㈜컴퍼스미디어	Super Easy Reading	13,000	13,000	13,000
		Very Easy Reading 2nd	13,000	13,000	13,000

※ 전집류는 1질의 가격, 학습지는 1개월 회비 기준(결산일 현재의 가격)임  
단, 웅진 공돌이는 1년 구독료임

## 바. 매출에 관한 사항

(단위 : 백만원)

사업부문		매출 유형	품 목	제9기 반기말 (2015년 반기말)	제8기말 (2014년말)	제7기말 (2013년말)
국내 교육서비스 및 출판사업	교육문화사업본부	제 품	회원제 학습지	203,043	385,357	377,402
	미래교육사업본부	상 품 제 품	전집류 및 교구, 북패드(북클럽) 등	77,053	159,760	167,003
	기타사업부문	상 품 제 품 기타매출	홈스쿨, 단행본 출판 등	34,265	88,042	104,441
영어 교육사업		상 품 제 품 서 비 스	ELT 영어학습 교재 및 온라인 다독 프로그램 등	5,251	9,920	13,009
기타 사업		기타매출	연결조정 및 중단영업	(112)	(139)	(13,015)
합 계				319,500	642,940	648,840

상기 매출에 관한 사항은 연결 기준으로 작성하였으며, 부문간 매출액을 포함함

- ※ (주)웅진퍼스원과 해외 출판사업부문인 종속기업 Bearport Publishing Company, inc.은 제7기(2013년) 중 매각이 완료됨에 따라 사업부문 구분에서 제외하였음
- ※ 상기 '국내 교육서비스 및 출판사업 부문' 내의 기타 사업은 매출액 구성비가 10% 이내인 단행본 출판, 홈스쿨 사업, 임대수입 등이 있음
- ※ 상기 '기타 사업부문'은 연결조정 및 중단영업으로 구성되어 있음

연결실체는 2013년 9월 5일 (주)케이피지파트너스를 매각주관사로 선정하고 (주)컴퍼스미디어 매각을 진행하였으나, 2014년말 매각계획이 철회됨에 따라 2013년말 매각예정자산,부채로 분류한 (주)컴퍼스미디어 자산, 부채를 본계정으로 대체하였음. 소급 적용하지 않은 2013년 기타사업부문에는 중단사업으로 분류되었던 영어 교육사업부문(주)컴퍼스미디어)의 재무정보가 포함되어 있음

### III. 재무에 관한 사항

#### 1. 요약재무정보

가. 요약연결재무정보

[단위: 백만원]

구 분	제33기 반기	제32기	제31기
[유동자산]	581,135	621,576	634,806
· 현금및 현금성자산	73,980	177,598	114,724
· 기타유동금융자산	4,941	417	583
· 매출채권및기타채권	427,128	364,312	448,111
· 당기법인세자산	230	3,135	2,594
· 기타유동자산	16,912	13,122	15,406
· 재고자산	57,944	62,992	53,387
[비유동자산]	691,604	703,996	824,374
· 기타비유동금융자산	745	812	1,751
· 장기매출채권및기타채권	13,362	13,048	21,664
· 관계기업주식	110,792	110,484	115,831
· 이연법인세자산	40,422	43,448	67,433
· 기타비유동자산	31,278	32,767	30,068
· 유형자산	471,941	481,037	572,732
· 투자부동산	14,969	14,969	1,939
· 무형자산	8,096	7,432	12,955
[매각예정비유동자산]	277,902	280,213	852,682
자산총계	1,550,641	1,605,785	2,311,862
[유동부채]	493,562	521,103	735,983
[비유동부채]	537,283	570,016	637,999
[매각예정비유동부채]	197,473	195,773	487,400
부채총계	1,228,318	1,286,892	1,861,382
- 지배기업소유주지분	288,716	283,386	210,683
[자본금]	28,683	28,683	28,672
[자본잉여금]	967,806	969,493	978,393
[기타포괄손익누계액]	3,192	3,206	3,486
[기타자본구성요소]	138,026	144,943	153,459
[이익잉여금]	-848,992	-862,939	-953,316
[매각예정비유동자산관련자본]	-	-	-12
- 비지배주주지분	33,607	35,507	239,798
자본총계	322,323	318,893	450,481
	[2015.1.1~2015.06.30 ]	[2014.1.1~2014.12.31 ]	[2013.1.1~2013.12.31 ]

매출액	248,785	456,926	382,785
영업이익	10,387	4,718	-26,589
당기순이익(손실)	9,349	66,534	229,973
- 지배기업 소유주지분	13,955	92,516	400,135
- 비지배지분	-4,606	-25,982	-170,161
총포괄이익(손실)	9,445	63,668	227,778
기본주당순이익	265	1,751	6,174
연결에 포함된 회사수	12개	11개	15개

주1) 연결회사는 (주)웅진플레이도시 매각을 위해 전기 중 매각예정자산으로 재분류하였습니다. 이에 따라 동 영업부문을 계속영업으로부터 분리하여 당반기 손익계산서에 중단영업으로 구분 표시함에 따라, 비교표시된 전반기, 전기(제32기), 전전기(제31기) 연결포괄손익계산서는 재작성되었습니다.

#### 나. 요약 재무정보

[단위: 백만원]

구 분	제33기 반기	제32기	제31기
[유동자산]	303,117	306,852	241,250
· 현금및 현금성자산	43,486	132,582	103,017
· 매출채권및기타채권	248,737	166,039	131,255
· 미수법인세환급액	204	3,052	2,592
· 기타유동자산	5,390	4,786	4,333
· 재고자산	360	393	54
[비유동자산]	497,416	491,629	584,253
· 기타비유동금융자산	645	1,039	1,003
· 장기매출채권및기타채권	11,716	11,216	80,286
· 종속기업주식	326,335	320,335	302,238
· 관계기업주식	108,157	108,157	115,160
· 이연법인세자산	35,637	38,710	73,562
· 기타비유동자산	27	27	27
· 유형자산	5,921	5,845	5,317
· 무형자산	8,978	6,301	6,660
[매각예정비유동자산]	-	-	178,155
자산총계	800,533	798,481	1,003,657
[유동부채]	153,820	121,478	303,723
[비유동부채]	314,286	353,594	468,081
부채총계	468,106	475,073	771,804
[자본금]	28,683	28,683	28,672
[자본잉여금]	946,389	946,389	946,867
[기타자본구성요소]	138,026	144,943	153,459
[이익잉여금]	-780,671	-796,607	-897,145
자본총계	332,428	323,408	231,853
종속/관계/공동기업 투자주식의 평가방법	원가법	원가법	원가법

	[2015.1.1~2015.06.30]	[2014.1.1~2014.12.31]	[2013.1.1~2013.12.31]
매출액	85,370	168,922	168,311
영업이익	6,175	15,324	16,505
당기순이익(손실)	16,012	101,136	390,606
총포괄이익	15,936	100,538	391,678
기본주당순이익	304	1,914	10,487

## 2. 연결재무제표

※ 연결회사는 (주)웅진플레이도시를 매각하기 위해 2014년 11월 7일자로 매각주관사로 선정하였으며 전기 중 매각예정자산으로 재분류하였습니다. 이에 따라 동 영업부문을 계속영업으로부터 분리하여 당반기 손익계산서에 중단영업으로 구분 표시함에 따라, 비교표시된 전반기, 전기(제32기), 전전기(제31기) 연결포괄손익계산서는 재작성되었습니다.

### 연결 재무상태표

제 33 기 반기말 2015.06.30 현재

제 32 기말 2014.12.31 현재

제 31 기말 2013.12.31 현재

(단위 : 원)

	제 33 기 반기말	제 32 기말	제 31 기말
자산			
유동자산	581,135,093,559	621,576,111,594	634,805,515,380
현금및현금성자산	73,980,461,773	177,598,376,712	114,723,776,981
기타유동금융자산	4,940,876,712	417,050,873	583,000,000
단기매매목적비파생상품자산	4,940,876,712	415,929,670	
매도가능금융자산		1,121,203	
기타의 기타유동금융자산			583,000,000
매출채권및기타채권	427,127,771,471	364,311,571,517	448,111,313,214
금융기관예치금	287,257,881,671	208,079,928,377	271,412,732,248
매출채권	128,692,501,103	143,185,214,452	139,661,888,956
매출채권손상차손누계액	(21,827,353,235)	(22,601,507,830)	(30,605,640,294)
단기대여금	94,230,414,591	93,809,664,598	97,642,186,702
단기대여금손상차손누계액	(93,921,226,703)	(93,320,108,184)	(91,824,186,702)
미수금	216,450,635,605	214,882,622,006	217,477,556,236
미수금손상차손누계액	(185,255,542,122)	(183,529,256,661)	(162,315,100,806)
미수수익	2,806,682,489	4,077,189,304	7,721,232,579
미수수익손상차손누계액	(1,306,221,928)	(272,174,545)	(1,059,355,705)
당기법인세자산	230,231,842	3,134,896,785	2,594,455,160
기타유동자산	16,911,553,149	13,122,250,231	15,406,025,994
선급금	48,285,612,600	45,618,288,334	43,059,408,361
선급금손상차손누계액	(35,930,518,071)	(35,945,274,762)	(30,356,675,440)



선급비용	376,484,856	597,777,534	1,516,789,025
선급부가가치세	4,179,973,764	2,851,459,125	1,186,504,048
재고자산	57,944,198,612	62,991,965,476	53,386,944,031
상품	8,195,662,306	6,721,892,356	5,511,909,698
상품손상차손누계액	(6,542,223)	(5,404,365)	(4,952,324)
제품	2,068,802,951	4,343,567,303	864,379,861
제품손상차손누계액	(93,924,775)	(237,879,695)	(456,439,673)
반제품	19,237,214,651	22,136,893,473	18,958,437,280
반제품손상차손누계액	(244,546,391)	(243,661,562)	(1,360,734,071)
재공품	1,416,004,826	1,460,216,296	1,150,901,660
재공품손상차손누계액	(18,000,468)	(22,286,209)	(13,605,048)
원재료	11,023,193,739	9,790,281,802	2,318,276,884
원재료손상차손누계액	(441,833,658)	(213,260,174)	
저장품	15,069,692,749	15,094,339,526	19,279,934,979
저장품손상차손누계액	(583,021,833)	(583,021,833)	
미착재고자산	2,419,717,504	4,858,761,470	7,006,140,442
미착재고자산손상차손누계액	(98,220,766)	(108,472,912)	
완성주택			132,694,343
비유동자산	691,603,765,546	703,996,430,126	824,374,357,359
기타비유동금융자산	745,036,076	811,571,076	1,751,425,405
매도가능 금융자산	745,036,076	811,571,076	893,282,395
매매목적파생상품금융자산			858,143,010
장기매출채권및기타채권	13,362,161,247	13,048,092,059	21,664,138,083
장기금융기관예치금	37,564,652	17,575,000	67,575,000
장기매출채권	10,462,556,129	10,462,556,129	16,795,155,894
장기매출채권손상차손누계액	(1,473,559,289)	(1,854,592,565)	(2,633,484,491)
장기대여금	143,802,554	421,147,189	36,229,758,020
장기대여금손상차손누계액			(33,968,568,820)
장기미수금	274,576,724	274,576,724	1,011,790,000
장기미수금손상차손누계액			(901,790,000)
장기보증금	3,917,220,477	3,726,829,582	5,063,702,480
관계기업주식	110,791,590,651	110,483,571,107	115,831,290,855
이연법인세자산	40,421,646,751	43,448,215,349	67,433,098,457
기타비유동자산	31,277,690,206	32,767,022,750	30,068,461,635
장기선급금	25,546,717,581	27,054,050,125	30,041,461,635
기타의기타비유동자산	5,730,972,625	5,712,972,625	27,000,000
유형자산	471,940,808,846	481,036,793,349	572,732,094,498
토지	101,874,092,150	101,874,092,150	222,892,450,852
건물	204,689,230,685	204,670,530,685	260,561,565,954
건물감가상각누계액	(42,712,243,490)	(39,319,489,081)	(35,259,248,365)
건물정부보조금	(150,644,560)	(153,793,924)	
구축물	43,511,291,286	43,511,291,286	5,621,559,833
구축물감가상각누계액	(16,640,317,968)	(15,912,304,486)	(1,324,488,517)
구축물손상차손누계액	(798,000,000)	(798,000,000)	(798,000,000)

구축물정부보조금	(152,953,755)	(158,836,255)	(170,601,255)
기계장치	282,541,557,119	282,753,452,307	281,981,943,498
기계장치감가상각누계액	(123,496,577,100)	(119,040,633,093)	(109,579,068,345)
기계장치손상차손누계액	(64,862,575,391)	(65,329,542,242)	(65,184,668,633)
기계장치정부보조금	(1,281,690,812)	(1,241,651,032)	(1,162,520,287)
차량운반구	5,030,243,650	5,016,741,512	188,616,734
차량운반구감가상각누계액	(4,613,315,314)	(4,591,540,190)	(133,221,130)
차량운반구손상차손누계액	(19,000,000)	(19,000,000)	(19,000,000)
공기구	16,868,335,812	16,859,712,176	10,800,086,590
공기구감가상각누계액	(14,275,386,776)	(13,779,766,685)	(6,130,603,870)
공기구손상차손누계액	(1,681,893,029)	(1,681,893,029)	(2,000,000,000)
비품	27,702,171,240	26,432,262,554	31,353,404,603
비품감가상각누계액	(20,350,857,520)	(19,117,394,147)	(20,683,400,221)
비품손상차손누계액	(825,189,952)	(825,189,952)	(825,189,952)
금융리스비품	1,454,805,504	1,512,223,504	1,512,223,504
금융리스비품감가상각누계액	(1,454,800,504)	(1,438,446,059)	(999,974,489)
건설중인유형자산	4,504,925,835	4,703,043,389	5,131,274,626
건설중인유형자산손상차손누계액	(3,490,212,433)	(3,490,212,433)	(3,324,812,433)
기타유형자산	881,774,803	881,774,803	947,684,803
기타유형자산감가상각누계액	(643,901,116)	(604,922,171)	(592,872,282)
기타유형자산정부보조금	(48,076,560)	(55,733,280)	(71,046,720)
입목	14,516,291,658	14,516,291,658	
코스	65,863,725,384	65,863,725,384	
투자부동산	14,969,104,730	14,969,104,730	1,938,511,800
토지	14,969,104,730	14,969,104,730	1,938,511,800
무형자산	8,095,727,039	7,432,059,706	12,955,336,626
영업권	3,045,503,433	3,027,290,178	1,574,760,487
산업재산권	1,133,513,769	1,140,626,906	976,201,634
산업재산권감가상각누계액	(866,576,128)	(847,004,155)	(756,234,650)
산업재산권손상차손누계액	(2,000,000)	(2,000,000)	(2,000,000)
개발비	7,532,297,256	7,488,605,892	7,488,605,892
개발비감가상각누계액	(6,301,107,274)	(6,169,017,037)	(5,553,844,336)
개발비손상차손누계액	(687,731,588)	(687,731,588)	(378,230,000)
개발비정부보조금	(221,426,581)	(221,426,581)	(349,620,944)
소프트웨어	8,245,124,859	8,239,124,859	8,183,514,982
소프트웨어감가상각누계액	(6,062,446,014)	(5,591,143,843)	(4,585,778,745)
소프트웨어손상차손누계액	(1,004,385,083)	(1,004,385,083)	(992,354,782)
시설이용권	1,177,116,262	1,470,763,616	8,157,268,417
시설이용권손상차손누계액	(594,508,262)	(594,508,262)	(1,731,258,262)
기타무형자산	2,621,793,499	2,587,743,790	2,054,085,152
기타무형자산감가상각누계액	(1,828,131,696)	(1,747,253,010)	(1,356,240,387)
기타무형자산손상차손누계액	(286,584,221)	(286,584,221)	
건설중인무형자산	2,342,274,808	775,958,245	373,462,168
건설중인무형자산손상차손누계액	(147,000,000)	(147,000,000)	(147,000,000)

매각예정비유동자산	277,902,149,366	280,212,672,054	852,682,334,107
자산총계	1,550,641,008,471	1,605,785,213,774	2,311,862,206,846
부채			
유동부채	493,561,617,096	521,102,515,255	735,982,710,367
기타유동금융부채	19,123,687,206	19,131,071,813	19,420,371,611
유동성금융보증계약부채	6,036,176	13,420,783	302,720,581
유동성금융보증충당부채	19,117,651,030	19,117,651,030	19,117,651,030
매입채무및기타채무	79,453,604,921	109,020,670,481	123,729,026,693
매입채무	52,932,796,097	67,260,756,881	67,124,532,236
미지급금	11,006,505,405	10,656,964,836	16,978,422,025
미지급비용	5,177,314,512	5,642,465,056	30,895,528,854
단기예수보증금	10,336,988,907	25,460,483,708	8,730,543,578
단기차입금	67,015,414,341	67,054,594,946	137,668,357,868
자산유동화채무			1,333,333,340
유동성사채	170,775,118,376	168,216,488,265	64,734,962,918
사채	70,278,000,000	68,950,800,000	63,318,000,000
유동성사채할인발행차금			(39,340,708)
유동성신주인수권부사채	97,612,080,000	97,612,080,000	
유동성신주인수권상환할증금	4,081,256,392	4,081,256,392	4,043,873,250
유동성신주인수권조정	(971,807,249)	(455,427,334)	(485,428,645)
유동성신주인수권할인발행차금	(224,410,767)	(1,972,220,793)	(2,102,140,979)
유동성장기차입금	57,610,867,104	57,234,367,104	136,146,624,739
당기법인세부채	634,611,046	666,808,304	47,584,351
유동성충당부채	344,937,607	326,819,167	316,409,297
유동성반품충당부채	344,937,607	326,819,167	316,409,297
기타 유동부채	33,425,060,484	35,803,690,239	218,512,840,511
선수금	21,816,801,266	22,244,288,179	214,336,472,272
예수부가가치세	2,865,254,672	1,717,933,340	1,293,822,376
예수금	2,225,788,839	3,009,953,246	1,256,419,032
선수수익	1,318,402,585	1,738,988,748	1,344,013,900
배출부채	403,945,400		
정부보조금관련부채	265,076	265,076	282,112,931
기타의기타유동부채	4,794,602,646	7,092,261,650	
유동성금융리스부채		115,262,780	721,457,890
유동성금융리스부채		115,262,780	721,457,890
유동성회생채무	65,178,316,011	63,532,742,156	33,351,741,149
유동성회생채무	66,961,873,333	67,015,072,150	35,142,391,629
유동성회생채무현재가치할인차금	(1,783,557,322)	(3,482,329,994)	(1,790,650,480)
비유동부채	537,283,061,278	570,016,169,473	637,998,707,521
기타비유동금융부채	258,848,722,453	303,358,954,969	224,314,661,468
장기금융보증계약부채		1,491,676	14,912,459
금융보증충당부채	258,848,722,453	303,357,463,293	224,299,749,009
장기매입채무및기타장기채무	4,161,919,192	3,683,295,066	18,416,591,491
장기미지급금	2,644,422,264	645,313,550	890,000,168

예수보증금	1,517,496,928	3,037,981,516	15,033,340,658
장기미지급비용			2,493,250,665
장기차입금	4,510,000,000	5,405,000,000	49,281,637,315
장기차입금	4,510,000,000	5,405,000,000	49,281,637,315
사채			99,264,031,144
신주인수권부사채			97,612,080,000
신주인수권할인(증)발행차금			(455,427,337)
신주인수권조정			(1,972,220,791)
신주인수권상환할증금			4,079,599,272
확정급여부채	17,033,533,621	15,112,892,738	12,836,981,473
확정급여채무	27,479,128,394	26,008,411,739	21,462,277,727
사외적립자산	(10,445,594,773)	(10,895,519,001)	(8,625,296,254)
이연법인세부채	2,997,156,321	4,248,426,007	13,309,237,603
기타비유동부채	203,983,876,024	196,395,218,481	4,147,663,230
장기선수수익	152,073,524	13,415,981	4,147,663,230
기타의기타비유동부채	203,831,802,500	196,381,802,500	
회생채무	45,747,853,667	41,812,382,212	216,427,903,797
회생채무	59,261,450,254	55,676,640,077	253,484,698,763
회생채무현재가치할인차금	(13,513,596,587)	(13,864,257,865)	(37,056,794,966)
매각예정비유동부채	197,473,138,441	195,773,353,958	487,400,226,536
부채총계	1,228,317,816,815	1,286,892,038,686	1,861,381,644,424
자본			
지배기업 소유주지분	288,716,380,136	283,386,048,866	210,682,553,745
자본금	28,683,397,500	28,683,397,500	28,672,006,500
보통주자본금	28,683,397,500	28,683,397,500	28,672,006,500
자본잉여금	967,805,960,440	969,492,715,840	978,393,007,284
주식발행초과금	654,507,438,136	654,507,438,136	654,610,063,736
기타자본잉여금	313,298,522,304	314,985,277,704	323,782,943,548
기타포괄손익누계액	3,192,279,157	3,205,948,852	3,486,352,955
매도가능금융자산평가이익(손실)			1,447,492
지분법자본변동	3,101,382,025	3,146,396,300	3,484,905,463
해외사업환산손익	90,897,132	59,552,552	
기타자본구성요소	138,026,440,860	144,943,320,742	153,458,806,750
자기주식	(2,135,921,312)	(2,135,921,312)	(2,135,921,312)
주식선택권	37,068,075		
출자전환채무	140,125,294,097	147,079,242,054	155,594,728,062
결손금	(848,991,697,821)	(862,939,334,068)	(953,315,912,950)
미처리결손금	(848,991,697,821)	(862,939,334,068)	(953,315,912,950)
매각예정비유동자산관련자본			(11,706,794)
비지배지분	33,606,811,520	35,507,126,222	239,798,008,677
자본총계	322,323,191,656	318,893,175,088	450,480,562,422
자본과부채총계	1,550,641,008,471	1,605,785,213,774	2,311,862,206,846

# 연결 포괄손익계산서

제 33 기 반기 2015.01.01 부터 2015.06.30 까지

제 32 기 반기 2014.01.01 부터 2014.06.30 까지

제 32 기 2014.01.01 부터 2014.12.31 까지

제 31 기 2013.01.01 부터 2013.12.31 까지

(단위 : 원)

	제 33 기 반기		제 32 기 반기		제 32 기	제 31 기
	3개월	누적	3개월	누적		
매출액	116,794,708,127	248,784,767,415	128,557,884,122	235,469,516,455	456,925,910,369	382,785,259,573
매출원가	94,359,193,393	207,574,885,559	119,672,899,570	215,217,986,214	409,625,658,300	363,041,630,067
매출총이익	22,435,514,734	41,209,881,856	8,884,984,552	20,251,530,241	47,300,252,069	19,743,629,506
판매비와관리비	14,468,859,662	30,823,365,111	8,067,341,752	16,931,855,938	42,581,763,830	46,332,416,690
급여	5,096,012,008	10,861,340,212	3,389,575,582	7,000,939,299	16,695,939,982	13,214,179,031
퇴직급여	474,109,381	964,288,188	234,171,421	506,624,319	1,622,629,662	1,255,939,567
해고급여				19,566,666	24,666,666	38,034,294
복리후생비	1,294,879,398	2,538,792,811	1,206,676,988	2,299,101,123	4,929,106,855	4,478,127,288
판매촉진비	3,292,097	89,790,791	6,667,543	12,049,250	155,699,322	50,298,542
광고선전비	347,354,395	391,028,969	91,921,421	112,552,870	620,758,043	(277,084,359)
포장운반비	453,550,109	812,353,937	300,058,481	566,881,934	1,203,946,503	848,382,227
통신비	153,115,132	293,180,682	119,783,122	226,172,452	431,289,246	10,777,519
임차료	713,536,765	1,398,746,542	317,399,933	535,923,513	1,859,404,277	1,279,602,573
수도광열비	229,995,334	534,509,576	27,776,604	80,410,529	147,734,202	131,832,363
차량유지비	64,389,123	122,398,195	36,368,981	76,541,802	163,397,515	180,691,739
세금과공과	1,105,491,263	1,700,602,798	547,565,504	969,170,115	1,780,971,397	1,917,360,996
지급수수료	267,801,085	1,828,971,224	1,134,409,498	2,193,964,260	6,281,156,032	3,811,997,924
여비교통비	336,146,196	704,248,136	319,929,802	624,552,191	1,308,771,199	945,931,998
교육훈련비	116,394,432	250,325,126	194,662,120	226,270,064	546,204,700	102,120,929
용역비	1,669,704,015	3,210,219,727	1,145,801,995	1,509,762,670	3,790,453,546	3,098,825,704
도서인쇄비	10,981,178	35,743,882	6,708,599	24,287,148	47,770,119	70,509,159
소모품비	147,012,780	288,885,447	46,209,196	100,129,315	217,628,857	332,097,713
행사비	7,002,539	9,916,178				348,347,917
회의비	190,105,494	361,925,174	216,668,751	354,532,706	709,394,371	5,103,228
건본비	9,697,460	15,648,074	8,011,320	20,933,263	23,723,236	41,636,800
접대비	150,738,944	356,965,914	145,517,645	228,044,032	567,751,973	247,038,484
보험료	132,905,911	274,115,186	58,745,541	107,562,117	220,535,503	157,427,506
감가상각비	1,061,593,359	2,204,886,150	466,171,963	860,391,292	2,076,139,058	1,658,428,741
무형자산상각비	331,892,598	685,972,686	315,051,664	640,724,821	1,428,153,302	1,435,292,687
수선비	63,305,550	143,020,103	24,134,807	162,184,386	204,474,470	261,361,283
경상개발비	98,370,866	292,861,035	272,247,896	454,123,528	822,250,836	45,047,630
판매 수수료	12,728,265	26,112,234	19,682,517	43,887,486	83,468,859	119,776,823
주식보상비용	254,339,962	664,968,795	(130,796,700)	(86,648,157)	472,340,286	233,500,047
매출채권손상차손환입	(507,990,222)	(551,706,871)	(2,541,837,849)	(3,056,102,382)	(5,931,187,450)	10,180,867,712
기타의판매비와관리비	180,404,245	313,254,210	88,057,407	117,323,326	77,191,263	91,286,155
연구비						543,190
판매보충비용						17,133,280
영업이익(손실)	7,966,655,072	10,386,516,745	817,642,800	3,319,674,303	4,718,488,239	(26,588,787,184)

기타수익	3,421,416,735	5,392,887,134	6,162,758,249	162,483,612,669	170,060,973,106	1,117,049,651,086
유형자산처분이익	12,086,493	30,052,827			13,180,088	1,470,113,896
무형자산처분이익		1,353,808			6,437,021	3,801,966
기타채권손상차손환입			14,556,986	17,552,079		257,778,557
기타유동자산손상차손환입	9,122,036	5,007,305				
관계기업주식등처분이익			(419,523,575)	154,716,827,002	155,182,552,764	861,873,749,531
외환차익	875,290,810	2,230,691,391	1,065,532,252	1,785,653,308	8,102,770,900	2,236,919,171
외화환산이익	535,823,237	1,032,910,655	4,630,954,238	4,917,134,963	1,133,372,733	1,701,635,702
채무조정이익	1,806,270,328	1,806,270,328			102,525,600	248,717,631,520
잡이익	182,823,831	286,600,820	871,238,348	1,046,445,317	1,122,175,537	788,020,743
염가매수차익					4,364,617,730	
기타의비금융자산처분이익					33,340,733	
기타비용	5,404,280,951	8,378,715,977	5,085,568,696	9,296,201,746	47,216,496,851	157,918,893,664
유형자산처분손실	1,171,033	21,496,033			459,231,468	
운휴자산감가상각비	400,623,032	801,758,929	367,867,479	742,320,304	1,534,614,860	2,473,518,239
기타채권 손상차손	1,927,654,855	2,236,494,770	2,270,559,825	3,901,394,497	24,883,715,199	148,486,456,835
외환차손	869,806,045	1,893,357,495	1,333,123,039	1,733,657,548	6,350,503,187	3,106,047,040
외화환산손실	1,851,962,824	2,905,710,266	59,190,893	1,602,377,619	4,986,362,457	582,353,929
기부금	1,050,000	104,650,000	270,000	270,000	103,270,000	7,580,541
잡손실	352,013,162	415,248,484	1,054,557,460	1,316,181,778	3,230,432,693	1,118,609,122
무형자산처분손실					1,834,662	34,464,891
유형자산 손상차손					435,226,494	1,793,904,475
무형자산손상차손					608,116,109	209,399,102
재고자산폐기손실					92,493,165	25,820,201
재고자산감모손실					30,696,557	80,739,289
기타유동자산손상차손					4,500,000,000	
금융수익	15,017,281,215	16,637,000,642	4,675,326,151	14,498,246,697	43,678,426,440	26,077,095,242
이자수익	1,138,885,692	2,718,191,498	4,571,031,404	14,174,549,520	28,388,934,939	22,521,393,054
배당금수익		36,000,000		30,000,000	30,000,000	30,000,000
단기매매목적비파생상품자산 처분이익	113,248	113,248				
금융보증수익	13,878,282,275	13,882,695,896	104,294,747	293,697,177	15,259,491,501	3,409,718,247
파생상품거래이익						30,401,861
매도가능금융자산처분이익						85,582,080
금융원가	5,601,675,349	10,190,721,687	9,551,793,552	17,696,987,001	77,195,859,694	369,942,110,931
이자비용	4,071,035,294	7,265,316,070	5,479,251,967	9,169,022,683	15,589,095,571	21,844,066,873
회생채무원재가치할인차금상 각비	1,530,640,055	2,925,405,617	3,733,928,448	8,523,880,951	9,963,200,459	28,332,621,402
매도가능금융자산처분손실			4,083,367	4,083,367	25,278,127	9,919,752
파생상품평가손실			334,529,770			84,359,707
파생상품거래손실					94,100,000	179,687,244
사채조정손실					405,861	3,073,081,826
금융보증비용					51,523,779,676	108,146,935,891
금융보증손실						208,271,438,236
법인세비용차감전순이익(손실)	15,399,396,722	13,846,966,857	(2,981,635,048)	153,308,344,922	94,045,531,240	588,676,954,549
법인세비용	2,375,408,452	2,085,178,734	(765,194,989)	10,177,955,117	15,041,815,417	83,411,388,534
계속영업이익(손실)	13,023,988,270	11,761,788,123	(2,216,440,059)	143,130,389,805	79,003,715,823	505,265,566,015
종단사업이익(손실)	(1,122,213,906)	(2,412,754,371)	(1,161,700,548)	(5,022,415,872)	(12,469,290,250)	(275,292,105,039)

당기순이익(손실)	11,901,774,364	9,349,033,752	(3,378,140,607)	138,107,973,933	66,534,425,573	229,973,460,976
당기순이익(손실)의 귀속						
지배기업의 소유주에게 귀속되는 당기순이익(손실)	14,223,314,167	13,955,013,890	(250,515,887)	146,957,937,784	92,516,488,586	400,134,815,610
비지배지분에 귀속되는 당기순이익(손실)	(2,321,539,803)	(4,605,980,138)	(3,127,624,720)	(8,849,963,851)	(25,982,063,013)	(170,161,354,634)
기타포괄손익	(381,866,247)	95,934,046	(490,584,567)	(395,454,154)	(2,866,543,525)	(2,195,575,609)
후속적으로 당기손익으로 재분류되지 않는 항목						
지분법이익잉여금변동						(6,230,288)
순확정급여부채의 재측정요소	(572,214,498)	109,603,741	(489,139,315)	(729,215,467)	(2,582,760,352)	(1,743,063,860)
당기손익으로 재분류되는 세후기타포괄손익						
해외사업환산손익	23,274,988	31,344,580	(1,445,252)	(1,445,252)	59,552,552	(1,102,142,497)
지분법자본변동	167,073,263	(45,014,275)		340,033,127	(338,509,163)	(133,061,539)
매도가능금융자산평가손익				(4,826,562)	(4,826,562)	133,011,055
파생상품평가손익						655,911,520
총포괄이익	11,519,908,117	9,444,967,798	(3,868,725,174)	137,712,519,779	63,667,882,048	227,777,885,367
포괄손익의 귀속						
지배기업의 소유주에게 귀속되는 지분	13,621,491,082	13,933,966,552	(581,835,817)	146,994,330,590	90,417,715,788	399,846,022,369
비지배지분	(2,101,582,965)	(4,488,998,754)	(3,286,889,357)	(9,281,810,811)	(26,749,833,740)	(172,068,137,002)
주당손익						
계속영업주당손익	287	302	13	2,857	1,958	14,713
중단영업주당손익	(17)	(37)	(18)	(76)		
기본주당손익	270	265	(5)	2,781	1,751	10,743
희석주당계속영업손익	287	302	13	2,857	1,958	14,713
희석주당중단영업손익	(17)	(37)	(18)	(76)		
희석주당손익	270	265	(5)	2,781	1,751	10,743

#### 연결 자본변동표

제 33 기 반기 2015.01.01 부터 2015.06.30 까지

제 32 기 반기 2014.01.01 부터 2014.06.30 까지

제 32 기 2014.01.01 부터 2014.12.31 까지

제 31 기 2013.01.01 부터 2013.12.31 까지

(단위 : 원)

	자본							
	자본금	자본잉여금	기타포괄손익누계액	이익잉여금(결손금)	기타자본구성요소	지배지분	비지배지분	자본 합계
2013.01.01 (기초자본)	32,386,259,000	847,331,094,719	3,588,612,422	(1,353,275,901,580)	(43,064,024,501)	(513,033,959,940)	(60,625,400,234)	(573,659,340,174)
당기순이익				400,134,815,610		400,134,815,610	(170,161,354,634)	229,973,460,976
지분법자본변동			(209,299,795)		34,255,740	(175,044,055)	41,982,516	(133,061,539)
매도가능금융자산평가손익			(18,471,544)		72,625,213	54,153,669	78,857,386	133,011,055
해외사업환산손익					(360,823,779)	(360,823,779)	(741,318,718)	(1,102,142,497)
재측정이익(손실)				(174,826,980)		(174,826,980)	(1,568,236,880)	(1,743,063,860)
주식보상원가의 인식							(857,757,041)	(857,757,041)

유상증자	5,045,170,000	29,240,265,320				34,285,435,320		34,285,435,320
출자전환(회생채무)	293,192,500,500	(176,605,192,698)			155,594,728,062	272,182,035,864		272,182,035,864
기타		(440,432,765)				(440,432,765)		(440,432,765)
연결실체의 변동					42,587,233	42,587,233	470,271,824,320	470,314,411,553
비지배지분포함선								
파생상품평가손익			125,511,872		248,466,320	373,978,192	281,933,328	655,911,520
지분법이익잉여금변동					(6,230,288)	(6,230,288)		(6,230,288)
무상감자	(301,951,923,000)	272,048,925,686			29,902,997,314			
회생채무로전환								
주식선택권 상실		6,818,347,022						
연결자본변동							(165,435,283)	(165,435,283)
자기주식							3,304,422,123	3,304,422,123
자기주식처분이익							(61,508,206)	(61,508,206)
관계기업주식처분					17,800,865,664	17,800,865,664		17,800,865,664
2013.12.31 (기말자본)	28,672,006,500	978,393,007,284	3,486,352,955	(953,315,912,950)	153,447,099,956	210,682,553,745	239,798,008,677	450,480,562,422
2014.01.01 (기초자본)	28,672,006,500	978,393,007,284	3,486,352,955	(953,315,912,950)	153,447,099,956	210,682,553,745	239,798,008,677	450,480,562,422
당기순손익				92,516,488,586		92,516,488,586	(25,982,063,013)	66,534,425,573
지분법자본변동			(338,509,163)			(338,509,163)		(338,509,163)
매도가능금융자산평가 손익			(1,447,492)			(1,447,492)	(3,379,070)	(4,826,562)
해외사업환산손익			59,552,552			59,552,552		59,552,552
재측정이익(손실)				(1,818,368,695)		(1,818,368,695)	(764,391,657)	(2,582,760,352)
주식보상원가의 인식							581,176,560	581,176,560
유상증자		(1,727,265,434)				(1,727,265,434)	8,015,239,259	6,287,973,825
출자전환(회생채무)	170,876,000	(102,625,600)				68,250,400		68,250,400
기타		(573,907,884)		(818,018,794)		(1,391,926,678)	(738,658,238)	(2,130,584,916)
연결실체의 변동		(6,655,977,526)		496,477,785	11,706,794	(6,147,792,947)	(185,398,806,296)	(191,546,599,243)
비지배지분포함선								
파생상품평가손익								
지분법이익잉여금변동								
무상감자	(159,485,000)	159,485,000						
회생채무로전환					(8,515,486,008)	(8,515,486,008)		(8,515,486,008)
주식선택권 상실								
연결자본변동								
자기주식								
자기주식처분이익								
관계기업주식처분								
2014.12.31 (기말자본)	28,683,397,500	969,492,715,840	3,205,948,852	(862,939,334,068)	144,943,320,742	283,386,048,866	35,507,126,222	318,893,175,088
2014.01.01 (기초자본)	28,672,006,500	978,393,007,284	3,486,352,955	(953,315,912,950)	153,447,099,956	210,682,553,745	239,798,008,677	450,480,562,422
당기순손익				146,957,937,784		146,957,937,784	(8,849,963,851)	138,107,973,933
지분법자본변동			340,033,127			340,033,127		340,033,127
매도가능금융자산평가 손익			(1,447,492)			(1,447,492)	(3,379,070)	(4,826,562)
해외사업환산손익			(1,445,252)			(1,445,252)		(1,445,252)
재측정이익(손실)				(300,747,577)		(300,747,577)	(428,467,890)	(729,215,467)
주식보상원가의 인식							(58,195,218)	(58,195,218)
유상증자		(2,231,702,332)				(2,231,702,332)	5,231,701,257	2,999,998,925
출자전환(회생채무)								
기타		(468,899,128)		(753,022,674)		(1,221,921,802)	(738,657,675)	(1,960,579,477)
연결실체의 변동					11,706,794	11,706,794	(176,638,299,116)	(176,626,592,322)
비지배지분포함선								
파생상품평가손익								



지분법이익잉여금변동								
무상감자								
회생채무로전환								
주식선택권 상실								
연결자본변동								
자기주식								
자기주식처분이익								
관계기업주식처분								
2014.06.30 (기말자본 )	28,672,006,500	975,692,405,824	3,823,493,338	(807,411,745,417)	153,458,806,750	354,234,966,995	58,312,747,114	412,547,714,109
2015.01.01 (기초자본 )	28,683,397,500	969,492,715,840	3,205,948,852	(862,939,334,068)	144,943,320,742	283,386,048,866	35,507,126,222	318,893,175,088
당기순손익				13,955,013,890		13,955,013,890	(4,605,980,138)	9,349,033,752
지분법자본변동			(45,014,275)			(45,014,275)		(45,014,275)
매도가능금융자산평가 손익								
해외사업환산손익			31,344,580			31,344,580		31,344,580
재측정이익(손실)				(7,377,643)		(7,377,643)	116,981,384	109,603,741
주식보상원가의 인식					37,068,075	37,068,075	588,684,052	625,752,127
유상증자								
출자전환(회생채무)					(6,953,947,957)	(6,953,947,957)		(6,953,947,957)
기타								
연결실체의 변동							2,000,000,000	2,000,000,000
비지배자분할이익		(1,686,755,400)				(1,686,755,400)		(1,686,755,400)
파생상품평가손익								
지분법이익잉여금변동								
무상감자								
회생채무로전환								
주식선택권 상실								
연결자본변동								
자기주식								
자기주식처분이익								
관계기업주식처분								
2015.06.30 (기말자본 )	28,683,397,500	967,805,960,440	3,192,279,157	(848,991,697,821)	138,026,440,860	288,716,380,136	33,606,811,520	322,323,191,656

### 연결 현금흐름표

제 33 기 반기 2015.01.01 부터 2015.06.30 까지

제 32 기 반기 2014.01.01 부터 2014.06.30 까지

제 32 기 2014.01.01 부터 2014.12.31 까지

제 31 기 2013.01.01 부터 2013.12.31 까지

(단위 : 원)

	제 33 기 반기	제 32 기 반기	제 32 기	제 31 기
영업활동현금흐름	(4,879,419,847)	45,582,300,882	46,700,203,334	32,024,474,914
당기순손실	9,349,033,752	138,107,973,933	66,534,425,573	229,973,460,976
조정	16,086,873,781	(123,698,653,473)	(37,965,509,598)	(207,559,696,930)
법인세비용	2,085,178,734	10,177,955,117	15,041,815,417	83,435,339,822
이자비용	10,693,828,650	16,267,072,023	25,552,296,030	65,992,257,148
회생채무현재가치할인차금상각비	2,925,405,617	8,523,880,951		

감가상각비	12,363,551,634	10,264,019,232	18,484,407,511	35,317,731,309
무형자산상각비	766,619,132	1,015,877,010	1,904,338,067	2,266,384,190
퇴직급여	3,224,731,977	2,666,743,174	5,296,629,936	6,139,021,977
외화환산손실	2,905,710,266	1,602,377,619	4,986,362,457	582,353,929
매출채권손상차손	17,101,503			10,071,998,223
매출채권손상차손환입	(568,808,374)	(3,056,102,382)	(5,931,187,450)	
기타채권손상차손	3,361,451,363	3,901,394,497	24,883,715,199	148,486,456,835
기타채권손상차손환입		(17,552,079)		(257,778,557)
유형자산처분손실	21,496,033		459,231,468	1,878,020,778
유형자산손상차손		546,427,241	435,226,494	
주식보상원가	625,752,127	(58,195,218)		233,500,047
재고자산평가손실	229,458,313	869,468,903	913,888,121	
재고자산감모손실	752,655,316			
파생상품 평가손실				84,359,707
잡손실		901,919,923	726,762,098	
기타현금의 유출이 없는 비용등의 가산		742,320,304	7,376,311,397	5,849,725,710
이자수익	(5,217,229,849)	(14,250,983,183)	(28,366,222,522)	(22,532,433,719)
배당금수익	(36,000,000)	(30,000,000)	(30,000,000)	(30,000,000)
금융보증수익	(13,882,695,896)	(293,697,177)		(3,409,718,247)
외화환산이익	(1,032,910,655)	(4,917,134,963)	(1,131,927,005)	(1,701,635,702)
지분법이익	(353,033,819)	(2,239,016,712)	(2,678,834,856)	(880,176,218)
재고자산평가손실환입	(158,492,807)	(901,705,035)	(1,335,632,487)	(22,142,027,825)
유형자산처분이익	(30,052,827)		(13,180,088)	(1,471,314,128)
무형자산처분이익	(1,353,808)			
관계기업주식등처분이익		(154,716,827,002)	(155,182,552,764)	(861,873,749,531)
채무조정이익	(1,806,270,328)		(102,525,600)	(248,717,631,520)
기타현금의 유입이 없는 수익등의 차감	(799,218,521)	(696,895,716)		
파생상품 거래손실				179,687,244
중단사업손실			18,376,482,051	279,673,668,373
매도가능금융자산처분이익				(85,582,080)
매도가능금융자산 처분손실			25,278,127	9,919,752
파생상품거래이익				(30,401,861)
금융보증 손실				208,271,438,236
금융보증비용			51,523,779,676	108,146,935,891
무형자산 손상차손			608,116,109	209,399,102
여가매수차익			(4,364,617,730)	
재고자산폐기손실			(15,423,469,254)	(1,255,445,815)
운전자본의 변동	(32,892,721,739)	29,703,780,871	5,024,844,355	21,920,587,573
매출채권의 감소(증가)	15,198,762,031	(30,126,032,235)	(7,316,457,897)	(6,436,160,237)
미수금의 감소(증가)	(1,566,330,685)	24,581,325,913	7,288,859,563	(18,602,386,699)
미수수익의 감소(증가)	652,257,258	23,819,178	1,281,715,074	3,200,683,237
선급금의 감소(증가)	(1,159,854,191)	(11,388,188,640)	637,105,882	(4,179,873,946)
선급비용의 감소(증가)	(291,912,203)	(1,677,241,737)	(66,966,778)	(79,565,995)
재고자산의 감소(증가)	4,224,146,042	6,307,475,180	(11,173,059,154)	37,403,645,666
매입채무의 증가(감소)	(13,728,001,876)	23,412,391,188	1,739,039,587	22,180,662,955
미지급금의 증가(감소)	(33,378,495,905)	(7,760,902,317)	(1,616,104,961)	(3,643,367,378)

장기미지급금의 증가(감소)	(1,521,108,336)		(245,455,288)	
선수금의 증가(감소)	(57,468,944)	21,637,433,290	20,480,983,038	23,299,924,304
예수보증금의 증가(감소)	(137,612,430)	(53,769,500)		
예수금의 증가(감소)	(645,794,244)	31,345,830	(325,995,641)	(181,110,875)
미지급비용의 증가(감소)	(1,189,052,229)	113,685,241	418,275,497	(20,014,821,281)
퇴직급여부채의 지급	(1,060,033,052)	(1,178,447,479)	(2,552,930,414)	(4,923,215,209)
확정급여부채의 관계사 전입	94,393,026	178,443,055	420,153,868	93,738,202
사외적립자산의 납입	(100,000,000)		(2,287,329,543)	(2,178,475,997)
기타 영업활동으로 인한 자산 부채의 변동	1,773,383,999	5,602,443,904	(1,656,988,478)	(4,019,089,174)
법인세의 납부	2,577,394,359	1,469,199,551	13,492,539,146	(12,309,876,705)
관계기업등의 배당금 수취			(386,096,142)	
투자활동현금흐름	(81,300,134,728)	64,841,814,960	186,094,371,208	620,223,333,824
금융기관 예치금의 감소	12,748,476,932	87,050,847,533	2,224,973,132	1,524,271,119,201
장기금융기관예치금의 감소	989,997,096	50,000,000	30,942,865,253	39,075,813
단기 대여금의 회수	477,713,161	3,030,000,000	230,000,000	217,592,091
이자의 수취	6,930,696,538	6,597,285,296	13,036,866,113	8,036,920,144
배당금의 수취	36,000,000	30,000,000	30,000,000	30,000,000
장기보증금의 회수	96,012,581	1,013,610,200	1,580,202,048	5,379,754,934
매도가능금융자산의 처분	101,121,000		733,831,873	14,659,718,678
유형자산의 처분	272,298,547	54,794,287	37,957,984	16,771,538,668
무형자산의 처분	204,464,306		104,902,358	1,594,231,879
정부보증금의 수취	86,902,790	157,468,182	310,930,274	27,106,000
관계기업주식의 처분		6,938,705,208	132,583,951,345	758,276,598,268
종속기업투자주식의 처분		141,665,099,400	6,600,547,909	13,333,332
기타 투자활동으로 인한 현금유입액	3,333,320	360,906,152	30,670,061,099	(1,634,824,934,604 )
금융기관예치금의감소(증가)	(92,451,495,089)	(171,092,259,475)		(7,678,629)
장기금융기관예치금의 증가	(19,989,652)		(7,761,921,482)	(97,642,186,700)
단기대여금의 증가	(5,561,995,231)	(3,892,924,261)	(16,649,671,649)	(169,246,866,542)
장기대여금의증가		(691,062,304)		(704,376,174)
종속기업투자주식의 취득		(1,006,182,825)	(684,110,000)	(14,087,473,431)
매도가능금융자산의 취득	(33,465,000)		(440,687,558)	(4,899,738,062)
장기보증금의 증가	(286,213,115)	(230,440,465)	(4,914,990,640)	(6,451,581,407)
유형자산의 취득	(3,197,899,041)	(4,813,030,678)	(1,436,860,755)	(1,312,719,935)
무형자산의 취득	(1,671,093,871)	(381,001,290)	(7,230,832,020)	
기타 투자활동으로 인한 현금유출액	(25,000,000)			
관계기업매각 선수금의 수령			6,938,792,448	220,083,900,300
단기투자자산의 처분			(121,374,220)	
관계기업에 대한 투자자산의 취득			(691,062,304)	
재무활동현금흐름	(18,819,087,311)	(126,800,855,420)	(173,739,420,135)	(574,842,624,991)
단기차입금의 증가	25,596,857,554	49,307,604,572	109,417,717,136	143,798,349,939
장기차입금의 증가		500,000,000	1,000,000,000	8,500,000,002
예수보증금의 증가	24,627,101,701			
비지배지분증가	2,000,000,000	2,999,999,250	2,660,825,530	
기타 재무활동으로 인한 현금유입액	13,500,000	5,929,793,612	210,250,000	27,114,985,172
이자의 지급	(8,415,259,531)	(10,207,117,967)	(14,786,849,706)	(29,384,943,302)

단기차입금의 상환	(25,635,988,159)	(34,809,453,274)	(91,312,889,059)	(75,083,123,012)
자산유동화채무의 상환		(1,088,317,213)	(1,333,333,340)	(1,666,666,660)
사채의 상환	(166,800,000)			
회생담보권의 상환		(14,956,770,920)		(413,406,655,791)
회생채권의 상환	(353,198,817)	(94,488,249,300)	(153,657,976,496)	(383,551,690,153)
유동성장기차입금의 상환	(595,000,000)	(14,117,250,000)	(19,019,466,130)	(24,415,323,546)
장기차입금의 상환	(795,000,000)	(10,315,000,000)		
단기예수보증금의 감소	(16,379,233,593)			
예수보증금의 감소	(17,832,101,296)			
기타 재무활동으로 인한 현금유출액	(883,965,170)	(5,556,094,180)	(7,599,676,000)	(22,290,577,631)
장기미지급금의 증가				1,273,492,624
자산유동화채무의 증가				3,000,000,000
유상증자			15,638,748,850	275,489,975,320
물상보증채무의 상환				(62,811,301,202)
지급보증충당부채의 증가(감소)			(14,956,770,920)	(21,409,146,751)
현금및현금성자산의 증가(감소)	(104,998,641,886)	(16,118,112,623)	59,055,154,407	77,405,183,747
기초현금및현금성자산	177,598,376,712	114,723,776,981	114,723,776,981	57,740,349,015
연결실체의 변동에 따른 현금의 증가		258,626,955	3,786,211,951	(20,154,722,304)
매각예정자산으로 대체	1,677,802,718			
외화표시 현금및현금성자산의 환율변동효과	(300,413,985)	(137,119,485)	33,233,373	(267,033,477)
해외사업환산으로 인한 현금의 변동	3,338,214			
기말현금및현금성자산	73,980,461,773	98,468,544,873	177,598,376,712	114,723,776,981

### 3. 연결재무제표 주석

제 33(당) 기 반기 2015년 06월 30일 현재

제 32(전) 기 반기 2014년 06월 30일 현재

주식회사 웅진과 그 종속기업

#### 1. 일반적 사항

##### (1) 회사의 개요

지배기업인 주식회사 웅진(구, 주식회사 웅진홀딩스, 이하 "지배기업"이라 함)는 도서및 교육출판물 제조·판매업 등을 주요 목적사업으로 하여 1983년 3월 21일 설립되어 1994년 11월 5일 한국거래소가 개설하는 유가증권시장에 주식을 상장하였습니다. 한편, 지배기업은 2007년 5월 1일자로 상호를 주식회사 웅진씽크빅에서 주식회사 웅진홀딩스로 변경하고, 동일자로 투자사업부문과 교육문화사업부문 등을 분리하여 지배기업을 존속법인으로하고 주식회사 웅진씽크빅을 신설법인으로 하는 인적분할을 실시하였으며, 분할 이후 지배기업은 투자사업, IT유지보수 및 컨설팅 사업, 도소매업 등을 영위하고 있습니다. 또한, 2015년 4월 7일 상호를 주식회사 웅진홀딩스에서 주식회사 웅진으로 변경하였습니다.

한편, 지배기업의 2012년 9월 26일 회생절차개시 결정이후 회생채무에 대한 변제재원 마련을 위하여 코웨이(주), 웅진식품(주), 웅진케미칼(주) 지분전량을 매각하였습니다. 지배기업은 채무자회생

및 파산에 관한 법률 제283조 제1항이 정한 회생절차종결의 요건을 구비하여 서울중앙지방법원으로 부터 2014년 2월 11일자로 회생절차종결 결정을 받았습니다.

당반기말 현재 지배기업의 주식분포상황은 다음과 같습니다.

(단위 : 천원)			
주 주 명	소유주식수	지 분 율	금 액
윤형덕	6,613,765주	12.51%	3,306,883
윤새봄	6,597,253주	12.48%	3,298,626
자기주식	215,870주	0.41%	107,935
기 타	39,439,907주	74.60%	19,719,954
자기주식의 이익소각 (*)	-	-	2,250,000
합 계	52,866,795주	100.00%	28,683,398

(\*) 당반기말 현재 자본금을 액면금액으로 나눈 주식수와 발행한 주식의 총수와의 차이 4,500,000주는 자기주식의 이익소각으로 인한 차이입니다.

## (2) 연결재무제표 작성대상에 속한 종속기업

당반기말과 전기말 현재 종속기업의 내역은 다음과 같습니다.

회사명	소재지	회사개요	당반기말(*1)	전기말(*1)
(주)복센	대한민국	서적 도매 및 보관과 운송	68.75%	68.75%
(주)오피엠에스	대한민국	광고대행 및 e-book사업	51.00%	51.00%
(주)웅진플레이도시(*2)	대한민국	유원지 및 기타 오락관련 서비스업	80.26%	80.26%
웅진에너지(주)(*3)	대한민국	잉곳의 제조 및 판매	38.19%	38.19%
(주)태승엘피	대한민국	분할존속법인으로부터 이전 받은 부인권 소송등의 수행	100.00%	100.00%
(주)웅진투투럽	대한민국	화장품 및 건강기능식품 판매	74.33%	74.33%
WJ&COMPANY, INC.	미합중국	IT서비스 및 컨설팅	100.00%	100.00%
i-TAB	미합중국	IT서비스	80.00%	80.00%
(주)렉스필드컨트리클럽	대한민국	골프장운영업	43.24%	43.24%
(주)오션스위츠	대한민국	관광숙박운영업	100.00%	100.00%
더블유피디제일차(유)(*4)	대한민국	특수목적기업	-	-
(주)웅진에버스카이(*5)	대한민국	무역업	75.00%	-

(\*1) 지분을 계산시 종속기업의 자기주식은 미고려하였습니다.

(\*2) 연결실체는 (주)웅진플레이도시 지분매각을 위해 2014년 11월 7일자로 매각주관사를 선정하였으며, 매각주관사 선정 등의 매각계획에 따라 종속기업투자주식에서 매각예정비유동자산으로 재분류하였습니다.

(\*3) 사실상의 지배력을 가지고 있다고 판단하여 종속기업투자주식으로 분류하였습니다.

(\*4) 지분을 소유하고 있지 않으나, 사실상의 힘(지배력)을 보유하고 자산변동에 따라 변동이익(손실)에 노출되어 있다고 판단하여 종속기업에 포함하였습니다.

(\*5) 2015년 6월 8일에 신설법인을 설립하여 종속회사로 편입하였습니다.

### (3) 종속기업의 요약재무정보

당반기와 전기의 종속기업의 요약재무정보는 다음과 같습니다.

#### ① 당반기

(단위: 천원)						
회사명	자 산	부 채	자본	매 출	반기순손익	총포괄이익
(주)복센	136,832,684	117,104,401	19,728,283	61,294,740	1,372,831	1,406,398
(주)오피엠에스	1,400,853	2,994,860	(1,594,007)	1,312,262	(157,285)	(160,224)
(주)웅진플레이도시	294,666,798	307,860,410	(13,193,612)	11,244,608	(5,432,053)	(5,470,832)
웅진에너지(주)	332,182,627	264,447,814	67,734,813	91,147,960	(4,790,074)	(4,612,679)
(주)태승엘피	247,168,644	345,787	246,822,857	-	1,787,724	1,787,724
(주)웅진투투럽	3,155,044	604,176	2,550,868	1,407,865	(504,539)	(508,439)
WJ&COMPANY, INC.	1,621,415	158,277	1,463,138	875,661	(374,798)	(281,417)
i-TAB	328,489	566,735	(238,246)	943,077	(64,360)	(64,360)
(주)렉스필드컨트리클럽	205,147,269	221,868,098	(16,720,829)	4,273,414	(1,358,088)	(1,345,042)
(주)오션스위츠	51,941,375	42,713,999	9,227,376	6,678,089	862,759	862,759
더블유피디제일차(유)	60,512,543	61,098,034	(585,491)	2,229,298	194	194
(주)웅진버스카이	8,003,236	4,839	7,998,397	-	(1,603)	(1,603)

(\*) 상기 요약재무정보는 각 종속기업의 별도재무제표 기준입니다.

#### ② 전기

(단위: 천원)						
회사명	자 산	부 채	자본	매 출	당기순손익	총포괄이익
(주)복센	135,172,637	116,850,752	18,321,885	125,309,575	1,520,918	3,157,037
(주)오피엠에스	1,445,036	2,878,818	(1,433,782)	3,462,802	(1,884,479)	(1,870,233)
(주)웅진플레이도시	296,929,115	304,651,894	(7,722,779)	30,372,879	(13,898,001)	(3,184,407)
웅진에너지(주)	339,739,079	267,980,271	71,758,808	163,284,369	(35,679,261)	(36,714,522)
(주)태승엘피	246,354,435	1,319,301	245,035,134	-	3,810,133	3,810,133
(주)웅진투투럽	3,740,156	680,848	3,059,308	1,851,683	(887,103)	(888,073)
WJ&COMPANY, INC.	2,050,159	277,928	1,772,231	197,017	(233,995)	(233,995)
i-TAB	146,491	313,328	(166,837)	837,694	(721,387)	(721,387)
(주)렉스필드컨트리클럽	201,536,637	216,912,424	(15,375,787)	9,557,070	(2,734,023)	(2,202,299)
(주)오션스위츠	55,233,396	46,868,779	8,364,617	15,176,822	2,429,057	2,429,057
더블유피디제일차(유)	60,551,929	61,137,615	(585,686)	5,504,350	100,326	100,326

(\*) 상기 요약재무정보는 각 종속기업의 별도재무제표 기준입니다.

### (4) 연결대상범위 변동

① 당반기 중 연결재무제표의 작성대상 회사의 범위에 신규로 포함된 종속회사의 현황은 다음과 같습

니다.

종속회사명	지 역	사 유
(주)웅진에버스카이	대한민국	신규출자설립

② 전기 중 연결재무제표의 작성대상 회사의 범위에 신규로 포함된 종속회사의 현황은 다음과 같습니다.

종속회사명	지 역	사 유
(주)웅진투투럽	대한민국	지분취득
WJ&COMPANY, INC.	미합중국	신규출자설립
iTAB	미합중국	지분취득
(주)렉스필드컨트리클럽	대한민국	지분취득
(주)오션스위츠	대한민국	지분취득

## 2. 재무제표 작성기준

### (1) 회계기준의 적용

연결실체의 반기연결재무제표는 한국채택국제회계기준에 따라 작성되는 요약연결중간재무제표입니다. 동 재무제표는 기업회계기준서 제1034호 '중간재무보고'에 따라 작성되었으며, 연차연결재무제표에서 요구되는 정보에 비하여 적은 정보를 포함하고 있습니다.

### (2) 추정과 판단

#### ① 경영진의 판단 및 가정과 추정의 불확실성

한국채택국제회계기준에서는 중간재무제표를 작성함에 있어서 회계정책의 적용이나, 중간보고기간 말 현재 자산, 부채 및 수익, 비용의 보고금액에 영향을 미치는 사항에 대하여 경영진의 최선의 판단을 기준으로 한 추정치와 가정의 사용을 요구하고 있습니다. 중간보고기간 말 현재 경영진의 최선의 판단을 기준으로 한 추정치와 가정이 실제 환경과 다를 경우 이러한 추정치와 실제 결과는 다를 수 있습니다.

반기연결재무제표에서 사용된 연결실체의 회계정책의 적용과 추정금액에 대한 경영진의 판단은 2014년 12월 31일로 종료되는 회계연도의 연차재무제표와 동일한 회계정책과 추정의 근거를 사용하였습니다.

#### ② 공정가치 측정

연결실체는 공정가치평가 정책과 절차를 수립하고 있습니다. 동 정책과 절차에는 공정가치 서열체계에서 수준 3으로 분류되는 공정가치를 포함한 모든 유의적인 공정가치 측정의 검토를 책임지는 평가부서의 운영을 포함하고 있으며, 그 결과는 재무담당임원에게 직접 보고되고 있습니다.

평가부서는 정기적으로 관측가능하지 않은 유의적인 투입변수와 평가 조정을 검토하고 있습니다. 공정가치 측정에서 중개인 가격이나 평가기관과 같은 제3자 정보를 사용하는 경우, 평가부서에서 제

3자로부터 입수한 정보에 근거한 평가가 공정가치 서열체계 내 수준별 분류를 포함하고 있으며 해당 기준서의 요구사항을 충족한다고 결론을 내릴 수 있는지 여부를 판단하고 있습니다.

연결실체는 유의적인 평가 문제를 감사에 보고하고 있습니다.

자산이나 부채의 공정가치를 측정하는 경우, 연결실체는 최대한 시장에서 관측가능한 투입변수를 사용하고 있습니다. 공정가치는 다음과 같이 가치평가기법에 사용된 투입변수에 기초하여 공정가치 서열체계 내에서 분류됩니다.

구 분	투입변수의 유의성
수준 1	측정일에 동일한 자산이나 부채에 대한 접근 가능한 활성시장의 조정되지 않은 공시가격
수준 2	수준 1의 공시가격 이외에 자산이나 부채에 대해 직접적으로 또는 간접적으로 관측 가능한 투입변수
수준 3	자산이나 부채에 대한 관측가능하지 않은 투입변수

자산이나 부채의 공정가치를 측정하기 위해 사용되는 여러 투입변수가 공정가치 서열체계 내에서 다른 수준으로 분류되는 경우, 연결실체는 측정치 전체에 유의적인 공정가치 서열체계에서 가장 낮은 수준의 투입변수와 동일한 수준으로 공정가치 측정치 전체를 분류하고 있으며, 변동이 발생한 보고기간 말에 공정가치 서열체계의 수준간 이동을 인식하고 있습니다.

공정가치 측정 시 사용된 가정의 자세한 정보는 아래 주석에 포함되어 있습니다.

- 주석 29: 위험관리

### 3. 유의적인 회계정책

연결실체는 다음에서 설명하고 있는 사항을 제외하고 2014년 12월 31일로 종료하는 회계연도의 연차 연결재무제표를 작성할 때 적용한 것과 동일한 회계정책을 적용하고 있습니다. 다음에서 설명하고 있는 회계정책의 변경사항은 2015년 12월 31일로 종료하는 회계연도의 연차 연결재무제표에도 반영될 것입니다. 다음의 제·개정 기준서 및 해석서 적용으로 인해 연결실체의 요약반기 연결재무제표에 미치는 영향은 유의적이지 않다고 판단하고 있습니다.

#### (1) 회계정책의 변경

연결실체는 2015년 1월 1일을 최초 적용일로 하여, 다른 기준서의 결과적인 개정사항을 포함하여 다음의 기준서의 개정사항을 적용하였습니다.

##### ① 기여금

2014년 7월 1일 이후 개시하는 회계연도부터 연결실체는 기업회계기준서 제1019호 '종업원급여'의 개정사항을 적용하고 있습니다. 동 기준서는 연결실체가 정해진 요건을 충족하는 기여금을 종업원이나 제3자가 납부하는 경우 관련된 근무용역이 제공되는 기간의 근무원가에서 기여금을 차감하는 방법을 선택가능 하도록 하고 있습니다.

근무용역에 연계되어 있는 기여금은 순당기 근무원가와 확정급여채무의 계산 시 포함되어야 하며, 이 기여금은 제도의 기여금 산정방식 또는 정액기준으로 근무기간에 배분되어야 합니다.



## (2) 온실가스배출권

당기부터 '온실가스 배출권의 할당 및 거래에 관한 법률'이 시행됨에 따라 발생하는 온실가스 배출권 및 배출부채에 대하여 아래와 같이 회계처리하고 있습니다.

### ① 온실가스 배출권

온실가스 배출권은 정부에서 무상으로 할당받은 배출권과 매입 배출권으로 구성됩니다. 배출권은 매입원가에 취득에 직접 관련되어 있고 정상적으로 발생하는 그 밖의 원가를 가산하여 원가로 인식하고 있습니다.

연결실체는 의무를 이행하기 위한 목적으로 보유하는 배출권은 무형자산으로, 단기간의 매매차익을 얻기 위하여 보유하는 배출권은 유동자산으로 분류하고 있습니다. 무형자산으로 분류된 배출권은 최초 인식 후에 원가에서 손상차손누계액을 차감한 금액을 장부금액으로 하고 있으며, 단기간의 매매차익을 얻기 위하여 보유하는 배출권은 취득 후 매 보고기간말에 공정가치로 측정하고 공정가치의 변동분은 당기손익으로 인식하고 있습니다.

온실가스 배출권은 정부에 제출하거나 매각하거나 사용할 수 없게 되어 더 이상 미래경제적효익이 예상되지 않을 때 제거하고 있습니다.

### ② 배출부채

배출부채는 온실가스를 배출하여 정부에 배출권을 제출해야 하는 현재의무로서, 해당 의무를 이행하기 위하여 자원이 유출될 가능성이 매우 높고, 그 의무의 이행에 소요되는 금액을 신뢰성 있게 추정할 수 있는 경우에 인식하고 있습니다. 배출부채는 정부에 제출할 해당 이행연도 분으로 보유한 배출권의 장부금액과 보유 배출권 수량을 초과하는 배출량에 대한 의무를 이행하는 데에 소요될 것으로 예상되는 지출을 더하여 측정하고 있습니다. 배출부채는 정부에 제출할 때 제거하고 있습니다.

## 4. 매각예정자산·부채

연결실체는 (주)웅진플레이도시의 매각을 추진 중에 있습니다. 연결실체는 동 종속기업이 보고 기간 말로부터 1년 이내에 매각될 것으로 예상하고 있습니다.

(1) 보고기간말 현재 매각예정처분자산집단과 직접 관련된 자산,부채의 내역은 다음과 같습니다.

(단위: 천원)	
구분	(주)웅진플레이도시
매각예정비유동자산	
유동	6,578,620
비유동	271,323,529
합계	277,902,149
매각예정비유동부채	
유동	159,493,831
비유동	37,979,307
합계	197,473,138

(2) 매각예정자산은 공정가치에서 매각부대원가를 차감한 순공정가치와 장부금액 중 작은 금액으로 측정하고 있습니다.

## 5. 현금및현금성자산

당반기말과 전기말 현재 현금및현금성자산의 내역은 다음과 같습니다.

(단위: 천원)		
구분	당반기말	전기말
보유현금	17,751	14,814
요구불예금	35,726,741	51,149,166
단기투자자산	38,235,970	126,434,397
합계	73,980,462	177,598,377

## 6. 매출채권및기타채권

(1) 당반기와 전기 중 매출채권및기타채권의 손상차손누계액의 변동은 다음과 같습니다.

### ① 매출채권

(단위: 천원)		
구분	당반기	전기
기초금액	24,456,100	33,239,125
연결실체의 변동	-	(11,560,198)
손상차손 인식	17,102	5,705,844
손상차손 환입	(568,808)	(225,344)
제각	(222,448)	(1,870,849)
기타	(381,033)	(832,478)
기말금액	23,300,913	24,456,100

### ② 기타채권

(단위: 천원)		
구분	당반기	전기
기초금액	277,121,540	290,069,003
연결실체의 변동	-	(37,831,178)
손상차손 인식(*)	3,361,451	24,883,715
손상차손 환입	-	-
기말금액	280,482,991	277,121,540

(\*) 당반기 손상차손 인식액에는 매출원가로 인식한 1,124,956천원이 포함되어 있습니다.

연결실체는 매출채권의 손상차손 및 손상차손환입을 포괄손익계산서에 판매비와관리비로 계상하였습니다. 기타채권 중 관계기업 및 종속기업의 대여금에서 발생한 손상차손은 포괄손익계산서에 기타매출원가로 계상하고, 그 외 기타채권의 손상차손 및 손상차손환입은 포괄손익계산서에 각각 기타비용 및 기타수익으로 계상하였습니다.

(2) 당반기말과 전기말 현재 연체되었으나 손상되지 아니한 매출채권 및 기타채권의 약정회수기일기준 연령분석은 다음과 같습니다.

(단위: 천원)				
구분	당반기말		전기말	
	매출채권	기타채권	매출채권	기타채권
30일 이내	32,128,307	8,603	30,469,053	3,675,983
30 ~ 60일	8,083,086	2,398	18,979,700	-
60일 이상	28,692,320	31,961,035	41,768,075	31,979,067
합계	68,903,713	31,972,036	91,216,828	35,655,050

(3) 연결실체의 매출채권 및 기타채권은 장부금액과 공정가치와의 차이가 중요하지 아니하므로 공정가치로 측정하지 아니하였습니다.

## 7. 사용이 제한된 금융상품

당반기말과 전기말 현재 사용이 제한되어 있는 금융상품의 내역은 다음과 같습니다.

(단위: 천원)			
구분	당반기말	전기말	사용제한내용
금융기관예치금	481,723	474,800	선물환 증거금
	728,750	410,000	계약이행보증 질권설정
	65,000	65,000	질권설정(L/C외화차입)
	24,000	24,000	질권설정(법인카드)
	201,891,500	204,189,064	물상보증 및 풋옵션 약정 등 관련
	-	989,997	단기차입금 관련 질권설정
소 계	203,190,973	206,152,861	
장기금융기관예치금	17,575	17,575	당좌개설보증금
합 계	203,208,548	206,170,436	

## 8. 매도가능금융자산

(1) 당반기말과 전기말 현재 연결실체가 보유한 매도가능금융자산의 내역은 다음과 같습니다.

(단위: 천원)		
구 분	당반기말	전기말
매도가능채무상품:		
- 국채및공채	-	1,121
- 후순위채	-	100,000
매도가능채무상품 소계	-	101,121
매도가능지분상품:		
(주)알라딘커뮤니케이션	30,000	30,000
정보통신공제조합	15,213	15,213
전기공사공제조합	56,358	56,358
(사)출판유통진흥원	610,000	610,000
청도보현무역유한공사	33,465	-
매도가능지분상품 소계	745,036	711,571
매도가능금융자산 합계	745,036	812,692

상기 시장성 없는 지분증권은 활성시장에서 공시되는 시장가격이 없고 공정가치를 신뢰성있게 측정할 수 없는 지분상품으로 원가로 측정하고 있습니다.

(2) 당반기와 전기 중 매도가능금융자산의 변동은 다음과 같습니다.

(단위: 천원)		
구 분	당반기	전기
기초금액	812,692	893,282
취득금액	33,465	684,110
평가손익(법인세 차감전)	-	(6,711)
처분 및 회수금액	(101,121)	(1,375,048)
연결범위의 변동으로 인한 증감	-	619,804
기타증감액	-	(2,745)
기말금액	745,036	812,692
재무상태표:		
- 유동	-	1,121
- 비유동	745,036	811,571
기말금액	745,036	812,692

## 9. 관계기업투자주식

(1) 당반기말과 전기말 현재 관계기업의 내역은 다음과 같습니다.

(단위: 천원)						
회 사 명	소재지	주요 영업활동	당반기말		전기말	
			소유지분율	장부금액	소유지분율	장부금액
(주)웅진씽크빅(*)	경기도 파주시	도서 및 교육출판물 제조 및 판매 등	24.33%	110,791,591	24.33%	110,483,571

(\*) 해당 관계기업투자주식 중 1,023,829주는 종속기업의 소송중인 사건으로 인해 지배기업 명의의 증권계좌에서 인출제한되어 있습니다.

(2) 당반기와 전기 중 관계기업투자주식의 변동은 다음과 같습니다.

(단위: 천원)		
구 분	당반기	전기
기초금액	110,483,571	115,831,291
취득금액	-	7,230,774
지분법손익	353,034	2,678,893
지분법자본변동	(45,014)	(649,316)
처분	-	(14,608,071)
기말금액	110,791,591	110,483,571

(3) 당반기말과 전기말 현재 관계기업의 요약 재무정보는 다음과 같습니다.

(단위: 천원)		
구 분	당반기말	전기말
자산	475,642,690	465,783,924
부채	230,281,497	222,106,865
비지배주주지분	2,159,049	2,070,221
매출	319,500,406	642,939,536
지배회사지분 당기순손익	1,451,126	10,391,018
지배회사지분 총포괄손익	1,266,097	8,618,170

한편, 관계기업피투자기업는 지분법 적용을 위해 재무제표가 수정되었는 바, 그 내역은 다음과 같습니다.

(단위: 천원)	
구분	금액
조정전 지배주주지분 순자산가액	243,202,145
조정액(*)	14,506,440

조정후 지배주주지분 순자산가액	257,708,585
------------------	-------------

(\*) 투자주식 취득시 공정가치 차이로 재무제표가 수정되었습니다.

## 10. 특수관계자와의 거래

(1) 당반기말과 전기말 현재 연결실체의 특수관계자의 내역은 다음과 같습니다.

구 분	당반기말	전기말
관계기업	(주)웅진씽크빅	(주)웅진씽크빅
기타	웅진폴리실리콘(주) (재)웅진 웅진금융제일(유) 웅진캐피탈(주) (주)컴퍼스미디어 (주)서울상호저축은행	웅진폴리실리콘(주) (재)웅진 웅진금융제일(유) 웅진캐피탈(주) (주)컴퍼스미디어 (주)서울상호저축은행

(2) 당반기와 전반기 중 특수관계자와의 매출·매입거래 및 기타거래 내역은 다음과 같습니다.

### ① 매출 등

(단위: 천원)			
특수관계 구분	특수관계자명	당반기	전반기
관계기업	(주)웅진씽크빅	47,082,023	51,054,708
기 타	(주)컴퍼스미디어	484,002	30,156
	웅진폴리실리콘(주)	1,119,023	-
합 계		48,685,048	51,084,864

### ② 매입 등

(단위: 천원)			
특수관계 구분	특수관계자명	당반기	전반기
관계기업	(주)웅진씽크빅	599,816	876,280
기 타	(주)컴퍼스미디어	26,746	-
합 계		626,562	876,280

(3) 당반기와 전반기 중 특수관계자와의 자금 거래 내역은 다음과 같습니다.

### ① 당반기

(단위: 천원)			
특수관계구분	특수관계자명	자금대여거래	
		대여	회수

기타	웅진폴리실리콘(주)	601,119	-
----	------------	---------	---

## ② 전반기

(단위: 천원)					
특수관계구분	특수관계자명	자금대여거래		차입거래	
		대여	회수	차입	상환
관계기업	(주)웅진씽크빅	-	-	-	300,000
기타	웅진폴리실리콘(주)	892,924	-	-	-

(4) 당반기말과 전기말 현재 특수관계자에 대한 채권·채무내역은 다음과 같습니다.

### ① 당반기말

(단위: 천원)						
특수관계 구분	특수관계자명	채권			채무	
		매출채권	대여금	기타채권	매입채무	기타채무
관계기업	(주)웅진씽크빅	10,395,154	-	100,000	913,742	5,350,810
기 타	웅진폴리실리콘(주)(*)	2,930,094	93,921,226	12,464,134	-	155
기 타	(주)컴퍼스미디어	162,881	-	-	11,145	6,969
합 계		13,488,129	93,921,226	12,564,134	924,887	5,357,934

(\*) 상기 채권금액에 대해 전액 손상차손을 인식하고 있습니다.

### ② 전기말

(단위: 천원)						
특수관계 구분	특수관계자명	채권			채무	
		매출채권	대여금	기타채권	매입채무	기타채무
관계기업	(주)웅진씽크빅	9,335,040	-	100,000	714,545	5,350,810
기 타	웅진폴리실리콘(주)(*)	-	93,320,108	10,765,099	-	-
기 타	(주)컴퍼스미디어	-	-	-	13,645	-
합 계		9,335,040	93,320,108	10,865,099	728,190	5,350,810

(\*) 상기 채권금액에 대해 전액 손상차손을 인식하고 있습니다.

(5) 연결실체는 기업 활동의 계획·운영·통제에 대하여 중요한 권한과 책임을 가진 등기임원, 비등기임원, 내부감사 책임자 및 각 사업부문장 등을 주요 경영진으로 판단하였으며, 당반기와 전반기 중 주요 경영진에 대한 보상을 위해 지급한 금액은 다음과 같습니다.

(단위: 천원)		
분 류	당반기	전반기
단기급여 (*1)	2,747,809	1,045,825
퇴직급여 (*2)	1,021,622	211,910

주식기준보상 (*3)	(34,739)	109,581
합 계	3,734,692	1,367,316

(\*1) 단기급여는 현직 임원에 대한 급여, 사회보장분담금, 유급연차휴가, 상여금(보고기간종료일로부터 12개월 이내에 지급될 수 있는 것에 한함) 및 비화폐성급여(예: 의료급여 등) 등을 포함하고 있습니다.

(\*2) 등기임원 및 미등기임원에 대한 퇴직급여입니다.

(\*3) 임원에게 부여한 주식선택권에 대한 보상비용입니다.

(6) 당반기말과 전기말 현재 임직원에 대한 대여금의 내용은 다음과 같습니다.

(단위: 천원)			
구 분	거 래 내 용	당반기말	전기말
단기대여금	차량구매대여금 등	-	254,000
	우리사주조합대출 등	229,188	175,556
	주택임차대여금	80,000	60,000
장기대여금	우리사주조합대출 등	143,803	424,480
합 계		452,991	914,036

(7) 당반기말 현재 연결실체가 특수관계자 등을 위하여 제공하고 있는 담보 및 보증의 내역은 다음과 같습니다.

#### ① 지급보증

(단위: 천원)						
구분	제공자	제공받는자	지급보증 등		제공받은 회사의 사용내역	
			보증내역	금 액	여신금액 등	여신금융기관
기 타	(주)웅진	우리사주조합	지급보증	601,012	601,012	(주)신한은행
	웅진에너지(주)	우리사주조합	지급보증	6,784,594	6,784,594	(주)우리은행
	웅진에너지(주)	우리사주조합	지급보증	4,998,527	4,998,527	(주)신한은행
합 계				12,384,133	12,384,133	

#### ② 담보제공

(단위: 천원)				
구분	제공받는자	담보제공자산	담보설정액	제공처
기 타	웅진폴리실리콘(주)	웅진에너지(주) 주식 8,890,000주(*)	100,757,018	서울보증보험(주)

(\*) 연결실체는 담보제공자산과 관련하여 당반기말 현재 19,113,500천원의 유동성금융보증충당부채를 계상하고 있습니다.

### 11. 유형자산

(1) 당반기 중 유형자산의 변동은 다음과 같습니다.



(단위: 천원)						
구분	기초금액	취득금액	처분금액	감가상각비(*1)	기타증감액	기말금액
토지	101,874,092	-	-	-	-	101,874,092
건물(*2)	165,197,248	18,700	-	(3,389,605)	-	161,826,343
구축물(*3)	26,642,151	-	-	(722,131)	-	25,920,020
기계장치(*4)	97,141,626	30,501	(25,482)	(4,588,628)	342,697	92,900,714
차량운반구	406,201	69,231	-	(76,102)	(1,402)	397,928
공기구	1,398,052	8,623	-	(495,619)	-	911,056
비 품	6,489,679	1,019,078	(238,259)	(1,289,505)	545,130	6,526,123
금융리스비품	73,777	-	(1)	(73,771)	-	5
건설중인자산	1,212,831	686,329	-	-	(884,446)	1,014,714
기타유형자산	221,119	-	-	(31,322)	-	189,797
입목	14,516,292	-	-	-	-	14,516,292
코스	65,863,725	-	-	-	-	65,863,725
합계	481,036,793	1,832,462	(263,742)	(10,666,683)	1,979	471,940,809

(\*1) 상기 감가상각비에는 기타비용으로 계산한 운휴중인 유형자산에 대한 운휴자산감가상각비 801,759천원이 포함되어 있습니다.

(\*2) 건물에는 한국에너지기술평가원의 '에너지 기술 개발 사업 협약'에 의하여 수령한 정부보조금 등이 포함되어 있습니다.

(\*3) 구축물에는 한국전력공사로부터 에너지 절약시설 설치에 따라 수령한 정부보조금 등이 포함되어 있습니다.

(\*4) 기계장치에는 지식경제부의 '지식경제 기술혁신 사업 협약'에 의하여 수령한 정부보조금 등이 포함되어 있습니다.

## (2) 전기 중 유형자산의 변동은 다음과 같습니다.

(단위: 천원)							
구분	기초금액	연결실체의 변동	취득금액	처분금액	감가상각비(*1)	기타증감액	기말금액
토지	222,892,451	(121,018,359)	-	-	-	-	101,874,092
건물(*2)(*3)	225,302,318	(55,079,236)	-	-	(5,310,936)	285,102	165,197,248
구축물(*3)	3,328,470	23,469,692	-	-	(156,011)	-	26,642,151
기계장치(*2)(*4)	106,055,686	(642,641)	275,303	(163,102)	(9,076,987)	693,367	97,141,626
차량운반구	36,396	400,584	15,024	(1)	(45,802)	-	406,201
공기구	2,669,483	241,311	-	(294,559)	(1,218,183)	-	1,398,052
비 품	9,844,813	(4,529,982)	1,811,475	(26,346)	(2,176,697)	1,566,416	6,489,679
금융리스비품	512,249	-	-	-	(438,472)	-	73,777
건설중인자산	1,806,462	-	2,655,527	-	-	(3,249,158)	1,212,831
기타유형자산	283,766	-	-	(2)	(62,645)	-	221,119
입목	-	14,516,292	-	-	-	-	14,516,292
코스	-	65,863,725	-	-	-	-	65,863,725
합계	572,732,094	(76,778,614)	4,757,329	(484,010)	(18,485,733)	(704,273)	481,036,793

(\*1) 상기 감가상각비에는 일시 운휴중인 유형자산에 대한 운휴자산감가상각비 1,534,615천원이 포함되어 있습니다.

(\*2) 건물 및 기계장치 기타증감액에는 정부보조금 수령액 310,931천원(건물:157,469천원,기계장치:153,462천원)이 포함되어 있습니다.

(\*3) 건물 및 구축물에는 한국전력공사로부터 에너지 절약시설 설치에 따라 수령한 정부보조금 등이 포함되어 있습니다.

(\*4) 기계장치에는 지식경제부의 '지식경제 기술혁신 사업 협약'에 의하여 수령한 정부보조금 등이 포함되어 있습니다.

## 12. 무형자산

(1) 당반기 중 무형자산의 변동은 다음과 같습니다.

(단위: 천원)						
구분	기초금액	취득금액	무형자산 상각비	처분금액	기타증감액	기말금액
영업권	3,027,290	-	-	-	18,213	3,045,503
산업재산권	291,623	15,474	(51,423)	-	9,264	264,938
개발비	410,431	43,691	(132,090)	-	-	322,032
소프트웨어	1,643,596	-	(471,302)	-	6,000	1,178,294
시설이용권	876,255	-	-	(203,110)	(90,537)	582,608
기타무형자산	553,907	25,200	(79,986)	-	7,956	507,077
건설중인자산	628,958	1,581,581	-	-	(15,264)	2,195,275
합계	7,432,060	1,665,946	(734,801)	(203,110)	(64,368)	8,095,727

(2) 전기 중 무형자산의 변동은 다음과 같습니다.

(단위: 천원)								
구분	기초금액	연결실체변동	취득금액	무형자산 상각비	처분금액	손상차손	기타증감액(*)	기말금액
영업권	1,574,759	1,064,018	-	-	-	-	388,513	3,027,290
산업재산권	217,967	4,791	38,208	(83,775)	-	-	114,432	291,623
개발비	1,206,911	(212,582)	-	(274,388)	-	(309,510)	-	410,431
소프트웨어	2,605,382	(139,591)	264,734	(1,012,039)	(100,300)	(12,030)	37,440	1,643,596
시설이용권	6,426,010	(5,566,955)	-	-	-	-	17,200	876,255
기타무형자산	1,221,082	111,332	42,205	(534,136)	-	(286,576)	-	553,907
건설중인자산	226,462	(390,667)	1,344,805	-	-	-	(551,642)	628,958
합계	13,478,573	(5,129,654)	1,689,952	(1,904,338)	(100,300)	(608,116)	5,943	7,432,060

(\*) 시설이용권의 기타증감액 17,200천원은 장기보증금에서 대체되었습니다.

## 13. 투자부동산

(1) 당반기와 전기 중 투자부동산의 변동은 다음과 같습니다.

(단위: 천원)		
구 분	당반기	전기
	토 지	토 지
기초금액	14,969,105	1,938,512
연결실체의 변동	-	13,030,593
기말금액	14,969,105	14,969,105

당반기 중 투자부동산의 공정가치 평가는 수행하지 않았으며 투자부동산의 금액은 장부금액으로 반

영하였습니다.

(2) 당반기 및 전반기 중 투자부동산에서 발생한 손익의 내역은 없습니다.

#### 14. 담보제공자산 등

당반기말 현재 연결실체의 채무를 위하여 담보로 제공되어 있는 자산은 다음과 같습니다.

(단위:천원)					
담보제공 자산	장부금액	차입구분	차입금액	담보설정금액	담보권자
토지, 건물 및 기계장치	122,740,170	일반대출 외	61,045,867	93,212,200	(주)신한은행 등
	152,640,162	외화사채	67,446,000	67,446,000	호주뉴질랜드은행 등
토지, 건물 및 기계장치 (파주)(*1)	85,081,985	단기차입금	16,027,566	22,000,000	(주)국민은행
		단기차입금	21,000,000	23,075,000	(주)신한은행
		단기차입금	12,234,096	15,000,000	(주)하나은행
		단기차입금	8,500,000	10,200,000	한국산업은행
토지, 건물 및 완성상가 등 신 탁자산의 1순위 우선수익권	122,410,877	유동성장기차입금	59,599,576	132,000,000	(주)하나은행 등
보험금청구권					
토지 및 건물_골프장부지	38,837,917	단기사채	2,832,000	6,500,000	(주)한국외환은행
토지 및 건물_골프장부지		회원입회금	2,000,000	2,400,000	유니메드제약
토지 및 건물_골프장부지		회원입회금	1,130,000	1,356,000	한국투자증권
토지 및 건물_골프장부지		회원입회금	650,000	845,000	삼성전기
토지 및 건물_골프장부지		회원입회금	1,000,000	1,200,000	현대글로벌비스
토지 및 건물_골프장부지		회원입회금	1,500,000	1,800,000	현대건설
토지 및 건물_골프장부지		회원입회금	1,000,000	1,206,600	현대제철
토지 및 건물_골프장부지		회원입회금	1,000,000	1,200,000	신영증권
토지 및 건물_골프장부지		회원입회금	1,500,000	1,800,000	외환은행
토지 및 건물_골프장부지		회원입회금	1,600,000	1,920,000	유리자산운용
토지 및 건물_골프장부지		회원입회금	1,100,000	1,320,000	코나아이
토지 및 건물_골프장부지		회원입회금	1,300,000	1,560,000	부국증권
토지 및 건물_골프장부지		회원입회금	1,500,000	1,800,000	현대자동차
토지 및 건물_골프장부지		회원입회금	1,800,000	2,160,000	부국증권
토지 및 건물_골프장부지		회원입회금	1,500,000	1,800,000	현대비앤지스틸
건물_아파트(직원 숙소)	1,751,210	단기차입금	2,200,000	2,200,000	안양상호저축은행
토지_하품리 산 111	399,699	회원입회금	1,000,000	1,200,000	신영자산운영
토지_상품리 산 141	1,108,464	국세 연장액(*2)	-	440,000	이천세무서
토지_하품리 산 125	200,613	국세 연장액(*2)	-	640,128	이천세무서
토지_도암리 산 2-101	964,268	국세 연장액(*2)			이천세무서
토지_도암리 산 29-1	123,115	국세 연장액(*2)			이천세무서
토지_도암리 산 2-66	4,638,896	국세 연장액(*2)			이천세무서
토지_도암리 산 2-98	736,464	국세 연장액(*2)	-	586,185	이천세무서
토지_도암리 산 2-95	5,549,504	회원입회금	2,100,000	2,520,000	현대종합상사
토지_장동리 산 52	624,807	국세 연장액(*2)	-	390,000	이천세무서
건물(객실 108호실 외)	-	장단기차입금	10,000,000	13,000,000	(주)제주은행

보험(메리츠화재 그룹패키지)	-	장단기차입금		10,245,000	
합 계	537,808,151		282,565,105	423,022,113	

- (\*1) 상기 담보제공외에 출판도매사업과 관련하여 (주)서울출판사 등의 거래처에 대하여 420,000천원의  
근저당이 설정되어 있습니다.
- (\*2) 국세 연장액은 개별소비세 2014년 4/4분기 납부액과 부가가치세 2기확정 납부세액입니다.

## 15. 장 · 단기차입금

(1) 당반기말과 전기말 현재 연결실체의 단기차입금의 내역은 다음과 같습니다.

(단위: 천원)				
차 입 처	내 역	연이자율	당반기말	전기말
(주)국민은행 등	일반자금 대출	3.23%~4.86%	33,480,000	26,630,000
(주)하나은행	사모사채	3.43%	6,000,000	6,000,000
(주)IBK캐피탈	받을어음 할인	5.00%	-	684,003
(주)신한은행 등	CP할인차입	3.13%~5.02%	14,000,000	12,000,000
(주)국민은행 등	구매자금 대출	4.37%	2,986,861	11,357,073
(주)국민은행	당좌차월	3.11%	1,348,553	1,183,519
안양상호저축은행	운영자금 대출	7.50%	2,200,000	2,200,000
(주)제주은행	운영자금 대출	3.92%	7,000,000	7,000,000
합 계			67,015,414	67,054,595

## (2) 자산유동화채무

연결실체는 장래에 회수할 매출채권 등을 근거로 유동화증권을 발행하는 형식으로 자산유동화를 실시하였는 바, 자산유동화채무의 증감내역은 다음과 같습니다.

(단위: 천원)		
구 분	당반기	전기
기초잔액	-	1,333,333
지 급 액	-	(1,333,333)
기말잔액	-	-

(3) 당반기말과 전기말 현재 연결실체의 장기차입금의 내역은 다음과 같습니다.

(단위: 천원)				
차 입 처	내 역	연이자율	당반기말	전기말
(주)신한은행	시설자금	CD+2.30% 외	16,662,367	16,662,367
한국산업은행	일반자금	3M USD LIBOR+4.81%	39,343,500	38,472,000
(주)신한은행	에너지이용합리화자금	에너지관리공단공고이율	5,040,000	5,355,000

(주)대구은행	구매대금 및 운전자금 대출	-	-	400,000
(주)하나은행	구매자금 대출	3.50%	700,000	1,000,000
(주)제주은행	운영자금 대출	3.80%	375,000	750,000
소 계			62,120,867	62,639,367
차감: 유동성장기차입금			(57,610,867)	(57,234,367)
차 감 계			4,510,000	5,405,000

(4) 당반기와 전기 중 신규발행되거나 상환된 장기차입금의 내역은 다음과 같습니다.

① 당반기

(단위: 천원)					
차 입 처	내 역	기초금액	상 환	외화환산손익	기말금액
(주)신한은행	시설자금	16,662,367	-	-	16,662,367
한국산업은행	일반자금	38,472,000	-	871,500	39,343,500
(주)신한은행	에너지이용합리화자금	5,355,000	(315,000)	-	5,040,000
(주)대구은행	구매대금 및 운전자금 대출	400,000	(400,000)	-	-
(주)하나은행	구매자금 대출	1,000,000	(300,000)	-	700,000
(주)제주은행	운영자금 대출	750,000	(375,000)	-	375,000
합계		62,639,367	(1,390,000)	871,500	62,120,867

② 전기

(단위: 천원)								
차 입 처	내 역	기초금액	신규차입	상 환	대체(★)	외화환산손익	연결실체의 변동	기말금액
(주)신한은행	시설자금	16,662,367	-	-	-	-	-	16,662,367
한국산업은행	일반자금	36,935,500	-	-	-	1,536,500	-	38,472,000
(주)신한은행	에너지이용합리화자금	5,985,000	-	(630,000)	-	-	-	5,355,000
(주)하나은행 등	일반차입금	69,599,576	-	(10,000,000)	(59,599,576)	-	-	-
(주)우리은행	일반자금대출	1,000,000	-	(1,000,000)	-	-	-	-
(주)국민은행	시설대출 등	777,250	-	(777,250)	-	-	-	-
(주)신한은행	일반대출	13,000,000	-	(13,000,000)	-	-	-	-
(주)웅진씽크빅	일반대출	7,500,000	-	(7,500,000)	-	-	-	-
(주)대구은행	구매대금 및 운전자금 대출	-	430,000	(30,000)	-	-	-	400,000
(주)하나은행	구매자금대출	-	1,000,000	-	-	-	-	1,000,000
전북은행(주) 등	일반차입금	33,968,569	-	-	(33,968,569)	-	-	-
(주)제주은행	운영자금 대출	-	-	-	-	-	750,000	750,000
합계		185,428,262	1,430,000	(32,937,250)	(93,568,145)	1,536,500	750,000	62,639,367

(★) 매각예정부채로 59,599,576천원이 재분류되었으며, 금융보증충당부채로 33,968,569천원이 대체되었습니다.

(5) 당반기말 현재 장기차입금의 상환일정은 다음과 같습니다.

(단위: 천원)	
구 분	금 액
2015.07.01 ~ 2016.06.30	57,610,867
2016.07.01 ~ 2017.06.30	730,000
2017.07.01 ~ 2018.06.30	630,000
2018.07.01 ~ 2019.06.30	630,000
2019.07.01 이후	2,520,000
합 계	62,120,867

## 16. 사채 등

### (1) 사채

① 당반기말과 전기말 현재 연결실체의 사채의 내역은 다음과 같습니다.

(단위: 천원)				
종 류	만기일	연이자율	당반기말	전기말
제2회 무보증 변동금리부 외화사채	2015.12.19	3M USD LIBOR + 3.8%	67,446,000	65,952,000
제3회 무보증 신주인수권부사채	2015.12.19	3%(보장수익률 4%)	97,612,080	97,612,080
제8회 사모사채	2015.12.31	5%	2,832,000	2,998,800
소 계			167,890,080	166,562,880
가 산 : 신주인수권부사채상환할증금			4,081,256	4,081,256
차 감 : 신주인수권조정			(971,807)	(1,972,221)
차 감 : 사채 및 신주인수권부사채발행할인차금			(224,411)	(455,427)
차 감 : 사채 및 신주인수권부사채의 유동성 분류			(170,775,118)	(168,216,488)
차 감 계			-	-

② 당반기와 전기 중 신규로 차입되거나 상환된 사채의 내역은 다음과 같습니다.

#### 가. 당반기

(단위: 천원)				
구 분	기초금액	상환	외화환산손실	기말금액
제2회 무보증 변동금리부 외화사채	65,952,000	-	1,494,000	67,446,000
제3회 무보증 신주인수권부사채	97,612,080	-	-	97,612,080
제 8 회 사모사채	2,998,800	(166,800)	-	2,832,000
합 계	166,562,880	(166,800)	1,494,000	167,890,080

#### 나. 전기

(단위: 천원)
----------

구 분	기초금액	외화환산손실	연결실체의변동	기말금액
제2회 무보증 변동금리부 외화사채	63,318,000	2,634,000	-	65,952,000
제3회 무보증 신주인수권부사채	97,612,080	-	-	97,612,080
제 8 회 사모사채	-	-	2,998,800	2,998,800
합 계	160,930,080	2,634,000	2,998,800	166,562,880

## (2) 신주인수권부사채

① 당반기말과 전기말 현재 연결실체의 신주인수권부사채의 내역은 다음과 같습니다.

(단위: 천원)		
계정과목	당반기말	전기말
신주인수권부사채	97,612,080	97,612,080
사채상환할증금	4,081,256	4,081,256
사채할인발행차금	(224,411)	(455,427)
신주인수권조정	(971,807)	(1,972,221)
신주인수권부사채 장부금액	100,497,118	99,265,688
차감: 유동성신주인수권부사채	(100,497,118)	(99,265,688)
차감계	-	-

② 당반기말 현재 잔여 신주인수권부사채의 발행조건 등의 내용은 다음과 같습니다.

(단위: 천원)	
구 분	내 용
종류	분리형 무보증 신주인수권부사채
사채의 권면총액	97,612,080
사채의 발행가액	97,612,080
표면이자율	연 3.00%
보장수익율	연 4.00%
이자지급조건	발행일로부터 3개월 분할후금
원금상환방법	2015년 12월 19일 원금(상환할증금 포함)일시상환
사채권자의 조기상환청구권 (Put Option)	없음
신주인수권에 대한 내용 (*1, 2, 3)	(1) 행사가액 : 3,960원/주 (2) 행사청구기간 : 2012년 1월 19일 ~ 2016년 11월 19일

(\*1) 상기 신주인수권부사채는 현금납입 및 사채대용납입으로 신주인수권의 행사가가능하며, 신주인수권행사일이 속한 영업연도의 직전 영업연도말에 행사된 것으로 간주하여 당해연도의 배당금을 지급합니다.

(\*2) 상기 신주인수권부사채에 부여된 신주인수권의 행사가액은 유상증자, 주식배당, 합병 또는 주식분할 및 병합 등의 조정사유가 발생하였거나 사채 발행 후 3개월 단위를 기준으로 기명식 보통주식의 가격이 하락하는 경우 최초 행사가가격의 80%를 한도로 조정될 수 있습니다.

(\*3) 상기 신주인수권부사채에 부여된 신주인수권은 금융감독원의 질의회신 회제이-00094(신주인수권 대가의 회계처리)에 따라 지분상품의 분류요건을 충족하므로 자본잉여금으로 계상하였습니다.

(3) 당반기말 현재 사채 및 신주인수권부사채의 상환일정은 다음과 같습니다.

(단위: 천원)				
구 분	변동금리부외화사채	신주인수권부사채	제 8 회 사모사채	합계
2015.07.01 ~ 2016.06.30	67,446,000	97,612,080	2,832,000	167,890,080

## 17. 우발채무 및 약정사항

### (1) 부인권 소송 등의 수행을 위한 물적분할 신설회사의 설립

연결실체의 지배기업인 (주)웅진(구, (주)웅진홀딩스)는 채무자회생 및 파산에 관한 법률 제283조제 1항이 정한 회생절차종결의 요건을 구비하여 서울중앙지방법원으로부터 2014년 2월 11일자로 회생절차종결 결정을 받았습니다. 회생절차의 신속한 종결을 통해 정상적으로 사업을 영위하기 위해서 지배기업은 부인권 소송 등을 수행할 (주)태승엘피(분할신설회사)를 설립하였으며, 분할신설회사에 이전된 부인권 소송 등이 모두 확정되면 분할신설회사는 회생법원의 허가를 받아 소송 결과에 따른 권리, 의무를 분할존속회사((주)웅진)에 모두 이전한 후 해산하거나 분할존속회사와 합병합니다.

분할신설회사가 분할존속회사로부터 수계한 소송사건은 원고 미래에셋파트너스오호사모투자전문회사가 제기한 회생채권조사확정재판 등 총 32건입니다.

물적분할 이후 분할신설회사는 회생계획에 따라 분할존속회사에 존속하는 채무에 대하여 분할존속회사와 연대책임을 부담하지 않으나, 분할존속회사는 분할신설회사로 이전되는 자산, 소송 등의 결과에 따른 채무에 대하여 분할신설회사와 연대책임을 부담합니다.

### (2) 미확정회생채권 현실화 예상금액

연결실체의 지배기업인 (주)웅진(구, (주)웅진홀딩스)은 부인한 자금보충의무 등 미확정회생채권의 현실화예상금액 539,186백만원 중 131,919백만원을 현금변제하였으며, 나머지 예상금액 중 418,085백만원은 회생채권 조사확정재판에 대한 이의의 소에 대한 진행상황 등을 반영하여 금융보증충당부채 및 출자전환채무로 회계처리하였습니다.

금융보증충당부채 및 출자전환채무의 변동 내역은 아래와 같습니다.

구분	당반기				전기			
	유동성금융보증 충당부채	금융보증 충당부채	출자전환채무	합 계	유동성금융보증 충당부채	금융보증 충당부채	출자전환채무	합 계
기초금액	19,117,651	303,357,463	147,079,242	469,554,356	34,074,422	243,311,547	155,594,728	432,980,697
전입액(*1)	-	-	-	-	-	34,390,728	17,139,702	51,530,430
감소액(*2)	-	(44,508,741)	(6,953,948)	(51,462,689)	(14,956,771)	-	-	(14,956,771)
기타증감	-	-	-	-	-	25,655,188	(25,655,188)	-
기말금액	19,117,651	258,848,722	140,125,294	418,091,667	19,117,651	303,357,463	147,079,242	469,554,356

금융보증충당부채의 전기 전입액 중 지급보증에 대한 금융보증충당부채의 전기말 현재가치할인차금누계액 15,761,382천원은 소송의 결과 및 발생시 기등을 합리적으로 예측할 수 없어 전기 금융보증비용으로 인식하였습니다.

금융보증충당부채의 감소액 중 6,919,872천원은 금융보증수익으로 인식하였으며, 37,588,869천원은 회생채무로 재분류 되었습니다. 또한 출자전환채무의 감소액 6,953,948천원은 금융보증수익으로 인식되었습니다.



### (3) 웅진폴리실리콘(주)의 지분증권에 대한 주주간 약정

연결실체의 특수관계자인 웅진폴리실리콘(주)는 2009년 6월 26일자로 미래에셋파트너스오호사모투자전문회사와 투자약정을 체결하고, 2009년 7월 17일자로 99,999,997천원(13,333,333주, 주당 7,500원) 규모의 유상증자를 실시하였습니다. 상기의 투자약정과 관련하여 연결실체가 미래에셋파트너스오호사모투자전문회사와 2009년 6월 26일자로 체결한 주주간약정의 주요 내역은 다음과 같습니다.

구 분	내 용
우선매수권 보유	미래에셋파트너스오호사모투자전문회사가 연결실체와 연결실체의 특수관계자가 아닌 제3자에게 웅진폴리실리콘(주)의 지분증권을 양도하고자 하는 경우, 연결실체는 해당 지분증권을 우선하여 매수할 수 있는 권리 보유
매각참여권 부여	연결실체가 보유하고 있는 웅진폴리실리콘(주)의 지분증권을 연결실체의 특수관계자가 아닌 제3자에게 양도하고자 하는 경우, 미래에셋파트너스오호사모투자전문회사는 해당 지분증권을 우선하여 매수할 수 있는 권리 보유

이 외에도 2012년 12월 31일까지 웅진폴리실리콘(주)가 상장하지 못하는 등의 사유발생 시 미래에셋오호사모투자전문회사는 웅진폴리실리콘(주)에 대한 투자금액 99,999,997천원에 일정이자 가산액으로 연결실체에 웅진폴리실리콘(주) 주식의 매수를 청구할 수 있는 권리를 가지는 약정을 체결하고 있습니다. 그리고 연결실체는 상기 약정에 따라 웅진폴리실리콘(주) 주식을 매수함으로써 발생하는 손실을 보전받는 약정을 웅진폴리실리콘(주)와 체결하고 있습니다.

한편, 연결실체는 매수의 이행을 위하여 연결실체 명의의 미래에셋증권(주) 계좌에 이에 상당하는 금액을 예치하고 있습니다. 당반기말 현재 연결실체는 미래에셋오호사모투자전문회사와 상기 약정의 법률적 효력 및 회생담보권 인정여부에 대하여 소송을 진행 중에 있습니다.

당반기말 현재 이러한 약정의 법률적 효력 및 연결실체의 금전채무 발생가능성에 대해서는 예측할 수 없습니다.

### (4) 웅진에너지(주)의 지분증권에 대한 주주간 약정

웅진에너지(주)는 SunEdison International, Inc.를 대상으로 총 투자액 미화 USD 10,000,000 상당의 원화(Korea Won)를 주식매수계약서상 회차별 일정조건 충족에 따라 총 4번의 균등액으로 나누어 유상증자의 방식으로 신주를 발행할 예정이며, 이와 관련하여 주주간 계약을 아래와 같이 체결하였습니다.

구 분	내 용
풋옵션 (매수청구권)에 관한 사항	권리자
	SunEdison International, Inc.
	의무이행사
행사기간(*1)	(주)웅진
	- 각 회차별 보호예수기간(1년) 종료일로부터 90일 (단, 제1회차 발행분은 SPA계약서에 의거한 선행조건의 충족시 2015년 12월 1일부터 90일) - 풋옵션을 행사하는 서면통지를 수령한 날로부터 30일 이내에 거래

		종결
	행사가액(*2)	행사일 기준으로 결정된 주당 법정가격 (단, 행사일 기준 주가가 주당취득가와 동일하거나, 취득가의 150% 이 상인 경우, 옵션행사 제한)
콜옵션 (매도청구권)에 관한 사항	권리자	(주)웅진
	의무이행사	SunEdison International, Inc.
	행사기간(*1)	상기 풋옵션 행사기간과 동일
	행사가액 (*2 참조)	상기 풋옵션 행사가액과 동일 (단, 행사일 기준 주가가 주당취득가와 동일하거나, 취득가의 50% 이하 인 경우, 옵션행사 제한)

- 각 회차별 옵션행사기간(보호예수기간 종료일로부터 90일)에도 불구하고, 웅진에너지(주) 또는 SunEdison International Inc.이 관련 법령에 따라, 기업구조조정촉진법이나 기타 다른 법률에 의 하여 파산, 부도, 회생절차
- (\*)1 의 대상이 되거나 대상이 될 것으로 합리적으로 예상되는 경우, 각 옵션의 조기행사가 가능함. 단, 이에 따른 보호 예수기간중 행사에 대해서는 보호예수기간이 종료되는 시점 에 효력이 발생하며, 이 경우 웅진에너지(주)는 해당 주식매매가 종료되는 시점까지 국내 금융기관에 해당 금 원을 예치하여야 함.
- (\*)2 주당법정가격은 아래 금액 중 더 낮은 가격을 의미함.
- (a) 다음의 각 가격에 대한 단순평균값: (x) 기준일 직전일(이하 "개시일")로부터 1개월 동안의 주식의 가중평균가격, (y) 개시일로부터 1주일 동안의 주식의 가중평균가격 및 (z) 개시일의 주식의 가중평균가격
- (b) 개시일 기준 주식의 가중평균가격
- (\*)3 회차별 유상증자를 통해 발행되는 신주는 주권상장일로부터 1년간 한국예탁결제원에 전량 보호예수함.

(주)웅진은 웅진에너지(주)의 지배기업으로서 주주간 협약에 따라 재무적출자자에게 보유지분을 연결실체에 매각할 수 있는 풋옵션을 부여하였으며, (주)웅진도 재무적출자자보유지분을 매수할 수 있는 콜옵션을 부여받았습니다. 따라서, 연결실체는 해당 풋옵션이 행사될 경우 부담하게 될 금액 1,686,755천원을 장기미지급금으로 계상하고 있습니다.

(5) 당반기말 현재 주요 소송관련 내용은 다음과 같으며, 이러한 소송과 관련하여 재무제표에 미치는 영향을 당반기말 현재 예측할 수 없습니다.

#### 가. 연결실체가 원고인 소송

연결실체가 원고인 소송사건은 회생채권조사확정재판 상 존재결정에 대하여 동 결정의 취소를 구하기 위한 소송 등으로 총 21건(소송가액 296,318백만원)이 소송 계류중에 있습니다.

#### 나. 연결실체가 피고인 소송

연결실체가 피고로 회생채권이 존재하지 않음을 확인한 조사확정재판에 대하여 이의를 구하는 소송 등 총 8건(소송가액 35,980백만원)이 소송 계류중에 있습니다.

상기 진행 중인 소송 이외에도 웅진폴리실리콘(주)에게 선급금을 지급한 현대중공업(주)가 계약불이행을 사유로 서울보증보험(주)를 상대로 웅진폴리실리콘(주)가 제출한선급금 보증보험증권을 근거로 하여 청구하였고, 이와 관련하여 소송이 진행 중입니다. 본 보험거래에 연결실체는 웅진에너지(주)주식을 물상보증 하였으며, 이에 따라서 19,113,500천원의 금융보증충당부채를 계상하고 있습니다.

(6) 당반기말 현재 연결실체의 차입금 및 거래약정과 관련하여 견질로 제공된 어음과 수표의 내용은 다음과 같습니다.

(단위: 천원)				
구 분	제 공 처	매 수	금액	내 용
어음	(주)IBK캐피탈	1	백지	할인어음 지급보증
	(주)상호유직	1	50,000	거래이행보증
	(주)타임박스	1	25,000	거래이행보증

(7) 당반기말 현재 금융기관 등과 체결한 주요 약정사항은 다음과 같습니다.

(단위: 천원)				
구 분	금융기관	물건또는내용	약정금액	실행금액
당좌차월	(주)국민은행	당좌대출	3,325,000	1,348,553
대출약정	(주)국민은행 등	구매자금대출	3,000,000	2,986,861
대출약정	(주)신한은행 등	기업어음할인	14,000,000	14,000,000
대출약정	(주)국민은행 등	일반자금대출	34,180,000	34,180,000
대출약정	(주)하나은행	사모사채	6,000,000	6,000,000
대출약정	(주)하나은행 등	담보대출	59,599,576	59,599,576
대출약정	(주)신한은행	일반자금대출약정	16,662,367	16,662,367
대출약정	(주)신한은행	에너지이용합리화대출약정	5,040,000	5,040,000
대출약정	한국산업은행	일반자금대출약정	39,343,500	39,343,500
합 계			181,150,443	179,160,857

(8) 당반기말 현재 연결실체의 보험가입현황은 다음과 같습니다.

(단위: 천원)			
보험종류	부보대상	부보금액	보험회사
재산종합보험	건물	106,724,691	메리츠화재해상보험(주)
	건축물	2,782,651	
	기계장치	227,406,010	
	공구기구	8,961,280	
	비품	3,977,215	
	차량운반구	124,513	
기계손해담보		247,328,926	
기업휴식손해담보		147,213,259	
가스사고배상책임보험		1,520,000	
합 계		746,038,545	

한편, 상기 부보사항 이외에 연결실체는 임원배상책임보험에 대한 보험에 가입하고 있으며, 종업원에 대해서는 단체보장보험에 가입하고 있습니다.

(9) 당반기말 현재 연결실체의 구매계약 및 장기판매계약은 다음과 같습니다.

당반기말 현재 연결실체는 SunEdison Products Singapore Pte. Ltd.으로부터 주요 원재료인 Poly Silicon을 2016년 12월까지 약정된 가격으로 공급받는 장기구매계약을 체결하고 있으며 동시에 동사와 2016년 12월까지 약정된 가격으로 Ingot을 판매하는 장기판매계약을 체결하고 있습니다.

당반기말 현재 연결실체는 Wacker Chemie AG로부터 주요 원재료인 Poly Silicon을 2024년 12월까지 약정된 가격으로 공급받는 장기구매계약을 체결하고 있습니다. 한편, 당기 보고기간종료일 현재 선지급한 구매대금과 관련하여 단기선급금과 장기선급금으로 계상된 금액은 각각 3,517백만원 및 25,547백만원입니다.

당반기말 현재 연결실체는 (주)웅진폴리실리콘으로부터 주요 원재료인 Poly Silicon을 2015년말까지 약정된 가격으로 공급받는 장기 구매계약을 체결하고 있고 구매하여 왔으나, (주)웅진폴리실리콘의 사정으로 계약물량 공급받기가 어려운 상태입니다. 한편, 당반기말 현재 선지급한 구매대금과 관련하여 선급금에 계상된 금액은 26,615백만원입니다. 상기 선급금에 대해서는 전액 대손충당금이 설정되어 있습니다.

당반기말 현재 연결실체는 DERMALOGICA, INC.로부터 주요 상품인 화장품을 2016년 12월31일까지 약정된 가격으로 공급받는 장기 구매계약을 체결하고 있으며 동시에 2016년 12월 31일까지 국내시장에 판매할 수 있는 장기판매 계약을 체결하고 있습니다.

(10) 당반기말 현재 연결실체는 다음과 같이 기타보증을 제공받고 있습니다

당반기말 현재 연결실체는 (주)서울보증보험으로부터 3,147백만원의 이행보증 등을 제공받고 있습니다.

한편 연결실체의 모회사인 주식회사 웅진은 IT사업본부의 입찰보증금과 극동건설(주)의 공사이행보증 등으로 (주)서울보증보험과 건설공제조합으로부터 이행보증을 받은 사실이 있으며 채권신고 절차에 따라 (주)서울보증보험 등은 동 건과 관련하여 연결실체에 각각 6,034백만원, 32,193백만원의 회생채권을 신고한 사실이 있습니다.

또한, 당반기말 현재 연결실체는 일괄여신한도 거래약정 및 IT사업부문 해외 프로젝트와 관련하여 (주)우리은행 등으로부터 91백만원의 지급보증 등을 제공받고 있습니다.

## 18. 종업원급여

연결실체는 종업원을 위한 퇴직급여제도로 확정급여제도를 운영하고 있으며, 이 제도에 따르면 종업원의 퇴직시 근속 1년당 최종 3개월 평균급여에 지급률과 누진율을 곱한 금액을 지급하도록 되어 있습니다. 확정급여채무의 보험수리적 평가는 적격성이 있는 독립적인 보험계리인에 의해서 예측단위 적립방식을 사용하여 수행되었습니다.

(1) 당반기와 전기 중 확정급여부채의 변동내역은 다음과 같습니다.

(단위: 천원)		
구 분	당반기	전기
확정급여부채의 변동:		
기초금액	15,112,893	12,836,981

연결실체의 변동	-	(803,328)
당기손익으로 인식하는 총비용	3,049,173	5,503,171
사외적립자산 납입액	(100,000)	(2,494,115)
재측정손실(이익)	(121,070)	2,169,137
관계사 전입액	74,753	421,381
급여지급액	(982,216)	(2,520,334)
기말금액	17,033,533	15,112,893
재무상태표상 구성항목:		
확정급여채무의 현재가치	27,479,128	26,008,412
사외적립자산의 공정가치	(10,445,595)	(10,895,519)

(2) 당반기와 전반기 중 확정급여제도와 관련하여 인식된 손익은 다음과 같습니다.

(단위: 천원)				
구 분	당반기		전반기	
	3개월	누적	3개월	누적
당기근무원가	1,438,320	2,864,097	1,211,020	2,429,529
순이자원가	85,314	185,076	115,807	237,214
합 계	1,523,634	3,049,173	1,326,827	2,666,743

(3) 당반기와 전기 중 확정급여채무의 현재가치 변동은 다음과 같습니다.

(단위: 천원)		
구 분	당반기	전기
기초금액	26,008,412	21,462,278
연결실체의 변동	-	(486,588)
당기근무원가	2,864,097	5,069,034
이자원가	303,168	705,539
재측정손실(이익)	(109,993)	2,135,543
관계사 전입액	74,753	421,381
급여지급액	(1,661,309)	(3,298,775)
기말금액	27,479,128	26,008,412

(4) 당반기와 전기 중 사외적립자산의 공정가치 변동은 다음과 같습니다.

(단위: 천원)		
구 분	당반기	전기
기초금액	10,895,519	8,625,297
연결실체의 변동	-	316,740
불입액	100,000	2,494,115

이자수익	118,092	271,402
재측정이익(손실)	11,077	(33,594)
급여지급액	(679,093)	(778,441)
기말금액	10,445,595	10,895,519

#### 19. 총당부채

당반기와 전기 중 반품총당부채의 변동내역은 다음과 같습니다.

(단위: 천원)		
구 분	당반기	전기
기초금액	326,819	316,409
전입액	18,119	10,410
기말금액	344,938	326,819

#### 20. 자본금 및 자본잉여금

(1) 지배기업의 당반기말 현재 발행할 주식의 총수, 1주당 금액 및 발행한 주식의 수는 각각 1,500,000,000주, 500원 및 52,866,795주입니다.

(2) 지배기업의 당반기와 전기 중 자본금 및 주식발행초과금의 변동내역은 다음과 같습니다.

(단위: 천원)						
내 역	당반기			전기		
	주식수(*)	자 본 금	주식발행초과금	주식수(*)	자 본 금	주식발행초과금
기초잔액	52,866,795주	28,683,398	654,507,438	52,844,013주	28,672,007	654,610,064
회생채무 출자전환	-	-	-	341,752주	170,876	(102,526)
출자전환주 5:1 감자	-	-	-	(273,403)주	(136,702)	-
전체주식 3:1 감자	-	-	-	(45,567)주	(22,783)	-
주식발행비용	-	-	-	-	-	(100)
기말잔액	52,866,795주	28,683,398	654,507,438	52,866,795주	28,683,398	654,507,438

(\*) 당반기말과 전기말 현재 자본금을 액면금액으로 나눈 주식수와 발행한 주식의 총수와의 차이 4,500,000주는 자기주식의 이익소각으로 인한 차이입니다.

(3) 연결실체의 당반기와 전기 중 기타자본잉여금의 변동내역은 다음과 같습니다.

(단위: 천원)		
구 분	당반기	전기
기 초	314,985,278	323,782,944
유상증자(신주인수권의 행사)	-	(1,727,265)
무상감자	-	159,485
비지배주주지분 풋옵션	(1,686,756)	-

기타	-	(573,908)
연결실체의변동	-	(6,655,978)
기 말	313,298,522	314,985,278

## 21. 자기주식

당반기와 전기 중 지배기업이 보유한 자기주식의 변동내역은 다음과 같습니다.

(단위: 천원)				
구 분	당반기		전기	
	주 식 수	금 액	주 식 수	금 액
기 초	215,870주	2,135,921	215,870주	2,135,921
변 동	-	-	-	-
기 말	215,870주	2,135,921	215,870주	2,135,921

## 22. 주식기준보상

(1) 지배기업이 부여한 주식선택권의 주요 내용은 다음과 같습니다.

구 분	18차 부여분
권리부여일	2015.03.27
부여주식의 총수	396,450주
부여방법	신주발행, 자기주식교부 및 차액보상 중 당사가 선택가능
행사가격	2,290원
가득기간	3년
행사가능기간	4년

(2) 권리부여일 이후 주식선택권의 변동내역은 다음과 같습니다.

(단위: 주)	
구 분	18차 부여분
당반기초	-
당반기 권리부여	396,450
당반기말	396,450

(3) 지배기업은 산정된 보상원가를 약정용역제공기간에 안분하여 비용과 기타자본구성요소로 계상하고 있는 바, 그 세부내역은 다음과 같습니다.

(단위: 천원)		
구 분		18차 부여분
회사가 산정한 총보상원가		444,817
보상비용	당반기 인식한 보상비용	37,068
	당반기 이후에 인식할 보상비용	407,749

	소 계	444,817
주식 선택권	당반기초 잔액	-
	당반기 인식한 보상비용	37,068
	당반기말 잔액	37,068

(4) 지배기업은 주식선택권을 블랙-숄즈 모형으로 추정하였으며, 지배기업이 보상원가를 산정하기 위하여 사용한 주요 가정 및 보상원가의 내역은 다음과 같습니다.

(단위: 천원)	
구 분	18차 부여분
무위험이자율	1.89%
기대행사기간	5년
예상주가변동성	56.89%
기대배당수익률	0.00%
기대권리소멸률	0.00%
산정된 총보상원가	444,817

## 23. 결손금

당반기와 전기 중 결손금의 변동내역은 다음과 같습니다.

(단위: 천원)		
구 분	당반기	전 기
기초금액	(862,939,334)	(953,315,913)
기간순이익	9,349,034	66,534,426
-차감: 비지배주주지분	4,605,980	25,982,063
재측정이익(손실)	109,604	(2,582,760)
-차감: 비지배주주지분	(116,982)	764,392
기타	-	(818,019)
연결실체의변동	-	496,477
기말금액	(848,991,698)	(862,939,334)

## 24. 법인세비용

법인세비용은 당기법인세비용에서 과거기간 당기법인세에 대하여 당기에 인식한 조정사항, 일시적차이의 발생과 소멸로 인한 이연법인세비용(수익) 및 당기손익 이외로인식되는 항목과 관련된 법인세비용(수익)을 조정하여 산출하였습니다. 당반기 법인세비용의 평균유효세율은 15.1%(전반기 : 6.6%)입니다.

## 25. 지배기업지분에 대한 주당손익

### (1) 지배기업지분에 대한 기본주당손익



① 3개월

(단위: 원)						
내역	당반기			전반기		
	기본주당 계속사업이익	기본주당 중단사업손실	기본주당순이익	기본주당 계속사업이익	기본주당 중단사업손실	기본주당순손실
반기순이익(손실)	15,124,003,048	(900,688,881)	14,223,314,167	682,592,327	(933,108,214)	(250,515,887)
가중평균유통보통주식수(*)	52,650,925주	52,650,925주	52,650,925주	52,844,013주	52,844,013주	52,844,013주
기본주당이익(손실)	287	(17)	270	13	(18)	(5)

(\*) 가중평균유통보통주식수

(단위: 주)		
	당반기	전반기
기초 발행보통주식수	52,866,795	52,844,013
자기주식 효과	(215,870)	-
가중평균유통보통주식수	52,650,925	52,844,013

② 누적

(단위: 원)						
내역	당반기			전반기		
	기본주당 계속사업이익	기본주당 중단사업손실	기본주당순이익	기본주당 계속사업이익	기본주당 중단사업손실	기본주당순이익
반기순이익(손실)	15,891,490,548	(1,936,476,658)	13,955,013,890	150,987,604,865	(4,029,667,081)	146,957,937,784
가중평균유통보통주식수(*)	52,650,925주	52,650,925주	52,650,925주	52,844,013주	52,844,013주	52,844,013주
기본주당이익(손실)	302	(37)	265	2,857	(76)	2,781

(\*) 가중평균유통보통주식수

(단위: 주)		
	당반기	전반기
기초 발행보통주식수	52,866,795	52,844,013
자기주식 효과	(215,870)	-
가중평균유통보통주식수	52,650,925	52,844,013

(2) 희석주당손익

당반기와 전반기의 희석성 잠재적보통주식수의 희석화 효과는 없습니다.

(3) 반희석성 잠재적 보통주

당반기에는 반희석효과로 인하여 희석주당이익 계산시 고려하지 않았으나 향후 희석효과의 발생 가능성이 있는 잠재적 보통주의 내용은 다음과 같습니다.

구 분	잠재적 보통주	청구가능기간
주식선택권 18차 부여분	396,450주	2018년 03월 27일 ~ 2022년 03월 26일

## 26. 금융상품

(1) 당반기말과 전기말의 금융자산의 범주별 구분 내역은 다음과 같습니다.

### ① 당반기말

(단위: 천원)		
계정과목	대여금및수취채권	매도가능금융자산
현금및현금성자산(*)	73,962,711	-
단기매매목적비파생상품자산	4,940,877	-
금융기관예치금	287,257,882	-
매출채권	106,865,148	-
단기대여금	309,188	-
미수금	31,195,093	-
미수수익	1,500,461	-
비유동매도가능금융자산	-	745,036
장기금융기관예치금	37,565	-
장기매출채권	8,988,997	-
장기대여금	143,803	-
장기미수금	274,577	-
장기보증금	3,917,220	-
합계	519,393,522	745,036

(\*) 보유현금은 제외하였습니다.

### ② 전기말

(단위: 천원)		
계정과목	대여금및수취채권	매도가능금융자산
현금및현금성자산	177,583,563	-
단기매매목적비파생상품자산	415,930	-
유동성매도가능금융자산	-	1,121
금융기관예치금	208,079,928	-
매출채권	120,583,707	-
단기대여금	489,556	-
미수금	31,353,365	-
미수수익	3,805,015	-
비유동매도가능금융자산	-	811,571
장기금융기관예치금	17,575	-
장기매출채권	8,607,964	-

장기대여금	421,147	-
장기미수금	274,577	
장기보증금	3,726,830	-
합계	555,359,157	812,692

(\*) 보유현금은 제외하였습니다.

(2) 당반기말과 전기말의 금융부채의 범주별 구분 내역은 다음과 같습니다.

① 당반기말

(단위: 천원)		
계정과목	상각후원가로 측정하는 금융부채	금융보증부채
유동성금융보증계약부채	-	6,036
유동성금융보증총당부채	-	19,117,651
매입채무	52,932,796	-
미지급금	11,006,505	-
미지급비용	5,177,315	-
단기예수보증금	10,336,989	-
단기차입금	67,015,414	-
유동성사채	70,278,000	-
유동성신주인수권부사채	100,497,118	-
유동성장기차입금	57,610,867	-
유동성회생채무	65,178,316	-
금융보증총당부채	-	258,848,722
장기미지급금	2,644,422	-
예수보증금	1,517,497	-
장기차입금	4,510,000	-
회생채무	45,747,854	-
합계	494,453,093	277,972,409

② 전기말

(단위: 천원)		
계정과목	상각후원가로 측정하는 금융부채	금융보증부채
유동성금융보증계약부채	-	13,421
유동성금융보증총당부채	-	19,117,651
매입채무	67,260,757	-
미지급금	10,656,965	-
미지급비용	5,642,465	-
단기예수보증금	25,460,484	-

단기차입금	67,054,595	-
유동성사채	68,950,800	-
유동성신주인수권부사채	99,265,688	-
유동성장기차입금	57,234,367	-
유동성금융리스부채	115,263	-
유동성회생채무	63,532,742	-
금융보증계약부채	-	1,492
금융보증충당부채	-	303,357,463
장기미지급금	645,314	-
예수보증금	3,037,982	-
장기차입금	5,405,000	-
회생채무	41,812,382	-
합계	516,074,804	322,490,027

(3) 금융상품 범주별 금융손익의 내역은 다음과 같습니다.

① 금융수익

가. 당반기

(단위: 천원)										
구 분	당기손익									
	대여금및수취채권		매도가능금융자산		단기매매비파생금융자산		금융보증부채		합 계	
	3개월	누적	3개월	누적	3개월	누적	3개월	누적	3개월	누적
이자수익	1,138,886	2,718,191	-	-	-	-	-	-	1,138,886	2,718,191
배당금수익	-	-	-	36,000	-	-	-	-	-	36,000
단기매매비파생금융 자산처분이익	-	-	-	-	113	113	-	-	113	113
금융보증수익	-	-	-	-	-	-	13,878,282	13,882,696	13,878,282	13,882,696
합 계	1,138,886	2,718,191	-	36,000	113	113	13,878,282	13,882,696	15,017,281	16,637,000

나. 전반기

(단위: 천원)								
구 분	당기손익							
	대여금및수취채권		매도가능금융자산		금융보증부채		합 계	
	3개월	누적	3개월	누적	3개월	누적	3개월	누적
이자수익	4,571,031	14,174,550	-	-	-	-	4,571,031	14,174,550
배당금수익	-	-	-	30,000	-	-	-	30,000
금융보증수익	-	-	-	-	104,295	293,697	104,295	293,697
합 계	4,571,031	14,174,550	-	30,000	104,295	293,697	4,675,326	14,498,247

② 금융원가

가. 당반기

(단위: 천원)		
구 분	당기손익	
	상각후원가로 측정하는 금융부채	
	3개월	누적
이자비용	4,071,035	7,265,316
회생채무현재가치할인차금상각비(*)	1,530,640	2,925,406
합 계	5,601,675	10,190,722

(\*) 회생채무의 현재가치할인차금 상각액을 이자비용과 구분표시하였습니다.

나. 전반기

(단위: 천원)										
구 분	당기손익						기타포괄손익		합 계	
	상각후원가로 측정하는 금융부채		매도가능금융자산		파생상품		매도가능금융자산			
	3개월	누적	3개월	누적	3개월	누적	3개월	누적	3개월	누적
이자비용	3,998,479	9,169,023	-	-	-	-	-	-	3,998,479	9,169,023
현재가치할인차금상각(*1)	5,214,702	8,523,881	-	-	-	-	-	-	5,214,702	8,523,881
파생상품평가손실	-	-	-	-	334,530	-	-	-	334,530	-
매도가능금융자산처분손실	-	-	4,083	4,083	-	-	-	-	4,083	4,083
매도가능금융자산평가손실 (*2)	-	-	-	-	-	-	-	(4,827)	-	(4,827)
합 계	9,213,181	17,692,904	4,083	4083	334,530	-	-	(4,827)	9,551,794	17,692,160

(\*1) 회생채무의 현재가치할인차금 상각액을 이자비용과 구분표시하였습니다.

(\*2) 법인세 효과 반영후 금액입니다,

27. 영업부문

(1) 부문에 대한 일반정보

구 분	사 업 내 용
지 주	계열사 관리 및 투자, IT서비스 등
출 판 유 통	서적 도매, 보관 및 운송
에 너 지	잉곳의 제조, 판매 및 유통
오 락	레저 및 오락 등
기 타	부인권 소송 등

(2) 사업별 부문의 재무현황

당반기와 전기 중 연결실체의 산업별 재무현황은 다음과 같습니다.

## ① 당반기

(단위: 천원)									
구 분	지 주 등	출판·유통	에너지	오락 등	기타	연 결 조 정	소 계	중단사업	합 계
손익계산서:									
총매출액	87,138,774	62,588,025	91,147,960	10,951,503	1,407,865	(4,449,360)	248,784,767	-	248,784,767
내부매출액	(3,670,395)	(210,470)	-	(433,275)	(135,220)	4,449,360	-	-	-
순매출액	83,468,379	62,377,555	91,147,960	10,518,228	1,272,645	-	248,784,767	-	248,784,767
영업이익(손실)	5,776,488	2,484,487	3,157,314	256,415	(756,163)	(532,024)	10,386,517	-	10,386,517
당기순이익(손실)	15,626,828	1,215,546	(4,790,074)	(495,329)	1,281,582	(1,076,765)	11,761,788	(2,412,754)	9,349,034
재무상태표:									
업종별자산	802,593,502	135,397,156	332,182,627	257,088,644	258,326,925	(512,849,995)	1,272,738,859	277,902,149	1,550,641,008
업종별부채	468,747,535	118,114,784	264,447,814	264,582,097	954,802	(86,002,353)	1,030,844,679	197,473,138	1,228,317,817
비지배지분 :									
비지배지분율	-	28%	62%	156%	-11%	-	234%	44%	279%
비지배지분순익	-	340,958	(2,960,819)	(770,836)	(143,138)	-	(3,533,835)	(1,072,145)	(4,605,980)
비지배지분장부가	-	3,343,235	42,043,011	(9,490,568)	2,607,807	-	38,503,485	(4,896,673)	33,606,812

## ② 전기

(단위: 천원)									
구 분	지 주 등	출판·유통	에너지	오락 등	기타	연 결 조 정	소 계	중단사업	합 계
손익계산서:									
총매출액	171,600,889	128,534,810	163,284,369	-	2,048,700	(8,542,857)	456,925,911	-	456,925,911
내부매출액	(8,074,184)	(395,888)	-	-	(72,785)	8,542,857	-	-	-
순매출액	163,526,705	128,138,922	163,284,369	-	1,975,915	-	456,925,911	-	456,925,911
영업이익(손실)	15,323,714	3,372,748	(13,100,904)	-	(2,236,882)	1,359,812	4,718,488	-	4,718,488
당기순이익(손실)	101,135,572	(626,918)	(35,679,261)	-	2,711,035	11,463,287	79,003,715	(12,469,290)	66,534,425
재무상태표:									
업종별자산	798,480,613	133,779,085	339,739,079	256,770,033	252,144,749	(472,057,461)	1,308,856,098	296,929,115	1,605,785,213
업종별부채	475,072,536	117,742,887	267,980,271	263,781,203	2,278,078	(144,614,829)	982,240,146	304,651,895	1,286,892,039
비지배지분 :									
비지배지분율	-	31.3%	61.8%	-	25.7% 등	-	-	19.7%	237.3%
비지배지분순익	-	(887,855)	(22,234,549)	-	(116,558)	-	(23,238,962)	(2,743,101)	(25,982,063)
비지배지분장부가	-	2,993,696	44,305,495	(8,727,137)	751,946	-	39,324,000	(3,816,874)	35,507,126

해외귀속 부문수익과 부문자산 및 부문부채가 중요하지 아니하므로 지역에 대한 정보는 공시하지 아니하였습니다.

## 28. 비용의 성격별 분류

당반기와 전반기 중 연결실체의 계속사업영업비용의 성격별 분류는 다음과 같습니다.

### (1) 당반기

(단위 : 천원)						
구분	매출원가		판매비와관리비		합계	
	3개월	누적	3개월	누적	3개월	누적

재고자산의 변동	(11,043,466)	8,108,666	-	-	(11,043,466)	8,108,666
원재료 및 상품매입액	50,323,590	90,893,571	-	-	50,323,590	90,893,571
감가상각비	4,597,371	8,461,797	1,061,593	2,204,886	5,658,964	10,666,683
무형자산상각비	23,811	48,828	331,893	685,973	355,704	734,801
급여	10,034,924	21,769,286	5,096,012	10,861,340	15,130,936	32,630,626
복리후생비	918,791	1,690,419	1,294,879	2,538,793	2,213,670	4,229,212
퇴직급여	986,536	2,041,768	474,109	964,288	1,460,645	3,006,056
주식보상비용	(108,117)	(39,217)	254,340	664,969	146,223	625,752
용역비	13,859,973	26,182,431	1,669,704	3,210,220	15,529,677	29,392,651
외주가공비	172,026	345,100	-	-	172,026	345,100
임차료	447,570	898,497	713,537	1,398,747	1,161,107	2,297,244
세금과공과	234,066	497,774	1,105,491	1,700,603	1,339,557	2,198,377
매출채권손상차손환입	-	-	(507,990)	(551,707)	(507,990)	(551,707)
기타비용	23,912,118	46,675,966	2,975,292	7,145,253	26,887,410	53,821,219
합 계	94,359,193	207,574,886	14,468,860	30,823,365	108,828,053	238,398,251

## (2) 전반기

(단위 : 천원)						
구분	매출원가		판매비와관리비		합계	
	3개월	누적	3개월	누적	3개월	누적
재고자산의 변동	9,926,828	6,501,840	-	-	9,926,828	6,501,840
원재료 및 상품매입액	52,892,482	95,441,640	-	-	52,892,482	95,441,640
감가상각비	3,402,561	7,578,544	466,172	860,391	3,868,733	8,438,935
무형자산상각비	171,127	340,765	315,052	640,725	486,179	981,490
급여	14,158,861	23,672,505	3,389,576	7,000,939	17,548,437	30,673,444
복리후생비	(741,773)	1,558,076	1,206,677	2,299,101	464,904	3,857,177
퇴직급여	997,430	1,970,259	234,171	506,624	1,231,601	2,476,883
주식보상비용	-	28,453	(130,797)	(86,648)	(130,797)	(58,195)
용역비	24,131,956	32,780,419	1,145,802	1,509,763	25,277,758	34,290,182
외주가공비	(9,374,245)	-	-	-	(9,374,245)	-
임차료	952,709	1,633,283	317,400	535,924	1,270,109	2,169,207
세금과공과	169,166	338,177	547,566	969,170	716,732	1,307,347
매출채권손상차손(환입)	-	-	(2,541,838)	(3,056,102)	(2,541,838)	(3,056,102)
기타비용	22,985,798	43,374,025	3,117,561	5,751,969	26,103,359	49,125,994
합 계	119,672,900	215,217,986	8,067,342	16,931,856	127,740,242	232,149,842

## 29. 위험관리

### (1) 금융위험관리

연결실체의 재무위험관리 목적과 정책은 2014년 12월 31일로 종료되는 회계연도와 동일합니다.

### (2) 금융자산 · 부채의 공정가치

① 공정가치와 장부금액

당반기말과 전기말 현재 금융자산·부채의 장부금액과 공정가치는 다음과 같습니다.

(단위: 천원)				
구 분	당반기말		전기말	
	장부금액	공정가치	장부금액	공정가치
금융자산 :				
공정가치로 인식된 금융자산				
- 매도가능금융자산	-	-	812,692	812,692
상각후원가로 인식된 금융자산				
- 현금및현금성자산(*)	73,962,711	73,962,711	177,583,563	177,583,563
- 단기매매비파생상품자산	4,940,877	4,940,877	415,930	415,930
- 금융기관예치금	287,257,882	287,257,882	208,079,928	208,079,928
- 매출채권	106,865,148	106,865,148	120,583,707	120,583,707
- 단기대여금	309,188	309,188	489,556	489,556
- 미수금	31,195,093	31,195,093	31,353,365	31,353,365
- 미수수익	1,500,461	1,500,461	3,805,015	3,805,015
- 장기금융기관예치금	37,565	37,565	17,575	17,575
- 장기매출채권	8,988,997	8,988,997	8,607,964	8,607,964
- 장기대여금	143,803	143,803	421,147	421,147
- 장기미수금	274,577	274,577	274,577	274,577
- 장기보증금	3,917,220	3,917,220	3,726,830	3,726,830
상각후원가로 인식된 금융자산 소계	519,393,522	519,393,522	555,359,157	555,359,157
금융자산 합계	519,393,522	519,393,522	556,171,849	556,171,849
금융부채 :				
금융보증부채				
- 유동성금융보증계약부채	6,036	6,036	13,421	13,421
- 유동성금융보증총당부채	19,117,651	19,117,651	19,117,651	19,117,651
- 비유동성금융보증계약부채	-	-	1,492	1,492
- 비유동성금융보증총당부채	258,848,722	258,848,722	303,357,463	303,357,463
금융보증계약부채 소계	277,972,409	277,972,409	322,490,027	322,490,027
상각후원가로 인식된 금융부채				
- 매입채무	52,932,796	52,932,796	67,260,757	67,260,757
- 미지급금	11,006,505	11,006,505	10,656,965	10,656,965
- 미지급비용	5,177,315	5,177,315	5,642,465	5,642,465
- 단기에수보증금	10,336,989	10,336,989	25,460,484	25,460,484
- 단기차입금	67,015,414	67,015,414	67,054,595	67,054,595
- 유동성사채	70,278,000	70,278,000	68,950,800	68,950,800
- 유동성신주인수권부사채	100,497,118	100,497,118	99,265,688	99,265,688
- 유동성장기차입금	57,610,867	57,610,867	57,234,367	57,234,367
- 유동성금융리스부채	-	-	115,263	115,263
- 유동성회생채무	65,178,316	65,178,316	63,532,742	63,532,742



- 장기미지급금	2,644,422	2,644,422	645,314	645,314
- 예수보증금	1,517,497	1,517,497	3,037,982	3,037,982
- 장기차입금	4,510,000	4,510,000	5,405,000	5,405,000
- 회생채무	45,747,854	45,747,854	41,812,382	41,812,382
상각후원가로 인식된 금융부채 소계	494,453,093	494,453,093	516,074,804	516,074,804
금융부채 합계	772,425,502	772,425,502	838,564,831	838,564,831

(\*) 보유현금은 제외하였습니다.

## ② 공정가치 서열체계

당반기말과 전기말 현재 금융상품의 수준별 공정가치는 다음과 같습니다.

(단위: 천원)				
구 분	수준 1	수준 2	수준 3	합 계
당반기말:				
[금융자산]				
- 매도가능금융자산	-	-	-	-
전기말:				
[금융자산]				
- 매도가능금융자산	1,121	-	-	1,121

## 30. 중단사업

### (1) 중단사업의 개요

#### 가. (주)웅진플레이도시

연결실체는 (주)웅진플레이도시를 매각하기 위해 2014년 11월 7일자로 매각주관사를 선정하였으며 전기 중 매각예정자산으로 재분류하였습니다. 이에 따라 동 영업부문을 계속영업으로부터 분리하여 당반기 및 전반기 손익계산서에 중단영업으로 구분 표시하였습니다.

#### 나. (주)웅진

연결실체는 2013년 1월 30일에 네비게이션사업의 중단하였으며 기업구조조정을 촉진하고 재무구조 개선을 위하여 2013년 4월 29일 SSD사업부를 철수하기로 하였습니다. 이에 따라 동 영업부문을 계속영업으로부터 분리된 중단영업으로 당반기 및 전반기손익계산서에 표시하였습니다.

#### 다. 웅진폴리실리콘(주)

지배회사의 회생계획에 따라 2013년 12월 27일 보유지분의 일부를 매각하여 지배력을 상실하였으며 2014년 12월 5일에는 잔여지분을 모두 처분하였습니다.

### (2) 손익계산서에 계상된 중단사업손익의 산출내역

당반기와 전반기 중 손익계산서에 계상된 중단사업손익의 산출내역은 다음과 같습니다.

#### ① 당반기

(단위: 천원)
----------

구 분	(주)웅진플레이도시
매 출 액	11,200,684
매출원가	-
매출총이익	11,200,684
판매비와관리비	10,260,659
영업이익	940,025
기타수익	41,322
기타비용	3,719
금융수익	38,130
금융원가	3,428,512
중단사업세전손실	(2,412,754)
법인세효과	-
중단사업손실	(2,412,754)

## ② 전반기

(단위: 천원)			
구 분	(주)웅진플레이도시	(주)웅진	합계
매 출 액	13,796,639	400,984	14,197,623
매출원가	-	394,277	394,277
매출총이익	13,796,639	6,707	13,803,346
판매비와관리비	11,268,287	-	11,268,287
영업이익	2,528,352	6,707	2,535,059
기타수익	15,868	-	15,868
기타비용	551,727	-	551,727
금융수익	76,434	-	76,434
금융원가	7,098,050	-	7,098,050
중단사업세전이익(손실)	(5,029,123)	6,707	(5,022,416)
법인세효과	-	-	-
중단사업이익(손실)	(5,029,123)	6,707	(5,022,416)

(3) 당반기와 전반기 중 중단영업활동에서 발생한 현금흐름은 다음과 같습니다.

(단위: 천원)				
구 분	당반기	전반기		
	(주)웅진플레이도시	(주)웅진플레이도시	(주)웅진	합계
영업활동현금흐름	171,781	16,367,732	6,707	16,374,439
투자활동현금흐름	(1,199,825)	(5,411,811)	-	(5,411,811)
재무활동현금흐름	(649,758)	(11,782,845)	-	(11,782,845)
합 계	(1,677,802)	(826,924)	6,707	(820,217)

### 31. 회생절차종결

지배기업은 2012년 9월 26일 회생절차개시 결정이후 회생채무에 대한 변제자원마련을 위하여 코웨이(주) 지분전량, 웅진식품(주) 지분전량, 웅진케미칼(주) 지분전량을 매각하였습니다. 지배기업은 채무자회생 및 파산에 관한 법률 제283조 제1항이 정한회생절차종결의 요건을 구비하여 서울중앙지방법원으로부터 2014년 2월 11일자로 회생절차종결 결정을 받았습니다.

회생절차의 신속한 종결이 요청되는 분할존속회사(지배기업)는 분할 이후 종결절차를 밟아 정상적으로 사업을 영위하고, 분할신설회사((주)태승엘피)는 부인권 소송을 계속수행합니다. 지배기업으로부터 분할신설회사에 이전된 부인권 소송이 모두 확정되면, 회생법원의 허가를 받아 소송 결과에 따른 권리,의무를 분할존속회사에 모두 이전한 후 분할신설회사를 해산하거나 분할존속회사와 분할신설회사를 합병합니다.

(1) 당반기 및 전기의 현재 회생채무의 변동내역은 다음과 같습니다.

#### ① 당반기

(단위: 천원)						
구 분	기초	인가후확정	변제할금액	감소	내부거래	기말
회생담보권						
물상보증채무(*1)	19,113,500	-	19,113,500	-	-	19,113,500
회생채무						
대여채무	2,136,962	-	2,136,962	-	-	2,136,962
CP채무	14,823,038	-	14,823,038	-	-	14,823,038
공모사채채무	93,005,465	-	93,005,465	(52,544)	-	92,952,921
전환사채채무	585,271	-	585,271	-	-	585,271
상거래채무	11,968,798	-	11,968,798	(655)	-	11,968,143
특수관계자 상거래채무	171,536	-	171,536	-	(32,211)	139,325
임원퇴직금채무	642	-	642	-	-	642
확정보증채무(*4)	-	37,588,869	37,588,869	(33,971,848)	-	3,617,021
미확정구상채무(*2)	미정	-	미정	-	-	미정
미확정보증채무(*3)	미정	-	미정	-	-	미정
회생채무 합계	122,691,712	37,588,869	160,280,581	(34,025,047)	(32,211)	126,223,323
차감:유동성회생채무	(67,015,072)					(66,961,873)
차감계	55,676,640					59,261,450

- (\*)1 물상보증채무는 주채무자로부터 우선 변제받거나 당사가 제공한 담보물건을 처분하여 변제합니다. 당사는 물상보증채무 19,113,500천원을 금융보증충당부채로 표시하였습니다.
- (\*)2 서울보증보험(주)로부터 제공받는 보증 금액에 따라 부담하는 채무입니다.
- (\*)3 건설공제조합, 서울보증보험(주)등이 당사의 채무를 인수하거나 대위변제함으로써 당사가 보증기관 및 법인 등에 대하여 부담하는 채무입니다.
- (\*)4 당반기에 한국증권금융(주)와의 소송이 화해권고결정됨에 따라서 금융보증충당부채로부터 전입되었고, 현재가치 할인발행차금이 계상됨에 따라서 채무조정이익이 1,806,270천원이 인식되었습니다.

## ② 전기

(단위: 천원)						
구 분	기초	인가후확정	변제할금액	감소	내부거래	기말
회생담보권						
물상보증채무(*1)	34,070,271	-	34,070,271	(14,956,771)	-	19,113,500
회생채무						
대여채무	9,850,110	-	9,850,110	(7,713,148)	-	2,136,962
CP채무	27,469,062	-	27,469,062	(12,646,024)	-	14,823,038
공모사채채무	204,896,461	84,307	204,980,768	(111,975,303)	-	93,005,465
전환사채채무	3,593,118	-	3,593,118	(3,007,847)	-	585,271
상거래채무	41,769,901	333,097	42,102,998	(30,134,200)	-	11,968,798
특수관계자 상거래채무	1,745,800	-	1,745,800	(1,570,534)	(3,730)	171,536
임원퇴직금채무	20,332	-	20,332	(19,690)	-	642
미확정구상채무(*2)	미정	-	미정	-	-	미정
미확정보증채무(*3)	미정	-	미정	-	-	미정
회생채무 합계	289,344,784	417,404	289,762,188	(167,066,746)	(3,730)	122,691,712
차감:유동성회생채무	(35,142,392)					(67,015,072)
차감계	254,202,392					55,676,640

(\*1) 물상보증채무는 주채무자로부터 우선 변제받거나 지배기업이 제공한 담보물건을 처분하여 변제합니다. 지배기업은 물상보증채무 19,113,500천원을 금융보증충당부채로 표시하였습니다.

(\*2) 서울보증보험(주)로부터 제공받는 보증 금액에 따라 부담하는 채무입니다.

(\*3) 건설공제조합, 서울보증보험(주)등이 지배기업의 채무를 인수하거나 대위변제함으로써 지배기업이 보증기관 및 법인 등에 대하여 부담하는 채무입니다.

(2) 인가받은 회생계획안에는 회생채무, 회생담보권, 미확정 회생담보권 및 회생채무등에 대한 권리변경과 변제방법이 포함되어 있는 바, 그 주요 내용은 다음과 같습니다.

### 가. 회생담보권의 권리 변경과 변제방법

구 분	내 용
회생담보권 대여채무	<p>(1) 원금 및 개시전 이자 시인된 원금 및 개시전 이자는 코웨이(주)의 지분 매각이 완료된 이후 제1차년도(2013년) 3월 말에 원금 및 개시전 이자의 100%를 현금으로 변제하는 것으로 하였습니다.</p> <p>(2) 개시후 이자 미변제 원금 및 개시전 이자에 대하여 연 5.5%의 이자율을 적용하여 현금변제하되, 준비년도(2012년)부터회생담보권 대여채무의 원금 및 개시전 이자의 변제기일까지 발생한 개시후 이자는 회생담보권 대여채무의 원금 및 개시전 이자의 변제기일에 변제하는 것으로 하였습니다</p>

회생담보권 물상보증	<p>(1) 원금 및 개시전 이자 서울보증보험 주식회사(이하 '서울보증보험'이라 한다)에 대한 물상보증채무를 제외한 물상보증채무는 시인된 총채권의 원금 및 개시전 이자에 대하여 주채무자로부터 우선 변제받거나(주채무자가 제공한 담보물건을 처분하여 변제받는 것 포함) 지배기업이 제공한 담보물건을 처분하여(이미 처분되었으나 변제되지 아니한 처분대금 포함) 변제 받도록 하되, 이를 통하여도 변제받지 못하는 금액은 면제합니다. 단, 위의 내용과 별도로 법원의 허가를 받은 때에는 이에 따라 변제할 수 있습니다.</p> <p>(2) 개시후 이자 지배기업이 변제할 사유가 발생한 시점부터 미변제 원금 및 개시전 이자에 대하여 연 5.5%의 이자율을 적용하여 변제합니다.</p> <p>(3) 서울보증보험 물상보증채무 서울보증보험에 대한 물상보증채무는 서울보증보험이 현대중공업 주식회사에게 보험금을 지급하는 경우 채무자 회사가 담보주식을 서울보증보험에게 양도하는 방법으로 변제하되, 서울보증보험이 원하는 경우 채무자 회사가 담보주식을 소유하면서 1차년도(2013년)부터 3차년도(2015년)까지 기간 중 서울보증보험이 서면에 의하여 채무자 회사에게 매각을 요청한 바에 따라 채무자 회사가 담보주식을 매각하여 1,047억 원 범위 안에서 매각대금 전액을 지급한다. 단, 담보주식의 매각을 통해서도 변제되지 못하는 금액은 면제하여, 법원의 판결 또는 그와 동일한 효력이 있는 결정, 중재판정 등에 의하여 웅진폴리실리콘 주식회사의 현대중공업 주식회사에 대한 선급금반환채무가 전부 또는 일부 존재하지 아니하는 것으로 확정되는 경우에는 서울보증보험이 그 때까지 지급받은 매각대금 중 선급금반환채무로 확정된 금액을 초과하는 금액을 채무자 회사에게 반환한다.</p>
------------	--

#### 나. 회생채무 등의 권리 변경과 변제방법

구 분	내 용
회생채권 대어채무	<p>(1) 원금 및 개시전 이자 시인된 원금 및 개시전 이자의 29.84%를 출자전환하며, 나머지 70.16%를 현금변제하되, 현금변제할 채권은 제1차년도(2013년)에 51.5%, 제2차년도(2014년)에 10.5%, 제3차년도(2015년)에 28.3%, 제4차년도(2016년)에 1.8%, 제5차년도(2017년)에 0.9%, 제6차년도(2018년)에 1.1%, 제7차년도(2019년)에 1.4%, 제8차년도에 1.3%(2020년), 제9차년도(2021년)에 1.5%, 제10차년도(2022년)에 1.7%를 각 변제(총100%)하는 것으로 하였습니다. 회생채권의 출자전환 대상 채권액은 지배기업이 신규로 발행하는 주식의 효력 발생일에 당해 회생채권의 변제에 갈음하는 것으로 하였습니다.</p> <p>(2) 개시후 이자 개시후 이자는 전액 면제하는 것으로 하였습니다.</p>

회생채권 CP채무	<p>(1) 원금 및 개시전 이자 회생채권 대여채무와 동일한 방법으로 변제하는 것으로 하였습니다.</p> <p>(2) 개시후 이자 개시후 이자는 전액 면제하는 것으로 하였습니다.</p>
회생채권 공모사채	<p>(1) 원금 및 개시전 이자 회생채권 대여채무와 동일한 방법으로 변제하는 것으로 하였습니다.</p> <p>(2) 개시후 이자 개시후 이자는 전액 면제하는 것으로 하였습니다.</p>
회생채권 전환사채	<p>(1) 원금 및 개시전 이자 회생채권 대여채무와 동일한 방법으로 변제하는 것으로 하였습니다.</p> <p>(2) 개시후 이자 개시후 이자는 전액 면제하는 것으로 하였습니다.</p>
회생채권 상거래채무	<p>(1) 원금 및 개시전 이자 회생채권 대여채무와 동일한 방법으로 변제하는 것으로 하였습니다.</p> <p>(2) 개시후 이자 개시후 이자는 전액 면제하는 것으로 하였습니다.</p>
회생채권 임대보증금	<p>(1) 원금 및 개시전 이자 ① 시인된 건물임대보증금(이하 “종전 임대보증금”이라 함)은 임대차 계약기간이 만료되거나 중도에 적법하게 해지되어 그 반환사유가 발생하고, 임차인이 임대목적물을 인도하는 경우에는 해당 목적물을 제3자에게 임대하여 받는 임대보증금으로 종전 임대보증금을 반환하는 것으로 하였습니다. 만약, 임대목적물이 재임대되지 않거나 제3자로부터 받는 임대보증금이 종전 임대보증금에 미치지 못하는 경우에는 그 미반환 임대보증금은 임대목적물의 인도가 완료되는 날로부터 3개월 이내에 현금으로 변제하는 것으로 하였습니다.</p> <p>② 해당 임대목적물을 매각하는 경우에는 매수인으로 하여금 임대보증금을 인수하도록 하되 매수인이 임대보증금을 인수하지 않거나 임차인이 인수에 대해 이의를 제기한 경우에는 종전 임대보증금을 매각대금 정산일에 전액 변제하는 것으로 하였습니다. 매각대금으로 종전 임대보증금을 변제하지 못하는 경우에는 임대목적물의 인도 후 3개월 이내에 미변제 임대보증금을 변제하는 것으로 하였습니다.</p> <p>(2) 개시후 이자 개시후 이자는 전액 면제하는 것으로 하였습니다.</p>

회생채권 특수관계자채무	<p>(1) 원금 및 개시전이자  시인된 원금 및 개시전 이자 8,960,699,908원 중 특수관계자 대어 채무 3,084,860,009원에 대해서는  100% 출자전환하고, 나머지 특수관계자 상거래채권  5,875,839,899원에 대해서는 50%를 출자전환하며, 나머지 50%를 현금변제하되, 현금변제할 채권은 제1차년도(2013년)에 51.5%, 제2차년도(2014년)에 10.5%, 제3차년도(2015년)에 28.3%, 제4차년도(2016년)에 1.8%, 제5차년도(2017년)에 0.9%, 제6차년도(2018년)에 1.1%, 제7차년도(2019년)에 1.4%를 제8차년도(2020년)에 1.3%, 9차년도(2021년)에 1.5%, 제10차년도(2022년)에 1.7%를 각 변제(총 100%)하는 것으로 하였습니다.  회생채권의 출자전환 대상 채권액은 지배기업이 신규로 발행하는 주식의 효력 발생일에 당해 회생채권의 변제에 갈음하는 것으로 하였습니다.</p> <p>(2) 개시후 이자  개시후 이자는 전액 면제하는 것으로 하였습니다.</p>
회생채권 임원퇴직금	<p>(1) 원금 및 개시전이자  시인된 원금 및 개시전 이자의 38.31% 출자전환하며, 나머지 61.69%를 현금변제하되, 현금변제할 채권은 제1차년도(2013년)에 51.5%, 제2차년도(2014년)에 10.5%, 제3차년도(2015년)에 28.3%, 제4차년도(2016년)에 1.8%, 제5차년도(2017년)에 0.9%, 제6차년도(2018년)에 1.1%, 제7차년도(2019년)에 1.4%, 제8차년도에 1.3%(2020년), 제9차년도(2021년)에 1.5%, 제10차년도(2022년)에 1.7%를 각 변제(총100%)하는 것으로 하였습니다. 회생채권의 출자전환 대상 채권액은 당사가 신규로 발행하는 주식의 효력 발생일에 당해 회생채권의 변제에 갈음하는 것으로 하였습니다.</p> <p>(2) 개시후 이자  개시후 이자는 전액 면제하는 것으로 하였습니다.</p>
회생채권 미확정구상채무	<p>(1) 원금 및 개시전이자  보증기관 등의 대위변제가 발생하여 확정되는 경우 시인액 범위내에서 대위변제한 원금 및 개시전 이자의 29.84% 출자전환하며, 나머지 70.16%를 현금변제하되, 변제할 채권은 제 1 차년도(2013 년)에 51.5%, 제 2 차년도(2014 년)에 10.5%, 제 3차년도(2015 년)에 28.3%, 제 4 차년도(2016 년)에 1.8%, 제 5 차년도(2017 년)에 0.9%, 제 6 차년도(2018 년)에 1.1%, 제 7 차년도(2019 년)에 1.4%, 제 8 차년도에 1.3%(2020 년), 제 9 차년도(2021 년)에 1.5%, 제 10 차년도(2022 년)에 1.7%를 각 변제(총 100%)하는 것으로 하였습니다. 단, 대위변제가 제 2 차연도(2014 년) 이후에 발생하는 경우에도 동일하게 변제하되, 이미 변제기일이 경과된 채권은 그 후 최초로 도래하는 변제기일에 합산하여 변제하는 것으로 하였습니다. 회생채권의 출자전환 대상 채권액은 당사가 신규로 발행하는 주식의 효력 발생일에 당해 회생채권의 변제에 갈음하는 것으로 하였습니다.</p> <p>(2) 개시후 이자  개시후 이자는 전액 면제하는 것으로 하였습니다.</p>

회생채권 미확정보증채무	<p>(1) 원금 및 개시전이자 보증기관 등의 대위변제가 발생하여 확정되는 경우 시인액 범위내에서 대위변제한 원금 및 개시전 이자의 38.31% 출자전환하며, 나머지 61.69%를 현금변제하되, 변제할 채권은 제 1 차년도(2013 년)에 51.5%, 제 2 차년도(2014 년)에 10.5%, 제 3차년도(2015 년)에 28.3%, 제 4 차년도(2016 년)에 1.8%, 제 5 차년도(2017 년)에 0.9%, 제 6 차년도(2018 년)에 1.1%, 제 7 차년도(2019 년)에 1.4%, 제 8 차년도에 1.3%(2020 년), 제 9 차년도(2021 년)에 1.5%, 제 10 차년도(2022 년)에 1.7%를 각 변제(총 100%)하는 것으로 하였습니다. 단, 대위변제가 제 2 차연도(2014 년) 이후에 발생하는 경우에도 동일하게 변제하되, 이미 변제기일이 경과된 채권은 그 후 최초로 도래하는 변제기일에 합산하여 변제하는 것으로 하였습니다. 회생채권의 출자전환 대상 채권액은 당사가 신규로 발행하는 주식의 효력 발생일에 당해 회생채권의 변제에 갈음하는 것으로 하였습니다.</p> <p>(2) 개시후 이자 개시후 이자는 전액 면제하는 것으로 하였습니다.</p>
조세 및 벌금채무	<p>채무자 회생 및 파산에 관한 법률 제140조 제2항에 따라 회생계획안 인가결정일로부터 변제기일까지 국세징수법 또는 국세징수의 예에 의한 징수 및 체납처분은 유예하며, 유예기간 동안의 가산금 및 증가산금은 면제합니다. 신고된 채권액 중 본세 및 본 회생계획안 인가결정 전일까지 발생한 가산금 및 증가산금을 포함한 금액은 1차년도(2013년) 변제기일 전일에 전액 변제하는 것으로 하였습니다. 단, 다툼이있는 경우 이의신청 또는 소송제기를 통하여 법원의 허가를 얻어 조기에 변제할 수 있습니다.</p>
회생채권 풋옵션약정채무	<p>(1) 원금 및 개시전 이자 당사가 미래에셋파트너스오호 피이에프 및 사단법인 군인공제회와 각각 체결한 풋옵션 약정에 따라 부담하게되는 채무 중 조사확정채판이나 이의의 소 등 관련 소송의 결과에 따라 당사가 변제할 의무가 있는 것으로 확정되는 채무(이하 “회생채권 풋옵션약정채무”라 함)는 확정된 원금 및 개시전 이자의 38.31% 출자전환하며, 나머지 61.69%를 현금변제하되, 현금변제할 채권은 제1차년도(2013년)에 51.5%, 제2차년도(2014년)에 10.5%, 제3차년도(2015년)에 28.3%, 제4차년도(2016년)에 1.8%, 제5차년도(2017년)에 0.9%, 제6차년도(2018년)에 1.1%, 제7차년도(2019년)에 1.4%, 제8차년도에 1.3%(2020년), 제9차년도(2021년)에 1.5%, 제10차년도(2022년)에 1.7%를 각 변제(총100%)하는 것으로 하며, 단 제2차년도 (2014년) 이후에 채무가 확정되는 경우에도 동일하게 변제하되, 이미 변제기일이 경과된 채무는 그 후 최초로 도래하는 변제기일에 합산하여 변제하는 것으로 하였습니다.</p> <p>회생채권의 출자전환 대상 채권액은 당사가 신규로 발행하는 주식의 효력 발생일에 당해 회생채권의 변제에 갈음하는 것으로 하였습니다.</p> <p>(2) 개시후 이자 개시후 이자는 전액 면제하는 것으로 하였습니다.</p>



회생채권 자금보충채무	<p>(1) 원금 및 개시전 이자 당사가 주채무자(극동건설㈜, SPC 등)의 사업진행에 있어서 자금이 부족하게 되는 경우 자금을 보충하기로 한 약정에 따라 부담하게 되는 채무 중에서 조사확정재판이나 이의의 소 등 관련 소송의 결과에 따라 당사가 변제할 의무가 있는 것으로 확정된 채무(이하 “회생채권 자금보충채무”라 함)는 주채무자로부터 변제받도록 하고, 주채무자로부터 변제받지 못하는 부분은 그 원금 및 개시전 이자의 38.31% 출자전환하며, 나머지 61.69%를 현금변제하되, 현금변제할 채권은 제1차년도(2013년)에 51.5%, 제2차년도(2014년)에 10.5%, 제3차년도(2015년)에 28.3%, 제4차년도(2016년)에 1.8%, 제5차년도(2017년)에 0.9%, 제6차년도(2018년)에 1.1%, 제7차년도(2019년)에 1.4%, 제8차년도에 1.3%(2020년), 제9차년도(2021년)에 1.5%, 제10차년도(2022년)에 1.7%를 각 변제(총 100%)하는 것으로 하며, 단 제2차년도(2014년) 이후에 채무가 확정되는 경우에도 동일하게 변제하되, 이미 변제기일이 경과된 채무는 그 후 최초로 도래하는 변제기일에 합산하여 변제하는 것으로 하였습니다. 회생채권의 출자전환 대상 채권액은당사가 신규로 발행하는 주식의 효력 발생일에 당해 회생채권의 변제에 갈음하는 것으로 하였습니다.</p> <p>(2) 개시후 이자 개시후 이자는 전액 면제하는 것으로 하였습니다.</p>
공익채권	회생절차 개시결정일 현재 미지급된 공익채권 및 이후 발생하는 공익채권은 회생절차 종료시까지 영업수익금과 기타 재원으로 수시로 법원의 허가를 얻어 변제하기로 하였습니다.

#### 다. 부인권 행사로 부활될 회생담보권, 회생채권의 처리

신고기간 만료 후 관리인이 부인의 소 또는 부인의 청구를 제기하여 그에 관한 재판이 확정된 후 1개월 내에 상대방이 추완 신고하고 그 상대방이 받은 이행을 반환하거나 그 가액을 상환한 경우, 그 추완 신고가 시인되거나 그에 관한 채권 조사확정재판 등이 확정되면 그 권리의 성질 및 내용에 비추어 가장 유사한 회생채권 또는 회생담보권의 권리변경 및 변제방법을 적용하는 것으로 하였습니다.

(3) 인가받은 회생계획안에 포함된 주주의 권리변경과 신주 발행방법의 주요 내용은 다음과 같습니다 .

#### 가. 출자전환에 의한 신주발행

회생계획안 인가결정일 후 2영업일에 회생채권 대여채무, 회생채권 CP채무, 회생채권 공모사채, 회생채권 전환사채, 회생채권 상거래채무, 회생채권 임원퇴직금채무, 회생채권 특수관계자채무, 회생채권 보증채무, 회생채권 풋옵션약정채무, 회생채권 자금보충채무의 출자전환에 의한 신주발행은 액면가 500원의 보통주 1주를 주당 500원에 발행하는 것으로 하였습니다. 단, 출자전환으로 인하여 발생하는 1주 미만의 단주는 관리인이 법원의 허가를 받아 무상 소각하는 것으로 하였습니다.

#### 나. 출자전환주식에 대한 주식병합

회생채권 대여채무, 회생채권 CP채무, 회생채권 공모사채, 회생채권 전환사채, 회생채권 상거래채무, 회생채권 임원퇴직금채무, 회생채권 특수관계자채무, 회생채권 보증채무, 회생채권 풋옵션채권, 회

생채권 자금보충채무의 출자전환이 이루어진 후, 무상소각에 의한 자본감소 이후 회사 자본금 규모의 적정화를 위하여 출자전환주식 전체를 대상(회생채권 풋옵션약정채무, 회생채권 자금보충채무 및 기타 미확정 채무 등이 확정되어 출자전환되는 경우에도 병합 대상에 포함)으로 액면가 500원의 보통주 5주를 액면가 500원의 보통주1주로 병합하는 것으로 하였습니다.

#### 다. 주식병합 및 출자전환 후 주식재병합에 의한 자본의 감소

회생계획안 인가일 후 15영업일에 기존 주식의 병합과 회생채권 대여채무, 회생채권CP채무, 회생채권 공모사채, 회생채권 전환사채, 회생채권 상거래채무, 회생채권 임원퇴직금채무, 회생채권 특수관계자채무, 회생채권 보증채무, 회생채권 풋옵션약정채권, 회생채권 자금보충채무의 출자전환 이후 무상소각에 의한 자본감소, 출자전환주식에 대한 주식병합이 이루어진 후, 회사 자본금 규모의 적정화를 위하여 주식 전체를 대상(회생채권 풋옵션약정채무, 회생채권 자금보충채무 및 기타미확정 채무 등이 확정되어 출자전환되는 경우에도 재병합 대상에 포함)으로 액면가 500원의 보통주 3주를 액면가 500원의 보통주 1주로 재병합하는 것으로 하였습니다.

## 4. 재무제표

### 재무상태표

제 33 기 반기말 2015.06.30 현재

제 32 기말 2014.12.31 현재

제 31 기말 2013.12.31 현재

(단위 : 원)

	제 33 기 반기말	제 32 기말	제 31 기말
자산			
유동자산	303,117,397,037	306,851,635,591	241,249,687,111
현금및현금성자산	43,486,362,476	132,582,405,088	103,017,081,080
기타유동금융자산	4,940,876,712		
단기매매비파생상품자산	4,940,876,712		
매출채권및기타채권	248,736,823,958	166,038,668,663	131,254,689,564
금융기관예치금	83,083,388,619		30,892,865,253
매출채권	55,990,054,875	70,827,905,153	71,912,968,583
매출채권손상차손누계액	(13,464,372,166)	(14,026,914,323)	(21,704,820,400)
단기대여금	113,821,226,703	100,720,108,184	99,224,186,702
단기대여금손상차손누계액	(93,921,226,703)	(93,320,108,184)	(91,824,186,702)
미수금	278,273,940,728	276,399,531,300	197,773,126,151
미수금손상차손누계액	(184,977,567,853)	(183,263,195,542)	(161,678,251,032)
미수수익	11,237,601,683	8,973,516,620	6,876,799,837
미수수익손상차손누계액	(1,306,221,928)	(272,174,545)	(217,998,828)
미수법인세환급액	203,940,801	3,051,653,213	2,591,589,190
기타유동자산	5,389,643,088	4,785,531,474	4,332,730,685
선급금	8,676,086,466	8,068,483,181	6,241,781,528
선급금손상차손누계액	(3,312,415,697)	(3,312,415,697)	(1,958,807,705)
선급비용	25,972,319	29,463,990	49,756,862
재고자산	359,750,002	393,377,153	53,596,592
상품	359,750,002	393,377,153	53,596,592

비유동자산	497,415,947,141	491,628,977,854	584,252,796,865
기타비유동금융자산	644,579,820	1,038,814,345	1,003,356,205
매매목적파생상품자산	599,366,625	893,601,150	858,143,010
매도가능 금융자산	45,213,195	145,213,195	145,213,195
장기매출채권및기타채권	11,715,659,798	11,215,826,522	80,286,311,661
장기금융기관예치금	7,575,000	7,575,000	7,575,000
장기매출채권	10,462,556,129	10,462,556,129	16,795,155,894
장기매출채권손상차손누계액	(1,473,559,289)	(1,854,592,565)	(2,633,484,491)
장기대여금			62,811,301,200
장기보통금	2,719,087,958	2,600,287,958	3,305,764,058
종속기업주식	326,334,752,563	320,334,752,563	302,237,679,415
관계기업주식	108,157,381,828	108,157,381,828	115,160,414,432
이연법인세자산	35,637,224,090	38,709,856,740	73,562,007,513
기타비유동자산	27,000,000	27,000,000	27,000,000
유형자산	5,920,898,968	5,844,648,593	5,316,511,718
기계장치	4,236,666	4,236,666	4,236,666
기계장치감가상각누계액	(4,235,666)	(4,235,666)	(4,235,666)
공기구	326,000,000	326,000,000	326,000,000
공기구감가상각누계액	(320,823,000)	(303,307,333)	(243,858,333)
비품	16,092,671,556	15,007,062,542	12,197,983,524
비품감가상각누계액	(10,615,174,088)	(9,807,527,061)	(8,393,993,488)
금융리스비품	1,454,805,504	1,512,223,504	1,512,223,504
금융리스비품감가상각누계액	(1,454,800,504)	(1,438,446,059)	(999,974,489)
건설중인유형자산	438,218,500	548,642,000	918,130,000
무형자산	8,978,450,074	6,300,697,263	6,659,515,921
산업 재산권	1,031,097,222	1,047,474,479	906,381,207
산업재산권감가상각누계액	(789,731,329)	(772,703,608)	(689,448,425)
소프트웨어	4,515,689,756	4,509,689,756	4,504,895,354
소프트웨어감가상각누계액	(3,643,402,385)	(3,314,968,744)	(2,763,486,308)
시설 이용권	5,964,780,166	4,377,410,417	4,377,410,417
시설이용권손상차손누계액	(594,508,262)	(594,508,262)	(594,508,262)
기타무형자산	3,715,126,041	3,715,126,041	3,715,126,041
기타무형자산감가상각누계액	(3,415,875,943)	(3,286,516,941)	(3,015,732,271)
건설 중인 무형자산	2,195,274,808	619,694,125	218,878,168
매각예정비유동자산			178,154,596,360
자산총계	800,533,344,178	798,480,613,445	1,003,657,080,336
부채			
유동부채	153,819,611,649	121,478,066,128	303,722,874,085
기타유동금융부채	19,123,687,206	19,131,071,813	34,377,142,430
유동성금융보증계약부채	6,036,176	13,420,783	302,720,581
유동성금융보증충당부채	19,117,651,030	19,117,651,030	34,074,421,849
매입채무및기타채무	45,056,520,121	15,491,505,587	19,829,155,312
매입채무	7,772,978,375	11,192,322,600	11,486,164,869
미지급금	36,140,267,760	3,197,608,437	7,338,692,131
미지급비용	1,143,273,986	1,101,574,550	1,004,298,312
기타 유동부채	24,461,088,311	23,207,483,792	215,443,377,304

선수금	20,820,461,644	21,473,565,583	213,449,820,179
예수부가가치세	2,513,629,697	1,186,282,098	1,186,664,518
예수금	187,517,649	206,600,298	311,379,966
선수수익	939,479,321	341,035,813	495,512,641
유동성금융리스부채		115,262,780	721,457,890
유동성금융리스부채		115,262,780	721,457,890
유동성회생채무	65,178,316,011	63,532,742,156	33,351,741,149
유동성회생채무	66,961,873,333	67,015,072,150	35,142,391,629
유동성회생채무현재가치할인차금	(1,783,557,322)	(3,482,329,994)	(1,790,650,480)
비유동부채	314,286,185,063	353,594,469,680	468,081,495,789
기타비유동금융부채	258,848,722,453	303,358,954,969	243,326,459,469
금융보증계약부채		1,491,676	14,912,459
금융보증충당부채	258,848,722,453	303,357,463,293	243,311,547,010
장기매입채무및기타장기채무	287,283,965	287,283,965	169,373,056
예수 보증금	287,283,965	287,283,965	169,373,056
확정급여부채	9,366,384,520	8,132,118,210	7,440,066,678
확정급여채무	16,211,105,004	15,406,243,551	12,652,761,515
사외적립자산	(6,844,720,484)	(7,274,125,341)	(5,212,694,837)
회생채무	45,783,794,125	41,816,112,536	217,145,596,586
회생채무	59,297,390,712	55,680,370,401	254,202,391,552
회생채무현재가치할인차금	(13,513,596,587)	(13,864,257,865)	(37,056,794,966)
부채총계	468,105,796,712	475,072,535,808	771,804,369,874
자본			
자본금	28,683,397,500	28,683,397,500	28,672,006,500
자본잉여금	946,388,775,878	946,388,775,878	946,866,919,678
주식발행초과금	654,507,438,136	654,507,438,136	654,610,063,736
감자차익	272,208,405,686	272,208,405,686	272,048,920,686
기타자본잉여금	19,672,932,056	19,672,932,056	20,207,935,256
기타자본구성요소	138,026,440,860	144,943,320,742	153,458,806,750
자기주식	(2,135,921,312)	(2,135,921,312)	(2,135,921,312)
주식선택권	37,068,075		
출자전환채무	140,125,294,097	147,079,242,054	155,594,728,062
이익잉여금(결손금)	(780,671,066,772)	(796,607,416,483)	(897,145,022,466)
미처분이익잉여금(미처리결손금)	(780,671,066,772)	(796,607,416,483)	(897,145,022,466)
자본총계	332,427,547,466	323,408,077,637	231,852,710,462
자본과부채총계	800,533,344,178	798,480,613,445	1,003,657,080,336

#### 포괄손익계산서

제 33 기 반기 2015.01.01 부터 2015.06.30 까지

제 32 기 반기 2014.01.01 부터 2014.06.30 까지

제 32 기 2014.01.01 부터 2014.12.31 까지

제 31 기 2013.01.01 부터 2013.12.31 까지

(단위 : 원)

	제 33 기 반기		제 32 기 반기		제 32 기	제 31 기

	3개월	누적	3개월	누적		
매출액	43,359,345,419	85,369,617,298	41,645,417,194	87,073,485,673	168,922,053,863	168,310,714,851
상품 매출	13,037,685,112	26,518,065,654	10,413,769,379	22,439,468,142	48,363,249,993	34,191,444,449
용역 매출	29,569,323,014	56,379,751,935	31,213,849,811	64,597,589,339	120,504,588,512	132,233,476,138
기타 매출	752,337,293	2,471,799,709	17,798,004	36,428,192	54,215,358	355,634,743
제품 매출						1,530,159,521
매출원가	33,534,931,438	66,860,554,217	34,215,931,776	71,353,317,149	135,553,369,548	128,550,458,718
상품 매출원가	12,579,331,059	25,040,152,606	9,948,728,451	21,409,833,426	46,106,576,674	32,922,849,595
용역 매출원가	20,955,600,379	40,695,445,018	24,267,203,325	49,943,483,723	89,446,792,874	93,969,536,997
기타매출원가		1,124,956,593				330,544,481
제품 매출원가						1,327,527,645
매출총이익	9,824,413,981	18,509,063,081	7,429,485,418	15,720,168,524	33,368,684,315	39,760,256,133
판매비와관리비	5,316,080,495	12,334,350,284	2,806,825,510	6,651,716,289	18,044,970,594	23,255,018,476
급여	1,659,622,165	4,319,753,045	935,442,285	2,098,730,146	6,313,929,730	3,372,400,434
퇴직급여	190,794,453	404,542,276	89,616,921	156,370,779	799,808,417	386,939,472
복리후생비	787,505,981	1,552,494,067	1,136,194,712	1,853,156,012	3,663,350,581	2,883,620,871
판매촉진비	1,971,000	2,754,090	6,667,543	12,049,250	17,338,178	50,298,542
광고선전비	119,122,399	220,271,445	60,600,000	72,076,363	288,087,575	97,115,659
포장운반비	466,022	651,424	14,400	67,840	2,511,557	23,146,575
통신비	55,607,712	106,738,319	51,201,226	103,362,491	184,424,794	189,995,980
임차료	564,976,304	1,082,469,271	217,988,035	350,575,451	1,369,086,580	730,770,790
수도광열비	625,410	1,365,736	499,844	1,061,781	2,126,368	3,716,986
차량유지비	1,565,957	3,024,993	2,030,542	3,467,087	8,604,994	13,068,118
세금과공과	94,786,503	209,843,963	213,107,953	414,023,068	668,449,522	939,263,381
지급수수료	684,965,218	1,369,428,643	917,653,991	1,713,634,542	3,527,814,055	3,102,073,453
여비교통비	120,288,643	283,308,854	148,763,392	282,186,974	641,074,794	469,033,935
교육훈련비	78,718,621	180,482,940	185,776,735	209,997,999	353,467,702	46,810,220
용역비	515,287,629	1,187,315,088	487,712,846	805,577,096	2,258,202,353	1,534,368,697
도서인쇄비	9,395,672	16,945,064	5,232,020	16,089,085	30,072,084	46,836,795
소모품비	15,745,384	29,607,412	12,979,760	27,118,549	63,001,063	56,728,448
회의비	182,237,483	343,349,178	213,893,121	350,809,706	691,472,537	348,347,917
접대비	145,907,966	306,014,926	101,342,961	128,108,381	375,885,808	92,534,440
보험료	12,828,608	26,608,863	23,249,423	39,835,046	70,235,497	18,515,623
감가상각비	333,223,673	677,798,488	263,207,221	452,214,622	1,216,752,350	714,682,079
무형자산상각비	235,142,672	482,997,661	171,794,114	354,067,513	856,255,818	834,638,548
수선비	7,084,982	48,119,220	13,021,511	138,601,112	163,048,373	263,506,528
소비자보상비		3,939,400				
주식보상비용	37,068,075	37,068,075				
매출채권손상차손(환입)	(538,858,037)	(562,542,157)	(2,451,165,046)	(2,931,464,604)	(5,520,030,136)	7,018,928,515
연구비						543,190
판매보증비용						17,133,280
영업이익(손실)	4,508,333,486	6,174,712,797	4,622,659,908	9,068,452,235	15,323,713,721	16,505,237,657
기타수익	1,829,238,840	1,855,193,253	139,814,510	207,472,255	480,819,812	250,641,737,411
유형자산처분이익	5,568,200	6,534,534			247,400	1,467,029,718
무형자산처분이익		1,353,808			6,437,021	
외환차익	6,240,564	9,790,183	79,263	3,181,530	16,916,539	10,031,936
외화환산이익	7,113,001	8,324,806	(248,575)		2,772,033	
채무조정이익	1,806,270,328	1,806,270,328			102,525,600	248,717,631,520
잡이익	4,046,747	22,919,594	139,983,822	204,290,725	351,921,219	447,044,237
기타비용	1,952,548,109	2,439,301,025	3,336,815,235	5,007,189,678	26,196,074,077	58,254,835,582

유형자산처분손실	1,171,033	21,496,033				
기타채권 손상차손	1,915,541,705	2,224,581,620	2,262,909,679	3,893,744,351	24,488,649,701	57,689,276,277
외환차손	20,734,146	24,035,703	20,028,553	23,809,774	28,874,877	47,662,940
외화환산손실		225,604	1,813,372	2,291,720	177,389	1,209,364
기부금		103,000,000			100,000,000	
잡손실	15,101,225	65,962,065	1,052,063,631	1,087,343,833	1,576,537,448	307,287,899
무형자산손상차손						209,399,102
무형자산처분손실					1,834,662	
금융수익	14,650,659,222	15,538,300,123	5,028,335,815	14,360,977,341	37,660,431,313	28,860,996,948
이자수익	772,376,947	1,619,604,227	4,577,875,066	13,356,584,392	22,335,481,672	25,421,278,701
배당금수익		36,000,000		30,000,000	30,000,000	30,000,000
파생상품평가이익			346,166,002	680,695,772	35,458,140	
금융보증수익	13,878,282,275	13,882,695,896	104,294,747	293,697,177	15,259,491,501	3,409,718,247
금융원가	1,948,380,430	3,219,640,142	5,589,122,047	10,379,074,550	61,651,756,141	324,325,175,720
이자비용			1,855,193,599	1,855,193,599	164,776,006	7,252,045,966
회생채무원재가치할인차금상각비	1,530,640,055	2,925,405,617	3,733,928,448	8,523,880,951	9,963,200,459	28,332,621,402
파생상품평가손실	417,740,375	294,234,525				84,359,707
금융보증비용					51,523,779,676	288,656,148,645
관계기업투자손익			(218,371,486)	158,697,151,143	158,697,238,383	574,844,323,433
관계기업주식등처분이익			(218,371,486)	159,597,151,143	159,597,238,383	571,629,145,456
관계기업주식등손상차손				(900,000,000)	(900,000,000)	3,215,177,977
법인세비용차감전순이익(손실)	17,087,303,009	17,909,265,006	646,501,465	166,947,788,746	124,314,373,011	488,272,284,147
법인세비용	2,683,637,401	1,897,281,912	8,044,710	13,624,003,008	23,164,289,267	87,505,420,980
중단사업이익(손실)			(3,684,670)	6,706,675	(14,512,145)	(10,160,822,895)
당기순이익	14,403,665,608	16,011,983,094	634,772,085	153,330,492,413	101,135,571,599	390,606,040,272
기타포괄손익	210,082,913	(75,633,383)	(141,152,370)	215,315,225	(597,965,616)	1,071,788,245
후속적으로 당기손익으로 재분류 되지 않는 항목						
보험수리적이익(손실)			(141,152,370)	215,315,225	(597,965,616)	1,071,788,245
재측정이익(손실)	210,082,913	(75,633,383)				
총포괄이익	14,613,748,521	15,936,349,711	493,619,715	153,545,807,638	100,537,605,983	391,677,828,517
주당손익						
기본주당손익	274	304	12	2,902	1,914	10,487
기본주당중단사업손익				1		
기본주당계속사업손익	274	304	12	2,901		
희석주당손익	274	304	12	2,902		
희석주당계속사업손익				1	1,914	10,760
희석주당중단사업손익	274	304	12	2,901	(273)	(273)

#### 자본변동표

제 33 기 반기 2015.01.01 부터 2015.06.30 까지

제 32 기 반기 2014.01.01 부터 2014.06.30 까지

제 32 기 2014.01.01 부터 2014.12.31 까지

제 31 기 2013.01.01 부터 2013.12.31 까지

(단위 : 원)

	자본					

	자본금	자본잉여금	기타자본구성요소	이익잉여금(결손금)	자본 합계
2013.01.01 (기초자본)	32,386,218,000	815,364,574,348	(25,220,571,604)	(1,288,822,850,983)	(466,292,589,239)
당기순이익(손실)				390,606,040,272	390,606,040,272
보험수리적이익(손실)				1,071,788,245	1,071,788,245
주식보상원가의인식					
유상증자	5,045,170,000	29,240,265,320			34,285,435,320
무상감자	(301,951,923,000)	272,048,925,686	29,902,997,314		
출자전환채무	293,192,500,500	(176,605,192,698)	155,594,728,062		272,182,035,864
주식선택권소멸		6,818,347,022	(6,818,347,022)		
기타					
2013.12.31 (기말자본)	28,672,006,500	946,866,919,678	153,458,806,750	(897,145,022,466)	231,852,710,462
2014.01.01 (기초자본)	28,672,006,500	946,866,919,678	153,458,806,750	(897,145,022,466)	231,852,710,462
당기순이익(손실)				101,135,571,599	101,135,571,599
보험수리적이익(손실)				(597,965,616)	(597,965,616)
주식보상원가의인식					
유상증자					
무상감자	(159,485,000)	159,485,000			17,207,952,284
출자전환채무	170,876,000	(102,625,600)	17,139,701,884		
주식선택권소멸			(25,655,187,892)		(26,190,191,092)
기타		(535,003,200)			
2014.12.31 (기말자본)	28,683,397,500	946,388,775,878	144,943,320,742	(796,607,416,483)	323,408,077,637
2014.01.01 (기초자본)	28,672,006,500	946,866,919,678	153,458,806,750	(897,145,022,466)	231,852,710,462
당기순이익(손실)				153,330,492,413	153,330,492,413
보험수리적이익(손실)				215,315,225	215,315,225
주식보상원가의인식					
유상증자					
무상감자					
출자전환채무					
주식선택권소멸					
기타		(427,693,000)			(427,693,000)
2014.06.30 (기말자본)	28,672,006,500	946,439,226,678	153,458,806,750	(743,599,214,828)	384,970,825,100
2015.01.01 (기초자본)	28,683,397,500	946,388,775,878	144,943,320,742	(796,607,416,483)	323,408,077,637
당기순이익(손실)				16,011,983,094	16,011,983,094
보험수리적이익(손실)				(75,633,383)	(75,633,383)
주식보상원가의인식			37,068,075		37,068,075
유상증자					
무상감자					
출자전환채무			(6,953,947,957)		(6,953,947,957)
주식선택권소멸					
기타					
2015.06.30 (기말자본)	28,683,397,500	946,388,775,878	138,026,440,860	(780,671,006,772)	332,427,547,466

#### 현금흐름표

제 33 기 반기 2015.01.01 부터 2015.06.30 까지

제 32 기 반기 2014.01.01 부터 2014.06.30 까지

제 32 기 2014.01.01 부터 2014.12.31 까지

	제 33 기 반기	제 32 기 반기	제 32 기	제 31 기
영업활동현금흐름	21,451,381,352	33,944,607,158	50,445,310,123	30,631,288,645
당기손손실	16,011,983,094	153,330,492,413	101,135,571,599	390,606,040,272
조정	(8,755,564,317)	(144,242,716,938)	(86,424,089,519)	(360,663,554,966)
법인세비용	1,897,281,912	13,624,003,008	23,164,289,267	87,505,420,980
관계기업등손상차손		900,000,000		
퇴직급여	1,639,960,429	1,419,750,903	3,027,363,774	3,820,019,964
감가상각비	954,970,473	957,339,769	1,985,153,143	1,750,942,923
무형자산상각비	506,671,301	568,751,926	1,095,222,290	1,295,960,717
이자비용		1,855,193,599	164,776,006	35,584,667,368
회생채무현재가치할인차금상각비	2,925,405,617	8,523,880,951		
파생상품 평가손실	294,234,525			84,359,707
유형자산처분손실	21,496,033			
기타채권손상차손	3,349,538,213	3,893,744,351	24,488,649,701	57,689,276,277
외화환산손실	225,604	2,291,720	177,389	1,209,364
잡손실		901,919,923		
매출채권손상차손환입	(562,542,157)	(2,931,464,604)		
주식보상비용	37,068,075			
관계기업등처분이익		(159,597,151,143)	(159,597,238,383)	(571,629,145,456)
이자수익	(4,078,694,970)	(13,356,584,392)	(22,335,481,672)	(25,421,278,701)
배당금수익	(36,000,000)	(30,000,000)	(30,000,000)	(30,000,000)
파생상품평가이익		(680,695,772)	(35,458,140)	
금융보증수익	(13,882,695,896)	(293,697,177)		(3,409,718,247)
유형자산처분이익	(6,534,534)		(247,400)	(1,467,029,718)
무형자산처분이익	(1,353,808)		(6,437,021)	
외화환산이익	(8,324,806)		(2,772,033)	
채무조정이익	(1,806,270,328)		(102,525,600)	(248,717,631,520)
매출채권손상차손			(5,520,030,136)	7,018,928,515
현재가치상각액			9,963,200,459	
금융보증비용			51,523,779,676	
기타금융수익			(15,259,491,501)	
종속기업투자손상차손			900,000,000	
기타자산손상차손			151,146,000	
무형자산 손상차손				209,399,102
무형자산처분손실			1,834,662	
중단사업손실				9,610,093,091
금융보증 손실				288,656,148,645
관계기업등손상차손환입				(3,215,177,977)
운전자본의 변동	10,147,752,620	23,185,972,699	22,200,491,006	13,276,801,675
매출채권의 감소(증가)	14,846,175,084	3,398,534,477	2,876,559,121	2,914,191,888
미수금의 감소(증가)	(1,874,409,428)	8,164,326,499	5,874,193,167	(17,988,904,229)



미수수익의 감소(증가)	175,102,497		2,669,418,138	3,248,960,533
선급금의 감소(증가)	(607,603,285)	451,998,272	(2,198,321,212)	(4,344,344,124)
선급비용의 감소(증가)	3,491,671	(1,211,313,118)	(130,853,128)	(44,256,862)
재고자산의 감소(증가)	33,627,151	(93,033,330)	(339,780,561)	9,551,418,090
선수금의 증가(감소)	(653,103,939)	21,044,795,551	20,500,886,715	26,324,201,456
매입채무의 증가(감소)	(3,419,569,829)	(2,816,880,298)	(333,180,560)	13,433,942,408
미지급금의 증가(감소)	201,109,111	(5,225,401,532)	(2,859,520,023)	10,143,158,418
미지급비용의 증가(감소)	41,699,436		130,725,508	(19,855,264,907)
예수부가가치세의 증가(감소)	1,327,347,599		(382,420)	(848,519,683)
예수금의 증가(감소)	(19,082,649)		(104,779,668)	(34,293,986)
선수수익의 증가(감소)	598,443,508	(98,622,236)	(154,476,828)	(218,540,103)
퇴직금의 지급	(580,226,823)			
확정급여부채의 관계사전입	74,752,516	178,443,055	199,022,483	12,097,110
금융리스채권의 감소				(2,591,589,190)
미수법인세환급액의 감소(증가)			(606,195,110)	
판매보증충당부채의 감소				(398,766,861)
퇴직급여부채의 지급		(606,874,641)	(1,410,652,428)	(3,913,212,286)
사외적립자산의 납입			(1,912,172,188)	(2,113,475,997)
법인세납부			(1,467,686,193)	(12,587,998,336)
법인세환급	4,047,209,955	1,670,858,984	15,001,023,230	
투자활동현금흐름	(110,078,962,367 )	51,282,063,396	150,399,143,431	916,643,517,952
금융기관예치금의 감소		60,000,000,000	30,892,865,253	1,436,081,978,915
매도가능금융자산의 처분	100,000,000			765,000
관계기업주식의처분		6,938,705,208	6,938,792,448	
매각예정자산의 처분		141,665,099,400	132,583,951,345	758,276,598,268
단기 대여금의 회수		3,000,000,000		
예수보증금의 증가		44,769,500		
유형자산의 처분	223,298,547		9,108,400	826,580,950
무형자산의 처분	204,464,306		104,902,358	1,462,220,169
장기보증금의 회수	28,200,000	861,960,700	1,027,548,553	4,472,872,577
이자의 수취	1,258,474,134	5,746,238,246	10,130,153,699	7,565,579,062
배당금의 수취	36,000,000	30,000,000	30,000,000	30,000,000
단기매매비파생상품자산의 증가	(4,940,876,712)			
금융기관예치금의 증가	(83,083,388,619)	(149,696,672,849)		(1,083,218,122,904 )
단기대여금의 증가	(13,101,118,519)	(3,892,924,261)	(7,495,921,482)	(9,950,269,233)
종속기업주식의 취득	(6,000,000,000)	(11,211,770,998)	(18,608,822,702)	(169,246,866,542)
장기보증금의 증가	(147,000,000)	(156,500,465)	(223,977,565)	(4,618,593,640)
유형자산의 취득	(1,269,480,894)	(1,679,629,795)	(2,522,151,018)	(2,843,841,132)
무형자산의 취득	(3,387,534,610)	(367,211,290)	(1,236,473,838)	(849,091,764)
장기대여금의 회수			6,000,000,000	
관계기업주식매각 선수금의 수취				220,083,900,300
정부보조금의 수취				27,106,000

관계기업에 대한 투자자산의 취득			(7,230,832,020)	
물적분할로 인한 현금유출				(241,203,000,000)
정부보조금의 반환				(254,298,074)
재무활동현금흐름	(468,461,597)	(111,602,567,044)	(171,279,129,546)	(858,758,324,678)
이자의 지급		(1,795,152,644)	(1,951,450,413)	(12,115,632,231)
회생채권의 상환	(353,198,817)	(94,488,249,300)	(154,370,908,213)	(382,833,997,364)
회생담보권의 상환		(14,956,770,920)		(413,406,655,791)
금융리스부채의 상환	(115,262,780)	(362,394,180)		(724,788,360)
금융리스채권의 감소				264,550,000
유상증자				34,286,975,320
주식발행비용의 발생				(8,328,299)
물상보증채무의 상환				(62,811,301,202)
지급보증충당부채의 감소			(14,956,770,920)	(21,409,146,751)
현금및현금성자산의 순감소	(89,096,042,612)	(26,375,896,490)	29,565,324,008	88,516,481,919
기초현금및현금성자산	132,582,405,088	103,017,081,080	103,017,081,080	14,500,599,161
기말현금및현금성자산	43,486,362,476	76,641,184,590	132,582,405,088	103,017,081,080

이익잉여금처분(결손금처리)계산서

제 32 기 2014.01.01 부터 2014.12.31 까지

제 31 기 2013.01.01 부터 2013.12.31 까지

제 30 기 2012.01.01 부터 2012.12.31 까지

(단위 : 원)

구 분	제32기		제31기		제30기	
	처리확정일: 2015년 3월 27일		처리확정일: 2014년 3월 21일		처리확정일: 없음(*)	
I. 미처분이익잉여금 (미처리결손금)		(796,607,416,483)		(897,145,022,466)		1,288,822,850,983
전기이월미처분이익잉여금	(897,145,022,466)		(1,288,822,850,983)		40,232,141,297	
당기순이익(손실)	101,135,571,599		390,606,040,272		(1,327,958,478,211)	
보험수리적이익(손실)	(597,965,616)		1,071,788,245		(1,096,514,069)	
II. 이익잉여금처분액 (결손금처리액)		-		-		-
III. 차기이월미처분이익잉여금 (차기이월미처리결손금)		(796,607,416,483)		(897,145,022,466)		1,288,822,850,983

(\*) 전전기말의 경우 채무자회생및파산에관한법률 제146조 제3항 '주주·지분권자의 권리'에 의해 회생절차의 개시 당시 당사의 부채 총액이 자산 총액을 초과하여 주주·지분권자가 의결권을 가지지 아니합니다.

## 5. 재무제표 주석

제 33(당) 기 반기 2015년 06월 30일 현재

## 주식회사 웅진

## 1. 회사의 개요

주식회사 웅진(구, 주식회사 웅진홀딩스, 이하 "당사"라 함)는 도서 및 교육출판물 제조·판매업 등을 주요 목적사업으로 하여 1983년 3월 21일 설립되어 1994년 11월 5일 한국거래소가 개설하는 유가증권시장에 주식을 상장하였습니다. 한편, 당사는 2007년 5월 1일자로 상호를 주식회사 웅진씽크빅에서 주식회사 웅진홀딩스로 변경하고, 동일자로 투자사업부문과 교육문화사업부문 등을 분리하여 당사를 존속법인으로 하고 주식회사 웅진씽크빅을 신설법인으로 하는 인적분할을 실시하였으며, 분할 이후 당사는 투자사업, IT사업, 도소매업 등을 영위하고 있습니다. 또한, 2015년 4월 7일 상호를 주식회사 웅진홀딩스에서 주식회사 웅진으로 변경하였습니다.

구 분	당기손익	
	상각후원가로 측정하는 금융부채	
	3개월	누적
이자비용	4,071,035	7,265,316
회생채무현재가치할인차금상각비(*)	1,530,640	2,925,406
합 계	5,601,675	10,190,722

당사는 2012년 9월 26일 회생절차개시 결정이후 회생채무에 대한 변제재원마련을 위하여코웨이(주) 지분전량, 웅진식품(주) 지분전량, 웅진케미칼(주) 지분전량을 매각하였습니다. 당사는 채무자회생 및 파산에 관한 법률 제283조 제1항이 정한 회생절차종결의 요건을 구비하여 서울중앙지방법원으로 부터 2014년 2월 11일자로 회생절차종결 결정을 받았습니다.

당반기말 현재 당사의 주식분포상황은 다음과 같습니다.

(단위: 주, 천원)			
주 주 명	소유주식수	지 분 율	금 액
윤형덕	6,613,765주	12.51%	3,306,883
윤새봄	6,597,253주	12.48%	3,298,626
자기주식	215,870주	0.41%	107,935
기 타	39,439,907주	74.60%	19,719,954
자기주식의 이익소각 (*)	-	-	2,250,000
합 계	52,866,795주	100.00%	28,683,398

(\*) 당반기말 현재 자본금을 액면금액으로 나눈 주식수와 발행한 주식의 총수와의 차이 4,500,000주는 자기주식의 이익소각으로 인한 차이입니다.

## 2. 재무제표의 작성기준

## (1) 회계기준의 적용

당사의 반기재무제표는 한국채택국제회계기준에 따라 작성되는 요약중간재무제표입니다. 동 재무제표는 기업회계기준서 1034호 '중간재무보고'에 따라 작성되었으며, 연차재무제표에서 요구되는 정보에 비하여 적은 정보를 포함하고 있습니다. 선별적 주석은 직전 연차보고기간말 후 발생한 당사의 재무상태와 경영성과의 변동을 이해하는 데 유의적인 거래나 사건에 대한 설명을 포함하고 있습니다.

당사의 재무제표는 기업회계기준서 제1027호 '별도재무제표'에 따른 별도재무제표로서 지배기업, 관계기업의 투자자 또는 공동지배기업의 참여자가 투자자산을 피투자자의 보고된 성과와 순자산에 근거하지 않고 직접적인 지분 투자에 근거한 회계처리로 표시한 재무제표입니다.

## (2) 추정과 판단

### ① 경영진의 판단 및 가정과 추정의 불확실성

한국채택국제회계기준에서는 중간재무제표를 작성함에 있어서 회계정책의 적용이나, 중간보고기간말 현재 자산, 부채 및 수익, 비용의 보고금액에 영향을 미치는 사항에 대하여 경영진의 최선의 판단을 기준으로 한 추정치와 가정의 사용을 요구하고 있습니다. 중간보고기간말 현재 경영진의 최선의 판단을 기준으로 한 추정치와 가정이 실제 환경과 다를 경우 이러한 추정치와 실제 결과는 다를 수 있습니다.

반기재무제표에서 사용된 당사의 회계정책의 적용과 추정금액에 대한 경영진의 판단은 2014년 12월 31일로 종료되는 회계연도의 연차재무제표와 동일한 회계정책과 추정의 근거를 사용하였습니다.

### ② 공정가치 측정

당사는 공정가치평가 정책과 절차를 수립하고 있습니다. 동 정책과 절차에는 공정가치 서열체계에서 수준 3으로 분류되는 공정가치를 포함한 모든 유의적인 공정가치 측정의 검토를 책임지는 평가부서의 운영을 포함하고 있으며, 그 결과는 재무담당임원에게 직접 보고되고 있습니다.

평가부서는 정기적으로 관측가능하지 않은 유의적인 투입변수와 평가 조정을 검토하고 있습니다. 공정가치 측정에서 중개인 가격이나 평가기관과 같은 제3자 정보를 사용하는 경우, 평가부서에서 제3자로부터 입수한 정보에 근거한 평가가 공정가치 서열체계 내 수준별 분류를 포함하고 있으며 해당 기준서의 요구사항을 충족한다고 결론을 내릴 수 있는지 여부를 판단하고 있습니다.

당사는 유의적인 평가 문제를 감사에 보고하고 있습니다.

자산이나 부채의 공정가치를 측정하는 경우, 당사는 최대한 시장에서 관측가능한 투입변수를 사용하고 있습니다. 공정가치는 다음과 같이 가치평가기법에 사용된 투입변수에 기초하여 공정가치 서열체계 내에서 분류됩니다.

구 분	투입변수의 유의성
수준 1	측정일에 동일한 자산이나 부채에 대한 접근 가능한 활성시장의 조정되지 않은 공시가격
수준 2	수준 1의 공시가격 이외에 자산이나 부채에 대해 직접적으로 또는 간접적으로 관측 가능한 투입변수
수준 3	자산이나 부채에 대한 관측가능하지 않은 투입변수

자산이나 부채의 공정가치를 측정하기 위해 사용되는 여러 투입변수가 공정가치 서열체계내에서 다른 수준으로 분류되는 경우, 당사는 측정치 전체에 유의적인 공정가치 서열체계에서 가장 낮은 수준의 투입변수와 동일한 수준으로 공정가치 측정치 전체를 분류하고 있으며, 변동이 발생한 보고기간 말에 공정가치 서열체계의 수준간 이동을 인식하고 있습니다.

공정가치 측정 시 사용된 가정의 자세한 정보는 아래 주석에 포함되어 있습니다.

- 주석 25: 위험관리

### 3. 유의적인 회계정책

당사는 기업회계기준서 제1019호 '종업원급여'의 개정사항을 제외하고 2014년 12월31일로 종료하는 회계연도의 연차재무제표를 작성할 때에 적용한 것과 동일한 회계정책을 적용하고 있습니다. 동 기준서는 당사가 정해진 요건을 충족하는 기여금을 종업원이나 제3자가 납부하는 경우 관련된 근무용역이 제공되는 기간의 근무원가에서 기여금을 차감하는 방법을 선택가능하도록 하고 있습니다.

근무용역에 연계되어 있는 기여금은 순당기근무원가와 확정급여채무의 계산 시 포함되어야 하며, 이 기여금은 제도의 기여금 산정방식 또는 정액기준으로 근무기간에 배분되어야 합니다.

기업회계기준서 제1019호의 경과규정에 따라 당사는 동 기준서를 소급하여 적용하였습니다. 해당 회계정책의 변경사항은 2015년 12월 31일로 종료하는 회계연도의 연차재무제표에도 반영될 것입니다.

### 4. 매각예정자산

(1) 당반기말과 전기말 현재 매각예정비유동자산의 내역은 다음과 같습니다.

(단위: 천원)				
회 사 명	당반기말		전기말	
	주식수	장부금액	주식수	장부금액
(주)웅진플레이도시(*)	6,000,000주	-	6,000,000주	-

(\*) 당사는 (주)웅진플레이도시 지분매각을 위해 2014년 11월 7일자로 매각주관사를 선정하였으며 이에 종속기업투자주식에서 매각예정비유동자산으로 재분류하였습니다.

(2) 매각예정자산은 공정가치에서 매각부대원가를 차감한 순공정가치와 장부금액 중 작은 금액으로 측정하고 있습니다.

### 5. 현금및현금성자산

당반기말과 전기말 현재 현금및현금성자산의 내역은 다음과 같습니다.

(단위: 천원)		
구 분	당반기말	전기말
요구불예금	5,374,257	6,148,009
단기투자자산	38,112,105	126,434,396

합 계	43,486,362	132,582,405
-----	------------	-------------

## 6. 매출채권및기타채권

(1) 당반기와 전기 중 매출채권및기타채권의 손상차손누계액의 변동은 다음과 같습니다.

### ① 매출채권

(단위: 천원)		
구 분	당반기	전기
기초금액	15,881,507	24,338,305
손상차손환입	(562,542)	(5,520,030)
제각	-	(1,891,790)
기타	(381,034)	(1,044,978)
기말금액	14,937,931	15,881,507

### ② 기타채권

(단위: 천원)		
구 분	당반기	전기
기초금액	276,855,478	253,720,437
손상차손(*)	3,349,538	23,135,041
기말금액	280,205,016	276,855,478

(\*) 당반기 손상차손 인식액에는 매출원가로 인식한 1,124,956천원이 포함되어 있습니다.

당사는 매출채권의 손상차손 및 손상차손환입을 포괄손익계산서에 판매비와관리비로 계상하였습니다. 기타채권 중 관계기업 및 종속기업의 대여금에서 발생한 손상차손은 포괄손익계산서에 기타매출원가로 계상하고, 그 외 기타채권의 손상차손 및 손상차손환입은 포괄손익계산서에 각각 기타비용 및 기타수익으로 계상하였습니다.

(2) 당반기말과 전기말 현재 연체되었으나 손상되지 아니한 매출채권및기타채권의 약정회수기일기준 연령분석은 다음과 같습니다.

(단위: 천원)				
구 분	당반기말		전기말	
	매출채권	기타채권	매출채권	기타채권
30일 이내	12,432,689	-	591,641	-
30일 ~ 60일	1,516,066	-	63,550	-
60일 이상	9,762,860	30,485,072	24,056,197	30,248,091
합 계	23,711,615	30,485,072	24,711,388	30,248,091

(3) 당사의 매출채권및기타채권은 장부금액과 공정가치와의 차이가 중요하지 아니하므로 공정가치로 측정하지 아니하였습니다.

## 7. 사용이 제한된 금융상품

당반기말과 전기말 현재 사용이 제한되어 있는 금융상품의 내역은 다음과 같습니다.

(단위: 천원)			
구 분	당반기말	전기말	사용제한내용
장기금융기관예치금	7,575	7,575	당좌개설보증금

## 8. 매도가능금융자산

(1) 당반기말과 전기말 현재 당사가 보유한 매도가능금융자산의 내역은 다음과 같습니다.

(단위: 천원)						
회사명	당반기말					전기말
	주식수	지분율	취득원가	공정가액	장부금액	장부금액
<시장성없는 지분증권-비유동>						
(주)알라딘커뮤니케이션	6,000주	2.61%	30,000	30,000	30,000	30,000
정보통신공제조합	47좌	-	15,213	15,213	15,213	15,213
소 계			45,213	45,213	45,213	45,213
<채무증권-비유동>						
우리금융지주(주) 후순위채	-	-	-	-	-	100,000
소 계			-	-	-	100,000
합 계			45,213	45,213	45,213	145,213

상기 시장성 없는 지분증권은 활성시장에서 공시되는 시장가격이 없고 공정가치를 신뢰성있게 측정할 수 없는 지분상품으로 원가로 측정하고 있습니다.

(2) 당반기와 전기 중 매도가능금융자산의 변동은 다음과 같습니다.

(단위: 천원)		
구 분	당반기	전기
기초금액	145,213	145,213
회수금액	(100,000)	-
기말금액	45,213	145,213
재무상태표:		
- 비유동	45,213	145,213

## 9. 종속기업투자

당반기말과 전기말 현재 종속기업투자의 내역은 다음과 같습니다.

(단위: 천원)						
종속기업명	소재지	주요영업활동	당반기말		전기말	
			소유지분율	장부금액	소유지분율	장부금액
(주)복센	경기도 파주시	서적 도매 및 보관과 운송	68.75%	10,452,921	68.75%	10,452,921
(주)웅진플레이도시(*1)	경기도 부천시	오락관련 서비스업	80.26%	-	80.26%	-
웅진에너지(주)(*2)	대전광역시	Ingot의 제조, 판매 및 유통	38.19%	59,698,801	38.19%	59,698,801
(주)태승엘피	서울시 종로구	분할존속법인으로부터 이전받은 부인권 소송등의 수행	100.00%	241,203,000	100.00%	241,203,000
(주)웅진투투럽	서울시 종로구	화장품류, 건강기능식품 판매	74.33%	2,999,990	74.33%	2,999,990
WJ&Company, Inc.	미국 캘리포니아	IT서비스 및 컨설팅	100.00%	1,980,040	100.00%	1,980,040
(주)렉스필드컨트리클럽	경기도 여주군	골프장운영업	43.24%	-	43.24%	-
(주)오션스위츠	제주자치도 제주시	관광숙박운영업	100.00%	4,000,000	100.00%	4,000,000
(주)웅진에버스카이(*3)	서울시 종로구	무역업	75.00%	6,000,000	-	-
합 계				326,334,752		320,334,752

- (\*) 전기 중 (주)웅진플레이도시의 순자산 가치를 반영하여 900,000천원의 손상차손을 인식하였으며 매각주관사 선정 등의 매각계획에따라 종속기업 투자주식에서 매각예정비유동자산으로 재분류하였습니다.
- (\*)2 사실상의 지배력을 가지고 있다고 판단하여 종속기업투자주식으로 분류하였습니다.
- (\*)3 당반기 중 신설법인을 설립하여 종속회사로 편입하였습니다.

## 10. 관계기업투자주식

당반기말과 전기말 현재 관계기업투자주식의 내역은 다음과 같습니다.

(단위: 천원)						
관계기업명	소재지	주요 영업활동	당반기말		전기말	
			소유지분율	장부금액	소유지분율	장부금액
(주)웅진씽크빅(*)	경기도 파주시	도서 및 교육출판물 제조 및 판매 등	24.33%	108,157,382	24.33%	108,157,382

- (\*) 해당 관계기업투자주식 중 1,023,829주는 종속기업의 소송중인 사건으로 인해 당사 명의의 증권계좌에서 인출제한되어 있습니다.

## 11. 특수관계자와의 거래

(1) 당반기말과 전기말 현재 당사의 특수관계자의 내역은 다음과 같습니다.

구 분	당반기말	전기말
-----	------	-----



종속기업	(주)북센 (주)오피엠에스 (주)웅진플레이도시 웅진에너지(주) (주)오션스위츠 더블유피디제일차(유) (주)태승엘피 (주)웅진투투럽 WJ & COMPANY, Inc.(미국법인) i-TAB(미국법인) (주)렉스필드컨트리클럽 (주)웅진에버스카이	(주)북센 (주)오피엠에스 (주)웅진플레이도시 웅진에너지(주) (주)오션스위츠 더블유피디제일차(유) (주)태승엘피 (주)웅진투투럽 WJ & COMPANY, Inc.(미국법인) i-TAB(미국법인) (주)렉스필드컨트리클럽
관계기업	(주)웅진씽크빅	(주)웅진씽크빅
기타	웅진폴리실리콘(주) (재)웅진 웅진금융제일(유) 웅진캐피탈(주) (주)컴퍼스미디어 (주)서울상호저축은행	웅진폴리실리콘(주) (재)웅진 웅진금융제일(유) 웅진캐피탈(주) (주)컴퍼스미디어 (주)서울상호저축은행

(2) 당반기와 전반기 중 특수관계자와의 매출, 매입 등 거래 내역은 다음과 같습니다.

① 매출 등

(단위: 천원)				
특수관계 구분	특수관계자명	거래내용	당반기	전반기
종속기업	(주)북센	상품매출	87,677	20,242
		용역매출	768,112	18,883
		기타매출	26,550	783,934
	(주)오피엠에스	상품매출	1,386	4,101
		용역매출	8,045	68,097
	웅진에너지(주)	상품매출	299,876	19,194
		용역매출	1,365,054	10,920
		기타매출	25,844	1,016,157
	(주)태승엘피	용역매출	78,000	-
	(주)렉스필드컨트리클럽	상품매출	1,485	-
		용역매출	129,967	7,237
		기타매출	-	155,899
	(주)오션스위츠	상품매출	1,821	-
		용역매출	217,052	5,703
		기타매출	645,835	434,251
	(주)웅진플레이도시	상품매출	47,548	6,112
		용역매출	751,262	765,088

	더블유피디제일차(유)	기타매출	934,425	2,607,615
	(주)웅진투투럽	용역매출	7,687	23,041
		기타매출	8,532	—
관계기업	(주)웅진씽크빅	상품매출	27,466,464	99,828
		용역매출	14,128,749	31,599,781
		기타매출	129,743	13,668,660
기타	웅진폴리실리콘(주)	용역매출	—	5,444
		기타매출	1,119,023	3,264,882
	(주)컴퍼스미디어	상품매출	442,228	4,379
		용역매출	45,928	25,777
합 계			48,738,293	54,615,225

## ② 매입 등

(단위: 천원)				
특수관계 구분	특수관계자명	거래내용	당반기	전반기
종속기업	(주)북센	도서인쇄비	11,120	634
		여비교통비	12,456	-
		기타	-	12,456
	(주)오피엠에스	광고선전비	3,700	-
		용역비	30,000	54,000
	(주)렉스필드컨트리클럽	광고선전비	180,000	60,000
		기타	64,607	30,475
	(주)웅진플레이도시	복리후생비	-	9,100
		기타	-	375,198
	(주)오션스위츠	지급임차료	26,579	22,680
		시설이용권	768,480	-
	(주)웅진투투럽	광고선전비	-	727
		접대비	80,824	21,281
관계기업	(주)웅진씽크빅	도서인쇄비	1,350	-
		접대비	3,150	-
		기타	8,909	-
기타	(주)컴퍼스미디어	교육훈련비	16,040	-
합 계			1,207,215	586,551

(3) 당반기와 전반기 중 특수관계자와의 자금 거래 등의 내역은 다음과 같습니다.

### ① 당반기

(단위: 천원)				
구 분	특수관계자명	자금대여거래		현금출자
		대여	회수	

종속기업	(주)오션스위츠	12,500,000	-	-
기타	웅진폴리실리콘(주)	601,119	-	-
합 계		13,101,119	-	-

## ② 전반기

(단위: 천원)				
구 분	특수관계자명	자금대여거래		현금출자
		대여	회수	
종속기업	(주)웅진에너지	-	-	10,000,000
	WJ & COMPANY, Inc.(미국법인)	-	-	205,588
	(주)웅진투투럽	-	-	989,140
기타	웅진폴리실리콘(주)	892,924	-	-
합 계		892,924	-	11,194,728

(4) 당반기말과 전기말 현재 특수관계자에 대한 채권·채무내역은 다음과 같습니다.

## ① 당반기말

(단위: 천원)						
특수관계 구 분	특수관계자명	채권			채무	
		매출채권	대여금	기타채권	매입채무	기타채무
종속기업	(주)복센	2,354,173	-	18,130	2,283	48,767
	(주)오피엠에스	172,433	-	-	-	40,800
	웅진에너지(주)	10,693,548	-	57,587	-	83,467
	(주)렉스필드컨트리클럽	566,047	-	2,415,647	1,300	54,213
	(주)웅진플레이도시	1,109,915	-	-	-	48,206
	더블유피디제일차(유)	-	-	71,850,966	-	-
	(주)오션스위츠	50,861	19,900,000	2,939,205	-	-
	(주)태승엘피	-	-	-	-	32,774,990
	(주)웅진투투럽	1,687	-	-	-	20,091
관계기업	(주)웅진씽크빅	9,318,822	-	-	-	181,936
기타	웅진폴리실리콘(주)(*)	2,930,094	93,921,226	12,464,134	-	155
	(주)컴퍼스미디어	162,881	-	-	-	6,969
합 계		27,360,461	113,821,226	89,745,669	3,583	33,259,594

(\*) 상기 채권금액에 대해 전액 손상차손을 인식하고 있습니다.

## ② 전기말

(단위: 천원)					
특수관계 구 분	특수관계자명	채권			채무
		매출채권	대여금	기타채권	기타채무
종속기업	(주)복센	2,403,705	-	21,355	38,249

	(주)오피엠에스	162,054	-	-	18,081
	웅진에너지(주)	6,750,893	-	57,587	83,467
	(주)렉스필드컨트리클럽	582,815	-	1,100,000	36,575
	(주)웅진플레이도시	882,443	-	-	-
	더블유피디제일차(유)	-	-	70,916,540	-
	(주)오션스위츠	33,943	7,400,000	1,974,126	-
	(주)태승엘피	132,000	-	57,587	61,217
	(주)웅진투투럽	8,062	-	-	21,267
관계기업	(주)웅진씽크빅	8,436,269	-	-	177,390
기타	웅진폴리실리콘(주)(*)	-	93,320,108	10,751,349	155
	(주)서울저축은행	238,954	-	-	-
	웅진캐피탈(주)	333	-	39,760,045	-
합 계		19,631,471	100,720,108	124,638,589	436,401

(\*) 상기 채권금액에 대해 전액 손상차손을 인식하고 있습니다.

(5) 당사는 기업 활동의 계획·운영·통제에 대하여 중요한 권한과 책임을 가진 등기임원,비등기임원, 내부감사 책임자 및 각 사업부문장 등을 주요 경영진으로 판단하였으며, 당반기와 전반기 중 주요 경영진에 대한 보상을 위해 지급한 금액은 다음과 같습니다.

(단위: 천원)		
분 류	당반기	전반기
단기급여 (*1)	1,777,761	1,335,667
퇴직급여 (*2)	903,077	729,735
주식기준보상(*3)	37,068	-
합 계	2,717,906	2,065,402

단기급여는 현직 임원에 대한 급여, 사회보장분담금, 유급연차휴가, 상여금(보고기간 종료일로부터

(\*) 12개월 이내에 지급될 수 있는 것에 한함) 및 비화폐성급여(예: 의료급여 등) 등을 포함하고 있습니다.

(\*) 등기임원 및 미등기임원에 대한 퇴직급여입니다.

(\*) 임원에게 부여한 주식선택권에 대한 보상비용입니다.

(6) 당반기말 현재 당사가 특수관계자에게 제공하고 있는 담보 및 보증의 내역은 다음과 같습니다.

#### ① 지급보증

(단위: 천원)				
특수관계자 구분	특수관계자명	보증처	지급보증금액	비고
기 타	우리사주조합	(주)신한은행	601,012	지급보증

#### ② 담보제공

(단위: 천원)					
특수관계자 구분	특수관계자명	담보제공자산	장부금액	담보설정액	제공처
기타(★)	웅진폴리실리콘(주)	웅진에너지(주) 주식 (8,890,000주)	18,784,510	100,757,018	서울보증보험(주)

(★) 당사는 담보제공자산과 관련하여 당반기말 현재 19,113,500천원의 유동성금융보증충당부채를 계상하고 있습니다.

## 12. 유형자산

(1) 당반기 중 유형자산의 변동은 다음과 같습니다.

(단위: 천원)						
구 분	기계장치	공기구	비 품	금융리스부품	건설중인자산	합 계
기초금액	1	22,693	5,199,535	73,777	548,642	5,844,648
취득금액	-	-	838,157	-	431,324	1,269,481
처분금액	-	-	(238,259)	(1)	-	(238,260)
감가상각비	-	(17,516)	(863,683)	(73,771)	-	(954,970)
기타증감액	-	-	541,747	-	(541,747)	-
기말금액	1	5,177	5,477,497	5	438,219	5,920,899

(2) 전기 중 유형자산의 변동은 다음과 같습니다.

(단위: 천원)						
구 분	기계장치	공기구	비 품	금융리스부품	건설중인자산	합 계
기초금액	1	82,142	3,803,990	512,249	918,130	5,316,512
취득금액	-	-	1,325,223	-	1,196,928	2,522,151
처분금액	-	-	(8,861)	-	-	(8,861)
감가상각비	-	(59,449)	(1,487,233)	(438,472)	-	(1,985,154)
기타증감액	-	-	1,566,416	-	(1,566,416)	-
기말금액	1	22,693	5,199,535	73,777	548,642	5,844,648

## 13. 무형자산

(1) 당반기 중 무형자산의 변동은 다음과 같습니다.

(단위: 천원)						
구 분	산업재산권	소프트웨어	시설이용권	기타 무형자산	건설중인 무형자산	합 계
기초금액	274,770	1,194,722	3,782,902	428,609	619,694	6,300,697
취득금액	15,474	-	1,790,480	-	1,581,581	3,387,535
무형자산상각비	(48,878)	(328,434)	-	(129,359)	-	(506,671)
처분금액	-	-	(203,111)	-	-	(203,111)
기타증감액	-	6,000	-	-	(6,000)	-

기말금액	241,366	872,288	5,370,271	299,250	2,195,275	8,978,450
------	---------	---------	-----------	---------	-----------	-----------

(2) 전기 중 무형자산의 변동은 다음과 같습니다.

(단위: 천원)						
구 분	산업재산권	소프트웨어	시설이용권	기타 무형자산	건설중인 무형자산	합 계
기초금액	216,932	1,741,410	3,782,902	699,394	218,878	6,659,516
취득금액	26,661	257,354	-	-	952,458	1,236,473
무형자산상각비	(83,255)	(741,182)	-	(270,785)	-	(1,095,222)
처분금액	-	(100,300)	-	-	-	(100,300)
기타증감액(*)	114,432	37,440	-	-	(551,642)	(399,770)
기말금액	274,770	1,194,722	3,782,902	428,609	619,694	6,300,697

(\*) 전기 중 발생한 기타증감액 중 388,250천원, 11,520천원은 각각 WJ&COMPANY의 현물출자, 퇴직급여로 대체되었습니다.

#### 14. 파생상품

(1) 당반기말과 전기말 현재 당사가 보유하고 있는 파생상품은 다음과 같습니다.

(단위: 천원)		
구 분	당반기말	전기말
[파생상품자산]		
비유동매매목적파생상품자산	599,367	893,601

(2) 당반기말 현재 당사가 보유하고 있는 파생상품의 계약내역은 다음과 같습니다.

거래목적	파생상품 종류	계약내용
매매목적	신주인수권	2012년 01월 19일부터 2016년 11월 19일까지 웅진에너지(주)의 보통주를 3,632,525주를 주당 3,960원에 신주발행을 요구할 수 있는 권리 보유

(3) 평가내역

당반기말 현재 당사가 보유하고 있는 파생상품의 평가내역은 다음과 같습니다.

(단위: 천원)				
구분	평가이익(손실)			
	당반기		전반기	
	3개월	누적	3개월	누적
신주인수권(매매목적)	(417,740)	(294,235)	346,166	680,696

## 15. 우발상황 및 약정사항

### (1) 부인권 소송 등의 수행을 위한 물적분할 신설회사의 설립

당사는 채무자회생 및 파산에 관한 법률 제283조 제1항이 정한 회생절차종결의 요건을 구비하여 서울중앙지방법원으로부터 2014년 2월 11일자로 회생절차종결 결정을 받았습니다. 회생절차의 신속한 종결이 요청되는 분할존속회사(당사)는 분할 이후 종결절차를 밟아 정상적으로 사업을 영위하고, 분할신설회사((주)태승엘피)는 부인권소송을 계속 수행합니다. 당사로부터 분할신설회사에 이전된 부인권 소송이 모두 확정되면, 회생법원의 허가를 받아 소송 결과에 따른 권리, 의무를 분할존속회사에 모두 이전한 후 분할신설회사를해산하거나 분할존속회사와 분할신설회사를 합병합니다.

분할신설회사가 분할존속회사로부터 수계한 소송사건은 원고 미래에셋파트너스오호사모투자전문회사가 제기한 회생채권조사확정재판 등 총 32건입니다.

물적분할 이후 분할신설회사는 회생계획에 따라 분할존속회사에 존속하는 채무에 대하여 분할존속회사와 연대책임을 부담하지 않으나, 분할존속회사는 분할신설회사로 이전되는 자산, 소송 등의 결과에 따른 채무에 대하여 분할신설회사와 연대책임을 부담합니다.

### (2) 미확정회생채권 현실화 예상금액

당사는 부인한 자금보충의무 등 미확정회생채권의 현실화예상금액 539,186백만원 중 131,919백만원을 현금변제하였습니다. 현재 회생채권 조사확정재판에 대한 이의의 소에 대한진행상황 등을 반영하여 418,085백만원을 금융보증충당부채 및 출자전환채무로 회계처리하였습니다.

금융보증충당부채 및 출자전환채무의 변동 내역은 아래와 같습니다.

구분	당반기				전기			
	유동성금융보증 충당부채	금융보증 충당부채	출자전환채무	합 계	유동성금융보증 충당부채	금융보증 충당부채	출자전환채무	합 계
기초금액	19,117,651	303,357,463	147,079,242	469,554,356	34,074,422	243,311,547	155,594,728	432,980,697
전입액(*1)	-	-	-	-	-	34,390,728	17,139,702	51,530,430
감소액(*2)	-	(44,508,741)	(6,953,948)	(51,462,689)	(14,956,771)	-	-	(14,956,771)
기타증감	-	-	-	-	-	25,655,188	(25,655,188)	-
기말금액	19,117,651	258,848,722	140,125,294	418,091,667	19,117,651	303,357,463	147,079,242	469,554,356

(\*1) 금융보증충당부채의 전기 전입액 중 지급보증에 대한 금융보증충당부채의 전기말 현재가치할인차금누계액 15,761,382천원은 소송의 결과 및 발생시기 등을 합리적으로 예측할 수 없어 전기 금융보증비용으로 인식하였습니다.

(\*2) 금융보증충당부채의 감소액 중 6,919,872천원은 금융보증수익으로 인식하였으며, 37,588,869천원은 회생채무로 재분류 되었습니다. 또한 출자전환채무의 감소액 6,953,948천원은 금융보증수익으로 인식되었습니다.

### (3) 당반기말 현재 주요 소송관련 내용은 다음과 같습니다.

(단위: 천원)					
계류법원	원 고	피 고	사건내용	소송가액	진행상황
당사가 원고인 사건 :					
서울고등법원	당사(피항소인)	군인공제회(항소인)	회생채권조사확정재판에 대한 이의(*)	29,159,391	2심 진행중

서울중앙지방법원	당사	(주)비전코베아	라이선스대금 청구	16,585	1심 진행중
서울중앙지방법원	당사	에버테크노(주)	라이선스대금 청구	23,920	1심 진행중
서울중앙지방법원	당사	(주)케이지패스원	약정금 청구	13,650	1심 진행중
서울중앙지방법원	당사	(주)케이지패스원	MRO 대금 청구	230,530	1심 진행중
합 계				29,444,076	
당사가 피고인 사건 :					
서울중앙지방법원	도레이첨단소재(주)	당사와 2명	손해배상	1,971,231	1심 진행중

(\*) 동 소송과 관련하여 당사는 29,159,391천원의 금융보증부채를 계상하고 있습니다. 동 소송 이외의 회생채권조사확정재판에 대한 이의와 관련된 소송은 (주)태승엘피가 수계하였고, 보고기간말 현재 진행 중인 소송은 10건입니다.

상기 진행 중인 소송 이외에도 웅진폴리실리콘(주)에게 선급금을 지급한 현대중공업(주)가 계약불이행을 사유로 서울보증보험(주)를 상대로 웅진폴리실리콘(주)가 제출한 선급금 보증보험증권을 근거로 하여 청구하였고, 이와 관련하여 소송이 진행 중입니다. 본 보험거래에 당사는 웅진에너지(주) 주식을 물상보증 하였으며, 이에 따라서 19,113,500천원의 금융보증충당부채를 계상하고 있습니다.

보고기간 종료일 현재 법률 자문에 근거하여 당사의 경영진은 회생채권조사확정재판에 대한 이의에 대한 소송을 제외한 나머지 소송의 결과가 당사의 재무상태에 중요한영향을 주지 않을 것으로 예상하고 있습니다.

(4) 당반기말 현재 당사는 다음과 같이 기타보증을 제공받고 있습니다

당사는 IT사업본부의 입찰보증금과 극동건설(주)의 공사이행보증 등으로 (주)서울보증보험과 건설공제조합으로부터 이행보증을 받은 사실이 있으며 채권신고 절차에 따라 (주)서울보증보험 등은 동건과 관련하여 당사에 각각 6,034백만원과 32,193백만원의 회생채권을 신고한 사실이 있습니다.

당반기말 현재 당사는 (주)서울보증보험으로부터 1,440백만원의 이행보증 등을 제공받고 있습니다. 또한 IT사업부문 해외 프로젝트와 관련하여 한국수출입은행으로 부터 26백만원의 지급보증을 제공받고 있습니다.

(5) 웅진에너지(주)의 지분증권에 대한 주주간 약정

웅진에너지(주)는 SunEdison International, Inc.를 대상으로 총 투자액 미화 USD 10,000,000 상당의 원화(Korea Won)를 주식매수계약서상 회차별 일정조건 충족에 따라 총 4번의 균등액으로 나누어 유상증자의 방식으로 신주를 발행할 예정이며, 이와 관련하여 주주간 계약을 아래와 같이 체결하였습니다.

구 분		내 용
풋옵션 (매수청구권)에 관한 사항	권리자	SunEdison International, Inc.
	의무이행사	(주)웅진
	행사기간(*1)	- 각 회차별 보호예수기간(1년) 종료일로부터 90일 (단, 제1회차 발행분은 SPA계약서에 의거한 선행조건의 충족시 2015년 12월 1일부터 90일) - 풋옵션을 행사하는 서면통지를 수령한 날로부터 30일 이내에 거래 종결
	행사가액(*2)	행사일 기준으로 결정된 주당 법정가격



		(단, 행사일 기준 주가가 주당취득가와 동일하거나, 취득가의 150% 이 상인 경우, 옵션행사 제한)
콜옵션 (매도청구권)에 관한 사항	권리자	(주)웅진
	의무이행사	SunEdison International, Inc.
	행사기간(*1)	상기 풋옵션 행사기간과 동일
	행사가액 (*2 참조)	상기 풋옵션 행사가액과 동일 (단, 행사일 기준 주가가 주당취득가와 동일하거나, 취득가의 50% 이하 인 경우, 옵션행사 제한)

각 회차별 옵션행사기간(보호예수기간 종료일로부터 90일)에도 불구하고, 웅진에너지(주) 또는 SunEdison International Inc.이 관련 법령에 따라, 기업구조조정촉진법이나 기타 다른 법률에 의 하여 파산, 부도, 회생절차

(\*1) 의 대상이 되거나 대상이 될 것으로 합리적으로 예상되는 경우, 각 옵션의 조기행사가 가능함. 단, 이에 따른 보호 예수기간중 행사에 대해서는 보호예수기간이 종료되는 시점 에 효력이 발생하며, 이 경우 웅진에너지(주)는 해당 주식매매가 종료되는 시점까지 국내 금융기관에 해당 금 원을 예치하여야 함.

(\*2) 주당법정가격은 아래 금액 중 더 낮은 가격을 의미함.

(a) 다음의 각 가격에 대한 단순평균값: (x) 기준일 직전일(이하 "개시일")로부터 1개월 동안의 주식의 가중평균가격, (y) 개시일로부터 1주일 동안의 주식의 가중평균가격 및 (z) 개시일의 주식의 가중평균가격

(b) 개시일 기준 주식의 가중평균가격

(\*3) 회차별 유상증자를 통해 발행되는 신주는 주권상장일로부터 1년간 한국예탁결제원에 전량 보호예수함.

## 16. 종업원급여

당사는 종업원을 위한 퇴직급여제도로 확정급여제도를 운영하고 있으며, 이 제도에 따르면 종업원의 퇴직시 근속 1년당 최종 3개월 평균급여에 지급률과 누진율을 곱한금액을 지급하도록 되어 있습니다 . 확정급여채무의 보험수리적 평가는 적격성이 있는 독립적인 보험계리인에 의해서 예측단위적립방식을 사용하여 수행되었습니다.

(1) 당반기말과 전기말 현재 당사의 확정급여부채의 구성내역은 다음과 같습니다.

(단위: 천원)		
계 정 과 목	당반기말	전기말
확정급여채무	16,211,105	15,406,243
사외적립자산	(6,844,720)	(7,274,125)
확정급여부채	9,366,385	8,132,118

(2) 당반기와 전기 중 확정급여부채의 변동내역은 다음과 같습니다.

(단위: 천원)		
구 분	당반기	전기
확정급여부채의 변동:		
기초금액	8,132,118	7,440,067
당기손익으로 인식하는 총비용	1,639,960	3,015,844
관계사 전입액	74,753	200,250

사외적립자산의 납입	-	(2,001,228)
재측정손실	99,781	800,009
급여지급액	(580,227)	(1,322,824)
기말금액	9,366,385	8,132,118
재무상태표상 구성항목:		
확정급여채무의 현재가치	16,211,105	15,406,243
사외적립자산의 공정가치	(6,844,720)	(7,274,125)

(3) 당반기와 전반기 중 확정급여제도와 관련하여 인식된 손익은 다음과 같습니다.

(단위: 천원)				
구 분	당반기		전반기	
	3개월	누적	3개월	누적
당기근무원가	774,389	1,550,531	651,195	1,294,562
순이자원가	42,203	89,429	60,785	125,189
합 계	816,592	1,639,960	711,980	1,419,751

(4) 당반기와 전기 중 확정급여채무의 현재가치 변동은 다음과 같습니다.

(단위: 천원)		
구 분	당반기	전기
기초금액	15,406,243	12,652,762
당기근무원가	1,550,531	2,774,857
이자원가	160,706	397,034
재측정손실	110,614	791,993
관계사 전입액	74,753	200,250
급여지급액	(1,091,742)	(1,410,653)
기말금액	16,211,105	15,406,243

(5) 당반기와 전기 중 사외적립자산의 공정가치 변동은 다음과 같습니다.

(단위: 천원)		
구 분	당반기	전기
기초금액	7,274,125	5,212,695
불입액	-	2,001,228
이자수익	71,277	156,047
재측정이익(손실)	10,833	(8,016)
급여지급액	(511,515)	(87,829)

기말금액	6,844,720	7,274,125
------	-----------	-----------

(6) 당반기와 전반기 중 기타포괄손익으로 인식된 보험수리적손익은 다음과 같습니다.

(단위: 천원)				
구 분	당반기		전반기	
	3개월	누적	3개월	누적
세전 재측정이익(손실)	277,154	(99,781)	(141,152)	215,315
법인세효과	(67,071)	24,148	-	-
세후 재측정이익(손실)	210,083	(75,633)	(141,152)	215,315

(7) 당반기말과 전기말 현재 보험수리적평가를 위하여 사용된 주요 추정은 다음과 같습니다.

(단위: %)		
구 분	당반기말	전기말
기대임금상승률	5.04	5.05
할인율	2.30	2.53

당사는 확정급여채무의 현재가치계산을 위하여 보고기간말 현재 확정급여채무의 예상 지급시기와 일관성이 있는 우량회사채의 시장수익률을 참조하여 할인율을 결정하였습니다.

## 17. 자본금 및 자본잉여금

(1) 당사의 당반기말 현재 발행할 주식의 총수, 1주당 금액 및 발행한 주식의 수는 각각 1,500,000,000주, 500원 및 52,866,795주입니다.

(2) 당반기와 전기 중 자본금 및 주식발행초과금의 변동내역은 다음과 같습니다.

(단위: 천원)						
내 역	당반기			전기		
	주식수(*)	자 본 금	주식발행초과금	주식수(*)	자 본 금	주식발행초과금
기 초 잔 액	52,866,795주	28,683,398	654,507,438	52,844,013주	28,672,007	654,610,064
회생채무 출자전환	-	-	-	341,752주	170,876	(102,526)
출자전환주 5:1 감자	-	-	-	(273,403)주	(136,702)	-
전체주식 3:1 감자	-	-	-	(45,567)주	(22,783)	-
주식발행비용	-	-	-	-	-	(100)
기 말 잔 액	52,866,795주	28,683,398	654,507,438	52,866,795주	28,683,398	654,507,438

(\*) 당반기말과 전기말 현재 자본금을 액면금액으로 나눈 주식수와 발행한 주식의 총수와의 차이 4,500,000주는 자기주식의 이익소각으로 인한 차이입니다.

(3) 당사의 당반기와 전기 중 감자차익 및 기타자본잉여금의 변동내역은 다음과 같습니다.

(단위: 천원)				
구 분	당반기		전기	
	감자차익	기타자본잉여금	감자차익	기타자본잉여금
기 초	272,208,406	19,672,932	272,048,921	20,207,935
감자차익	-	-	159,485	-
기타	-	-	-	(535,003)
기 말	272,208,406	19,672,932	272,208,406	19,672,932

## 18. 자기주식

당반기와 전기 중 당사가 보유한 자기주식의 변동내역은 다음과 같습니다.

(단위: 천원)				
구 분	당반기		전기	
	주 식 수	금 액	주 식 수	금 액
기 초	215,870주	2,135,921	215,870주	2,135,921
변 동	-	-	-	-
기 말	215,870주	2,135,921	215,870주	2,135,921

## 19. 주식기준보상

(1) 당사가 부여한 주식선택권의 주요 내용은 다음과 같습니다.

구 분	18차 부여분
권리부여일	2015.03.27
부여주식의 총수	396,450주
부여방법	신주발행, 자기주식교부 및 차액보상 중 당사가 선택가능
행사가격	2,290원
가득기간	3년
행사가능기간	4년

(2) 권리부여일 이후 주식선택권의 변동내역은 다음과 같습니다.

(단위: 주)	
구 분	18차 부여분
당반기초	-
당반기 권리부여	396,450

당반기말	396,450
------	---------

(3) 당사는 산정된 보상원가를 약정용역제공기간에 안분하여 비용과 기타자본구성요소로 계상하고 있는 바, 그 세부내역은 다음과 같습니다.

(단위: 천원)		
구 분		18차 부여분
회사가 산정한 총보상원가		444,817
보상비용	당반기 인식한 보상비용	37,068
	당반기 이후에 인식할 보상비용	407,749
	소 계	444,817
주식 선택권	당반기초 잔액	-
	당반기 인식한 보상비용	37,068
	당반기말 잔액	37,068

(4) 당사는 주식선택권을 블랙-숄즈 모형으로 추정하였으며, 당사가 보상원가를 산정하기 위하여 사용한 주요 가정 및 보상원가의 내역은 다음과 같습니다.

(단위: 천원)	
구 분	18차 부여분
무위험이자율	1.89%
기대행사기간	5년
예상주가변동성	56.89%
기대배당수익률	0.00%
기대권리소멸률	0.00%
산정된 총보상원가	444,817

## 20. 결손금

당반기와 전기 중 결손금 변동내역은 다음과 같습니다.

(단위: 천원)		
구 분	당반기	전기
기초금액	(796,607,416)	(897,145,023)
기간순이익	16,011,983	101,135,573
재측정손실	(75,633)	(597,966)
기말금액	(780,671,066)	(796,607,416)

## 21. 법인세비용

법인세비용은 당기법인세비용에서 과거기간 당기법인세에 대하여 당기에 인식한 조정사항, 일시적차이의 발생과 소멸로 인한 이연법인세비용(수익) 및 당기손익 이외로인식되는항목과 관련된 법인세비용(수익)을 조정하여 산출하였습니다. 당반기 법인세비용의 평균유효세율은 10.6%(전반기 : 8.2%)입니다.

## 22. 주당손익

(1) 당사의 당반기와 전반기 주당손익의 계산내역은 다음과 같습니다.

### ① 기본주당손익

#### 가. 3개월

(단위: 원)					
내역	당반기		전반기		
	기본주당 계속사업이익	기본주당순이익	기본주당 계속사업이익	기본주당 중단사업손실	기본주당순이익
반기순이익	14,403,665,608	14,403,665,608	638,456,755	(3,684,670)	634,772,085
가중평균유통보통주식수(*)	52,650,925주	52,650,925주	52,844,013주	52,844,013주	52,844,013주
기본주당이익	274	274	12	-	12

#### (\*) 가중평균유통보통주식수

(단위: 주)		
	당반기	전반기
기초 발행보통주식수	52,866,795	52,844,013
자기주식 효과	(215,870)	-
가중평균유통보통주식수	52,650,925	52,844,013

#### 나. 누적

(단위: 원)					
내역	당반기		전반기		
	기본주당 계속사업이익	기본주당순이익	기본주당 계속사업이익	기본주당 중단사업이익	기본주당순이익
반기순이익	16,011,983,094	16,011,983,094	153,323,785,738	6,706,675	153,330,492,413
가중평균유통보통주식수(*)	52,650,925주	52,650,925주	52,844,013주	52,844,013주	52,844,013주
기본주당이익	304	304	2,901	1	2,902

#### (\*) 가중평균유통보통주식수

(단위: 주)		
	당반기	전반기
기초 발행보통주식수	52,866,795	52,844,013

자기주식 효과	(215,870)	-
가중평균유통보통주식수	52,650,925	52,844,013

(2) 희석주당손익

당반기와 전반기의 희석성 잠재적보통주식수의 희석화 효과는 없습니다.

(3) 반희석성 잠재적 보통주

당반기에는 반희석효과로 인하여 희석주당이익 계산시 고려하지 않았으나 향후 희석효과의 발생 가능성이 있는 잠재적 보통주의 내용은 다음과 같습니다.

구 분	잠재적 보통주	청구가능기간
주식선택권 18차 부여분	396,450주	2018년 03월 27일 ~ 2022년 03월 26일

23. 금융상품

(1) 당반기말과 전기말 현재 금융자산의 범주별 구분 내역은 다음과 같습니다.

① 당반기말

(단위: 천원)			
계정과목	당기손익인식 금융자산	대여금및수취채권	매도가능금융자산
현금및현금성자산	-	43,486,362	-
단기매매비파생상품자산	-	4,940,877	-
금융기관예치금	-	83,083,389	-
매출채권	-	42,525,683	-
단기대여금	-	19,900,000	-
미수금	-	93,296,373	-
미수수익	-	9,931,380	-
비유동매매목적파생상품자산	599,367	-	-
비유동매도가능금융자산	-	-	45,213
장기금융기관예치금	-	7,575	-
장기매출채권	-	8,988,997	-
장기보증금	-	2,719,088	-
합 계	599,367	308,879,724	45,213

② 전기말

(단위: 천원)			
계정과목	당기손익인식 금융자산	대여금및수취채권	매도가능금융자산

현금및현금성자산	-	132,582,405	-
매출채권	-	56,800,991	-
단기대여금	-	7,400,000	-
미수금	-	93,136,336	-
미수수익	-	8,701,342	-
비유동매매목적파생상품자산	893,601	-	-
비유동매도가능금융자산	-	-	145,213
장기금융기관예치금	-	7,575	-
장기매출채권	-	8,607,964	-
장기보증금	-	2,600,288	-
합 계	893,601	309,836,901	145,213

(2) 당반기말과 전기말 현재 금융부채의 범주별 구분 내역은 다음과 같습니다.

① 당반기말

(단위: 천원)		
계정과목	금융보증부채	상각후원가로 측정하는 금융부채
유동성금융보증계약부채	6,036	-
유동성금융보증충당부채	19,117,651	-
매입채무	-	7,772,978
미지급금	-	36,140,268
미지급비용	-	1,143,274
유동성회생채무	-	65,178,316
금융보증충당부채	258,848,722	-
예수보증금	-	287,284
회생채무	-	45,783,794
합 계	277,972,409	156,305,914

② 전기말

(단위: 천원)		
계정과목	금융보증부채	상각후원가로 측정하는 금융부채
유동성금융보증계약부채	13,421	-
유동성금융보증충당부채	19,117,651	-
매입채무	-	11,192,323
미지급금	-	3,197,608
미지급비용	-	1,101,575
유동성금융리스부채	-	115,263
유동성회생채무	-	63,532,742



금융보증계약부채	1,492	-
금융보증충당부채	303,357,463	-
예수보증금	-	287,284
회생채무	-	41,816,113
합 계	322,490,027	121,242,908

(3) 금융상품 범주별 금융손익의 내역은 다음과 같습니다.

① 금융수익

가. 당반기

(단위: 천원)								
계정과목	이자수익(*)		배당금수익		금융보증수익		합계	
	3개월	누적	3개월	누적	3개월	누적	3개월	누적
대여금및수취채권	772,377	1,619,604	-	-	-	-	772,377	1,619,604
매도가능금융자산	-	-	-	36,000	-	-	-	36,000
금융보증부채	-	-	-	-	13,878,282	13,882,696	13,878,282	13,882,696
합 계	772,377	1,619,604	-	36,000	13,878,282	13,882,696	14,650,659	15,538,300

(\*) 특수관계자에 대한 이자수익은(3개월 : 743,601천원, 누적 : 2,459,091천원) 기타매출로 계상하였습니다.

나. 전반기

(단위: 천원)										
계정과목	이자수익		배당금수익		파생상품가이익		금융보증수익		합계	
	3개월	누적	3개월	누적	3개월	누적	3개월	누적	3개월	누적
대여금및수취채권	4,577,875	13,356,584	-	-	-	-	-	-	4,577,875	13,356,584
매도가능금융자산	-	-	-	30,000	-	-	-	-	-	30,000
금융보증부채	-	-	-	-	-	-	104,295	293,697	104,295	293,697
매매목적파생상품자산	-	-	-	-	346,166	680,696	-	-	346,166	680,696
합 계	4,577,875	13,356,584	-	30,000	346,166	680,696	104,295	293,697	5,028,336	14,360,977

② 금융원가

가. 당반기

(단위: 천원)						
계정과목	회생채무원채가치 할인차금상각비		파생상품평가손실		합계	
	3개월	누적	3개월	누적	3개월	누적
상각후원가로 측정하는 금융부채	1,530,640	2,925,406	-	-	1,530,640	2,925,406
매매목적파생상품자산	-	-	417,740	294,235	417,740	294,235
합 계	1,530,640	2,925,406	417,740	294,235	1,948,380	3,219,641

## 나. 전반기

(단위: 천원)						
계정과목	이자비용		회생채무현재가치 할인차금상각비		합계	
	3개월	누적	3개월	누적	3개월	누적
상각후원가로 측정하는 금융부채	1,855,194	1,855,194	3,733,928	8,523,881	5,589,122	10,379,075

## 24. 비용의 성격별분류

당반기와 전반기 중 당사의 영업비용의 성격별 분류는 다음과 같습니다.

### (1) 당반기

(단위 : 천원)						
구분	매출원가		판매비와관리비		합계	
	3개월	누적	3개월	누적	3개월	누적
재고자산의 변동	(359,750)	33,627	-	-	(359,750)	33,627
원재료 및 상품매입액	12,939,081	25,006,525	-	-	12,939,081	25,006,525
감가상각비	109,234	277,172	333,224	677,798	442,457	954,970
무형자산상각비	11,236	23,673	235,143	482,998	246,379	506,671
급여	6,729,130	13,230,688	1,659,622	4,319,753	8,388,752	17,550,441
복리후생비	393,678	740,914	787,506	1,552,494	1,181,184	2,293,408
퇴직급여	608,918	1,192,302	190,794	404,542	799,712	1,596,844
용역비	6,757,095	11,888,181	515,288	1,187,315	7,272,383	13,075,496
임차료	385,176	772,104	564,976	1,082,469	950,152	1,854,573
세금과공과	243,931	481,580	94,787	209,844	338,718	691,424
매출채권손상차손환입	-	-	(538,858)	(562,542)	(538,858)	(562,542)
기타비용	5,717,202	13,213,788	1,473,598	2,979,679	7,190,801	16,193,467
합 계	33,534,931	66,860,554	5,316,080	12,334,350	38,851,011	79,194,904

### (2) 전반기

(단위 : 천원)						
구분	매출원가		판매비와관리비		합계	
	3개월	누적	3개월	누적	3개월	누적
재고자산의 변동	(35,707)	93,033	-	-	(35,707)	93,033
원재료 및 상품매입액	9,984,435	21,316,800	-	-	9,984,435	21,316,800
감가상각비	256,399	505,125	263,207	452,215	519,606	957,340
무형자산상각비	108,248	214,684	171,794	354,068	280,042	568,752
급여	8,235,801	15,938,299	935,442	2,098,730	9,171,243	18,037,029

복리후생비	350,204	649,878	1,136,195	1,853,156	1,486,399	2,503,034
퇴직급여	617,375	1,256,967	89,617	156,371	706,992	1,413,338
용역비	7,386,002	15,669,493	487,713	805,577	7,873,715	16,475,070
임차료	882,132	1,491,355	217,988	350,575	1,100,120	1,841,930
세금과공과	160,758	320,386	213,108	414,023	373,866	734,409
매출채권손상채손환입	-	-	(2,451,165)	(2,931,465)	(2,451,165)	(2,931,465)
기타비용	6,270,285	13,897,297	1,742,927	3,098,466	8,013,212	16,995,763
합 계	34,215,932	71,353,317	2,806,826	6,651,716	37,022,758	78,005,033

## 25. 위험관리

### (1) 금융위험관리

당사의 재무위험관리 목적과 정책은 2014년 12월 31일로 종료되는 회계연도와 동일합니다.

### (2) 금융자산 · 부채의 공정가치

#### ① 공정가치와 장부금액

당반기말과 전기말 현재 금융자산 · 부채의 장부금액과 공정가치는 다음과 같습니다.

(단위: 천원)				
구 분	당반기말		전기말	
	장부금액	공정가치	장부금액	공정가치
금융자산 :				
공정가치로 인식된 금융자산				
- 매매목적파생상품자산	599,367	599,367	893,601	893,601
- 비유동매도가능금융자산(지분증권)	-	-	45,213	45,213
- 비유동매도가능금융자산(채무증권)	-	-	100,000	100,000
공정가치로 인식된 금융자산 소계	599,367	599,367	1,038,814	1,038,814
상각후원가로 인식된 금융자산				
- 현금및현금성자산	43,486,362	43,486,362	132,582,405	132,582,405
- 단기매매비파생상품자산	4,940,877	4,940,877	-	-
- 매출채권및기타채권	248,736,825	248,736,825	166,038,668	166,038,668
- 장기매출채권및기타채권	11,715,660	11,715,660	11,215,827	11,215,827
상각후원가로 인식된 금융자산 소계	308,879,724	308,879,724	309,836,900	309,836,900
금융자산 합계	309,479,091	309,479,091	310,875,714	310,875,714
금융부채 :				
- 유동성금융보증계약부채	6,036	6,036	13,421	13,421
- 유동성금융보증충당부채	19,117,651	19,117,651	19,117,651	19,117,651
- 금융보증계약부채	-	-	1,492	1,492
- 금융보증충당부채	258,848,722	258,848,722	303,357,463	303,357,463
금융보증부채 소계	277,972,409	277,972,409	322,490,027	322,490,027

상각후원가로 인식된 금융부채				
- 매입채무및기타채무	45,056,520	45,056,520	15,491,506	15,491,506
- 유동성금융리스부채	-	-	115,263	115,263
- 장기매입채무및기타장기채무	287,284	287,284	287,284	287,284
- 유동성회생채무	65,178,316	65,178,316	63,532,742	63,532,742
- 회생채무	45,783,794	45,783,794	41,816,113	41,816,113
상각후원가로 인식된 금융부채 소계	156,305,914	156,305,914	121,242,908	121,242,908
금융부채 합계	434,278,323	434,278,323	443,732,935	443,732,935

## ② 공정가치 서열체계

당사는 공정가치측정에 사용된 투입변수의 유의성을 반영하는 공정가치 서열체계에 따라 공정가치 측정치를 분류하고 있으며, 공정가치 서열체계의 수준은 다음과 같습니다.

구 분	투입변수의 유의성
수준 1	동일한 자산이나 부채에 대한 활성시장의 공시가격
수준 2	직접적으로 또는 간접적으로 관측가능한, 자산이나 부채에 대한 투입변수
수준 3	관측가능한 시장자료에 기초하지 않은, 자산이나 부채에 대한 투입변수

당반기말과 전기말 현재 금융상품의 수준별 공정가치 측정치는 다음과 같습니다.

(단위: 천원)				
구 분	수준 1	수준 2	수준 3	합 계
당반기말:				
금융자산				
- 매매목적파생상품자산(*)	599,367	-	-	599,367
전기말:				
금융자산				
- 매매목적파생상품자산(*)	893,601	-	-	893,601

(\*) 당반기말과 전기말 현재 매매목적파생상품자산인 웅진에너지(주) 신주인수권부사채에 대한 신주인수권의 공정가치는 시장공시가격에 의해 산출되어 수준1로 분류하였습니다.

## 26. 중단영업

(1) 당사의 이사회는 기업구조조정을 촉진하고 재무구조 개선을 위하여 2013년 4월 29일 SSD사업부를 철수하기로 하였습니다.

(2) 2013년 1월 30일에 네비게이션사업부의 사업중단으로 인하여 관련 매출채권과 기타채권에 대해 손상차손을 인식하였습니다.

(3) 당반기와 전반기 중 중단영업손익의 산출내역은 다음과 같습니다.

(단위: 천원)
----------

구 분	당반기	전반기
매출액	-	400,984
매출원가	-	(394,277)
매출총이익	-	6,707
판매관리비	-	-
영업이익	-	6,707
기타비용	-	-
법인세차감전순이익	-	6,707
중단영업이익(세후)	-	6,707

(4) 당반기와 전반기 중 중단영업에서 발생한 현금흐름은 다음과 같습니다.

(단위: 천원)		
구 분	당반기	전반기
영업활동현금흐름	-	6,707
투자활동현금흐름	-	-
재무활동현금흐름	-	-
합 계	-	6,707

## 27. 회생절차종결

당사는 2012년 9월 26일 회생절차개시 결정이후 회생채무에 대한 변제재원마련을 위하여 코웨이(주) 지분전량, 웅진식품(주) 지분전량, 웅진케미칼(주) 지분전량을 매각하였습니다. 당사는 채무자회생 및 파산에 관한 법률 제283조 제1항이 정한 회생절차종결의 요건을 구비하여 서울중앙지방법원으로 부터 2014년 2월 11일자로 회생절차종결 결정을 받았습니다.

회생절차의 신속한 종결이 요청되는 분할존속회사(당사)는 분할 이후 종결절차를 밟아 정상적으로 사업을 영위하고, 분할신설회사((주)태승엘피)는 부인권 소송을 계속수행합니다. 당사로부터 분할신설회사에 이전된 부인권 소송이 모두 확정되면, 회생법원의 허가를 받아 소송 결과에 따른 권리,의무를 분할존속회사에 모두 이전한 후 분할신설회사를 해산하거나 분할존속회사와 분할신설회사를 합병합니다.

(1) 당반기 및 전기의 현재 회생채무의 변동내역은 다음과 같습니다.

### ① 당반기

(단위: 천원)					
구 분	기초	인가후확정	변제할금액	감소	기말
회생담보권					
물상보증채무(*1)	19,113,500	-	19,113,500	-	19,113,500

회생채무					
대여채무	2,136,962	-	2,136,962	-	2,136,962
CP채무	14,823,038	-	14,823,038	-	14,823,038
공모사채채무	93,005,465	-	93,005,465	(52,544)	92,952,921
전환사채채무	585,271	-	585,271	-	585,271
상거래채무	11,968,798	-	11,968,798	(655)	11,968,143
특수관계자 상거래채무	175,266	-	175,266	-	175,266
임원퇴직금채무	642	-	642	-	642
확정보증채무(*4)	-	37,588,869	37,588,869	(33,971,848)	3,617,021
미확정구상채무(*2)	미정	-	미정	-	미정
미확정보증채무(*3)	미정	-	미정	-	미정
회생채무 합계	122,695,442	37,588,869	160,284,311	(34,025,047)	126,259,264
차감:유동성회생채무	(67,015,072)				(66,961,873)
차감계	55,680,370				59,297,391

- (\*1) 물상보증채무는 주채무자로부터 우선 변제받거나 당사가 제공한 담보물건을 처분하여 변제합니다. 당사는 물상보증채무 19,113,500천원을 금융보증충당부채로 표시하였습니다.
- (\*2) 서울보증보험(주)로부터 제공받는 보증 금액에 따라 부담하는 채무입니다.
- (\*3) 건설공제조합, 서울보증보험(주)등이 당사의 채무를 인수하거나 대위변제함으로써 당사가 보증기관 및 법인등에 대하여 부담하는 채무입니다.
- (\*4) 당반기에 한국증권금융(주)와의 소송이 화해권고결정됨에 따라서 금융보증충당부채로부터 전입되었고, 현재가치할인발행차금이 계상됨에 따라서 채무조정이익이 1,806,270천원이 인식되었습니다.

## ② 전기

(단위: 천원)					
구 분	기초	인가후확정	변제할금액	감소	기말
회생담보권					
물상보증채무(*1)	34,070,271	-	34,070,271	(14,956,771)	19,113,500
회생채무					
대여채무	9,850,110	-	9,850,110	(7,713,148)	2,136,962
CP채무	27,469,062	-	27,469,062	(12,646,024)	14,823,038
공모사채채무	204,896,461	84,307	204,980,768	(111,975,303)	93,005,465
전환사채채무	3,593,118	-	3,593,118	(3,007,847)	585,271
상거래채무	41,769,901	333,097	42,102,998	(30,134,200)	11,968,798
특수관계자 상거래채무	1,745,800	-	1,745,800	(1,570,534)	175,266
임원퇴직금채무	20,332	-	20,332	(19,690)	642
미확정구상채무(*2)	미정	-	미정	-	미정
미확정보증채무(*3)	미정	-	미정	-	미정
회생채무 합계	289,344,784	417,404	289,762,188	(167,066,746)	122,695,442
차감:유동성회생채무	(35,142,392)				(67,015,072)

차감계	254,202,392				55,680,370
-----	-------------	--	--	--	------------

- (\*1) 물상보증채무는 주채무자로부터 우선 변제받거나 당사가 제공한 담보물건을 처분하여 변제합니다.  
당사는 물상보증채무 19,113,500천원을 금융보증충당부채로 표시하였습니다.
- (\*2) 서울보증보험(주)로부터 제공받는 보증 금액에 따라 부담하는 채무입니다.
- (\*3) 건설공제조합, 서울보증보험(주)등이 당사의 채무를 인수하거나 대위변제함으로써 당사가 보증기관 및 법인등에대하여 부담하는 채무입니다.

(2) 인가받은 회생계획안에는 회생채무, 회생담보권, 미확정 회생담보권 및 회생채무등에 대한 권리 변경과 변제방법이 포함되어 있는 바, 그 주요 내용은 다음과 같습니다.

가. 회생담보권의 권리 변경과 변제방법

구 분	내 용
회생담보권 대여채무	<p>(1) 원금 및 개시전 이자 시인된 원금 및 개시전 이자는 코웨이(주)의 지분 매각이 완료된 이후 제1차년도(2013년) 3월 말에 원금 및 개시전 이자의 100%를 현금으로 변제하는 것으로 하였습니다.</p> <p>(2) 개시후 이자 미변제 원금 및 개시전 이자에 대하여 연 5.5%의 이자율을 적용하여 현금변제하되, 준비년도(2012년)부터회생담보권 대여채무의 원금 및 개시전 이자의 변제기일까지 발생한 개시후 이자는 회생담보권 대여채무의 원금 및 개시전 이자의 변제기일에 변제하는 것으로 하였습니다.</p>

회생담보권 물상보증	<p>(1) 원금 및 개시전 이자 서울보증보험 주식회사(이하 '서울보증보험'이라 한다)에 대한 물상보증채무를 제외한 물상보증채무는 시인된 총채권의 원금 및 개시전이자에 대하여 주채무자로부터 우선 변제받거나(주채무자가 제공한 담보물건을 처분하여 변제받는 것 포함) 당사가 제공한 담보물건을 처분하여(이미 처분되었으나 변제되지 아니한 처분대금 포함) 변제 받도록 하되, 이를 통하여도 변제받지 못하는 금액은 면제합니다. 단, 위의내용과 별도로 법원의 허가를 받은 때에는 이에 따라 변제할 수 있습니다.</p> <p>(2) 개시후 이자 당사가 변제할 사유가 발생한 시점부터 미변제 원금 및 개시전 이자에 대하여 연 5.5%의 이자율을 적용하여 변제합니다.</p> <p>(3) 서울보증보험 물상보증채무 서울보증보험에 대한 물상보증채무는 서울보증보험이 현대중공업 주식회사에게 보험금을 지급하는 경우 채무자 회사가 담보주식을 서울보증보험에게 양도하는 방법으로 변제하되, 서울보증보험이 원하는 경우 채무자 회사가 담보주식을 소유하면서 1차년도(2013년)부터 3차년도(2015년)까지 기간 중 서울보증보험이 서면에 의하여 채무자 회사에게 매각을요청한 바에 따라 채무자 회사가 담보주식을 매각하여 1,047억 원 범위 안에서 매각대금 전액을 지급한다.</p> <p>단, 담보주식의 매각을 통해서도 변제되지 못하는 금액은 면제하여, 법원의 판결 또는 그와 동일한 효력이 있는 결정, 중재판정 등에 의하여 웅진폴리실리콘 주식회사의 현대중공업 주식회사에 대한 선급금반환채무가 전부 또는 일부 존재하지 아니하는 것으로 확정되는 경우에는 서울보증보험이 그 때까지 지급받은 매각대금 중 선급금반환채무로 확정된 금액을 초과하는 금액을 채무자 회사에게 반환한다.</p>
------------	--

#### 나. 회생채무 등의 권리 변경과 변제방법

구 분	내 용
회생채권 대여채무	<p>(1) 원금 및 개시전 이자 시인된 원금 및 개시전 이자의 29.84%를 출자전환하며, 나머지 70.16%를 현금변제하되, 현금변제할 채권은 제1차년도(2013년)에 51.5%, 제2차년도(2014년)에 10.5%, 제3차년도(2015년)에 28.3%, 제4차년도(2016년)에 1.8%, 제5차년도(2017년)에 0.9%, 제6차년도(2018년)에 1.1%, 제7차년도(2019년)에 1.4%, 제8차년도에 1.3%(2020년), 제9차년도(2021년)에 1.5%, 제10차년도(2022년)에 1.7%를 각 변제(총100%)하는 것으로 하였습니다. 회생채권의 출자전환 대상 채권액은 당사가 신규로 발행하는 주식의 효력 발생일에 당해 회생채권의 변제에 갈음하는 것으로 하였습니다.</p> <p>(2) 개시후 이자 개시후 이자는 전액 면제하는 것으로 하였습니다.</p>



회생채권 CP채무	<p>(1) 원금 및 개시전 이자 회생채권 대여채무와 동일한 방법으로 변제하는 것으로 하였습니다.</p> <p>(2) 개시후 이자 개시후 이자는 전액 면제하는 것으로 하였습니다.</p>
회생채권 공모사채	<p>(1) 원금 및 개시전 이자 회생채권 대여채무와 동일한 방법으로 변제하는 것으로 하였습니다.</p> <p>(2) 개시후 이자 개시후 이자는 전액 면제하는 것으로 하였습니다.</p>
회생채권 전환사채	<p>(1) 원금 및 개시전 이자 회생채권 대여채무와 동일한 방법으로 변제하는 것으로 하였습니다.</p> <p>(2) 개시후 이자 개시후 이자는 전액 면제하는 것으로 하였습니다.</p>
회생채권 상거래채무	<p>(1) 원금 및 개시전 이자 회생채권 대여채무와 동일한 방법으로 변제하는 것으로 하였습니다.</p> <p>(2) 개시후 이자 개시후 이자는 전액 면제하는 것으로 하였습니다.</p>
회생채권 임대보증금	<p>(1) 원금 및 개시전 이자 ① 시인된 건물임대보증금(이하 “종전 임대보증금”이라 함)은 임대차 계약기간이 만료되거나 중도에 적법하게 해지되어 그 반환사유가 발생하고, 임차인이 임대목적물을 인도하는 경우에는 해당 목적물을 제3자에게 임대하여 받는 임대보증금으로 종전 임대보증금을 반환하는 것으로 하였습니다. 만약, 임대목적물이 재임대되지 않거나 제3자로부터 받는 임대보증금이 종전 임대보증금에 미치지 못하는 경우에는 그 미반환 임대보증금은 임대목적물의 인도가 완료되는 날로부터 3개월 이내에 현금으로 변제하는 것으로 하였습니다.</p> <p>② 해당 임대목적물을 매각하는 경우에는 매수인으로 하여금 임대보증금을 인수하도록 하되 매수인이 임대보증금을 인수하지 않거나 임차인이 인수에 대해 이의를 제기한 경우에는 종전 임대보증금을 매각대금 정산일에 전액 변제하는 것으로 하였습니다. 매각대금으로 종전 임대보증금을 변제하지 못하는 경우에는 임대목적물의 인도 후 3개월 이내에 미변제 임대보증금을 변제하는 것으로 하였습니다.</p> <p>(2) 개시후 이자 개시후 이자는 전액 면제하는 것으로 하였습니다.</p>

회생채권 특수관계자채무	<p>(1) 원금 및 개시전이자  시인된 원금 및 개시전 이자 8,960,699,908원 중 특수관계자 대어 채무 3,084,860,009원에 대해서는  100% 출자전환하고, 나머지 특수관계자 상거래채권  5,875,839,899원에 대해서는 50%를 출자전환하며, 나머지 50%를 현금변제하되, 현금변제할 채권은 제1차년도(2013년)에 51.5%, 제2차년도(2014년)에 10.5%, 제3차년도(2015년)에 28.3%, 제4차년도(2016년)에 1.8%, 제5차년도(2017년)에 0.9%, 제6차년도(2018년)에 1.1%, 제7차년도(2019년)에 1.4%를 제8차년도(2020년)에 1.3%, 9차년도(2021년)에 1.5%, 제10차년도(2022년)에 1.7%를 각 변제(총 100%)하는 것으로 하였습니다.  회생채권의 출자전환 대상 채권액은 당사가 신규로 발행하는 주식의 효력 발생일에 당해 회생채권의 변제에 갈음하는 것으로 하였습니다.</p> <p>(2) 개시후 이자  개시후 이자는 전액 면제하는 것으로 하였습니다.</p>
회생채권 임원퇴직금	<p>(1) 원금 및 개시전이자  시인된 원금 및 개시전 이자의 38.31% 출자전환하며, 나머지 61.69%를 현금변제하되, 현금변제할 채권은 제1차년도(2013년)에 51.5%, 제2차년도(2014년)에 10.5%, 제3차년도(2015년)에 28.3%, 제4차년도(2016년)에 1.8%, 제5차년도(2017년)에 0.9%, 제6차년도(2018년)에 1.1%, 제7차년도(2019년)에 1.4%, 제8차년도에 1.3%(2020년), 제9차년도(2021년)에 1.5%, 제10차년도(2022년)에 1.7%를 각 변제(총100%)하는 것으로 하였습니다. 회생채권의 출자전환 대상 채권액은 당사가 신규로 발행하는 주식의 효력 발생일에 당해 회생채권의 변제에 갈음하는 것으로 하였습니다.</p> <p>(2) 개시후 이자  개시후 이자는 전액 면제하는 것으로 하였습니다.</p>
회생채권 미확정구상채무	<p>(1) 원금 및 개시전이자  보증기관 등의 대위변제가 발생하여 확정되는 경우 시인액 범위내에서 대위변제한 원금 및 개시전 이자의 29.84% 출자전환하며, 나머지 70.16%를 현금변제하되, 변제할 채권은 제 1 차년도(2013 년)에 51.5%, 제 2 차년도(2014 년)에 10.5%, 제 3차년도(2015 년)에 28.3%, 제 4 차년도(2016 년)에 1.8%, 제 5 차년도(2017 년)에 0.9%, 제 6 차년도(2018 년)에 1.1%, 제 7 차년도(2019 년)에 1.4%, 제 8 차년도에 1.3%(2020 년), 제 9 차년도(2021 년)에 1.5%, 제 10 차년도(2022 년)에 1.7%를 각 변제(총 100%)하는 것으로 하였습니다. 단, 대위변제가 제 2 차연도(2014 년) 이후에 발생하는 경우에도 동일하게 변제하되, 이미 변제기일이 경과된 채권은 그 후 최초로 도래하는 변제기일에 합산하여 변제하는 것으로 하였습니다. 회생채권의 출자전환 대상 채권액은 당사가 신규로 발행하는 주식의 효력 발생일에 당해 회생채권의 변제에 갈음하는 것으로 하였습니다.</p> <p>(2) 개시후 이자  개시후 이자는 전액 면제하는 것으로 하였습니다.</p>

회생채권 미확정보증채무	<p>(1) 원금 및 개시전이자 보증기관 등의 대위변제가 발생하여 확정되는 경우 시인액 범위내에서 대위변제한 원금 및 개시전 이자의 38.31% 출자전환하며, 나머지 61.69%를 현금변제하되, 변제할 채권은 제 1 차년도(2013 년)에 51.5%, 제 2 차년도(2014 년)에 10.5%, 제 3차년도(2015 년)에 28.3%, 제 4 차년도(2016 년)에 1.8%, 제 5 차년도(2017 년)에 0.9%, 제 6 차년도(2018 년)에 1.1%, 제 7 차년도(2019 년)에 1.4%, 제 8 차년도에 1.3%(2020 년), 제 9 차년도(2021 년)에 1.5%, 제 10 차년도(2022 년)에 1.7%를 각 변제(총 100%)하는 것으로 하였습니다. 단, 대위변제가 제 2 차연도(2014 년) 이후에 발생하는 경우에도 동일하게 변제하되, 이미 변제기일이 경과된 채권은 그 후 최초로 도래하는 변제기일에 합산하여 변제하는 것으로 하였습니다. 회생채권의 출자전환 대상 채권액은 당사가 신규로 발행하는 주식의 효력 발생일에 당해 회생채권의 변제에 갈음하는 것으로 하였습니다.</p> <p>(2) 개시후 이자 개시후 이자는 전액 면제하는 것으로 하였습니다.</p>
조세 및 벌금채무	<p>채무자 회생 및 파산에 관한 법률 제140조 제2항에 따라 회생계획안 인가결정일로부터 변제기일까지 국세징수법 또는 국세징수의 예에 의한 징수 및 체납처분은 유예하며, 유예기간 동안의 가산금 및 증가산금은 면제합니다. 신고된 채권액 중 본세 및 본 회생계획안 인가결정 전일까지 발생한 가산금 및 증가산금을 포함한 금액은 1차년도(2013년) 변제기일 전일에 전액 변제하는 것으로 하였습니다. 단, 다툼이있는 경우 이의신청 또는 소송제기를 통하여 법원의 허가를 얻어 조기에 변제할 수 있습니다.</p>
회생채권 풋옵션약정채무	<p>(1) 원금 및 개시전 이자 당사가 미래에셋파트너스오호 피이에프 및 사단법인 군인공제회와 각각 체결한 풋옵션 약정에 따라 부담하게되는 채무 중 조사확정재판이나 이의의 소 등 관련 소송의 결과에 따라 당사가 변제할 의무가 있는 것으로 확정되는 채무(이하 “회생채권 풋옵션약정채무”라 함)는 확정된 원금 및 개시전 이자의 38.31% 출자전환하며, 나머지 61.69%를 현금변제하되, 현금변제할 채권은 제1차년도(2013년)에 51.5%, 제2차년도(2014년)에 10.5%, 제3차년도(2015년)에 28.3%, 제4차년도(2016년)에 1.8%, 제5차년도(2017년)에 0.9%, 제6차년도(2018년)에 1.1%, 제7차년도(2019년)에 1.4%, 제8차년도에 1.3%(2020년), 제9차년도(2021년)에 1.5%, 제10차년도(2022년)에 1.7%를 각 변제(총100%)하는 것으로 하며, 단 제2차년도 (2014년) 이후에 채무가 확정되는 경우에도 동일하게 변제하되, 이미 변제기일이 경과된 채무는 그 후 최초로 도래하는 변제기일에 합산하여 변제하는 것으로 하였습니다.</p> <p>회생채권의 출자전환 대상 채권액은 당사가 신규로 발행하는 주식의 효력 발생일에 당해 회생채권의 변제에 갈음하는 것으로 하였습니다.</p> <p>(2) 개시후 이자 개시후 이자는 전액 면제하는 것으로 하였습니다.</p>

회생채권 자금보충채무	<p>(1) 원금 및 개시전 이자 당사가 주채무자(극동건설㈜, SPC 등)의 사업진행에 있어서 자금이 부족하게 되는 경우 자금을 보충하기로 한 약정에 따라 부담하게 되는 채무 중에서 조사확정재판이나 이의의 소 등 관련 소송의 결과에 따라 당사가 변제할 의무가 있는 것으로 확정된 채무(이하 “회생채권 자금보충채무”라 함)는 주채무자로부터 변제받도록 하고, 주채무자로부터 변제받지 못하는 부분은 그 원금 및 개시전 이자의 38.31% 출자전환하며, 나머지 61.69%를 현금변제하되, 현금변제할 채권은 제1차년도(2013년)에 51.5%, 제2차년도(2014년)에 10.5%, 제3차년도(2015년)에 28.3%, 제4차년도(2016년)에 1.8%, 제5차년도(2017년)에 0.9%, 제6차년도(2018년)에 1.1%, 제7차년도(2019년)에 1.4%, 제8차년도에 1.3%(2020년), 제9차년도(2021년)에 1.5%, 제10차년도(2022년)에 1.7%를 각 변제(총 100%)하는 것으로 하며, 단 제2차년도(2014년) 이후에 채무가 확정되는 경우에도 동일하게 변제하되, 이미 변제기일이 경과된 채무는 그 후 최초로 도래하는 변제기일에 합산하여 변제하는 것으로 하였습니다. 회생채권의 출자전환 대상 채권액은당사가 신규로 발행하는 주식의 효력 발생일에 당해 회생채권의 변제에 갈음하는 것으로 하였습니다.</p> <p>(2) 개시후 이자 개시후 이자는 전액 면제하는 것으로 하였습니다.</p>
공익채권	회생절차 개시결정일 현재 미지급된 공익채권 및 이후 발생하는 공익채권은 회생절차 종료시까지 영업수익금과 기타 재원으로 수시로 법원의 허가를 얻어 변제하기로 하였습니다.

#### 다. 부인권 행사로 부활될 회생담보권, 회생채권의 처리

신고기간 만료 후 관리인이 부인의 소 또는 부인의 청구를 제기하여 그에 관한 재판이 확정된 후 1개월 내에 상대방이 추완 신고하고 그 상대방이 받은 이행을 반환하거나 그 가액을 상환한 경우, 그 추완 신고가 시인되거나 그에 관한 채권 조사확정재판 등이 확정되면 그 권리의 성질 및 내용에 비추어 가장 유사한 회생채권 또는 회생담보권의 권리변경 및 변제방법을 적용하는 것으로 하였습니다.

(3) 인가받은 회생계획안에 포함된 주주의 권리변경과 신주 발행방법의 주요 내용은 다음과 같습니다

#### 가. 출자전환에 의한 신주발행

회생계획안 인가결정일 후 2영업일에 회생채권 대어채무, 회생채권 CP채무, 회생채권 공모사채, 회생채권 전환사채, 회생채권 상거래채무, 회생채권 임원퇴직금채무, 회생채권 특수관계자채무, 회생채권 보증채무, 회생채권 풋옵션약정채무, 회생채권자금보충채무의 출자전환에 의한 신주발행은 액면가 500원의 보통주 1주를 주당 500원에 발행하는 것으로 하였습니다. 단, 출자전환으로 인하여 발생하는 1주 미만의 단주는 관리인이 법원의 허가를 받아 무상 소각하는 것으로 하였습니다.

#### 나. 출자전환주식에 대한 주식병합

회생채권 대어채무, 회생채권 CP채무, 회생채권 공모사채, 회생채권 전환사채, 회생채권 상거래채무, 회생채권 임원퇴직금채무, 회생채권 특수관계자채무, 회생채권 보증채무, 회생채권 풋옵션채권, 회생채권 자금보충채무의 출자전환이 이루어진 후, 무상소각에 의한 자본감소 이후 회사 자본금 규모의

적정화를 위하여 출자전환주식 전체를 대상(회생채권 풋옵선약정채무, 회생채권 자금보충채무 및 기타 미확정 채무 등이 확정되어 출자전환되는 경우에도 병합 대상에 포함)으로 액면가 500원의 보통주 5주를 액면가 500원의 보통주1주로 병합하는 것으로 하였습니다.

다. 주식병합 및 출자전환 후 주식재병합에 의한 자본의 감소

회생계획안 인가일 후 15영업일에 기존 주식의 병합과 회생채권 대여채무, 회생채권CP채무, 회생채권 공모사채, 회생채권 전환사채, 회생채권 상거래채무, 회생채권 임원퇴직금채무, 회생채권 특수관계자채무, 회생채권 보증채무, 회생채권 풋옵선약정채권, 회생채권 자금보충채무의 출자전환 이후 무상소각에 의한 자본감소, 출자전환주식에 대한 주식병합이 이루어진 후, 회사 자본금 규모의 적정화를 위하여 주식 전체를 대상(회생채권 풋옵선약정채무, 회생채권 자금보충채무 및 기타미확정 채무 등이 확정되어 출자전환되는 경우에도 재병합 대상에 포함)으로 액면가 500원의 보통주 3주를 액면가 500원의 보통주 1주로 재병합하는 것으로 하였습니다.

## 6. 기타 재무에 관한 사항

가. 대손충당금 설정현황(연결기준)

1) 최근 사업연도의 계정과목별 대손충당금 설정내역

[단위: 백만원]

구 분	계정과목	채권 총액	대손충당금	대손충당금 설정률
제33기 반기	매 출 채 권	128,693	23,301	18.11%
	대 여 금	94,230	93,921	99.67%
	미 수 금	216,451	185,256	85.59%
	미 수 수 익	2,807	1,306	46.54%
	합 계	442,180	303,784	68.70%
제32기	매 출 채 권	153,648	24,456	15.92%
	대 여 금	94,231	93,320	99.03%
	미 수 금	215,157	183,529	85.30%
	미 수 수 익	4,077	272	6.67%
	합 계	467,113	301,577	64.56%
제31기	매 출 채 권	156,457	33,239	21.24%
	대 여 금	133,872	125,793	93.97%
	미 수 금	218,490	163,217	74.70%
	미 수 수 익	7,721	1,059	13.72%
	합 계	516,540	323,308	62.59%

2) 최근 사업연도의 대손충당금 변동현황

(단위: 백만원)
-----------

구 분	제33기 반기	제32기	제31기
1. 기초 대손충당금 잔액합계	301,578	323,308	473,951
2. 순대손처리액(① - ②±③)	2,775	-49,391	-316,053
① 대손처리액(상각채권액)	3,379	-2,703	-310,696
② 상각채권회수액	-	-	-
③ 기타증감액	-603	-832	-5,357
3. 대손상각비 계상(환입)액	-569	30,364	165,410
4. 기말 대손충당금 잔액합계	303,784	301,578	323,308

연결회사는 매출채권의 손상차손 및 손상차손환입을 포괄손익계산서에 판매비와 관리비로 계상하고, 기타채권의 손상차손 및 손상차손환입을 포괄손익계산서에 각각 기타영업비용 및 기타수익으로 계상 하였습니다.

### 3) 매출채권 대손충당금 설정방침

<손상증거가 발생한 채권의 대손충당금 설정>

: 손상증거 (부도채권, 중단거래채권, 1차 패소판결소송관련 채권, 회사정리법 및 화의법에 의한 채권 등)

<손상증거가 없는 채권의 대손충당금 설정: 집합채권 \* 대손설정률>

- 집합채권: 금융자산 종류, 사업부 및 연체기간(횟수) 기준으로 분류
- 대손설정률: 과거 3년간 기초, 기말 집합채권별 연령분석 및 손상증거가 발생하여 제가 처리한 데이터를 산출하여 연도별/집합채권별 과거 미회수율을 산정함

당기말과 전기말 현재 연체되었으나 손상되지 아니한 매출채권, 대여금 및 기타채권의 약정회수기일 기준 연령분석을 다음과 같습니다.

#### ① 매출채권

(단위: 백만원)			
구 분	제33기 반기	제32기	제31기
30일 이내	32,128	30,469	6,015
30 ~ 60일	8,083	18,980	4,401
60일 이상	28,692	41,768	3,453
합 계	68,904	91,217	13,869

#### ② 기타채권

(단위: 백만원)			
구 분	제33기 반기	제32기	제31기
30일 이내	9	3,676	11,389

30 ~ 60일	2	-	13
60일 이상	31,961	31,979	22,541
합 계	31,972	35,655	37,943

연결실체의 매출채권 및 기타채권은 장부금액과 공정가치(상각후원가)와의 차이가 중요하지 아니하므로 공정가치로 측정하지 아니하였습니다.

#### 나. 재고자산의 보유 및 실사내역 등(연결기준)

##### 1) 재고자산의 부문별 보유현황

[단위: 백만원]

사업부문	계정과목	제33기 반기	제 32기	제 31기
지주	상품	360	393	54
	제품			
	반제품			
	부산물			
	원재료			
	저장품			
	미착재고자산			
	기타재고자산			
	소 계	360	393	54
에너지	상품			
	제품	1,975	4,106	408
	반제품	18,992	21,893	17,598
	재공품	1,398	1,438	1,137
	원재료	10,443	9,438	2,318
	저장품	14,374	14,456	19,280
	미착재고자산	2,322	4,738	7,006
	기타재고자산		-	
	소 계	49,504	56,069	47,747
출판유통	상품	7,134	5,679	
	제품			
	반제품			
	재공품			
	원재료			
	저장품			
	미착재고자산			
	기타재고자산			
	소 계	7,134	5,679	

오락	상품	30	23	
	제품			
	반제품			
	재공품			
	원재료	139	140	
	저장품	113	55	
	미착재고자산			
	기타재고자산			
	소 계	282	218	
기타	상품	664	621	
	제품			
	반제품			
	재공품			
	원재료			
	저장품			
	미착재고자산		12	
	기타재고자산			
	소 계	664	633	
합계	상품	8,188	6,716	5,057
	제품	1,975	4,106	408
	반제품	18,992	21,893	17,598
	재공품	1,398	1,438	1,137
	원재료	10,582	9,578	2,318
	저장품	14,487	14,511	19,280
	미착재고자산	2,322	4,750	7,006
	기타재고자산			133
	소 계	57,944	62,992	52,937
총자산대비 재고자산 구성비율(%)		3.74%	3.92%	2.29%
재고자산회전율(회수)		4.42	4.46	3.31

## 2) 재고자산의 실사내역 등

### ① 실사일자

당사 및 종속회사는 당기 재고실사를 실시하지 않으며, 매년 12월 기준으로 정기재고 조사를 실시하고 있습니다.

### ② 실사방법

회사는 외부감사인의 입회 하에 재고조사를 실시하고, 일부 품목에 대하여는 표본추출 하여 실재성 및 완전성을 확인함.



### ③ 장기체화재고 등의 현황

당반기말 현재 장기체화재고는 없습니다.

## 라. 공정가치평가 내역

### 1) 공정가치평가 절차 요약

금융자산은 인식 및 측정을 위하여 당기손익인식금융자산, 만기보유금융자산, 대여금 및 수취채권, 매도가능금융자산의 네 가지 범주로 구분하고 계약의 당사자가 되는때에 재무상태표에 인식하고 있습니다.

금융자산은 최초인식시점에 공정가치로 측정하며, 당기손익인식금융자산이 아닌 경우 금융자산의 취득과 직접 관련되는 거래원가는 최초 인식시점에 공정가치에 가산하고 있습니다.

#### 당기손익인식금융자산

단기매매금융자산이나 최초 인식시점에 당기손익인식금융자산으로 지정한 금융자산을 당기손익인식 금융자산으로 분류하고 있습니다. 당기손익인식금융자산은 최초 인식 후 공정가치로 측정하며, 공정가치의 변동은 당기손익으로 인식하고 있습니다. 한편, 최초 인식시점에 취득과 관련하여 발생한 거래비용은 발생 즉시 당기 손익으로인식하고 있습니다.

#### 만기보유금융자산

만기가 고정되어 있고 지급금액이 확정되었거나 결정가능한 비파생금융자산으로 연결실체가 만기까지 보유할 적극적인 의도와 능력이 있는 경우 만기보유금융자산으로분류하고있습니다. 최초 인식 후에는 유효이자율법을 적용하여 상각후원가로 측정하고 있습니다.

#### 대여금 및 수취채권

지급금액이 확정되었거나 결정 가능하고, 활성시장에서 거래가격이 공시되지 않는 비파생금융자산은 대여금 및 수취채권으로 분류하고 있습니다. 최초인식 후에는 유효이자율법을 적용하여 상각후원가로 측정하고 있습니다.

#### 매도가능금융자산

매도가능항목으로 지정되거나 당기손익인식금융자산, 만기보유금융자산, 또는 대여금 및 수취채권으로 분류되지 않은 비파생금융자산을 매도가능금융자산으로 분류하고 있습니다. 최초인식후에는 공정가치로 측정하며 공정가치의 변동은 기타포괄손익으로 인식하고 있습니다. 다만, 활성시장에서 공시되는 시장가격이 없고 공정가치를 신뢰성 있게 측정할 수 없는 지분상품 등은 원가로 측정하고 있습니다.

#### 금융자산의 제거

금융자산의 현금흐름에 대한 계약상 권리가 소멸하거나, 금융자산의 현금흐름에 대한 권리를 양도하고 금융자산의 소유에 따른 위험과 보상의 대부분을 이전할 때 금융자산을 제거하고 있습니다. 만약 금융자산의 소유에 따른 위험과 보상의 대부분을 보유하지도 않고이전하지도 아니한 경우, 연결실체가 금융자산을 통제하고 있지도 않다면 금융자산을 제거하고, 금융자산을 계속 통제하고 있다면 그 양도자산에 대하여 지속적으로 관여하는 정도까지 계속하여 인식하고 관련 부채를 함께 인식하고 있습니다.

만약, 금융자산의 현금흐름에 대한 권리를 양도하였으나 금융자산의 소유에 따른 위험과 보상을 대부

분을 연결실체가 보유하고 있는 경우에는 당해 금융자산을 계속 인식하고, 수취한 매각금액은 부채로 인식하고 있습니다.

#### 금융자산과 부채의 상계

금융자산과 부채는 연결실체가 자산과 부채를 상계할 수 있는 법적인 권리가 있고 순액으로 결제하거나, 자산을 실현하는 동시에 부채를 결제할 의도가 있는 경우에만 상계하고 있습니다.

회사는 당기손익인식금융자산을 제외한 금융자산의 손상 발생에 대한 객관적인 증거가 있는 지를 매 보고기간말에 평가하고 있습니다. 최초인식 이후에 발생한 하나 이상의 사건이 발생한 결과 금융자산이 손상되었다는 객관적인 증거가 있으며, 그 손상사건이 금융자산의 추정미래현금흐름에 영향을 미친 경우에는 금융자산이 손상되었다고 판단하고 있습니다. 그러나, 미래 사건의 결과로 예상되는 손상차손은 인식하지 아니합니다.

손상발생의 객관적인 증거가 있는 경우 다음과 같이 손상차손을 측정하여 인식합니다.

#### 상각후원가를 장부금액으로 하는 금융자산

상각후원가로 측정되는 금융자산은 자산의 장부금액과 최초의 유효이자율로 할인한 추정미래현금흐름의 현재가치의 차이로 손상차손을 측정하거나 실무편의상 관측가능한 시장가격을 사용한 금융상품의 공정가치에 근거하여 손상차손을 측정하고 있습니다. 손상차손은 총당금계정을 사용하거나 자산의 장부금액에서 직접 차감하고 있습니다. 후속기간에 손상차손의 금액이 감소하고 그 감소가 손상을 인식한 후에 발생한 사건과 객관적으로 관련된 경우에는 이미 인식한 손상차손을 직접 환입하거나 총당금을 조정하여 당기손익으로 인식하고 있습니다.

#### 원가를 장부금액으로 하는 금융자산

원가로 측정되는 금융자산의 손상차손은 유사한 금융자산의 현행 시장수익률로 할인한 추정미래현금흐름의 현재가치와 장부금액의 차이로 측정하며, 당기손익으로 인식합니다. 이러한 손상차손은 환입하지 않고 있습니다.

#### 매도가능금융자산

공정가치 감소액을 기타포괄손익으로 인식하는 매도가능금융자산에 대하여 손상발생의 객관적인 증거가 있는 경우, 취득원가와 현재 공정가치의 차이를 기타포괄손익으로 인식한 누적손실 중 이전에 이미 당기손익으로 인식한 손상차손을 차감한 금액을 기타포괄손익에서 당기손익으로 재분류합니다. 매도가능지분상품에 대하여 당기손익으로 인식한 손상차손은 당기손익으로 환입하지 아니합니다. 한편, 후속기간에 매도가능채무상품의 공정가치가 증가하고 그 증가가 손상차손을 인식한 후에 발생한 사건과 객관적으로 관련된 경우에는 환입하여 당기손익으로 인식합니다.

## 2) 금융자산 · 부채의 공정가치

### ① 공정가치와 장부금액

당반기말과 전기말 현재 금융자산 · 부채의 장부금액과 공정가치는 다음과 같습니다.

(단위: 천원)				
구 분	당반기말		전기말	
	장부금액	공정가치	장부금액	공정가치

금융자산 :				
공정가치로 인식된 금융자산				
- 매도가능금융자산	-	-	812,692	812,692
상각후원가로 인식된 금융자산				
- 현금및현금성자산(*)	73,962,711	73,962,711	177,583,563	177,583,563
- 단기매매비파생상품자산	4,940,877	4,940,877	415,930	415,930
- 금융기관예치금	287,257,882	287,257,882	208,079,928	208,079,928
- 매출채권	106,865,148	106,865,148	120,583,707	120,583,707
- 단기대여금	309,188	309,188	489,556	489,556
- 미수금	31,195,093	31,195,093	31,353,365	31,353,365
- 미수수익	1,500,461	1,500,461	3,805,015	3,805,015
- 장기금융기관예치금	37,565	37,565	17,575	17,575
- 장기매출채권	8,988,997	8,988,997	8,607,964	8,607,964
- 장기대여금	143,803	143,803	421,147	421,147
- 장기미수금	274,577	274,577	274,577	274,577
- 장기보증금	3,917,220	3,917,220	3,726,830	3,726,830
상각후원가로 인식된 금융자산 소계	519,393,522	519,393,522	555,359,157	555,359,157
금융자산 합계	519,393,522	519,393,522	556,171,849	556,171,849
금융부채 :				
금융보증부채				
- 유동성금융보증계약부채	6,036	6,036	13,421	13,421
- 유동성금융보증충당부채	19,117,651	19,117,651	19,117,651	19,117,651
- 비유동금융보증계약부채	-	-	1,492	1,492
- 비유동금융보증충당부채	258,848,722	258,848,722	303,357,463	303,357,463
금융보증계약부채 소계	277,972,409	277,972,409	322,490,027	322,490,027
상각후원가로 인식된 금융부채				
- 매입채무	52,932,796	52,932,796	67,260,757	67,260,757
- 미지급금	11,006,505	11,006,505	10,656,965	10,656,965
- 미지급비용	5,177,315	5,177,315	5,642,465	5,642,465
- 단기예수보증금	10,336,989	10,336,989	25,460,484	25,460,484
- 단기차입금	67,015,414	67,015,414	67,054,595	67,054,595
- 유동성사채	70,278,000	70,278,000	68,950,800	68,950,800
- 유동성신주인수권부사채	100,497,118	100,497,118	99,265,688	99,265,688
- 유동성장기차입금	57,610,867	57,610,867	57,234,367	57,234,367
- 유동성금융리스부채	-	-	115,263	115,263
- 유동성회생채무	65,178,316	65,178,316	63,532,742	63,532,742
- 장기미지급금	2,644,422	2,644,422	645,314	645,314
- 예수보증금	1,517,497	1,517,497	3,037,982	3,037,982
- 장기차입금	4,510,000	4,510,000	5,405,000	5,405,000
- 회생채무	45,747,854	45,747,854	41,812,382	41,812,382
상각후원가로 인식된 금융부채 소계	494,453,093	494,453,093	516,074,804	516,074,804
금융부채 합계	772,425,502	772,425,502	838,564,831	838,564,831

(\*) 보유현금은 제외하였습니다.

## ② 공정가치 서열체계

당반기말과 전기말 현재 금융상품의 수준별 공정가치는 다음과 같습니다.

(단위: 천원)				
구 분	수준 1	수준 2	수준 3	합 계
당반기말:				
[금융자산]				
- 매도가능금융자산	1,121	-	-	1,121
전기말:				
[금융자산]				
- 매도가능금융자산	1,121	-	-	1,121

## 마. 채무증권 발행실적

### 1) 채무증권 발행실적

#### 채무증권 발행실적

(기준일 : 2015.06.30 )

(단위 : 백만원, %)

발행회사	증권종류	발행방법	발행일자	권면 총액	이자율	평가등급 (평가기관)	만기일	상환 여부	주관회사
(주)웅진	기업어음증권	공모	2012.07.31	30,000	5.15	A2- (한기평, NICE)	2012.12.31	주1) 참조	신영증권
(주)웅진	기업어음증권	공모	2012.08.01	30,000	5.20	A2- (한기평, NICE)	2013.01.29	주1) 참조	하나대투증권
(주)웅진	기업어음증권	공모	2012.08.02	40,000	5.20	A2- (한기평)/ A3+ (NICE)	2013.02.01	주1) 참조	NH투자증권 (舊 우리투자증권)
(주)웅진	기업어음증권	사모	2012.04.09	9,900	4.97	A2- (한기평)/ A3+ (NICE)	2012.10.02	주1) 참조	신한은행
(주)웅진	기업어음증권	사모	2012.09.24	9,900	5.34	A2- (한기평)/ A3+ (NICE)	2012.10.02	주1) 참조	하나은행
(주)웅진	회사채	공모	2007.11.19	100,000	6.61	A- (한기평, NICE)	2012.11.19	주1) 참조	하나IB증권
(주)웅진	회사채	공모	2008.05.19	70,000	7.16	A- (한기평, NICE)	2013.05.19	주1) 참조	하나IB증권
(주)웅진	회사채	공모	2010.04.12	20,000	6.10	A- (한기평, NICE)	2013.04.12	주1) 참조	NH투자증권 (舊 우리투자증권)
(주)웅진	회사채	공모	2011.03.07	50,000	5.70	A- (한기평, NICE)	2013.03.07	주1) 참조	NH투자증권 (舊 우리투자증권)
(주)웅진	회사채	공모	2011.07.28	50,000	5.40	A- (한기평, NICE)	2013.07.28	주1) 참조	NH투자증권 (舊 우리투자증권)
(주)웅진	회사채	공모	2011.07.28	100,000	5.70	A- (한기평, NICE)	2014.07.28	주1) 참조	NH투자증권 (舊 우리투자증권)
(주)웅진	회사채	공모	2010.01.20	7,000	5.60	A- (한기평, NICE)	2014.01.20	주1) 참조	한국투자증권
(주)웅진	회사채	공모	2010.01.20	40,000	5.90	A- (한기평, NICE)	2015.01.20	주1) 참조	한국투자증권
(주)웅진	회사채	공모	2012.04.06	70,000	5.40	A- (한기평, NICE)	2013.04.06	주1) 참조	한국투자증권
(주)웅진	회사채	공모	2012.06.26	30,000	5.09	A- (한기평, NICE)	2013.06.26	주1) 참조	한국투자증권
(주)웅진	회사채	공모	2012.06.26	50,000	6.00	A- (한기평, NICE)	2015.06.26	주1) 참조	한국투자증권

웅진에너지 (주)	회사채	공모	2012.06.27	67,446	3M LIBOR(USD)+3.0	BBB+ (한신평, 한신정)	2015.12.19	미상환 주2), 4)참조	NH투자증권 (舊 우리투자증권)
웅진에너지 (주)	회사채	공모	2011.12.19	97,612	2.00	BBB+ (한신평, 한신정)	2015.12.19	미상환 주3), 4)참조	NH투자증권 (舊 우리투자증권)
(주)복센	기업어음증권	사모	2015.06.29	10,000	3.13	BB- (신한은행)	2015.07.24	미상환	신한은행
(주)복센	기업어음증권	사모	2015.01.15	2,000	5.02	B30 (하나은행)	2015.07.10	미상환	하나은행
(주)복센	기업어음증권	사모	2015.02.13	2,000	4.64	B30 (하나은행)	2015.08.11	미상환	하나은행
(주)복센	회사채	사모	2014.02.04	7,000	5.23	B30 (하나은행)	2014.08.04	상환	하나은행
(주)엑스필드 컨트리클럽	회사채	사모	2013.06.11	3,000	5.00	B(외환은행)	2015.12.31	미상환	외환은행
합 계	-	-	-	958,858	-	-	-	-	-

주1) 2013년 2월 22일 인가된 (주)웅진의 회생계획안의 '회생채권 중 CP채무 및 공모사채채무'에 포함되

어 당분기말 현재 잔액은 없습니다.

주2) 발행일자 2011.06.27 회사채는 외화표시채권으로 미법화 금 육천만달러(USD 60,000,000)이며, 원  
화환산 적용환율은 2015년 6월 30일자 서울외국환중개(주)고시 매매기준율 1,124.10원/1USD을

적용하여 원화환산금액으로 표기하였습니다.

주3) 발행일자 2011.12.19 회사채는 채권자집회 개최를 통한 법원의 만기연장 승인으로 인하여 만기일

이 기존 2016.12.19에서 2015.12.19로 변경되었습니다. 자세한 사항은 "I. 회사의 개요의 3. 자본금 변동  
사항 중 신주인수권부사채 내역"을 참조하시기 바랍니다.

주4) 상기 신용평가기관의 평가등급은 최초 발행 시 등급기준이며, 최근일(2014.7) 기준 평가등급은 한  
국신용평가 및 한신정평가 각각 CCC입니다.

주5) (주)복센이 발행한 기업어음증권은 기존 발행한 기업어음증권을 연장하여 재발행한 것이며, 회사채  
는 만기상환 후 일반대출로 약정 전환하였습니다.

## 2) 기업어음증권 미상환잔액

### ① 연결기준

#### 기업어음증권 미상환 잔액

(기준일 : 2015.06.30 )

(단위 : 백만원)

잔여만기		10일 이하	10일초과 30일이하	30일초과 90일이하	90일초과 180일이하	180일초과 1년이하	1년초과 2년이하	2년초과 3년이하	3년 초과	합 계
미상환 잔액	공모	-	-	-	-	-	-	-	-	-
	사모	2,000	12,000	-	-	-	-	-	-	14,000
	합계	2,000	12,000	-	-	-	-	-	-	14,000

주1) 채무증권 발행실적 중 아래의 건은 2013년 2월 22일 인가된 (주)웅진의 회생계획안의 '회생채권 중 CP채  
무'에 포함되어 당분기말 현재 잔액은 없습니다.

(기준일 : 2015.06.30 )

(단위 : 백만원, %)

종 류	발행방법	발행일자	권면총액	이자율	평가등급(평가기관)	만기일	상환여부	주관회사
기업어음증권	공모	2012.07.31	30,000	5.15	A2- (한기평, NICE)	2012.12.31	주2) 참조	신영증권
기업어음증권	공모	2012.08.01	30,000	5.20	A2- (한기평, NICE)	2013.01.29	주2) 참조	하나대투증권
기업어음증권	공모	2012.08.02	40,000	5.20	A2- (한기평, NICE)	2013.02.01	주2) 참조	우리투자증권
기업어음증권	사모	2012.09.24	9,900	4.97	A2- (한기평)/A3+ (NICE)	2012.10.02	주2) 참조	신한은행

기업어음증권	사모	2012.09.24	9,900	5.34	A2- (한기평)/A3+ (NICE)	2012.10.02	주2) 참조	하나은행
합 계	-	-	119,800	-	-	-	-	-

주2) 회생채권 CP채무의 상환여부와 관련하여, "X. 그밖에 투자자 보호을 위하여 필요한 사항의 4. 회생절차종결의 회생채권 변동내역"을 참조하시기 바랍니다.

## ② 별도기준

### ㉠ (주)웅진

2013년 2월 22일 인가된 당사 회생계획안의 '회생채권 중 CP채무'에 포함되어 당반기말 현재 미상환잔액은 없습니다.

(기준일 : 2015.06.30 )

(단위 : 백만원, %)

종 류	발행방법	발행일자	권면총액	이자율	평가등급(평가기관)	만기일	상환여부	주관회사
기업어음증권	공모	2012.07.31	30,000	5.15	A2- (한기평, NICE)	2012.12.31	주2) 참조	신영증권
기업어음증권	공모	2012.08.01	30,000	5.20	A2- (한기평, NICE)	2013.01.29	주2) 참조	하나대투증권
기업어음증권	공모	2012.08.02	40,000	5.20	A2- (한기평, NICE)	2013.02.01	주2) 참조	우리투자증권
기업어음증권	사모	2012.09.24	9,900	4.97	A2- (한기평)/A3+ (NICE)	2012.10.02	주2) 참조	신한은행
기업어음증권	사모	2012.09.24	9,900	5.34	A2- (한기평)/A3+ (NICE)	2012.10.02	주2) 참조	하나은행
합 계	-	-	119,800	-	-	-	-	-

주2) 회생채권 CP채무의 상환여부와 관련하여, "X. 그밖에 투자자 보호을 위하여 필요한 사항의 4. 회생절차종결의 회생채권 변동내역"을 참조하시기 바랍니다.

### ㉡ (주)북센

#### 기업어음증권 미상환 잔액

(기준일 : 2015.06.30 )

(단위 : 백만원)

잔여만기	10일 이하	10일초과 30일이하	30일초과 90일이하	90일초과 180일이하	180일초과 1년이하	1년초과 2년이하	2년초과 3년이하	3년 초과	합 계
미상환 잔액	공모	-	-	-	-	-	-	-	-
	사모	2,000	12,000	-	-	-	-	-	14,000
	합계	2,000	12,000	-	-	-	-	-	14,000

### 3) 전자단기사채 미상환 잔액

- 해당사항 없음

## 전자단기사채 미상환 잔액

(기준일 : 2015.06.30 )

(단위 : 백만원)

잔여만기		10일 이하	10일초과 30일이하	30일초과 90일이하	90일초과 180일이하	180일초과 1년이하	합 계	발행 한도	잔여 한도
미상환 잔액	공모	-	-	-	-	-	-	-	-
	사모	-	-	-	-	-	-	-	-
	합계	-	-	-	-	-	-	-	-

### 4) 회사채 미상환 잔액

#### ① 연결기준

## 회사채 미상환 잔액

(기준일 : 2015.06.30 )

(단위 : 백만원)

잔여만기		1년 이하	1년초과 2년이하	2년초과 3년이하	3년초과 4년이하	4년초과 5년이하	5년초과 10년이하	10년초과	합 계
미상환 잔액	공모	165,058	-	-	-	-	-	-	165,058
	사모	3,000	-	-	-	-	-	-	3,000
	합계	168,058	-	-	-	-	-	-	168,058

주1) 채무증권 발행실적 중 아래의 건은 2013년 2월 22일 인가된 (주)웅진의 회생계획안의 '회생채권 중 공모 사채채무'에 포함되어 당기말 현재 잔액은 없습니다.

(기준일 : 2015.06.30 )

(단위 : 백만원, %)

종 류	발행방법	발행일자	권면총액	이자율	평가등급(평가기관)	만기일	상환여부	주관회사
회사채	공모	2007.11.19	100,000	6.61	A- (한기평, NICE)	2012.11.19	주2) 참조	하나IB증권
회사채	공모	2008.05.19	70,000	7.16	A- (한기평, NICE)	2013.05.19	주2) 참조	하나IB증권
회사채	공모	2010.04.12	20,000	6.10	A- (한기평, NICE)	2013.04.12	주2) 참조	우리투자증권
회사채	공모	2011.03.07	50,000	5.70	A- (한기평, NICE)	2013.03.07	주2) 참조	우리투자증권
회사채	공모	2011.07.28	50,000	5.40	A- (한기평, NICE)	2013.07.28	주2) 참조	우리투자증권
회사채	공모	2011.07.28	100,000	5.70	A- (한기평, NICE)	2014.07.28	주2) 참조	우리투자증권
회사채	공모	2013.01.20	70,000	5.60	A- (한기평, NICE)	2014.01.20	주2) 참조	한국투자증권
회사채	공모	2013.01.20	40,000	5.90	A- (한기평, NICE)	2015.01.20	주2) 참조	한국투자증권
회사채	공모	2012.04.06	70,000	5.40	A- (한기평, NICE)	2013.04.06	주2) 참조	한국투자증권
회사채	공모	2012.06.26	30,000	5.09	A- (한기평, NICE)	2013.06.26	주2) 참조	한국투자증권
회사채	공모	2012.06.26	50,000	6.00	A- (한기평, NICE)	2015.06.26	주2) 참조	한국투자증권
합 계	-	-	650,000	-	-	-	-	-

주2) 회생채권 공모사채채무의 상환여부와 관련하여, "X. 그밖에 투자자 보호을 위하여 필요한 사항의 4. 회생절차종결의 회생채권 변동내역"을 참조하시기 바랍니다.

#### ② 별도기준

#### ㉠ (주)웅진

2013년 2월 22일 인가된 당사 회생계획안의 '회생채권 중 공모사채채무'에 포함되어 당기말 현재 잔액은 없습니다.

(기준일 : 2015.06.30 )

(단위 : 백만원, %)

종 류	발행방법	발행일자	권면총액	이자율	평가등급(평가기관)	만기일	상환여부	주관회사
회사채	공모	2007.11.19	100,000	6.61	A- (한기평, NICE)	2012.11.19	주2) 참조	하나IB증권
회사채	공모	2008.05.19	70,000	7.16	A- (한기평, NICE)	2013.05.19	주2) 참조	하나IB증권
회사채	공모	2010.04.12	20,000	6.10	A- (한기평, NICE)	2013.04.12	주2) 참조	우리투자증권
회사채	공모	2011.03.07	50,000	5.70	A- (한기평, NICE)	2013.03.07	주2) 참조	우리투자증권
회사채	공모	2011.07.28	50,000	5.40	A- (한기평, NICE)	2013.07.28	주2) 참조	우리투자증권
회사채	공모	2011.07.28	100,000	5.70	A- (한기평, NICE)	2014.07.28	주2) 참조	우리투자증권
회사채	공모	2013.01.20	70,000	5.60	A- (한기평, NICE)	2014.01.20	주2) 참조	한국투자증권
회사채	공모	2013.01.20	40,000	5.90	A- (한기평, NICE)	2015.01.20	주2) 참조	한국투자증권
회사채	공모	2012.04.06	70,000	5.40	A- (한기평, NICE)	2013.04.06	주2) 참조	한국투자증권
회사채	공모	2012.06.26	30,000	5.09	A- (한기평, NICE)	2013.06.26	주2) 참조	한국투자증권
회사채	공모	2012.06.26	50,000	6.00	A- (한기평, NICE)	2015.06.26	주2) 참조	한국투자증권
합 계	-	-	650,000	-	-	-	-	-

주2) 회생채권 공모사채채무의 상환여부와 관련하여, "X. 그밖에 투자자 보호를 위하여 필요한 사항의 4. 회생절차종결의 회생채권 변동내역"을 참조하시기 바랍니다.

#### ㉞ 웅진에너지(주)

##### 회사채 미상환 잔액

(기준일 : 2015.06.30 )

(단위 : 백만원)

잔여만기		1년 이하	1년초과 2년이하	2년초과 3년이하	3년초과 4년이하	4년초과 5년이하	5년초과 10년이하	10년초과	합 계
미상환 잔액	공모	165,058	-	-	-	-	-	-	165,058
	사모	-	-	-	-	-	-	-	-
	합계	165,058	-	-	-	-	-	-	165,058

#### ㉟ (주)렉스필드컨트리클럽

##### 회사채 미상환 잔액

(기준일 : 2015.06.30 )

(단위 : 백만원)

잔여만기		1년 이하	1년초과 2년이하	2년초과 3년이하	3년초과 4년이하	4년초과 5년이하	5년초과 10년이하	10년초과	합 계
미상환 잔액	공모	3,000	-	-	-	-	-	-	3,000
	사모	-	-	-	-	-	-	-	-
	합계	3,000	-	-	-	-	-	-	3,000



5) 신종자본증권 미상환 잔액

- 해당사항 없음

신종자본증권 미상환 잔액

(기준일 : 2015.06.30 )

(단위 : 백만원)

잔여만기		1년 이하	1년초과 5년이하	5년초과 10년이하	10년초과 15년이하	15년초과 20년이하	20년초과 30년이하	30년초과	합 계
미상환 잔액	공모	-	-	-	-	-	-	-	-
	사모	-	-	-	-	-	-	-	-
	합계	-	-	-	-	-	-	-	-

6) 조건부자본증권 미상환 잔액

- 해당사항 없음

조건부자본증권 미상환 잔액

(기준일 : 2015.06.30 )

(단위 : 백만원)

잔여만기		1년 이하	1년초과 2년이하	2년초과 3년이하	3년초과 4년이하	4년초과 5년이하	5년초과 10년이하	10년초과 20년이하	20년초과 30년이하	30년초과	합 계
미상환 잔액	공모	-	-	-	-	-	-	-	-	-	-
	사모	-	-	-	-	-	-	-	-	-	-
	합계	-	-	-	-	-	-	-	-	-	-

## IV. 감사인의 감사의견 등

1. 회계감사인의 명칭 및 감사의견(검토의견 포함한다. 이하 이 조에서 같다)을 다음의 표에 따라 기재한다.

사업연도	감사인	감사의견	감사보고서 특기사항
제33기 반기(당기)	삼정회계법인	검토범위 제한	회사는 2013년 2월 22일 인가받은 회생계획안에 따라 금융보증충당부채 중 출자전환될 출자전환채무를 기타자본구성요소로 분류하여 재무제표를작성하였으나, 금융보증으로 인하여 발생한 출자전환채무의 자본분류 요건 충족여부에 대하여 추가 확인이 필요한 부분이 있어 확인절차 진행 중이며, 자본분류 요건을 충족하지 못한 출자전환채무는 부채 등 타 계정으로 재분류될 수 있으며, 상기 사항 외에는 한국채택국제회계기준 제1034호 '중간재무보고'에 중요하게 위배되어 표시되었다는 점이 발견되지 아니하였습니다.
제32기(전기)	대주회계법인	적정	-
제31기(전전기)	대주회계법인	적정	-

2. 감사용역 체결현황은 다음의 표에 따라 기재한다.

사업연도	감사인	내 용	보수	총소요시간
제33기 반기(당기)	삼정회계법인	연결 분/반기 검토, 별도 분/반기 검토	180	911
제32기(전기)	대주회계법인	연결 분/반기 검토, 연결감사 별도 분/반기 검토 및 기말감사	75	3,018
제31기(전전기)	대주회계법인	연결 분/반기 검토, 연결감사 별도 분/반기 검토 및 기말감사	75	2,208

주1) 상기 감사보수는 연간기준이며, 총소요시간은 연간 누적기준임.

3. 회계감사인과의 비감사용역 계약체결 현황은 다음의 표에 따라 기재한다.

사업연도	계약체결일	용역내용	용역수행기간	용역보수	비고
제33기 반기(당기)	-	-	-	-	-
제32기(전기)	-	-	-	-	-
제31기(전전기)	-	-	-	-	-

#### 4. 종속회사의감사의견

종속회사 중 적정 이외의 감사의견을 받은 회사는 없습니다.

## V. 이사의 경영진단 및 분석의견

기업공시서식 작성기준에 따라 분·반기 보고서의 경우에는 이 항목의 기재를 하지 않습니다.

## VI. 이사회 등 회사의 기관에 관한 사항

### 1. 이사회에 관한 사항

#### 가. 이사회 구성의 개요

2015년 6월 30일 현재 당사의 이사회는 5인의 상근이사, 1인의 비상근이사, 2인의 사외이사 등 총 8인의 이사로 구성되어 있으며, 이사회 내에 이사 3인으로 구성된 투명경영위원회와 사외이사후보추천위원회를 운영하고 있습니다.

#### 1) 사내이사 및 기타비상무이사 현황

[2015.06.30 기준]

성 명	약 력	담당업무	비고
이재진	- 연세대학교 경제학과 - 前 (주)웅진 사업총괄본부장 - 現 (주)웅진 대표이사	사내이사 (대표이사)	-
윤새봄	- Michigan State Univ. - 前 웅진케미칼(주) 경영기획실장 - 現 (주)웅진 그룹기획조정실장	사내이사	-
박천신	- 순천향대학교 경영학과 - 前 웅진식품(주) 경영지원실장 - 現 (주)웅진 CFO	사내이사	-
김범철	- 고려대학교 무역학과 - 前 웅진에너지(주) 경영지원본부장(CFO) - 現 (주)웅진 경영지원본부장	사내이사	-
이용인	- 한밭대학교 전자계산학과 - 現 (주)웅진 CIT서비스본부장	사내이사	-
이주석	- 성균관대학교 경제학과 - 연세대학교 경영대학원 경제학과 - 前 서울지방국세청장 - 前 김&장 법률사무소 상임고문	기타비상무이사	-

#### 2) 사외이사 현황

[2015.06.30 기준]

성 명	주 요 경 력	최대주주등과의 이해관계	대내외 교육 참여현황	비고
-----	---------	-----------------	----------------	----

배보경	<ul style="list-style-type: none"> <li>- 이화여자대학교 국제사무학과</li> <li>- 고려대학교 경영대학원</li> <li>- 前 KAIST 경영대학 교수</li> <li>- 前 이화여자대학교 교수</li> <li>- 現 IGM 세계경영연구원 창조경영연구소 소장</li> </ul>	없음	-	-
구본용	<ul style="list-style-type: none"> <li>- 서울대학교 천문학과</li> <li>- 서울대학교 행정대학원</li> <li>- 프랑스 국립대학원(국제관계학 전공)</li> <li>- 前 산업자원부 산업기술국장</li> <li>- 前 (주)엠허브 대표이사 회장</li> <li>- 現 (주)마이더스우드 회장</li> </ul>	없음	-	-

주1) 사외이사의 업무지원 조직(부서 또는 팀): 기획조정실 CFO 금융팀

주2) 상세한 내용은 VIII. 임원 및 직원 등에 관한 사항을 참고하시기 바랍니다.

#### 나. 중요의결사항 등

##### 1) 이사회 의 주요활동내역

회차	개최일자	의안내용	가결여부	사외이사 등의 성명		
				배보경	오영주	구본용
				찬 반 여 부		
1	2015.03.06	1. 제32기 재무제표 승인의 건 2. 제32기 영업보고서 승인의 건 3. 사명변경의 건 4. 제32기 정기주주총회 소집결의의 건 5. 이사후보 추천의 건 6. (주)웅진씽크빅 온라인학원 위탁 운영의 건	가결	찬성	찬성	-
2	2015.03.27	1. 투명경영위원회 위원 선임의 건 2. 사외이사후보추천위원회 위원 선임의 건	가결	찬성	-	찬성
3	2015.05.14	1. 1분기 경영실적 보고의 건	가결	찬성	-	찬성
4	2015.05.26	1. 신규법인설립 및 유상증자의 건 2. 회생채권소송 합의의 건	가결	찬성	-	찬성

주1) 오영주 사외이사는 2015년 3월 26일자로 중도사임하였습니다.

#### 다. 이사의 독립성

이사 선임은 상법 등 관련 법령상의 절차를 준수하여 선출되고 있으며, 이사 선출의 독립성에 관한 별도의 규정은 없습니다. 당사의 이사에 대한 각각의 추천인 및 선임배경 등은 다음과 같습니다.

[2015.06.30 현재]

이 사	추천인	선임배경	활동분야	회사와의 거래	최대주주등과의 관계
이재진	이사회	당사 업무 총괄 및	대표이사	-	임원

윤새봄	이사회	안정적인 대외업무 수행	그룹 기획조정실장	-	특수관계인
박천신	이사회		사내이사(CFO)	-	임원
김범철	이사회		사내이사	-	임원
이용인	이사회		사내이사	-	임원
이주석	이사회		기타비상무이사	-	임원
배보경	이사회	경영전문가로 관련문제 자문	사외이사	-	사외이사
구본용	이사회		사외이사	-	사외이사

## 라. 이사회내 위원회

### 1) 이사회내 위원회

[2015.06.30 현재]

위원회	구성	성명	설치목적 및 권한사항	비고
사외이사후보 추천위원회	사외이사 2명 사내이사 1명	배보경 구본용 박천신	사외이사후보추천	-
투명경영 위원회	사외이사 2명 사내이사 1명	배보경 구본용 박천신	1) 연결기준 자기자본의 5%이상 또는 50억원 이상의 자금 대여, 보증 및 담보제공, 자금보충약정(유사거래 포함) 및 투자거래, 특수관계인(계열회사, 최대주주 등 포함)과의 20억원 이상의 거래, 기타 투명경영을 위해 필요한 사 항에 대하여 이사회 안건 상정 전에 사전결의 2) 이사회가 위임한 사항이나 위원회의 운영과 관련하여 필요한 사항에 대하여 심사 및 승인	-

### 2) 이사회내 위원회 주요활동현황

위원회명	개최일자	의안내용	가결여부	비고
사외이사 후보추천 위원회	2015.03.06	사외이사후보 추천의 건	가결	-

## 2. 감사제도에 관한 사항

### 가. 감사의 구성

성명	주요경력	사외이사 여부	비고
----	------	---------	----

김종식	- 연세대학교 법학과 - 前) (주)우리은행 부행장 - 前) (주)STX 사외이사	X	2014.3.21.재선임
-----	---	---	---------------

#### 나. 감사위원의 독립성

당사는 현재 감사위원회를 별도로 설치하고 있지 아니하며, 주주총회 결의에 의하여 선임된 감사 1인(김종식)이 감사업무를 수행하고 있습니다. 감사는 이사회에 참석하여 독립적으로 이사의 업무를 감독할 수 있으며, 제반업무와 관련하여 관련 장부 및 관계서류를 해당부서에 제출 요구할 수 있습니다. 또한 필요 시 회사로부터 영업에 관한 사항을 보고 받을 수 있으며, 적절한 방법으로 경영정보에 접근할 수 있습니다.

#### 다. 감사의 주요 활동내용

회차	개최일자	의안내용	가결여부	비고
1	2015.03.06	1. 제32기 재무제표 승인의 건 2. 제32기 영업보고서 승인의 건 3. 사명변경의 건 4. 제32기 정기주주총회 소집결의의 건 5. 이사후보 추천의 건 6. (주)웅진씽크빅 온라인학원 위탁 운영의 건	가결	-
2	2015.03.27	1. 투명경영위원회 위원 선임의 건 2. 사외이사후보추천위원회 위원 선임의 건	가결	-
3	2015.05.14	1. 1분기 경영실적 보고의 건	가결	-
4	2015.05.26	1. 신규법인설립 및 유상증자의 건 2. 회생채권소송 합의의 건	가결	-

### 3. 주주의 의결권 행사에 관한 사항

당사는 집중투표제 및 서면투표제를 채택하고 있지 않으며, 공시대상 기간 중 소수주주권이 행사되지 않았습니다.



## VII. 주주에 관한 사항

### 1. 최대주주 및 특수관계인의 주식소유 현황

(기준일 : 2015.06.30 )

(단위 : 주, %)

성 명	관 계	주식의 종류	소유주식수 및 지분율				비고
			기 초		기 말		
			주식수	지분율	주식수	지분율	
윤형덕	최대주주	보통주	6,613,765	12.51	6,613,765	12.51	-
윤새봄	특수관계인	보통주	6,597,253	12.48	6,597,253	12.48	-
김향숙	특수관계인	보통주	1,057	0.00	1,057	0.00	-
신광수	임원	보통주	560	0.00	560	0.00	-
신승철	임원	보통주	461	0.00	461	0.00	-
윤영근	임원	보통주	291	0.00	291	0.00	-
이주석	임원	보통주	1,563	0.00	1,563	0.00	-
(재)웅진	재단	보통주	27,511	0.05	27,511	0.05	-
(주)웅진	자사주	보통주	215,870	0.41	215,870	0.41	-
계		보통주	13,458,331	25.46	13,458,331	25.46	-
		-	-	-	-	-	-

주1) 당사는 2015년 3월 27일자로 개최한 제32기 정기주주총회에서 (주)웅진홀딩스에서 (주)웅진으로 사명 변경을 결의하였으며, 2015년 4월 30일자로 변경상장하였습니다.

#### 1-1. 최대주주에 관한 사항

1) 최대주주명: 윤형덕

2) 최대주주의 주요약력

- University of Washington
- 前) 웅진코웨이(주) 경영기획실장
- 現) (주)웅진씽크빅 신사업추진실장
- 現) (주)웅진투투럽 기타비상무이사(兼)

#### 2. 최대주주 변동 현황

공시대상기간 중 최대주주 변동 사항은 없습니다.

#### 3. 주식 소유현황

(기준일 : 2015.06.30 )

(단위 : 주)

구분	주주명	소유주식수	지분율	비고
5% 이상 주주	윤형덕	6,613,765	12.51	-
	윤새봄	6,597,253	12.48	-

우리사주조합	6,026	0.01	-
--------	-------	------	---

### 소액주주현황

(기준일 : 2015.06.30 )

(단위 : 주)

구 분	주 주		보유주식		비 고
	주주수	비율	주식수	비율	
소액주주	11,289	99.9%	32,343,079	61.2%	-

주1) 최근 명부폐쇄일인 2014년 12월 31일 기준이며, 발행주식총수의 1% 미만 보유주주기준입니다.

### 4. 주식사무

정관상 신주인수권의 내용	<p>① 이 회사의 주주는 신주발행에 있어서 그가 소유한 주식수에 비례하여 신주의 배정을 받을 권리를 가진다.</p> <p>② 이사회는 제1항 본문의 규정에도 불구하고 다음 각 호의 경우에는 이사의 결 의로 주주외의 자에게 신주를 배정할 수 있다.</p> <ol style="list-style-type: none"> <li>1. 주주우선공모의 방식으로 신주를 발행하는 경우</li> <li>2. 발행주식총수의 100분의 30을 초과하지 않는 범위 내에서 일반공모의 방식으로 신주를 발행하는 경우</li> <li>3. 발행주식총수의 100분의 30을 초과하지 않는 범위 내에서 긴급한 자금조달을 위하여 국내외 금융기관 또는 기관투자자에게 신주를 발행하는 경우</li> <li>4. 발행주식총수의 100분의 30을 초과하지 않는 범위 내에서 사업상 중요한 기술도입, 연구개발, 생산, 판매, 자본제휴를 위하여 그 상대방에게 신주를 발행하는 경우</li> <li>5. 발행주식총수의 100분의 30을 초과하지 않는 범위 내에서 주식예탁증서(DR)발행에 따라 신주를 발행하는 경우</li> <li>6. 긴급한 자금의 조달을 위하여 국내외 금융기관 및 신기술 도입을 위해 제휴 회사에게 신주를 발행하는 경우</li> <li>7. 기타 회사 경영상 목적 달성을 위하여 필요한 경우</li> <li>8. 2013.2.22 인가받은 회생계획 제10장 제4절에서 정한 바에 따라 회생담보권 및 회생채권을 출자전환하여 신주를 발행하거나, 동 회생계획 제10장 제3절 제1항에서 정한 바에 따라 신주를 발행하는 경우</li> <li>9. M&amp;A를 통한 재무구조개선을 위하여 유상신주를 발행하는 경우 등 기타 필요한 경우</li> <li>10. 근로복지기본법의 규정에 의하여 우리사주매수선택권 행사로 인하여 신주를 발행하는 경우</li> </ol> <p>③ 제2항에 따라 주주 외의 자에게 신주를 배정하는 경우 상법 제416조 제1호, 제 2호, 제2호의2, 제3호 및 제4호에서 정하는 사항을 그 남입기일의 2주 전 까지 주주에게 통지하거나 공고하여야 한다. 다만, 자본시장과금융투자업에 관한법 른 제165조의9에 따라 주요사항보고서를 금융위원회 및 거래소에 공시함으로써 그 통지 및 공고를 갈음할 수 있다.</p> <p>④ 제2항 각호의 어느 하나의 방식에 의해 신주를 발행하는 경우에는 발행할 주식 의 종류와 수 및 발행가격 등은 이사의 결의로 정하되, 제8호의 경우에는 회 생계획에 따라야 한다.</p>
---------------------	--

	⑤ 회사는 신주를 배정하는 경우 그 기일까지 신주인수의 청약을 하지 아니하거나 그 가액을 납입하지 아니한 주식의 발생하는 경우에 그 처리방법은 발행가액의 적정성 등 관련 법령에서 정하는 바에 따라 이사회 결의로 정한다. ⑥ 회사는 신주를 배정하면서 발생하는 단주에 대한 처리방법은 이사회 결의로 정한다. ⑦ 회사는 제1항에 따라 신주를 배정하는 경우에는 주주에게 신주인수권증서를 발행하여야 한다.		
결 산 일	12월 31일	정기주주총회	3월 중
주주명부폐쇄시기	① 이 회사는 매년 1월 1일부터 1월 31일까지 권리에 관한 주주명부의 기재 변경을 금지한다. ② 이 회사는 매년 12월 31일 최종일의 주주명부에 기재되어 있는 주주를 그 결산기에 관한 정기주주총회에서 권리를 행사할 주주로 한다. ③ 임시주주총회의 소집, 기타 필요한 경우에는 이사회 결의에 의하여 이를 2주 간 전에 공고 후, 3월을 초과하지 않는 일정한 기간을 정하여 주주명부를 폐쇄하거나 기준일을 정할 수 있다. 그러나, 이사회가 필요하다고 인정하는 경우에는 주주명부를 폐쇄하거나 기준일을 함께 정할 수 있다.		
주권의 종류	1, 5, 10, 50, 100, 500, 1,000, 10,000주권 8권종		
명의개서대리인	국민은행 증권대행부 (Tel : 02-2073-8105)		
주주의 특전	-	공고게재신문	정관 제4조에 따라, 당사 홈페이지에 공고함 (www.wjholdings.co.kr)

## 5. 주가 및 주식거래실적

[단위 : 원, 주]

종 류		2015년 01월	2015년 02월	2015년 03월	2015년 04월	2015년 05월	2015년 06월
보통주	최 고	2,150	2,270	2,390	2,750	2,650	2,665
	최 저	1,830	2,005	2,205	2,295	2,360	2,140
월간거래량		1,773,930	2,073,131	3,167,245	7,176,302	3,206,776	6,860,605

주1) 종가 기준

## VIII. 임원 및 직원 등에 관한 사항

### 1. 임원 및 직원의 현황

#### 임원 현황

(기준일 : 2015.06.30 )

(단위 : 주)

성명	성별	출생년월	직위	등기임원 여부	상근 여부	담당 업무	주요경력	소유주식수		재직기간	임기 만료일
								의결권 있는 주식	의결권 없는 주식		
이재진	남	1972.09	전무	등기임원	상근	대표이사	- 연세대학교 경제학과 - 前 (주)웅진 사입총괄본부장	-	-	2004.12~	2017.03.20
윤새봄	남	1979.02	상무보	등기임원	상근	그룹 기조실장	- Michigan State Univ. - 前 웅진케미칼(주) 경영기획실장	6,597,253	-	2009.06~	2017.03.20
이주석	남	1950.07	기타 비상무 이사	등기임원	비상근	기타 비상무 이사	- 성균관대 경제학과 - 연세대 경영대학원 - 前 김&장 법률사무소 상임고문 - 前 서울지방국세청장	1,563	-	2010.01~	2017.03.20
박천신	남	1968.12	상무	등기임원	상근	그룹CFO	- 순천향대 경영학과 - 前 웅진식품(주) 경영지원실장	-	-	1993.11~	2017.03.20
김범철	남	1964.08	상무	등기임원	상근	경영지원 본부장	- 고려대 무역학과 - 웅진에너지(주) 경영지원본부장	-	-	1989.02~	2018.03.26
이용인	남	1970.05	상무보	등기임원	상근	CIT서비스	- 한밭대 전자계산학과 - 現 (주)웅진 CIT서비스 본부장	-	-	2002.11~	2018.03.26
배보경	남	1958.09	사외이사	등기임원	비상근	사외이사	- 이화여대 국제사무학과 - 고려대 경영대학원 - 前 KAIST 경영대학 교수 - 前 이화여대 교수 - 現 IGM 세계경영연구원 창조경영연구소 소장	-	-	2014.03~	2017.03.20
구본용	남	1950.03	사외이사	등기임원	비상근	사외이사	- 서울대 천문학과 - 서울대 행정대학원 - 프랑스 국립행정대학원 (국제관계학) - 산업자원부 산업기술국장 - 前 (주)윙허브 대표이사회장 - 現 (주)마이다스우드 회장	-	-	2015.03~	2018.03.26
김종식	남	1955.07	감사	등기임원	상근	감사	- 연세대 법학과 - 前 (주)우리은행 행행장 - 前 (주)STX 사외이사	-	-	2013.03~	2017.03.20

#### 직원 현황

(기준일 : 2015.06.30 )

(단위 : 백만원)

사업부문	성별	직 원 수				평 균 근속연수	연간급여 총 액	1인평균 급여액	비고
		정규직	계약직	기 타	합 계				
지주	남	25	2	-	27	5.9	789	29	-
지주	여	10	-	-	10	6.7	246	25	-
사업	남	261	33	-	294	6.8	7,705	26	-
사업	여	97	504	-	601	5.6	7,005	12	-
합 계		393	539	-	932	6.0	15,745	17	-

## 2. 임원의 보수 등

<이사·감사 전체의 보수현황>

### 1. 주주총회 승인금액

(단위 : 원)

구 분	인원수	주주총회 승인금액	비고
이 사	8	2,000,000,000	-
감 사	1	300,000,000	-

### 2. 보수지급금액

(단위 : 백만원)

구 분	인원수	보수총액	1인당 평균보수액	비고
등기이사	6	526	88	-
사외이사	2	32	16	-
감사위원회 위원 또는 감사	1	85	85	-
계	9	643	71	-

주1) 인원수는 본 보고서 제출인 현재 재직중인 이사·감사의 인원수입니다.

주2) 1인당 평균보수액은 보수총액을 인원수로 단순평균하여 계산하였습니다.

### 3. 이사·감사의 보수지급 기준

구 분	사내·사외이사	감사
-----	---------	----

정관상 보수지급 기준	제39조(이사의 보수와 퇴직금) ① 이사의 보수는 주주총회 결의로 이를 정한다. ② 이사의 퇴직금의 지급은 주주총회의 결의를 거친 임원퇴직금지급규정에 의한다.	제40조의7(감사의 보수와 퇴직금) ① 감사의 보수는 주주총회의 결의로 이를 정한다. 감사의 보수결정을 위한 의안은 이사의 보수결정을 위한 의안과는 구분하여 의결하여야 한다. ② 감사의 퇴직금의 지급은 주주총회 결의를 거친 임원퇴직금지급규정에 의한다.
----------------	---	---

#### <이사·감사의 개인별 보수현황>

##### 1. 개인별 보수지급금액

(단위 : 백만원)

이름	직위	보수총액	보수총액에 포함되지 않는 보수
-	-	-	-

주1) 당사는 이사·감사에게 지급한 개인별 보수가 5억원 이상인 경우가 없어 기재를 생략하였습니다.

##### 2. 주식매수선택권의 부여 및 행사현황

가. 2013년 이전에 부여한 주식매수선택권은 채무자회생법 제251조에 의거, 당사의 회생계획안에 그 권리의존속에 대하여 별도로 정함이 없어 2013년 2월 22일 법원의 회생계획인가 결정에 따라 자동소멸되었으며, 이에 따라 2013년 3월 8일자로 주식매수선택권부여계약은 취소되었습니다.

나. 당사는 2015년 3월 27일 개최한 제32기 정기주주총회에서 등기임원에 대하여 아래와 같이 주식매수선택권을 부여하였습니다.

- 행사기간 : 부여일로부터 3년 이후 7년 이내
- 행사가격 : 2,290원
- 부여방법 : 신주교부, 자기주식교부, 차액보상 중 이사회에서 결정함.

#### <표1>

(단위 : 백만원)

구 분	인원수	주식매수선택권의 공정가치 총액	비고
등기이사	5	259	-
사외이사	-	-	-
감사위원회 위원 또는 감사	1	31	-
계	6	290	-

주1) 상기 주식매수선택권의 공정가치 총액은 미등기임원을 제외한 등기이사에게 부여된 주식매수선택권의 총액이므로, 재무상태표 상의 금액과 차이가 발생함

주식매수선택권의 공정가치 총액 산출의 주요 가정은 다음과 같음

- 주2)
- 산정방법 : 공정가액접근법(옵션가격결정모형 중 Black-Scholes Model 적용)
  - 무위험이자율 : 기대행사기간에 상응하는 국고채 유통수익율
  - 예상주가변동성 : 주식매수선택권 부여일 당시 주가변동성 적용

<표2>

(기준일 : 2015.06.30 )

(단위 : 원, 주)

부여 받은자	관 계	부여일	부여방법	주식의 종류	변동수량			미행사 수량	행사기간	행사 가격
					부여	행사	취소			
이주석	등기임원	2015.03.27	신주교부, 자기주식교부, 차액보상 중 선택	보통주	70,480	-	-	70,480	2018.03.27~2022.03.26	2,290
신광수	계열회사 임원	2015.03.27	상동	보통주	70,480	-	-	70,480	2018.03.27~2022.03.26	2,290
이재진	등기임원	2015.03.27	상동	보통주	70,480	-	-	70,480	2018.03.27~2022.03.26	2,290
김종식	등기임원	2015.03.27	상동	보통주	26,430	-	-	26,430	2018.03.27~2022.03.26	2,290
박천신	등기임원	2015.03.27	상동	보통주	26,430	-	-	26,430	2018.03.27~2022.03.26	2,290
김범철	등기임원	2015.03.27	상동	보통주	26,430	-	-	26,430	2018.03.27~2022.03.26	2,290
이용인	등기임원	2015.03.27	상동	보통주	26,430	-	-	26,430	2018.03.27~2022.03.26	2,290
김학재	미등기임원	2015.03.27	상동	보통주	26,430	-	-	26,430	2018.03.27~2022.03.26	2,290
권영근	미등기임원	2015.03.27	상동	보통주	26,430	-	-	26,430	2018.03.27~2022.03.26	2,290
이정훈	미등기임원	2015.03.27	상동	보통주	26,430	-	-	26,430	2018.03.27~2022.03.26	2,290

## IX. 계열회사 등에 관한 사항

### 1. 해당 기업집단의 명칭 및 소속회사의 명칭

- 기업집단의 명칭 : 웅진
- 소속회사의 명칭 : 주식회사 웅진(비금융 지주회사)

기업집단 웅진은 2014년 4월 1일 독점규제 및 공정거래에 관한 법률에 의한 상호출자제한 및 재무보 증제한 기업집단에서 지정제외되었습니다. 2015년 6월 30일 현재 웅진그룹에 속해있는 회사는 15개 사(국내 13개사, 해외 2개사)이며, 그 소속회사 현황은 다음과 같습니다.

번호	회 사 명	주 요 사 업	설립년월일	상장여부
1	(주)웅진(舊(주)웅진홀딩스)	지주회사	1983-03-21	상 장
2	(주)웅진씽크빅	교육서비스, 출판 제조, 판매	2007-05-01	상 장
3	웅진에너지(주)	다이오드, 트랜지스터 및유사반도체 제조업	2006-11-17	상 장
4	(주)북센	출판유통	1997-01-01	비상장
5	(주)웅진플레이도시	스포츠 및 오락관련 서비스업	2009-05-28	비상장
6	(주)오션스위츠	관광숙박업	2008-05-23	비상장
7	(주)태승엘피	부인권 소송 등의 수행	2013-12-26	비상장
8	WJ & Company, Inc.	IT서비스 및 컨설팅	2014-05-20	비상장
9	(주)웅진투투럽	화장품류, 건강기능식품 판매	2013-11-20	비상장
10	(주)렉스필드컨트리클럽	골프장 사업	2003-05-01	비상장
11	i-Tab, Inc.	IT서비스 및 컨설팅	2010-02-19	비상장
12	(주)컴퍼스미디어	온라인교육콘텐츠 및 출판	2003-04-30	비상장
13	(주)오피엠에스	정보서비스업	2005-01-14	비상장
14	웅진폴리실리콘(주)	화학물질 및 화학제품 제조업; 의약품 제외	2008-07-16	비상장
15	(주)웅진에버스카이	무역업	2015-06-05	비상장

#### 주1) 계열사 변동 현황

<계열제외>

2015.04.30 : (주)웅진비나코리아(청산종결)

<계열편입>

2015.06.08 : (주)웅진에버스카이(신규설립)

주2) 당사는 2014년 12월 5일자로 웅진폴리실리콘(주) 주식 전량을 처분함에 따라, 지분관계는 해소되었 으나, 실질지배력 기준으로 계열사로 분류하였습니다.

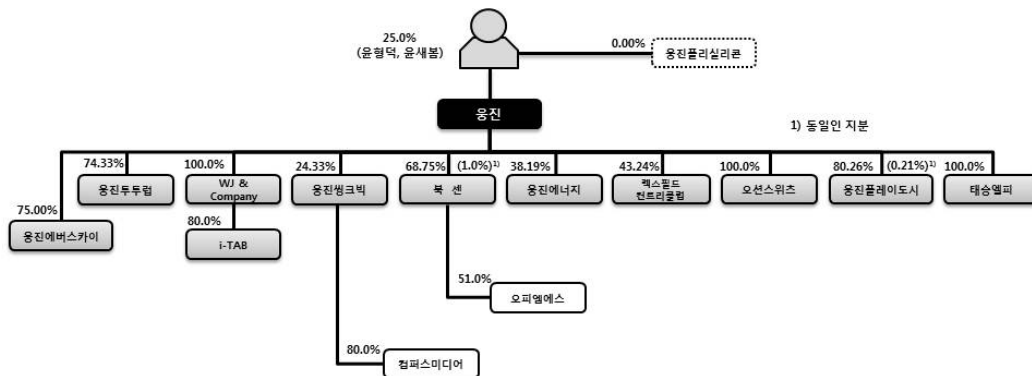
### 2. 계열회사 계통도

#### 1) 계열회사 중 회사의 경영에 직접 또는 간접적으로 영향력을 미치는 회사

- (주)웅진: 지주회사



2015년 6월 30일 기준  
(총 15社, 우선주 포함 지분율)



2015년 6월 30일 현재 당사 임원의 겸직현황은 다음과 같습니다.

겸직임원		겸직회사 및 직위
성명	직위	
이재진	사내이사 (대표이사)	(주)북센 기타비상무이사, (주)오션스위츠 기타비상무이사, (주)오피엠에스 기타비상무이사, (주)웅진플레이도시 기타비상무이사, 웅진에너지(주) 기타비상무이사, 웅진폴리실리콘(주) 기타비상무이사, (주)웅진에버스카이 기타비상무이사
박천신	사내이사	(주)북센 감사, (주)오션스위츠 기타비상무이사, (주)오피엠에스 감사, (주)웅진씽크빅 기타비상무이사, (주)웅진플레이도시 기타비상무이사, 웅진에너지(주) 기타비상무이사, 웅진폴리실리콘(주) 대표이사,(주)렉스 필드컨트리클럽 기타비상무이사, (주)웅진에버스카이 대표이사
김종식	감사	(주)태승엘피 감사

#### 4. 타법인출자 현황

(기준일 : 2015.06.30 )

(단위 : 백만원, 주, %)

법인명	최초취득일자	출자목적	최초취득금액	기초잔액			증가(감소)			기말잔액			최근사업연도 재무현황	
				수량	지분율	장부가액	취득(처분)		평가손익	수량	지분율	장부가액	총자산	당기순이익
							수량	금액						
(주)웅진씽크빅	2007.10.08	경영참가	144,377	8,423	24.33	108,157	-	-	-	8,423	24.33	108,157	460,473	11,892
웅진에너지(주)	2007.10.18	경영참가	6,408	28,253,191	38.19	59,699	-	-	-	28,253,191	38.19	59,699	339,739	-35,679
(주)엑스필드컨트리클럽	2014.10.31	경영참가	-	1,739,968	43.24	-	-	-	-	1,739,968	43.24	-	201,537	-2,734
(주)복센	1996.02.01	경영참가	26,418	5,615,330	68.75	10,453	-	-	-	5,615,330	68.75	10,453	135,173	1,521
(주)오션스위츠	2014.12.29	경영참가	4,000	1,010,000	100.00	4,000	-	-	-	1,010,000	100.00	4,000	55,233	2,429
(주)웅진플레이도시	2012.09.14	경영참가	900	6,000,000	80.26	-	-	-	-	6,000,000	80.26	-	296,929	-13,898
(주)대승엘피	2013.12.20	경영참가	241,203	1,000,000	100.00	241,203	-	-	-	1,000,000	100.00	241,203	246,354	3,832
(주)웅진투투럽	2014.06.30	경영참가	989	84,056	74.33	3,000	-	-	-	84,056	74.33	3,000	3,740	-887
(주)웅진에버스카이	2015.06.05	경영참가	38	-	-	-	150,000	6,000	-	150,000	75.00	6,000	-	-
WJ&Company, Inc.(주1)	2014.05.20	경영참가	205	1,510,000	100.00	1,980	355,310	-	-	1,865,410	100.00	1,980	2,050	-234
합 계				-	-	428,492	-	-	-	-	-	434,492	-	-

주1) '14년말 현물출자(USD 355,310.00)분은 '14년말 자본금에 반영되었으나, 주식발행은 당기 중에 완료됨.

## X. 이해관계자와의 거래내용

1. 당반기말 현재 당사의 최상위 지배자는 (주)웅진입니다.

2. 당반기말과 전기말 현재 당사의 종속기업 현황

회사명	지분율(%)		비 고
	당반기말	전기말	
(주)북센	68.75%	68.75%	
(주)오피엠에스	51.00%	51.00%	
(주)웅진플레이도시	80.26%	80.26%	매각예정자산
웅진에너지(주)	38.19%	38.19%	
(주)오션스위츠	100.00%	100.00%	
더블유피디제일차(유)	-	-	
(주)태승엘피	100.00%	100.00%	
(주)웅진투투럽	74.33%	74.33%	
WJ&COMPANY,Inc.(미국법인)	100.00%	100.00%	
i-TAB(미국법인)	80.00%	80.00%	
(주)렉스필드컨트리클럽	43.24%	43.24%	
	75.00%	-	

### <연결기준>

1) 당반기말과 전기말 현재 연결실체의 특수관계자의 내역

구 분	당반기말	전기말
관계기업	(주)웅진씽크빅	(주)웅진씽크빅
기타	웅진폴리실리콘(주) (재)웅진 웅진금융제일(유) 웅진캐피탈(주) (주)컴퍼스미디어 (주)서울상호저축은행	웅진폴리실리콘(주) (재)웅진 웅진금융제일(유) 웅진캐피탈(주) (주)컴퍼스미디어 (주)서울상호저축은행

2. 당반기와 전반기 중 특수관계자와의 매출·매입거래 및 기타거래 내역

### ① 매출 등

(단위: 천원)			
특수관계 구분	특수관계자명	당반기	전반기
관계기업	(주)웅진씽크빅	47,082,023	51,054,708
기 타	(주)컴퍼스미디어	484,002	30,156
	웅진폴리실리콘(주)	1,119,023	-
합 계		48,685,048	51,084,864

## ② 매입 등

(단위: 천원)			
특수관계 구분	특수관계자명	당반기	전반기
관계기업	(주)웅진씽크빅	599,816	876,280
기 타	(주)컴퍼스미디어	26,746	-
합 계		626,562	876,280

## 3. 당반기와 전반기 중 특수관계자와의 자금 거래 내역

### ① 당반기

(단위: 천원)			
특수관계구분	특수관계자명	자금대여거래	
		대여	회수
기타	웅진폴리실리콘(주)	601,119	-

### ② 전반기

(단위: 천원)					
특수관계구분	특수관계자명	자금대여거래		차입거래	
		대여	회수	차입	상환
관계기업	(주)웅진씽크빅	-	-	-	300,000
기타	웅진폴리실리콘(주)	892,924	-	-	-

## 4. 당반기말과 전기말 현재 특수관계자에 대한 채권 · 채무내역

### ① 당반기말

(단위: 천원)						
특수관계 구분	특수관계자명	채권			채무	
		매출채권	대여금	기타채권	매입채무	기타채무
관계기업	(주)웅진씽크빅	10,395,154	-	100,000	913,742	5,350,810

기 타	웅진폴리실리콘(주)(*)	2,930,094	93,921,226	12,464,134	-	155
기 타	(주)컴퍼스미디어	162,881	-	-	11,145	6,969
합 계		13,488,129	93,921,226	12,564,134	924,887	5,357,934

(\*) 상기 채권금액에 대해 전액 손상차손을 인식하고 있습니다.

## ② 전기말

(단위: 천원)						
특수관계 구분	특수관계자명	채권			채무	
		매출채권	대여금	기타채권	매입채무	기타채무
관계기업	(주)웅진씽크빅	9,335,040	-	100,000	714,545	5,350,810
기 타	웅진폴리실리콘(주)(*)	-	93,320,108	10,765,099	-	-
기 타	(주)컴퍼스미디어	-	-	-	13,645	-
합 계		9,335,040	93,320,108	10,865,099	728,190	5,350,810

(\*) 상기 채권금액에 대해 전액 손상차손을 인식하고 있습니다.

5. 연결실체는 기업 활동의 계획 · 운영 · 통제에 대하여 중요한 권한과 책임을 가진 등기임원, 비등기 임원, 내부감사 책임자 및 각 사업부문장 등을 주요 경영진으로 판단하였으며, 당반기와 전반기 중 주요 경영진에 대한 보상을 위해 지급한 금액은 다음과 같습니다.

(단위: 천원)		
분 류	당반기	전반기
단기급여 (*1)	2,747,809	1,045,825
퇴직급여 (*2)	1,021,622	211,910
주식기준보상 (*3)	(34,739)	109,581
합 계	3,734,692	1,367,316

단기급여는 현직 임원에 대한 급여, 사회보장분담금, 유급연차휴가, 상여금(보고기간종료일로부터

(\*) 12개월 이내에 지급될 수 있는 것에 한함) 및 비화폐성급여(예: 의료급여 등) 등을 포함하고 있습니다.

(\*) 등기임원 및 미등기임원에 대한 퇴직급여입니다.

(\*) 임원에게 부여한 주식선택권에 대한 보상비용입니다.

## 6. 당반기말과 전기말 현재 임직원에 대한 대여금의 내용

(단위: 천원)			
구 분	거 래 내 용	당반기말	전기말
단기대여금	차량구매대여금 등	-	254,000
	우리사주조합대출 등	229,188	175,556
	주택임차대여금	80,000	60,000

장기대여금	우리사주조합대출 등	143,803	424,480
합계		452,991	914,036

#### <연결실체간 중요거래>

#### 1. 당반기말 현재 연결실체가 특수관계자 등을 위하여 제공하고 있는 담보 및 보증의 내역

##### ① 지급보증

(단위: 천원)						
구분	제공자	제공받는자	지급보증 등		제공받은 회사의 사용내역	
			보증내역	금 액	여신금액 등	여신금융기관
기 타	(주)웅진	우리사주조합	지급보증	601,012	601,012	(주)신한은행
	웅진에너지(주)	우리사주조합	지급보증	6,784,594	6,784,594	(주)우리은행
	웅진에너지(주)	우리사주조합	지급보증	4,998,527	4,998,527	(주)신한은행
합 계				12,384,133	12,384,133	

##### ② 담보제공

(단위: 천원)				
구분	제공받는자	담보제공자산	담보설정액	제공처
기 타	웅진폴리실리콘(주)	웅진에너지(주) 주식 8,890,000주(*)	100,757,018	서울보증보험(주)

(\*) 연결실체는 담보제공자산과 관련하여 당반기말 현재 19,113,500천원의 유동성금융보증충당부채를 계상하고 있습니다.

#### <별도기준>

#### 1. 당반기말과 전기말 현재 당사의 특수관계자의 내역

구 분	당반기말	전기말
종속기업	(주)북센 (주)오피엠에스 (주)웅진플레이도시 웅진에너지(주) (주)오션스위츠 더블유피디제일차(유) (주)태승엘피 (주)웅진투투럽 WJ & COMPANY, Inc.(미국법인) i-TAB(미국법인) (주)렉스필드컨트리클럽 (주)웅진에버스카이	(주)북센 (주)오피엠에스 (주)웅진플레이도시 웅진에너지(주) (주)오션스위츠 더블유피디제일차(유) (주)태승엘피 (주)웅진투투럽 WJ & COMPANY, Inc.(미국법인) i-TAB(미국법인) (주)렉스필드컨트리클럽
관계기업	(주)웅진씽크빅	(주)웅진씽크빅

기타	웅진폴리실리콘(주) (재)웅진 웅진금융제일(유) 웅진캐피탈(주) (주)컴퍼스미디어 (주)서울상호저축은행	웅진폴리실리콘(주) (재)웅진 웅진금융제일(유) 웅진캐피탈(주) (주)컴퍼스미디어 (주)서울상호저축은행
----	--	--

## 2. 당반기와 전반기 중 특수관계자와의 매출, 매입 등 거래 내역

### ① 매출 등

(단위: 천원)				
특수관계 구분	특수관계자명	거래내용	당반기	전반기
종속기업	(주)복센	상품매출	87,677	20,242
		용역매출	768,112	18,883
		기타매출	26,550	783,934
	(주)오피엠에스	상품매출	1,386	4,101
		용역매출	8,045	68,097
	웅진에너지(주)	상품매출	299,876	19,194
		용역매출	1,365,054	10,920
		기타매출	25,844	1,016,157
	(주)태승엘피	용역매출	78,000	-
	(주)렉스필드컨트리클럽	상품매출	1,485	-
		용역매출	129,967	7,237
		기타매출	-	155,899
	(주)오션스위츠	상품매출	1,821	-
		용역매출	217,052	5,703
		기타매출	645,835	434,251
	(주)웅진플레이도시	상품매출	47,548	6,112
		용역매출	751,262	765,088
	더블유피디제일차(유)	기타매출	934,425	2,607,615
	(주)웅진투투럽	용역매출	7,687	23,041
		기타매출	8,532	-
관계기업	(주)웅진씽크빅	상품매출	27,466,464	99,828
		용역매출	14,128,749	31,599,781
		기타매출	129,743	13,668,660
기타	웅진폴리실리콘(주)	용역매출	-	5,444
		기타매출	1,119,023	3,264,882
	(주)컴퍼스미디어	상품매출	442,228	4,379
		용역매출	45,928	25,777
합 계			48,738,293	54,615,225

## ② 매입 등

(단위: 천원)				
특수관계 구분	특수관계자명	거래내용	당반기	전반기
종속기업	(주)복센	도서인쇄비	11,120	634
		여비교통비	12,456	-
		기타	-	12,456
	(주)오피엠에스	광고선전비	3,700	-
		용역비	30,000	54,000
	(주)렉스필드컨트리클럽	광고선전비	180,000	60,000
		기타	64,607	30,475
	(주)웅진플레이도시	복리후생비	-	9,100
		기타	-	375,198
	(주)오션스위츠	지급임차료	26,579	22,680
		시설이용권	768,480	-
	(주)웅진투투럽	광고선전비	-	727
		접대비	80,824	21,281
관계기업	(주)웅진씽크빅	도서인쇄비	1,350	-
		접대비	3,150	-
		기타	8,909	-
기타	(주)컴퍼스미디어	교육훈련비	16,040	-
합 계			1,207,215	586,551

## 3. 당반기와 전반기 중 특수관계자와의 자금 거래 등의 내역

### ① 당반기

(단위: 천원)				
구 분	특수관계자명	자금대여거래		현금출자
		대여	회수	
종속기업	(주)오션스위츠	12,500,000	-	-
기타	웅진폴리실리콘(주)	601,119	-	-
합 계		13,101,119	-	-

### ② 전반기

(단위: 천원)				
구 분	특수관계자명	자금대여거래		현금출자



		대여	회수	
종속기업	(주)웅진에너지	-	-	10,000,000
	WJ & COMPANY, Inc.(미국법인)	-	-	205,588
	(주)웅진투투럽	-	-	989,140
기타	웅진폴리실리콘(주)	892,924	-	-
합 계		892,924	-	11,194,728

#### 4. 당반기말과 전기말 현재 특수관계자에 대한 채권·채무내역

##### ① 당반기말

(단위: 천원)						
특수관계 구 분	특수관계자명	채권			채무	
		매출채권	대여금	기타채권	매입채무	기타채무
종속기업	(주)복센	2,354,173	-	18,130	2,283	48,767
	(주)오피엠에스	172,433	-	-	-	40,800
	웅진에너지(주)	10,693,548	-	57,587	-	83,467
	(주)렉스필드컨트리클럽	566,047	-	2,415,647	1,300	54,213
	(주)웅진플레이도시	1,109,915	-	-	-	48,206
	더블유피디제일차(유)	-	-	71,850,966	-	-
	(주)오션스위츠	50,861	19,900,000	2,939,205	-	-
	(주)태승엘피	-	-	-	-	32,774,990
	(주)웅진투투럽	1,687	-	-	-	20,091
관계기업	(주)웅진씽크빅	9,318,822	-	-	-	181,936
기타	웅진폴리실리콘(주)(*)	2,930,094	93,921,226	12,464,134	-	155
	(주)컴퍼스미디어	162,881	-	-	-	6,969
합 계		27,360,461	113,821,226	89,745,669	3,583	33,259,594

(\*) 상기 채권금액에 대해 전액 손상차손을 인식하고 있습니다.

##### ② 전기말

(단위: 천원)					
특수관계 구 분	특수관계자명	채권			채무
		매출채권	대여금	기타채권	기타채무
종속기업	(주)복센	2,403,705	-	21,355	38,249
	(주)오피엠에스	162,054	-	-	18,081
	웅진에너지(주)	6,750,893	-	57,587	83,467
	(주)렉스필드컨트리클럽	582,815	-	1,100,000	36,575
	(주)웅진플레이도시	882,443	-	-	-
	더블유피디제일차(유)	-	-	70,916,540	-
	(주)오션스위츠	33,943	7,400,000	1,974,126	-

	(주)태승엘피	132,000	-	57,587	61,217
	(주)웅진투투럽	8,062	-	-	21,267
관계기업	(주)웅진씽크빅	8,436,269	-	-	177,390
기타	웅진폴리실리콘(주)(*)	-	93,320,108	10,751,349	155
	(주)서울저축은행	238,954	-	-	-
	웅진캐피탈(주)	333	-	39,760,045	-
합 계		19,631,471	100,720,108	124,638,589	436,401

(\*) 상기 채권금액에 대해 전액 손상차손을 인식하고 있습니다.

5. 당사는 기업 활동의 계획·운영·통제에 대하여 중요한 권한과 책임을 가진 등기임원, 비등기임원, 내부감사 책임자 및 각 사업부문장 등을 주요 경영진으로 판단하였으며, 당반기와 전반기 중 주요 경영진에 대한 보상을 위해 지급한 금액은 다음과 같습니다.

(단위: 천원)		
분 류	당반기	전반기
단기급여 (*1)	1,777,761	1,335,667
퇴직급여 (*2)	903,077	729,735
주식기준보상(*3)	37,068	-
합 계	2,717,906	2,065,402

단기급여는 현직 임원에 대한 급여, 사회보장분담금, 유급연차휴가, 상여금(보고기간 종료일로부터

(\*) 12개월 이내에 지급될 수 있는 것에 한함) 및 비화폐성급여(예: 의료급여 등) 등을 포함하고 있습니다.

(\*) 등기임원 및 미등기임원에 대한 퇴직급여입니다.

(\*) 임원에게 부여한 주식선택권에 대한 보상비용입니다.

6. 당반기말 현재 당사가 특수관계자에게 제공하고 있는 담보 및 보증의 내역

#### ① 지급보증

(단위: 천원)				
특수관계자 구분	특수관계자명	보증처	지급보증금액	비고
기 타	우리사주조합	(주)신한은행	601,012	지급보증

#### ② 담보제공

(단위: 천원)					
특수관계자 구분	특수관계자명	담보제공자산	장부금액	담보설정액	제공처
기타(*)	웅진폴리실리콘(주)	웅진에너지(주) 주식 (8,890,000주)	18,784,510	100,757,018	서울보증보험(주)

(\*) 당사는 담보제공자산과 관련하여 당반기말 현재 19,113,500천원의 유동성금융보증충당부채를 계상하고 있습니다.

## XI. 그 밖에 투자자 보호를 위하여 필요한 사항

### 1. 투자자 보호를 위하여 필요한 사항

#### 가. 최근 주주총회 의사록 요약

주총일자	안 건	결 의 내 용	비 고
제32기 정기주주총회 (2015.03.27)	제1호 의안: 제32기 재무제표 승인의 건	원안대로 승인	-
	제2호 의안: 정관 변경의 건	원안대로 승인	
	제3호 의안: 이사 선임의 건	원안대로 승인 (구본용 사외이사 신규선임)	
	제4호 의안: 이사보수한도 승인의 건	원안대로 승인 (20억원으로 승인)	
	제5호 의안: 감사보수한도 승인의 건	원안대로 승인 (3억원으로 승인)	
	제6호 의안: 주식매수선택권 부여의 건	원안대로 승인	
제31기 정기주주총회 (2014.03.21)	제1호 의안: 제31기 재무제표 승인의 건	원안대로 승인	-
	제2호 의안: 정관 변경의 건	원안대로 승인	
	제3호 의안: 이사 선임의 건	원안대로 승인 (배보경, 오영주 사외이사 신규선임)	
	제4호 의안: 감사 선임의 건	원안대로 승인	
	제5호 의안: 이사보수한도 승인의 건	원안대로 승인 (20억원으로 승인)	
	제6호 의안: 감사보수한도 승인의 건	원안대로 승인 (3억원으로 승인)	
2013년도 1차 임시주주총회 (2013.05.28)	제1호 의안: 이사선임의 건	원안대로 승인	-
	제2호 의안: 대표이사선임의 건	원안대로 승인	
	제3호 의안: 이사보수한도 승인의 건	원안대로 승인 (20억원으로 승인)	
제30기 정기주주총회	미개최	미개최	-

주1) 채무자회생 및 파산에 관한 법률 제260조에 의거, 회생계획인가법인은 회생계획의 수행에 있어서 주주총회를 필요로 하지 않아 이에 따라 제30기 정기주주총회는 개최하지 않았습니다.

#### 나. 우발채무 및 약정사항 등

##### 1) 부인권 소송 등의 수행을 위한 물적분할 신설회사의 설립

당사는 채무자회생 및 파산에 관한 법률 제283조 제1항이 정한 회생절차종결의 요건을 구비하여 서울중앙지방법원으로부터 2014년 2월 11일자로 회생절차종결 결정을 받았습니다. 회생절차의 신속한 종결을 통해 정상적으로 사업을 영위하기 위해서 (주)웅진(舊(주)웅진홀딩스, 분할존속회사)는 부인권 소송 등을 수행할 (주)태승엘피(분할신설회사)를 설립하였으며, 분할신설회사((주)태승엘피)에 이전된 부인권 소송 등이 모두 확정되면, 회생법원의 허가를 받아 소송 결과에 따른 권리,의무를 분할존속회사((주)웅진, 舊(주)웅진홀딩스)에 모두 이전한 후 해산하거나 분할존속회사((주)웅진, 舊(주)웅진홀딩스)와 합병합니다.

분할신설회사(주식회사 태승엘피)가 분할존속회사((주)웅진, 舊(주)웅진홀딩스)로부터 수계한 소송사건은 원고 미래에셋파트너스오호사모투자전문회사가 제기한 회생채권조사확정재판 등 총 32건입니다.

물적분할 이후 분할신설회사(주식회사 태승엘피)는 회생계획에 따라 분할존속회사(주식회사 웅진, 舊(주)웅진홀딩스)에 존속하는 채무에 대하여 분할존속회사(주식회사 웅진, 舊(주)웅진홀딩스)와 연대책임을 부담하지 않으나, 분할존속회사(주식회사 웅진, 舊(주)웅진홀딩스)는 분할신설회사(주식회사 태승엘피)로 이전되는 자산, 소송 등의 결과에 따른 채무에 대하여 분할신설회사(주식회사 태승엘피)와 연대책임을 부담합니다.

## 2) 미확정회생채권 현실화 예상금액

연결실체의 모회사인 주식회사 웅진은 부인한 자금보충의무 등 미확정회생채권의 현실화예상금액 539,186백만원 중 131,919백만원을 현금변제하였으며, 나머지 예상금액 중 418,085백만원은 회생채권 조사확정재판에 대한 이의의 소에 대한 진행상황 등을 반영하여 지급보증충당부채 등으로 회계처리하였습니다.

### - 금융보증충당부채 및 출자전환채무의 변동 내역

구분	당반기				전기			
	유동성금융보증 충당부채	금융보증 충당부채	출자전환채무	합 계	유동성금융보증 충당부채	금융보증 충당부채	출자전환채무	합 계
기초금액	19,117,651	303,357,463	147,079,242	469,554,356	34,074,422	243,311,547	155,594,728	432,980,697
전입액(*1)	-	-	-	-	-	34,390,728	17,139,702	51,530,430
감소액(*2)	-	(44,508,741)	(6,953,948)	(51,462,689)	(14,956,771)	-	-	(14,956,771)
기타증감	-	-	-	-	-	25,655,188	(25,655,188)	-
기말금액	19,117,651	258,848,722	140,125,294	418,091,667	19,117,651	303,357,463	147,079,242	469,554,356

(\*1) 금융보증충당부채의 전기 전입액 중 지급보증에 대한 금융보증충당부채의 전기말 현재가치할인차금누계액 15,761,382천원은 소송의 결과 및 발생시 기등을 합리적으로 예측할 수 없어 전기 금융보증비용으로 인식하였습니다.

(\*2) 금융보증충당부채의 감소액 중 6,919,872천원은 금융보증수익으로 인식하였으며, 37,588,869천원은 회생채무로 재분류 되었습니다. 또한 출자전환채무의 감소액 6,953,948천원은 금융보증수익으로 인식되었습니다.

## 3) 웅진폴리실리콘(주)의 지분증권에 대한 주주간 약정

연결실체의 특수관계자인 웅진폴리실리콘(주)는 2009년 6월 26일자로 미래에셋파트너스오토모티브투자전문회사와 투자약정을 체결하고, 2009년 7월 17일자로 99,999,997천원(13,333,333주, 주당 7,500원) 규모의 유상증자를 실시하였습니다. 상기의 투자약정과 관련하여 연결실체가 미래에셋파트너스오토모티브투자전문회사와 2009년 6월 26일자로 체결한 주주간약정의 주요 내역은 다음과 같습니다.

구 분	내 용
우선매수권 보유	미래에셋파트너스오토모티브투자전문회사가 연결실체와 연결실체의 특수관계자가 아닌 제3자에게 웅진폴리실리콘(주)의 지분증권을 양도하고자 하는 경우, 연결실체는 해당 지분증권을 우선하여 매수할 수 있는 권리 보유
매각참여권 부여	연결실체가 보유하고 있는 웅진폴리실리콘(주)의 지분증권을 연결실체의 특수관계자가 아닌 제3자에게 양도하고자 하는 경우, 미래에셋파트너스오토모티브투자전문회사는 해당 지분증권을 우선하여 매수할 수 있는 권리 보유

이 외에도 2012년 12월 31일까지 웅진폴리실리콘(주)가 상장하지 못하는 등의 사유발생 시 미래에셋오호사모투자전문회사는 웅진폴리실리콘(주)에 대한 투자금액 99,999,997천원에 일정이자 가산액으로 연결실체에 웅진폴리실리콘(주) 주식의 매수를 청구할 수 있는권리를 가지는 약정을 체결하고 있습니다. 그리고 연결실체는 상기 약정에 따라 웅진폴리실리콘(주) 주식을 매수함으로써 발생하는 손실을 보전받는 약정을 웅진폴리실리콘(주)와 체결하고 있습니다.

한편, 연결실체는 매수의 이행을 위하여 연결실체 명의의 미래에셋증권(주) 계좌에 이에 상당하는 금액을 예치하고 있습니다. 당기말 현재 연결실체는 미래에셋오호사모투자전문회사와 상기 약정의 법률적 효력 및 회생담보권 인정여부에 대하여 소송을 진행 중에 있습니다.

당반기말 현재 이러한 약정의 법률적 효력 및 연결실체의 금전채무 발생가능성에 대해서는 예측할 수 없습니다.

#### 4) 웅진에너지(주)의 지분증권에 대한 주주간 약정

웅진에너지(주)는 SunEdison International, Inc.를 대상으로 - 총 투자액 미화 USD 10,000,000 상당의 원화(Korea Won)를 주식매수계약서상 회차별 일정조건 충족에 따라 - 총4번의 균등액으로 나누어 유상증자의 방식으로 신주를 발행할 예정이며, 이와 관련하여 주주간 계약을 아래와 같이 체결하였습니다.

(단위:천원)		
구 분	내 용	
풋옵션 (매수청구권)에 관한 사항	권리자	SunEdison International, Inc.
	의무이행사	주식회사 웅진(舊 (주)웅진홀딩스)
	행사기간 (주1 참조)	- 각 회차별 보호예수기간(1년) 종료일로부터 90일 (단, 제1회차 발행분은 SPA계약서에 의거한 선행조건의 충족시 2015년 12월 1일부터 90일) - 풋옵션을 행사하는 서면통지를 수령한 날로부터 30일 이내에 거래종결
	행사가액 (주2 참조)	행사일 기준으로 결정된 주당 법정가격 (단, 행사일 기준 주가가 주당취득가와 동일하거나, 취득가의 150% 이상인 경우, 옵션행사 제한)
콜옵션 (매도청구권)에 관한 사항	권리자	주식회사 웅진(舊 (주)웅진홀딩스)
	의무이행사	SunEdison International, Inc.
	행사기간 (주1 참조)	상기 풋옵션 행사기간과 동일
	행사가액 (주2 참조)	상기 풋옵션 행사가격과 동일 (단, 행사일 기준 주가가 주당취득가와 동일하거나, 취득가의 50% 이하인 경우, 옵션행사 제한)

- 각 회차별 옵션행사기간(보호예수기간 종료일로부터 90일)에도 불구하고, 웅진에너지(주) 또는 SunEdison International Inc.이 관련 법령에 따라, 기업구조조정촉진법이나 기타 다른 법률에 의 하여 파산, 부도, 회생절차의 대상이 되거나 대상이 될 것으로 합리적으로 예상되는 경우, 각 옵션의 조기행사가 가능함. 단, 이에 따른 보호예수기간중 행사에 대해서는 보호예수기간이 종료되는 시점 에 효력이 발생하며, 이 경우 당사는 해당 주식매매가 종료되는 시점까지 국내 금융기관에 해당 금 원을 예치하여야 함.
- 주1) 주당법정가격은 아래 금액 중 더 낮은 가격을 의미함.
- (a) 다음의 각 가격에 대한 단순평균값: (x) 기준일 직전일(이하 "개시일")로부터 1개월 동안의 주식의 가중평균가격, (y) 개시일로부터 1주일 동안의 주식의 가중평균가격 및 (z) 개시일의 주식의 가중평균가격
- (b) 개시일 기준 주식의 가중평균가격
- 주3) 회차별 유상증자를 통해 발행되는 신주는 주권상장일로부터 1년간 한국예탁결제원에 전량 보호예수함.

(주)웅진은 웅진에너지(주)의 지배기업으로서 주주간 협약에 따라 재무적출자자에게 보유지분을 연결실체에 매각할 수 있는 풋옵션을 부여하였으며, (주)웅진도 재무적출자자보유지분을 매수할 수 있는 콜옵션을 부여받았습니다. 따라서, 연결실체는 해당 풋옵션이 행사될 경우 부담하게 될 금액 1,686,755천원을 장기미지급금으로 계상하고 있습니다.

5) 당기말 현재 주요 소송관련 내용은 다음과 같으며, 이러한 소송과 관련하여 재무제표에 미치는 영향을 당분기말 현재 예측할 수 없습니다.

#### ① 연결실체가 원고인 소송

연결실체가 원고인 소송사건은 회생채권조사확정재판 상 존재결정에 대하여 동 결정의 취소를 구하기 위한 소송 등으로 총21건(소송가액 296,318백만원)이 소송 계류중에 있습니다.

#### ② 연결실체가 피고인 소송

연결실체가 피고로 회생채권이 존재하지 않음을 확인한 조사확정재판에 대하여 이의를 구하는 소송 등 총 8건(소송가액 35,980백만원)이 소송 계류중에 있습니다.

상기 진행 중인 소송 이외에도 웅진폴리실리콘(주)에게 선급금을 지급한 현대중공업(주)가 계약불이행을 사유로 서울보증보험(주)를 상대로 웅진폴리실리콘(주)가 제출한 선급금보증보험증권을 근거로 하여 청구하였고, 이와 관련하여 소송이 진행 중입니다. 본 보험거래에 연결실체는 웅진에너지(주)주식을 물상보증 하였으며, 이에 따라서 19,113,500천원의 금융보증충당부채를 계상하고 있습니다.

6) 당기말 현재 연결실체의 차입금 및 거래약정과 관련하여 건질로 제공된 어음과 수표의 내용

(단위: 천원)				
구 분	제 공 처	매 수	금 액	내 용
어 음	(주)IBK캐피탈	1	백지	할인어음 지급보증
	(주)삼호뮤직	1	50,000	거래이행보증
	(주)타임박스	1	25,000	거래이행보증

7) 당기말 현재 금융기관 등과 체결한 주요 약정사항

(단위: 천원)				
구 분	금융기관	물건또는내용	약정금액	실행금액
당좌차월	(주)국민은행	당좌대출	3,325,000	1,348,553
대출약정	(주)국민은행 등	구매자금대출	3,000,000	2,986,861
대출약정	(주)신한은행 등	기업어음할인	14,000,000	14,000,000
대출약정	(주)국민은행 등	일반자금대출	34,180,000	34,180,000
대출약정	(주)하나은행	사모사채	6,000,000	6,000,000
대출약정	(주)하나은행 등	담보대출	59,599,576	59,599,576
대출약정	(주)신한은행	일반자금대출약정	16,662,367	16,662,367

대출약정	(주)신한은행	에너지이용합리화대출약정	5,040,000	5,040,000
대출약정	한국산업은행	일반자금대출약정	39,343,500	39,343,500
합 계			181,150,443	179,160,857

#### 8) 당반기말 현재 연결실체의 보험가입현황

(단위: 천원)			
보험종류	부보대상	부보금액	보험회사
재산종합보험	건물	106,724,691	메리츠화재해상보험(주)
	건축물	2,782,651	
	기계장치	227,406,010	
	공구기구	8,961,280	
	비품	3,977,215	
	차량운반구	124,513	
기계손해담보		247,328,926	
기업휴지손해담보		147,213,259	
가스사고배상책임보험		1,520,000	
합 계		746,038,545	

한편, 상기 부보사항 이외에 연결실체는 가스사고배상책임보험 및 임원배상책임보험에 대한 보험에 가입하고 있으며, 종업원에 대해서는 단체상해보험에 가입하고 있습니다.

#### 9) 당반기말 현재 연결실체의 구매계약 및 장기판매계약

당반기말 현재 연결실체는 SunEdison Products Singapore Pte. Ltd.으로부터 주요 원재료인 Poly Silicon을 2016년 2월까지 약정된 가격으로 공급받는 장기구매계약을 체결하고 있으며 동시에 동사와 2016년 2월까지 약정된 가격으로 Ingot을 판매하는 장기판매계약을 체결하고 있습니다.

당반기말 현재 연결실체는 Wacker Chemie AG로부터 주요 원재료인 Poly Silicon을 2024년 12월까지 약정된 가격으로 공급받는 장기구매계약을 체결하고 있습니다. 한편, 당기 보고기간종료일 현재 선지급한 구매대금과 관련하여 단기선급금과 장기선급금으로 계상된 금액은 각각 3,517백만원 및 25,547백만원입니다.

당반기말 현재 연결실체는 (주)웅진폴리실리콘으로부터 주요 원재료인 Poly Silicon을 2015년말까지 약정된 가격으로 공급받는 장기 구매계약을 체결하고 있고 구매하여 왔으나, (주)웅진폴리실리콘의 사정으로 계약물량 공급받기가 어려운 상태입니다. 한편, 당기말 현재 선지급한 구매대금과 관련하여 선급금에 계상된 금액은 26,615백만원입니다. 상기 선급금에 대해서는 전액 대손충당금이 설정되어 있습니다.

당반기말 현재 연결실체는 DERMALOGICA, INC.로부터 주요 상품인 화장품을 2016년 12월31일까지 약정된 가격으로 공급받는 장기 구매계약을 체결하고 있으며 동시에 2016년 12월 31일까지 국내시장에 판매할 수 있는 장기판매 계약을 체결하고 있습니다.



10) 당기말 현재 연결실체는 다음과 같이 기타보증을 제공받고 있습니다

당반기말 현재 연결실체는 (주)서울보증보험으로부터 3,147백만원의 이행보증을 제공받고 있습니다

한편 연결실체의 모회사인 주식회사 웅진은 IT사업본부의 입찰보증금과 극동건설(주)의 공사이행보증 등으로 (주)서울보증보험과 건설공제조합으로부터 이행보증을 받은 사실이있으며 채권신고 절차에 따라 (주)서울보증보험 등은 동 건과 관련하여 연결실체에 각각 6,034백만원, 32,193백만원의 회생채권을 신고한 사실이 있습니다.

또한, 당반기말 현재 연결실체는 일괄여신한도 거래약정에 따라 (주)우리은행으로부터 91백만원의 외화지급보증을 제공받고 있습니다.

#### <주식회사 웅진에 관한 사항 (별도기준)>

##### 1) 부인권 소송 등의 수행을 위한 물적분할 신설회사의 설립

당사는 채무자회생 및 파산에 관한 법률 제283조 제1항이 정한 회생절차종결의 요건을 구비하여 서울중앙지방법원으로부터 2014년 2월 11일자로 회생절차종결결정을 받았습니다. 회생절차의 신속한 종결이 요청되는 분할존속회사(주식회사 웅진, 舊(주)웅진홀딩스)는 분할 이후 종결절차를 밟아 정상적으로 사업을 영위하고, 분할신설회사(주식회사 태승엘피)는 부인권 소송을 계속 수행합니다. 회사로부터 분할신설회사에 이전된 부인권 소송이모두 확정되면, 회생법원의 허가를 받아 소송 결과에 따른 권리, 의무를 분할존속회사에 모두 이전한 후 분할신설회사를 해산하거나 분할존속회사와 분할신설회사를 합병합니다.

분할신설회사(주식회사 태승엘피)가 분할존속회사(주식회사 웅진, 舊(주)웅진홀딩스)로부터 수계한 소송사건은 원고 미래에셋파트너스오호사모투자전문회사가 제기한 회생채권조사확정재판 등 총 32건입니다.

물적분할 이후 분할신설회사(주식회사 태승엘피)는 회생계획에 따라 분할존속회사(주식회사 웅진홀딩스)에 존속하는 채무에 대하여 분할존속회사(주식회사 웅진, 舊(주)웅진홀딩스)와 연대책임을 부담하지 않으나, 분할존속회사(주식회사 웅진, 舊(주)웅진홀딩스)는 분할신설회사(주식회사 태승엘피)로 이전되는 자산, 소송 등의 결과에 따른 채무에 대하여 분할신설회사(주식회사 태승엘피)와 연대책임을 부담합니다.

##### 2) 미확정회생채권 현실화 예상금액

당사는 부인한 자금보충의무 등 미확정회생채권의 현실화예상금액 539,186백만원 중 131,919백만원을 현금변제하였습니다. 현재 회생채권 조사확정재판에 대한 이의의 소에 대한진행상황 등을 반영하여 418,085백만원을 지급보증충당부채 등으로 회계처리하였습니다.

##### - 금융보증충당부채 및 출자전환채무의 변동 내역

구분	당반기				전기			
	유동성금융보증	금융보증	출자전환채무	합 계	유동성금융보증	금융보증	출자전환채무	합 계

	총당부채	총당부채			총당부채	총당부채		
기초금액	19,117,651	303,357,463	147,079,242	469,554,356	34,074,422	243,311,547	155,594,728	432,980,697
전입액(*1)	-	-	-	-	-	34,390,728	17,139,702	51,530,430
감소액(*2)	-	(44,508,741)	(6,953,948)	(51,462,689)	(14,956,771)	-	-	(14,956,771)
기타증감	-	-	-	-	-	25,655,188	(25,655,188)	-
기말금액	19,117,651	258,848,722	140,125,294	418,091,667	19,117,651	303,357,463	147,079,242	469,554,356

(\*) 금융보증충당부채의 전기 전입액 중 지급보증에 대한 금융보증충당부채의 전기말 현재가치할인차금누계액 15,761,382천원은 소송의 결과 및 발생시기 등을 합리적으로 예측할 수 없어 전기 금융보증비용으로 인식하였습니다.

(\*) 금융보증충당부채의 감소액 중 6,919,872천원은 금융보증수익으로 인식하였으며, 37,588,869천원은 회생채무로 재분류 되었습니다. 또한 출자 전환 채무의 감소액 6,953,948천원은 금융보증수익으로 인식되었습니다.

### 3) 당반기말 현재 주요 소송관련 내용은 다음과 같습니다.

(단위: 천원)					
계류법원	원 고	피 고	사건내용	소송가액	진행상황
당사가 원고인 사건 :					
서울고등법원	당사(피항소인)	군인공제회(항소인)	회생채권조사확정재판에 대한 이의(*)	29,159,391	2심 진행중
서울중앙지방법원	당사	(주)비전코베아	라이선스대금 청구	16,585	1심 진행중
서울중앙지방법원	당사	에버테크노(주)	라이선스대금 청구	23,920	1심 진행중
서울중앙지방법원	당사	(주)케이지패스원	약정금 청구	13,650	1심 진행중
서울중앙지방법원	당사	(주)케이지패스원	MRO 대금 청구	230,530	1심 진행중
합 계				29,444,076	
당사가 피고인 사건 :					
서울중앙지방법원	도레이첨단소재(주)	당사와 2명	손해배상	1,971,231	1심 진행중

(\*) 동 소송과 관련하여 당사는 29,159,391천원의 금융보증부채를 계상하고 있습니다. 동 소송 이외의 회생채권조사확정재판에 대한 이의와 관련된 소송은 (주)태승엘피가 수계하였고, 보고기간말 현재 진행 중인 소송은 10건입니다.

상기 진행 중인 소송 이외에도 웅진폴리실리콘(주)에게 선급금을 지급한 현대중공업(주)가 계약불이행을 사유로 서울보증보험(주)를 상대로 웅진폴리실리콘(주)가 제출한선급금 보증보험증권을 근거로 하여 청구하였고, 이와 관련하여 소송이 진행 중입니다. 본 보험거래에 당사는 웅진에너지(주) 주식을 물상보증 하였으며, 이에 따라서 19,113,500천원의 금융보증충당부채를 계상하고 있습니다.

보고기간 종료일 현재 법률 자문에 근거하여 당사의 경영진은 회생채권조사확정재판에 대한 이의에 대한 소송을 제외한 나머지 소송의 결과가 당사의 재무상태에 중요한 영향을 주지 않을 것으로 예상하고 있습니다.

### 4) 당반기말 현재 당사는 다음과 같이 기타보증을 제공받고 있습니다

당사는 IT사업본부의 입찰보증금과 극동건설(주)의 공사이행보증 등으로 (주)서울보증보험과 건설공제조합으로부터 이행보증을 받은 사실이 있으며 채권신고 절차에 따라 (주)서울보증보험 등은 동건과 관련하여 당사에 각각 6,034 백만원과 32,193백만원의 회생채권을 신고한 사실이 있습니다.

당반기말 현재 당사는 (주)서울보증보험으로부터 1,440백만원의 이행보증 등을 제공받고 있습니다. 또한 IT사업부문 해외 프로젝트와 관련하여 한국수출입은행으로부터 26백만원의 지급보증을 제공받고 있습니다.

##### 5) 웅진에너지(주)의 지분증권에 대한 주주간 약정

웅진에너지(주)는 SunEdison International, Inc.를 대상으로 - 총 투자액 미화 USD 10,000,000 상당의 원화(Korea Won)를 주식매수계약서상 회차별 일정조건 충족에 따라 - 총 4번의 균등액으로 나누어 유상증자의 방식으로 신주를 발행할 예정이며, 이와 관련하여 주주간 계약을 아래와 같이 체결하였습니다.

(단위:천원)		
구 분	내 용	
풋옵션 (매수청구권)에 관한 사항	권리자	SunEdison International, Inc.
	의무이행사	주식회사 웅진(舊 (주)웅진홀딩스)
	행사기간 (주1 참조)	- 각 회차별 보호예수기간(1년) 종료일로부터 90일 (단, 제1회차 발행분은 SPA계약서에 의거한 선행조건의 충족시 2015년 12월 1일부터 90일) - 풋옵션을 행사하는 서면통지를 수령한 날로부터 30일 이내에 거래종결
	행사가액 (주2 참조)	행사일 기준으로 결정된 주당 법정가격 (단, 행사일 기준 주가가 주당취득가와 동일하거나, 취득가의 150% 이상인 경우, 옵션행사 제한)
콜옵션 (매도청구권)에 관한 사항	권리자	주식회사 웅진(舊 (주)웅진홀딩스)
	의무이행사	SunEdison International, Inc.
	행사기간 (주1 참조)	상기 풋옵션 행사기간과 동일
	행사가액 (주2 참조)	상기 풋옵션 행사가액과 동일 (단, 행사일 기준 주가가 주당취득가와 동일하거나, 취득가의 50% 이하인 경우, 옵션행사 제한)

- (주1) 각 회차별 옵션행사기간(보호예수기간 종료일로부터 90일)에도 불구하고, 웅진에너지(주) 또는 SunEdison International Inc.이 관련 법령에 따라, 기업구조조정촉진법이나 기타 다른 법률에 의 하여 파산, 부도, 회생절차의 대상이 되거나 대상이 될 것으로 합리적으로 예상되는 경우, 각 옵션의 조기행사가 가능한. 단, 이에 따른 보호예수기간중 행사에 대해서는 보호예수기간이 종료되는 시점 에 효력이 발생하며, 이 경우 당사는 해당 주식매매가 종료되는 시점까지 국내 금융기관에 해당 금 원을 예치하여야 함.
- (주2) 주당법정가격은 아래 금액 중 더 낮은 가격을 의미함.
- (a) 다음의 각 가격에 대한 단순평균값: (x) 기준일 직전일(이하 "개시일")로부터 1개월 동안의 주식의 가중평균가격, (y) 개시일로부터 1주일 동안의 주식의 가중평균가격 및 (z) 개시일의 주식의 가중평균가격
- (b) 개시일 기준 주식의 가중평균가격
- (주3) 회차별 유상증자를 통해 발행되는 신주는 주권상장일로부터 1년간 한국예탁결제원에 전량 보호예수함.

#### <웅진에너지(주)에 관한 사항>

##### 1) 당반기말 현재 금융기관과의 주요 차입약정한도액과 실행금액

(단위: 천원)			
금 융 기 관	구 분	약정한도액	실행금액
(주)신한은행	일반자금대출약정	16,662,367	16,662,367

	에너지이용합리화대출약정	5,040,000	5,040,000
한국산업은행	일반자금대출약정	39,343,500	39,343,500
합 계		61,045,867	61,045,867

2) 당반기말 현재 당사가 금융기관에게 제공한 담보의 내역

(단위: 천원)					
담보제공자산	장부가액	관련차입금	금융기관	채권최고액	차입금액
토지, 건물 및 기계장치	122,740,170	일반대출 외	한국산업은행 등	93,212,200	61,045,867
토지, 건물 및 기계장치	152,640,162	외화사채	호주뉴질랜드은행 등	67,446,000	67,446,000

3) 당반기말 현재 당사는 SunEdison Products Singapore Pte. Ltd.으로부터 주요 원재료인 Poly Silicon을 2016년 12월까지 약정된 가격으로 공급받는 장기구매계약을 체결하고 있습니다.

4) 당반기말 현재 당사는 SunEdison Products Singapore Pte. Ltd.에 2016년 12월까지 약정된 가격으로 Ingot을 판매하는 장기판매계약을 체결하고 있습니다.

5) 당반기말 현재 당사는 Wacker Chemie AG로부터 주요 원재료인 Poly Silicon을 2024년12월까지 약정된 가격으로 공급받는 장기구매계약을 체결하고 있습니다. 한편, 당반기말 현재 선지급한 구매대금과 관련하여 단기선급금과 장기선급금으로 계상된 금액은 각각 3,517백만원 및 25,547백만원입니다.

6) 당반기말 현재 당사는 (주)웅진폴리실리콘으로부터 주요 원재료인 Poly Silicon을 2015년말까지 약정된 가격으로 공급받는 장기구매계약을 체결하였으나, (주)웅진폴리실리콘의 사정으로 계약물량 공급 이행이 어려운 상태입니다. 이에 따라 당반기말 현재 구매를 위해 선지급한 금액은 26,615백만원에 대해서는 전액 대손충당금을 계상하고 있습니다.

7) 당반기말 현재 당사는 서울보증보험(주)으로부터 계약이행보증과 관련하여 66백만원의 지급보증을 제공받고 있습니다.

8) 당사는 외화매출채권의 환율변동위험을 회피하기 위하여 통화선도계약한도 약정을 체결하고 있으며, 당반기말 현재 위험회피목적 통화선도계약은 모두 결제되었습니다.

9) 소송사건

- 해당사항 없음.

<(주)렉스필드컨트리클럽에 관한 사항>

1) 우발부채 및 제재사항 등

당사의 특수관계자인 웅진폴리실리콘(주)는 2009년 6월 26일자로 미래에셋파트너스오호사모투자전문회사와 투자약정을 체결하고, 2009년 7월 17일자로 99,999,997천원(13,333,333주, 주당 7,500원) 규모의 유상증자를 실시하였습니다.

2012년 12월 31일까지 웅진폴리실리콘(주)가 상장하지 못하는 등의 사유발생시 미래에셋오호사모

투자전문회사는 웅진폴리실리콘(주)에 대한 투자금액 99,999,997천원에 일정이자 가산액으로 당사 및 특수관계인인 (주)웅진홀딩스에 웅진폴리실리콘(주) 주식의 매수를 청구할 수 있는 권리를 가지는 약정을 체결하고 있습니다. 그리고 당사는 상기 약정에 따라 웅진폴리실리콘(주) 주식을 매수함으로써 발생하는 손실을 보전받는 약정을 웅진폴리실리콘(주)와 체결하고 있습니다.

한편, (주)웅진은 매수의 이행을 위하여 (주)웅진 명의의 미래에셋증권(주) 계좌에 이에 상당하는 금액을 예치하고 있습니다.

## 2. 중단사업

### 가. (주)웅진플레이도시

연결실체는 (주)웅진플레이도시를 매각하기 위해 2014년 11월 7일자로 매각주관사로 선정하였으며 당기 중 매각예정자산으로 재분류하였습니다. 이에 따라 동 영업부문을 계속영업으로부터 분리하여 당분기 및 전기 손익계산서에 중단영업으로 구분 표시하였습니다.

### 나. (주)웅진 (舊(주)웅진홀딩스)

연결실체는 2013년 1월 30일에 네비게이션사업의 중단하였으며 기업구조조정을 촉진하고 재무구조 개선을 위하여 2013년 4월 29일 SSD사업부를 철수하기로 하였습니다. 이에 따라 동 영업부문을 계속영업으로부터 분리된 중단영업으로 당분기 및 전기 손익계산서에 표시하였습니다.

### 다. 웅진식품(주)

회생계획에 따라 웅진식품(주)을 2013년 12월 6일 매각완료되었습니다.

### 라. 웅진케미칼(주)

회생계획에 따라 웅진케미칼(주)를 2014년 2월 28일 매각완료되었습니다.

### 마. 웅진폴리실리콘(주)

지배회사의 회생계획에 따라 2013년 12월 27일 보유지분의 일부를 매각하여 지배력을 상실하였으며 2014년 12월 5일에는 잔여지분을 모두 처분하였습니다.

### 바. (주)북센

총판사업(지역별 서적도매 사업), BTC사업(대형쇼핑몰입점 및 온라인 사업), 지류사업(지류도매 사업)을 2010년 4월 30일부터 중단하기로 결정하였습니다.

### 사. 손익계산서에 계상된 중단사업손익의 산출내역

당기와 전기 중 손익계산서에 계상된 중단사업손익의 산출내역은 다음과 같습니다.

#### ① 당반기

(단위: 천원)	
구 분	(주)웅진플레이도시
매 출 액	11,200,684
매출원가	-

매출총이익	11,200,684
판매비와관리비	10,260,659
영업이익	940,025
기타수익	41,322
기타비용	3,719
금융수익	38,130
금융원가	3,428,512
중단사업세전손실	(2,412,754)
법인세효과	-
중단사업손실	(2,412,754)

② 전반기

(단위: 천원)			
구 분	(주)웅진플레이도시	(주)웅진	합계
매 출 액	13,796,639	400,984	14,197,623
매출원가	-	394,277	394,277
매출총이익	13,796,639	6,707	13,803,346
판매비와관리비	11,268,287	-	11,268,287
영업이익	2,528,352	6,707	2,535,059
기타수익	15,868	-	15,868
기타비용	551,727	-	551,727
금융수익	76,434	-	76,434
금융원가	7,098,050	-	7,098,050
중단사업세전이익(손실)	(5,029,123)	6,707	(5,022,416)
법인세효과	-	-	-
중단사업이익(손실)	(5,029,123)	6,707	(5,022,416)

③ 당반기와 전반기 중 중단영업활동에서 발생한 현금흐름

(단위: 천원)				
구 분	당반기	전반기		
	(주)웅진플레이도시	(주)웅진플레이도시	(주)웅진	합계
영업활동현금흐름	171,781	16,367,732	6,707	16,374,439
투자활동현금흐름	(1,199,825)	(5,411,811)	-	(5,411,811)
재무활동현금흐름	(649,758)	(11,782,845)	-	(11,782,845)
합 계	(1,677,802)	(826,924)	6,707	(820,217)

#### ④ 전기

(단위: 천원)			
구 분	(주)웅진플레이도시	(주)웅진	합계
매 출 액	30,020,862	425,635	30,446,497
매출원가	-	417,859	417,859
매출총이익	30,020,862	7,776	30,028,638
판매비와관리비	24,933,313	22,288	24,955,601
영업이익(손실)	5,087,549	(14,512)	5,073,037
기타수익	156,742	-	156,742
기타비용	577,006	-	577,006
금융수익	133,935	-	133,935
금융원가	12,532,244	4,723,754	17,255,998
중단사업세전이익(손실)	(7,731,024)	(4,738,266)	(12,469,290)
법인세효과	-	-	-
중단사업이익(손실)	(7,731,024)	(4,738,266)	(12,469,290)

주1) 중단사업과 관련된 내부거래로 제거되는 이자비용에 대응하는 직접 이자수익(4,723,754천원)을 중단사업 손익으로 분류하였습니다.

#### ⑤ 전전기

(단위: 천원)						
구 분	웅진식품(주)	웅진케미칼(주)	웅진폴리실리콘(주)	(주)웅진	(주)복센	합계
매 출 액	198,831,443	1,032,875,443	-	8,704,435	-	1,240,411,321
매출원가	(130,392,805)	(900,458,199)	-	(35,986,484)(*1)	-	(1,066,837,488)
매출총이익	68,438,638	132,417,244	-	(27,282,049)	-	173,573,833
판매비와관리비	(49,235,786)	(81,275,336)	(17,452,848)	(10,690,511)	-	(158,654,481)
영업이익(손실)	19,202,852	51,141,908	(17,452,848)	(37,972,560)	-	14,919,352
기타수익	2,609,941	20,561,976	20,357,227	-	52,661	43,581,805
기타비용	(3,941,239)	(16,477,919)	(223,439,696)	(127,498)	(62,500)	(244,048,852)
금융수익	116,920	1,722,040	1,161	-	-	1,840,121
금융원가	(2,195,564)	(15,081,099)	(67,178,800)	-	-	(84,455,463)
중단사업세전손실	15,792,910	41,866,906	(287,712,956)	(38,100,058)	(9,839)	(268,163,037)
법인세효과	(395,196)	(3,476,611)	-	-	-	(3,871,807)
중단사업손실	15,397,714	38,390,295	(287,712,956)	(38,100,058)	(9,839)	(272,034,844)

주1) 중단사업과 관련된 내부거래로 제거되는 매출에 대응하는 직접원가(27,939,235천원)을 중단사업손익으로 분류하였습니다.

### 3. 종속기업의 취득과 비지배지분

#### 가. (주)렉스필드컨트리클럽

연결실체는 당기 중 골프장운영 및 체육시설업을 주요사업으로 영위하는 (주)렉스필드컨트리클럽의 주식 1,739,968주(지분율43.24%)를 최대주주의 특수관계인으로부터 2014년 10월 31일에 취득(자산수증)하여 (주)렉스필드컨트리클럽의 지배력을 획득하였습니다.

(주)렉스필드컨트리클럽의 지분에 대하여 2014년 01월 01일에 취득거래가 있었다면, 경영진은 연결실체의 전기 매출이 9,557,070천원, 당기순손실은 2,734,023천원의 영향이 있을 것으로 추정하고 있습니다.

(주)렉스필드컨트리클럽 인수시 식별가능한 자산과 부채의 공정가치, 이전대가 및 영업권의 산출내역은 다음과 같습니다.

(단위: 천원)			
구 분	공정가치	지분율	공정가치*지분율
유동자산(주1)	511,702	43.24%	221,260
비유동자산	201,024,935	43.24%	87,362,784
[자산총계]	201,536,637	43.24%	87,584,044
유동부채	20,472,107	43.24%	8,852,139
비유동부채	196,440,316	43.24%	84,940,793
[부채총계]	216,912,423	43.24%	93,792,932
인수한 식별가능한 순자산 공정가치	-	43.24%	-
총이전대가	-	-	-
비지배지분 공정가치	-	-	-
영업권	-	-	-

주1) 유동자산에는 89,530천원의 현금및현금성자산이 포함되어 있습니다.

사업결합과 관련된 현금흐름의 내역은 다음과 같습니다.

(단위: 천원)	
취득관련비용	-
취득한 종속기업이 보유한 현금	89,530
주식발행관련비용	-
순현금유입(출)액	89,530

취득법의 적용결과 잉가매수차익이 발생하지 않았으며 공정가치를 초과하는 이전대가가 없으므로 영업권은 산출되지 않았습니다.

#### 나. (주)오션스위츠

연결실체는 2014년 12월 29일자로 관광숙박운영업을 영위하는 (주)오션스위츠 주식 1,010,000주(100.0%)를 웅진식품(주)로부터 (주)오션스위츠의 취득하여 지배력을 획득하였습니다.



㈜오션스위치 주식 인수시 식별가능한 자산과 부채의 공정가치, 이전대가 및 영업권의 산출내역은 다음과 같습니다.

(단위: 천원)	
구 분	금 액
유동자산(주1)	5,586,360
비유동자산	49,647,036
[자산총계]	55,233,396
유동부채	46,458,989
비유동부채	409,790
[부채총계]	46,868,779
인수한 식별가능한 순자산 공정가치	8,364,618
총이전대가	4,000,000
비지배지분 공정가치	-
영업권(염가매수차익)	4,364,618

주1) 유동자산에는 3,696,681천원의 현금및현금성자산이 포함되어 있습니다.

사업결합과 관련된 이전대가의 내역은 다음과 같습니다.

(단위: 천원)	
발행주식의 공정가치	-
조건부 대가	4,000,000
합 계	4,000,000

사업결합과 관련된 현금흐름의 내역은 다음과 같습니다.

(단위: 천원)	
취득관련비용	-
취득한 종속기업이 보유한 현금	3,696,682
주식발행관련비용	-
순현금유입(출)액	3,696,682

취득법의 적용결과 염가매수차익이 4,364,618천원이 발생하였으며 연결 포괄손익계산서상 수익으로 계상하였습니다. 염가매수차익은 합병 이전 피합병회사의 순자산 공정가치가합병을 위한 이전대가를 초과함에 따라 발생하였습니다.

다. 웅진에너지(주)의 주식의 추가 취득

2014년 3월 27일, 연결실체는 종속기업인 웅진에너지(주)의 제3자배정 유상증자에 참여하여 총발행

주식의 6.21%(출자납입액 10,000백만원)를 추가로 취득하고 총 지분율이 38.19%로 변경되었습니다. 동 지분의 취득대가로 비지배주주에게 지불한 금액은 없습니다.

한편 유상증자 전 지배주주지분의 순자산 공정가치는 28,245,982천원이며 유상증자 후 지배주주지분의 순자산 공정가치는 36,014,279천원으로 지분변동에 따른 공정가치와 추가 출자금액과의 차이는 2,231,702천원으로 연결실체는 이를 연결자본잉여금으로 처리하였습니다.

#### 라. (주)웅진씽크빅의 주식 추가 취득

2014년 11월 4일, 연결실체는 종속기업인 (주)웅진씽크빅의 주주배정 유상증자에 참여하여 총발행 주식의 3.59%(출자납입액 7,230백만원)를 추가로 취득하고 총 지분율이 24.33%로 변경되었습니다. 동 지분의 취득대가로 비지배주주에게 지불한 금액은 없습니다.

한편 유상증자 전 지배주주지분의 순자산 공정가치는 51,363,431천원이며 유상증자 후 지배주주지분의 순자산 공정가치는 58,381,207천원으로 지분변동에 따른 공정가치와 추가 출자금액과의 차이는 212,998천원으로 연결실체는 이를 지분법자본변동으로 처리하였습니다.

### 4. 회생절차종결

연결실체는 회생절차 신청을 통한 경영정상화를 도모하기 위하여 2012년 9월 26일 채무자회생 및 파산에관한법률에 따라 서울중앙지방법원에 회생절차개시를 신청하였습니다. 연결실체는 회생채무에 대한 변제재원마련을 위하여 코웨이(주) 지분전량과 웅진식품(주)지분전량을 매각하였습니다. 연결실체는 채무자회생 및 파산에 관한법률 제283조제1항이정한 회생절차종결의 요건을 구비하여 서울중앙지방법원으로부터 2014년 2월 11일자로 회생절차종결 결정을 받았습니다.

회생절차의 신속한 종결이 요청되는 분할존속회사(주식회사 웅진, 舊(주)웅진홀딩스)는 분할 이후 종결절차를 밟아 정상적으로 사업을 영위하고, 분할신설회사((주)태승엘피)는 부인권 소송을 계속해서 수행합니다. 분할존속회사로부터 분할신설회사에 이전된 부인권 소송이 모두확정되면, 회생법원의 허가를 받아 소송 결과에 따른 권리,의무를 분할존속회사에 모두 이전한 후 분할신설회사를 해산하거나 분할존속회사와 분할신설회사를 합병합니다.

가. 당반기 및 전기의 회생채권의 변동내역은 다음과 같습니다.

#### 1) 당반기

(단위: 천원)						
구 분	기초	인가후확정	변제할금액	감소	내부거래	기말
회생담보권						
물상보증채무(*1)	19,113,500	-	19,113,500	-	-	19,113,500
회생채무						
대여채무	2,136,962	-	2,136,962	-	-	2,136,962
CP채무	14,823,038	-	14,823,038	-	-	14,823,038
공모사채채무	93,005,465	-	93,005,465	(52,544)	-	92,952,921
전환사채채무	585,271	-	585,271	-	-	585,271
상거래채무	11,968,798	-	11,968,798	(655)	-	11,968,143
특수관계자 상거래채무	171,536	-	171,536	-	(32,211)	139,325
임원퇴직금채무	642	-	642	-	-	642

확정보증채무(*4)	-	37,588,869	37,588,869	(33,971,848)	-	3,617,021
미확정구상채무(*2)	미정	-	미정	-	-	미정
미확정보증채무(*3)	미정	-	미정	-	-	미정
회생채무 합계	122,691,712	37,588,869	160,280,581	(34,025,047)	(32,211)	126,223,323
차감:유동성회생채무	(67,015,072)					(66,961,873)
차감계	55,676,640					59,261,450

- (\*1) 물상보증채무는 주채무자로부터 우선 변제받거나 당사가 제공한 담보물건을 처분하여 변제합니다. 당사는 물상보증채무 19,113,500천원을 금융보증충당부채로 표시하였습니다.
- (\*2) 서울보증보험(주)로부터 제공받는 보증 금액에 따라 부담하는 채무입니다.
- (\*3) 건설공제조합, 서울보증보험(주)등이 당사의 채무를 인수하거나 대위변제함으로써 당사가 보증기관 및 법인 등에 대하여 부담하는 채무입니다.
- (\*4) 당반기에 한국증권금융(주)와의 소송이 화해권고결정됨에 따라서 금융보증충당부채로부터 전입되었고, 현재가치 할인발행차금이 계상됨에 따라서 채무조정이익이 1,806,270천원이 인식되었습니다.

## 2) 전기

(단위: 천원)					
구 분	기초	인가후확정	변제할금액	감소	기말
회생담보권					
물상보증채무(*1)	34,070,271	-	34,070,271	(14,956,771)	19,113,500
회생담보권 합계	34,070,271	-	34,070,271	(14,956,771)	19,113,500
회생채무					
대여채무	9,850,110	-	9,850,110	(7,713,148)	2,136,962
CP채무	27,469,062	-	27,469,062	(12,646,024)	14,823,038
공모사채채무	204,896,461	84,307	204,980,768	(111,975,303)	93,005,465
전환사채채무	3,593,118	-	3,593,118	(3,007,847)	585,271
상거래채무	41,769,901	333,097	42,102,998	(30,134,200)	11,968,798
임대보증금	-	-	-	-	-
특수관계자 대여채무	-	-	-	-	-
특수관계자 상거래채무	1,745,800	-	1,745,800	(1,570,534)	175,266
임원퇴직금채무	20,332	-	20,332	(19,690)	642
미확정구상채무(*2)	미정	-	미정	-	미정
미확정보증채무(*3)	미정	-	미정	-	미정
회생채권 합계	289,344,784	417,404	289,762,188	(167,066,746)	122,695,442
차감:유동성회생채무	(35,142,392)				(67,015,072)
차감계	254,202,392				55,680,370

- (\*1) 물상보증채무는 주채무자로부터 우선 변제받거나 지배기업이 제공한 담보물건을 처분하여 변제합니다. 지배기업은 물상보증채무 19,113,500천원을 금융보증충당부채로 표시하였습니다.
- (\*2) 서울보증보험(주)로부터 제공받는 보증 금액에 따라 부담하는 채무입니다.

(\*3) 건설공제조합, 서울보증보험(주)등이 지배기업의 채무를 인수하거나 대위변제함으로써 지배기업이 보증기관 및 법인등에대하여 부담하는 채무입니다.

### 3) 전전기

(단위: 천원)									
구 분	시인된 총채권액 (주1)	권리변경		개시후이자	변제할금액	증가(주2)	감소	내부거래	기말
		출자전환	연체						
회생담보권									
대여채무(주4)	416,423,715	-	-	10,855,539	427,279,254	-	(427,279,254)	-	-
물상보증채무(주3)	118,290,719	-	-	-	118,290,719	-	(84,220,448)	-	34,070,271
회생담보권 합계	534,714,434	-	-	10,855,539	545,569,973	-	(511,499,702)	-	34,070,271
회생채권									
대여채무	36,958,252	11,028,342	-	-	25,929,910	-	(16,079,800)	-	9,850,110
CP채무	99,752,180	29,766,051	-	-	69,986,129	69,041	(42,586,108)	-	27,469,062
공모사채채무	658,858,173	196,603,279	-	-	462,254,894	1,190,129	(258,548,562)	-	204,896,461
전환사채채무	10,559,420	3,150,931	-	-	7,408,489	-	(3,815,372)	-	3,593,117
상거래채무	149,854,267	44,716,513	-	-	105,137,754	5,017,383	(68,385,236)	-	41,769,901
임대보증금	438,072	-	-	-	438,072	-	(438,072)	-	-
특수관계자 대여채무	3,084,860	3,084,860	-	-	-	-	-	-	-
특수관계자 상거래채무	5,875,840	2,937,920	-	-	2,937,920	-	(1,192,120)	(717,692)	1,028,108
임원퇴직금채무	85,843	32,887	-	-	52,956	-	(32,624)	-	20,332
미확정구상채무(주5)	6,034,016	미정	미정	-	미정	-	-	-	미정
미확정보증채무(주6)	41,943,505	미정	미정	-	미정	-	-	-	미정
회생채권 합계	1,013,444,428	291,320,783	-	-	674,146,124	6,276,553	(391,077,894)	(717,692)	288,627,091
차감:유동성회생채무									(35,142,392)
차감계									253,484,699

주1) 시인된 총채권액은 원금, 개시전이자 및 가산금으로 구성되어 있습니다.

주2) 인가후 확정채권으로 매입채무 등에서 회생채무로 계정재분류하였습니다. 인가후 확정회생채권의 감소금액은 출자전환채무로 표시하였습니다.

주3) 물상보증채무는 주채무자로부터 우선 변제받거나 연결실체가 제공한 담보물건을 처분하여 변제합니다. 당기중 연결실체가 보유중인 코웨이(주)의 주식전량을 처분하여 현금변제하였습니다. 연결실체는 물상보증채무 34,070,271천원을 금융보증충당부채로 표시하였습니다.

주4) 당기중 연결실체가 보유중인 코웨이(주)의 주식전량을 처분하여 현금변제하였습니다.

주5) 서울보증보험(주)로부터 제공받는 보증 금액에 따라 부담하는 채무입니다.

주6) 건설공제조합, 서울보증보험(주)등이 연결실체의 채무를 인수하거나 대위변제함으로써 연결실체가 보증기관 및 법인등에 대하여 부담하는 채무입니다.

### 나. 채무조정이익의 내역

1) 출자전환과 관련된 채무조정이익의 내역은 다음과 같습니다.

#### ① 전기

(단위: 천원)					
구 분	채무조정대상장부금액	발행주식수	자본금	주식발행초과금	채무조정이익
회생채권 공모사채	35,857	71,714주	35,857	(81,012)	81,013
회생채권 상거래채무	135,020	270,038주	135,019	(21,514)	21,513

합 계	170,877	341,752주	170,876	(102,526)	102,526
-----	---------	----------	---------	-----------	---------

## ② 전전기

(단위: 천원)					
구 분	채무조정대상장부금액	발행주식수	자본금	주식발행초과금	채무조정이익
회생채권 대여채무	11,028,342	22,056,684주	11,028,342	(6,623,328)	6,623,328
회생채권 CP채무	29,766,051	59,532,092주	29,766,046	(17,876,695)	17,876,700
회생채권 공모사채	196,603,279	393,205,610주	196,602,805	(118,074,409)	118,074,883
회생채권 전환사채	3,150,931	6,301,861주	3,150,931	(1,892,365)	1,892,365
회생채권 상거래채무	44,716,513	89,431,590주	44,715,795	(26,855,116)	26,855,834
회생채권 특수관계자채무	6,022,780	12,045,553주	6,022,777	(3,617,119)	3,617,122
회생채권 임원퇴직금	32,887	65,768주	32,884	(19,749)	19,752
합 계	291,320,783	582,639,158주	291,319,580	(174,958,781)	174,959,984

2) 상환유예와 관련된 채무조정이익의 내역은 다음과 같습니다.

## ① 전전기

(단위: 천원)				
구 분	채무조정대상 명목금액	채무조정전 장부금액	채무조정후 장부금액	채무조정이익
회생채권 대여채무	25,929,909	25,929,909	23,324,311	2,605,598
회생채권 CP채무	69,986,130	69,986,130	63,198,357	6,787,773
회생채권 공모사채	462,254,894	462,254,894	410,314,093	51,940,801
회생채권 전환사채	7,408,489	7,408,489	6,475,213	933,276
회생채권 상거래채무	105,137,754	105,137,754	94,393,444	10,744,310
회생채권 특수관계자채무	2,937,920	2,937,920	2,637,686	300,234
회생채권 임원퇴직금	52,957	52,957	47,545	5,412
합 계	673,708,053	673,708,053	600,390,649	73,317,404

주1) 회생채권 임대보증금 438,072천원의 경우 상환유예와 관련되지 않았으며 임대목적물의 재임대 또는 매각시 전액 변제할 예정임에 따라, 이로 인한 채무조정이익은 발생하지 아니합니다.

3) 인가받은 회생계획안에는 회생채권, 회생담보권, 조세 등 채무, 미확정 회생담보권 및 회생채권 등에 대한 권리변경과 변제방법이 포함되어 있는 바, 그 주요 내용은 다음과 같습니다.

## ① 회생담보권의 권리 변경과 변제방법

구 분	내 용
-----	-----

회생담보권 대여채무	<p>(1) 원금 및 개시전 이자</p> <p>시인된 원금 및 개시전 이자는 코웨이(주)의 지분 매각이 완료된 이후 제1차년도(2013년) 3월 말에 원금 및 개시전 이자의 100%를 현금으로 변제하는 것으로 하였습니다.</p> <p>(2) 개시후 이자</p> <p>미변제 원금 및 개시전 이자에 대하여 연 5.5%의 이자율을 적용하여 현금변제하되, 준비년도(2012년)부터 회생담보권 대여채무의 원금 및 개시전 이자의 변제기일까지 발생한 개시후 이자는 회생담보권 대여채무의 원금 및 개시전 이자의 변제기일에 변제하는 것으로 하였습니다</p>
회생담보권 물상보증(주1)	<p>(1) 원금 및 개시전 이자</p> <p>서울보증보험 주식회사(이하 '서울보증보험'이라 한다)에 대한 물상보증채무를 제외한 물상보증채무는 시인된 총채권의 원금 및 개시전이자에 대하여 주채무자로부터 우선 변제받거나(주채무자가 제공한 담보물건을 처분하여 변제받는 것 포함) 당사가 제공한 담보물건을 처분하여(이미 처분되었으나 변제되지 아니한 처분대금 포함) 변제 받도록 하되, 이를 통하여도 변제받지 못하는 금액은 면제합니다. 단, 위의내용과 별도로 법원의 허가를 받은 때에는 이에 따라 변제할 수 있습니다.</p> <p>(2) 개시후 이자</p> <p>당사가 변제할 사유가 발생한 시점부터 미변제 원금 및 개시전 이자에 대하여 연 5.5%의 이자율을 적용하여 변제합니다.</p> <p>(3) 서울보증보험 물상보증채무</p> <p>서울보증보험에 대한 물상보증채무는 서울보증보험이 현대중공업 주식회사에게 보험금을 지급하는 경우 채무자 회사가 담보주식을 서울보증보험에게 양도하는 방법으로 변제하되, 서울보증보험이 원하는 경우 채무자 회사가 담보주식을 소유하면서 1차년도(2013년)부터 3차년도(2015년)까지 기간 중 서울보증보험이 서면에 의하여 채무자 회사에게 매각을 요청한 바에 따라 채무자 회사가 담보주식을 매각하여 1,047억 원 범위 안에서 매각대금 전액을 지급한다.</p> <p>단, 담보주식의 매각을 통해서도 변제되지 못하는 금액은 면제하여, 법원의 판결 또는 그와 동일한 효력이 있는 결정, 중재판정 등에 의하여 웅진폴리실리콘 주식회사의 현대중공업 주식회사에 대한 선급금반환채무가 전부 또는 일부 존재하지 아니하는 것으로 확정되는 경우에는 서울보증보험이 그 때까지 지급받은 매각대금 중 선급금반환채무로 확정된 금액을 초과하는 금액을 채무자 회사에게 반환한다.</p>

주1) 서울중앙지방법원은 2013년 7월 31일자로 서울보증보험 물상보증채무에 대해 회생계획변경을 결정하였습니다. 상기 회생계획변경은 회생채권자, 회생담보권자, 주주 등 이해관계인에게 불리한 영향을 미치지 아니하는 것으로 연결재무제표에 변동사항이 발생하지 않습니다.

## ② 회생채권 등의 권리 변경과 변제방법

구 분	내 용
회생채권 대여채무	<p>(1) 원금 및 개시전 이자</p> <p>시인된 원금 및 개시전 이자의 29.84%를 출자전환하며, 나머지 70.16%를 현금변제하되, 현금변제할 채권은 제1차년도(2013년)에 51.5%, 제2차년도(2014년)에 10.5%, 제3차년도(2015년)에 28.3%, 제4차년도(2016년)에 1.8%, 제5차년도(2017년)에 0.9%, 제6차년도(2018년)에 1.1%, 제7차년도(2019년)에 1.4%, 제8차년도에 1.3%(2020년), 제9차년도(2021년)에 1.5%, 제10차년도(2022년)에 1.7%를 각 변제(총100%)하는 것으로 하였습니다. 회생채권의 출자전환 대상 채권액은 당사가 신규로 발행하는 주식의 효력 발생일에 당해 회생채권의 변제에 갈음하는 것으로 하였습니다.</p> <p>(2) 개시후 이자</p> <p>개시후 이자는 전액 면제하는 것으로 하였습니다.</p>

회생채권 CP채무	<p>(1) 원금 및 개시전 이자 회생채권 대여채무와 동일한 방법으로 변제하는 것으로 하였습니다.</p> <p>(2) 개시후 이자 개시후 이자는 전액 면제하는 것으로 하였습니다.</p>
회생채권 공모사채	<p>(1) 원금 및 개시전 이자 회생채권 대여채무와 동일한 방법으로 변제하는 것으로 하였습니다.</p> <p>(2) 개시후 이자 개시후 이자는 전액 면제하는 것으로 하였습니다.</p>
회생채권 전환사채	<p>(1) 원금 및 개시전 이자 회생채권 대여채무와 동일한 방법으로 변제하는 것으로 하였습니다.</p> <p>(2) 개시후 이자 개시후 이자는 전액 면제하는 것으로 하였습니다.</p>
회생채권 상거래채무	<p>(1) 원금 및 개시전 이자 회생채권 대여채무와 동일한 방법으로 변제하는 것으로 하였습니다.</p> <p>(2) 개시후 이자 개시후 이자는 전액 면제하는 것으로 하였습니다.</p>
회생채권 임대보증금	<p>(1) 원금 및 개시전 이자 ① 시인된 건물임대보증금(이하 “종전 임대보증금”이라 함)은 임대차 계약기간이 만료되거나 중도에 적법하게 해지되어 그 반환사유가 발생하고, 임차인이 임대목적물을 인도하는 경우에는 해당 목적물을 제3자에게 임대하여 받는 임대보증금으로 종전 임대보증금을 반환하는 것으로 하였습니다. 만약, 임대목적물이 재임대되지 않거나 제3자로부터 받는 임대보증금이 종전 임대보증금에 미치지 못하는 경우에는 그 미반환 임대보증금은 임대목적물의 인도가 완료되는 날로부터 3개월 이내에 현금으로 변제하는 것으로 하였습니다.</p> <p>② 해당 임대목적물을 매각하는 경우에는 매수인으로 하여금 임대보증금을 인수하도록 하되 매수인이 임대보증금을 인수하지 않거나 임차인이 인수에 대해 이의를 제기한 경우에는 종전 임대보증금을 매각대금 정산일에 전액 변제하는 것으로 하였습니다. 매각대금으로 종전 임대보증금을 변제하지 못하는 경우에는 임대목적물의 인도 후 3개월 이내에 미변제 임대보증금을 변제하는 것으로 하였습니다.</p> <p>(2) 개시후 이자 개시후 이자는 전액 면제하는 것으로 하였습니다.</p>
회생채권 특수관계자채무	<p>(1) 원금 및 개시전이자 시인된 원금 및 개시전 이자 8,960,699,908원 중 특수관계자 대여채무 3,084,860,009원에 대해서는 100% 출자전환하고, 나머지 특수관계자 상거래채권 5,875,839,899원에 대해서는 50%를 출자전환하며, 나머지 50%를 현금변제하되, 현금변제할 채권은 제1차년도(2013년)에 51.5%를, 제2차년도(2014년)에 10.5%를, 제3차년도(2015년)에 28.3%, 제4차년도(2016년)에 1.8%를, 제5차년도(2017년)에 0.9%를, 제6차년도(2018년)에 1.1%를, 제7차년도(2019년)에 1.4%를 제8차년도(2020년)에 1.3%를, 9차년도(2021년)에 1.5%를, 제10차년도(2022년)에 1.7%를 각 변제(총 100%)하는 것으로 하였습니다.</p> <p>회생채권의 출자전환 대상 채권액은 당사가 신규로 발행하는 주식의 효력 발생일에 당해 회생채권의 변제에 갈음하는 것으로 하였습니다.</p> <p>(2) 개시후 이자 개시후 이자는 전액 면제하는 것으로 하였습니다.</p>

회생채권 임원퇴직금	<p>(1) 원금 및 개시전이자</p> <p>사인된 원금 및 개시전 이자의 38.31% 출자전환하며, 나머지 61.69%를 현금변제하되, 현금변제할 채권은 제1차년도(2013년)에 51.5%, 제2차년도(2014년)에 10.5%, 제3차년도(2015년)에 28.3%, 제4차년도(2016년)에 1.8%, 제5차년도(2017년)에 0.9%, 제6차년도(2018년)에 1.1%, 제7차년도(2019년)에 1.4%, 제8차년도에 1.3%(2020년), 제9차년도(2021년)에 1.5%, 제10차년도(2022년)에 1.7%를 각 변제(총100%)하는 것으로 하였습니다. 회생채권의 출자전환 대상 채권액은 당사가 신규로 발행하는 주식의 효력 발생일에 당해 회생채권의 변제에 갈음하는 것으로 하였습니다.</p> <p>(2) 개시후 이자</p> <p>개시후 이자는 전액 면제하는 것으로 하였습니다.</p>
회생채권 미확정구상채무	<p>(1) 원금 및 개시전이자</p> <p>보증기관 등의 대위변제가 발생하여 확정되는 경우 시인액 범위내에서 대위변제한 원금 및 개시전 이자의 29.84% 출자전환하며, 나머지 70.16%를 현금변제하되, 변제할 채권은 제 1 차년도(2013 년)에 51.5%, 제 2 차년도(2014 년)에 10.5%, 제 3차년도(2015 년)에 28.3%, 제 4 차년도(2016 년)에 1.8%, 제 5 차년도(2017 년)에 0.9%, 제 6 차년도(2018 년)에 1.1%, 제 7 차년도(2019 년)에 1.4%, 제 8 차년도에 1.3%(2020 년), 제 9 차년도(2021 년)에 1.5%, 제 10 차년도(2022 년)에 1.7%를 각 변제(총 100%)하는 것으로 하였습니다. 단, 대위변제가 제 2 차연도(2014 년) 이후에 발생하는 경우에도 동일하게 변제하되, 이미 변제기일이 경과된 채권은 그 후 최초로 도래하는 변제기일에 합산하여 변제하는 것으로 하였습니다. 회생채권의 출자전환 대상 채권액은 당사가 신규로 발행하는 주식의 효력 발생일에 당해 회생채권의 변제에 갈음하는 것으로 하였습니다.</p> <p>(2) 개시후 이자</p> <p>개시후 이자는 전액 면제하는 것으로 하였습니다.</p>
회생채권 미확정보증채무	<p>(1) 원금 및 개시전이자</p> <p>보증기관 등의 대위변제가 발생하여 확정되는 경우 시인액 범위내에서 대위변제한 원금 및 개시전 이자의 38.31% 출자전환하며, 나머지 61.69%를 현금변제하되, 변제할 채권은 제 1 차년도(2013 년)에 51.5%, 제 2 차년도(2014 년)에 10.5%, 제 3차년도(2015 년)에 28.3%, 제 4 차년도(2016 년)에 1.8%, 제 5 차년도(2017 년)에 0.9%, 제 6 차년도(2018 년)에 1.1%, 제 7 차년도(2019 년)에 1.4%, 제 8 차년도에 1.3%(2020 년), 제 9 차년도(2021 년)에 1.5%, 제 10 차년도(2022 년)에 1.7%를 각 변제(총 100%)하는 것으로 하였습니다. 단, 대위변제가 제 2 차연도(2014 년) 이후에 발생하는 경우에도 동일하게 변제하되, 이미 변제기일이 경과된 채권은 그 후 최초로 도래하는 변제기일에 합산하여 변제하는 것으로 하였습니다. 회생채권의 출자전환 대상 채권액은 당사가 신규로 발행하는 주식의 효력 발생일에 당해 회생채권의 변제에 갈음하는 것으로 하였습니다.</p> <p>(2) 개시후 이자</p> <p>개시후 이자는 전액 면제하는 것으로 하였습니다.</p>
조세 및 벌금채무	<p>채무자 회생 및 파산에 관한 법률 제140조 제2항에 따라 회생계획안 인가결정일로부터 변제기일까지 국세징수법 또는 국세징수의 예에 의한 징수 및 체납처분은 유예하며, 유예기간 동안의 가산금 및 증가산금은 면제합니다. 신고된 채권액 중 본세 및 본 회생계획안 인가결정 전일까지 발생한 가산금 및 증가산금을 포함한 금액은 1차년도(2013년) 변제기일 전일에 전액 변제하는 것으로 하였습니다. 단, 다름이있는 경우 이의신청 또는 소송제기를 통하여 법원의 허가를 얻어 조기에 변제할 수 있습니다.</p>



회생채권 풋옵션약정채무	<p>(1) 원금 및 개시전 이자</p> <p>당사가 미래에셋파트너스오호 피이에프 및 사단법인 군인공제회와 각각 체결한 풋옵션 약정에 따라 부담하게되는 채무 중 조사확정재판이나 이의의 소 등 관련 소송의 결과에 따라 당사가 변제할 의무가 있는 것으로 확정되는 채무(이하 “회생채권 풋옵션약정채무”라 함)는 확정된 원금 및 개시전 이자의 38.31% 출자전환하며, 나머지 61.69%를 현금변제하되, 현금변제할 채권은 제1차년도(2013년)에 51.5%, 제2차년도(2014년)에 10.5%, 제3차년도(2015년)에 28.3%, 제4차년도(2016년)에 1.8%, 제5차년도(2017년)에 0.9%, 제6차년도(2018년)에 1.1%, 제7차년도(2019년)에 1.4%, 제8차년도에 1.3%(2020년), 제9차년도(2021년)에 1.5%, 제10차년도(2022년)에 1.7%를 각 변제(총100%)하는 것으로 하며, 단 제2차년도 (2014년) 이후에 채무가 확정되는 경우에도 동일하게 변제하되, 이미 변제기일이 경과된 채무는 그 후 최초로 도래하는 변제기일에 합산하여 변제하는 것으로 하였습니다.</p> <p>회생채권의 출자전환 대상 채권액은 당사가 신규로 발행하는 주식의 효력 발생일에 당해 회생채권의 변제에 갈음하는 것으로 하였습니다.</p> <p>(2) 개시후 이자</p> <p>개시후 이자는 전액 면제하는 것으로 하였습니다.</p>
회생채권 자금보충채무	<p>(1) 원금 및 개시전 이자</p> <p>당사가 주채무자(극동건설㈜, SPC 등)의 사업진행에 있어서 자금이 부족하게 되는 경우 자금을 보충하기로 한 약정에 따라 부담하게 되는 채무 중에서 조사확정재판이나 이의의 소 등 관련 소송의 결과에 따라 당사가 변제할 의무가 있는 것으로 확정된 채무(이하 “회생채권 자금보충채무”라 함)는 주채무자로부터 변제받도록 하고, 주채무자로부터 변제받지 못하는 부분은 그 원금 및 개시전 이자의 38.31% 출자전환하며, 나머지 61.69%를 현금변제하되, 현금변제할 채권은 제1차년도(2013년)에 51.5%, 제2차년도(2014년)에 10.5%, 제3차년도 (2015년)에 28.3%, 제4차년도(2016년)에 1.8%, 제5차년도(2017년)에 0.9%, 제6차년도(2018년)에 1.1%, 제7차년도(2019년)에 1.4%, 제8차년도에 1.3%(2020년), 제9차년도(2021년)에 1.5%, 제10차년도(2022년)에 1.7%를 각 변제(총100%)하는 것으로 하며, 단 제2차년도(2014년) 이후에 채무가 확정되는 경우에도 동일하게 변제하되, 이미 변제기일이 경과된 채무는 그 후 최초로 도래하는 변제기일에 합산하여 변제하는 것으로 하였습니다. 회생채권의 출자전환 대상 채권액은당사가 신규로 발행하는 주식의 효력 발생일에 당해 회생채권의 변제에 갈음하는 것으로 하였습니다.</p> <p>(2) 개시후 이자</p> <p>개시후 이자는 전액 면제하는 것으로 하였습니다.</p>
공익채권	회생절차 개시결정일 현재 미지급된 공익채권 및 이후 발생하는 공익채권은 회생절차 종료시까지 영업수익금과 기타 재원으로 수시로 법원의 허가를 얻어 변제하기로 하였습니다.

### ③ 부인권 행사로 부활될 회생담보권, 회생채권의 처리

신고기간 만료 후 관리인이 부인의 소 또는 부인의 청구를 제기하여 그에 관한 재판이 확정된 후 1개월 내에 상대방이 추완 신고하고 그 상대방이 받은 이행을 반환하거나 그 가액을 상환한 경우, 그 추완 신고가 시인되거나 그에 관한 채권 조사확정재판 등이 확정되면 그 권리의 성질 및 내용에 비추어 가장 유사한 회생채권 또는 회생담보권의 권리변경 및 변제방법을 적용하는 것으로 하였습니다.

### 4) 인가받은 회생계획안에 포함된 주주의 권리변경과 신주 발행방법의 주요 내용은 다음과 같습니다.

#### ① 출자전환에 의한 신주발행

회생계획안 인가결정일 후 2영업일에 회생채권 대여채무, 회생채권 CP채무, 회생채권 공모사채, 회생채권 전환사채, 회생채권 상거래채무, 회생채권 임원퇴직금채무, 회생채권 특수관계자채무, 회생채권 보증채무, 회생채권 풋옵션약정채무, 회생채권자금보충채무의 출자전환에 의한 신주발행은 액면가 500원의 보통주 1주를 주당 500원에 발행하는 것으로 하였습니다. 단, 출자전환으로 인하여 발생하는 1주 미만의 단주는 관리인이 법원의 허가를 받아 무상 소각하는 것으로 하였습니다.

## ② 출자전환주식에 대한 주식병합

회생채권 대여채무, 회생채권 CP채무, 회생채권 공모사채, 회생채권 전환사채, 회생채권 상거래채무, 회생채권 임원퇴직금채무, 회생채권 특수관계자채무, 회생채권 보증채무, 회생채권 풋옵션채권, 회생채권 자금보충채무의 출자전환이 이루어진 후, 무상소각에 의한 자본감소 이후 회사 자본금 규모의 적정화를 위하여 출자전환주식 전체를 대상(회생채권 풋옵션약정채무, 회생채권 자금보충채무 및 기타 미확정 채무 등이 확정되어 출자전환되는 경우에도 병합 대상에 포함)으로 액면가 500원의 보통주 5주를 액면가 500원의 보통주 1주로 병합하는 것으로 하였습니다.

## ③ 주식병합 및 출자전환 후 주식재병합에 의한 자본의 감소

회생계획안 인가일 후 15영업일에 기존 주식의 병합과 회생채권 대여채무, 회생채권CP채무, 회생채권 공모사채, 회생채권 전환사채, 회생채권 상거래채무, 회생채권 임원퇴직금채무, 회생채권 특수관계자채무, 회생채권 보증채무, 회생채권 풋옵션약정채권, 회생채권 자금보충채무의 출자전환 이후 무상소각에 의한 자본감소, 출자전환주식에 대한 주식병합이 이루어진 후, 회사 자본금 규모의 적정화를 위하여 주식 전체를 대상(회생채권 풋옵션약정채무, 회생채권 자금보충채무 및 기타미확정 채무 등이 확정되어 출자전환되는 경우에도 재병합 대상에 포함)으로 액면가 500원의 보통주 3주를 액면가 500원의 보통주 1주로재병합하는 것으로 하였습니다.

## 5. 물적분할

### 가. 분할의 목적

채무자 회생 및 파산에 관한 법률 제212조에 따라 회생절차의 신속한 종결이 요청되는 분할존속회사((주)웅진, 舊 주식회사 웅진홀딩스)는 분할 이후 종결절차를 밟아 정상적으로 사업을 영위하고, 분할 신설회사((주)태승엘피)는 부인권 소송을 계속 수행합니다. 회사로부터 분할신설회사에 이전된 부인권 소송이 모두 확정되면, 회생법원의 허가를 받아 소송 결과에 따른권리,의무를 분할존속회사에 모두 이전한 후 분할신설회사를 해산하거나 분할존속회사와 분할신설회사를 합병합니다.

### 나. 분할신설회사로 이전되는 재산과 그 가액

분할을 통해 분할신설회사로 이전된 자산과 부채의 내역은 다음과 같습니다.

(단위: 백만원)			
구 분	분할전	분할후	
	(주)웅진 (舊(주)웅진홀딩스)	분할존속회사	분할신설회사
		(주)웅진 (舊(주)웅진홀딩스)	(주)태승엘피(주)(주2)
자산총계(주1)	1,031,638	1,031,638	241,203
부채총계	770,848	770,848	
자본총계	260,790	260,790	241,203

주1) 변경회생계획안에 의한 2013년 9월 30일 기준으로 작성된 분할 전후 요약 재무상태표입니다.

주2) 분할신설회사인 (주)태승엘피는 2013년 12월 26일 설립등기를 완료하였습니다.

분할신설회사(주식회사 태승엘피)가 분할존속회사(주식회사 웅진, 舊(주)웅진홀딩스)로 부터 수계한

소송사건은 원고 미래에셋파트너스오호사모투자전문회사가 제기한 회생채권조사확정재판 등 총 32건입니다.

물적분할 이후 분할신설회사는 회생계획안에 따라 분할존속회사에 존속하는 채무에 대하여 분할존속회사와 연대책임을 부담하지 않으나, 분할존속회사는 분할신설회사로 이전되는 자산, 소송 등의 결과에 따른 채무에 대하여 분할신설회사와 연대책임을 부담합니다.

#### 다. 분할 회계처리

물적분할을 통해 물적분할신설회사로 이전되는 자산 및 부채는 장부금액으로 이전하고 처분손익을 인식하지 않았습니다.

### 5.1. 합병 등의 사후정보(중요한 자산양수도)

#### 5.1-1) (주)웅진코웨이 지분매각

##### 가. 자산양수도의 상대방과 배경

##### 1) 거래상대방

본 자산양수도(지분매각)의 주식 매수상대방은 코웨이홀딩스 주식회사(엠비케이파트너스이호 사모투자전문회사의 자회사)입니다.

##### 2) 거래대상 자산

당사가 보유중인 웅진코웨이(주) 기명식 보통주식 21,879,304주 (28.4 %)입니다.

##### 3) 자산 양수도 목적

당사는 채무자 회생 및 파산에 관한 법률에 따라 2013년 2월 22일 서울중앙지방법원으로부터 인가 받은 회생계획의 수행을 위하여 회생채권자에 대한 채무변제 이행 등을 위하여 보유중인 웅진케미칼(주) 주식에 대한 매각을 진행하였습니다.

#### 나. 회사의 경영, 재무, 영업 등에 미치는 중요 영향 및 효과

웅진코웨이 주식의 매각을 통해 유입된 현금은 약 1,093,965백만원이며, 회생채권 등의 조기변제 등을 통한 이자비용 절감 등으로 재무구조 개선에 긍정적 영향을 기대할 수 있습니다.

#### 다. 자산양수도 내용

##### 1) 자산양수도 가액

본 자산양수도(지분매각)의 가액은 1,093,965,200,000원입니다.

#### 라. 자산양수·도의 진행경과 및 일정

구 분	일 자
이사회결의일(주1)	2012년 08월 14일
자산양수도 계약일	2012년 08월 15일
주요사항보고서 제출일	2012년 08월 16일

자산양수도 완료예정일(주2)	2013년 01월 02일
-----------------	---------------

주1) 상기 이사회결의일은 법원허가일입니다.

주2) 주식양수도 종료일입니다.

#### 5.1-2) 웅진케미칼(주) 지분매각

##### 가. 자산양수도의 상대방과 배경

###### 1) 거래상대방

본 자산양수도(지분매각)의 주식 매수상대방은 도레이첨단소재입니다.

###### 2) 거래대상 자산

당사가 보유중인 웅진케미칼(주) 기명식 보통주식 21,464,409주(46.3 %)입니다.

###### 3) 자산 양수도 목적

당사는 채무자 회생 및 파산에 관한 법률에 따라 2013년 2월 22일 서울중앙지방법원으로부터 인가 받은 회생계획의 수행을 위하여 회생채권자에 대한 채무변제 이행 등을 위하여 보유중인 웅진케미칼(주) 주식에 대한 매각을 진행하였습니다.

##### 나. 회사의 경영, 재무, 영업 등에 미치는 중요 영향 및 효과

웅진케미칼 주식의 매각을 통해 유입된 현금은 약 354,163백만원이며, 회생채권 등의 조기변제 등을 통한 이자비용 절감 등으로 재무구조 개선에 긍정적 영향을 기대할 수 있습니다.

##### 다. 자산양수도 내용

###### 1) 자산양수도 가액

본 자산양수도(지분매각)의 가액은 354,162,748,500원입니다.

##### 라. 자산양수 · 도의 진행경과 및 일정

구 분	일 자
이사회결의일(주1)	2013년 11월 05일
자산양수도계약일	2013년 11월 06일
주요사항보고서 제출일	2013년 11월 05일
자산양수도 종료예정일(주2)	2014년 02월 28일

주1) 상기 이사회결의일은 법원허가일입니다.

주2) 주식양수도 종료일입니다.

#### 6. 매각예정자산부채

연결실체는 (주)웅진플레이도시의 매각을 추진 중에 있습니다. 연결실체는 동 종속기업이 보고 기간 말로부터 1년 이내에 매각될 것으로 예상하고 있습니다.

1) 보고기간말 현재 매각예정처분자산집단과 직접 관련된 자산,부채의 내역

(단위: 천원)	
구분	(주)웅진플레이도시
매각예정비유동자산	
유동	6,578,620
비유동	271,323,529
합계	277,902,149
매각예정비유동부채	
유동	159,493,831
비유동	37,979,307
합계	197,473,138

매각예정자산은 공정가치에서 매각부대원가를 차감한 순공정가치와 장부금액 중 작은 금액으로 측정하고 있습니다.

<표1>

단기매매차익 발생 및 환수현황  
(대상기간 : 2013.01.01 ~ 2015.06.30)

(단위 : 건, 원)

	증권선물위원회(금융감독원장) 으로부터 통보받은 단기매매차익 현황	단기매매차익 환수 현황	단기매매차익 미환수 현황
건수	2	2	0
총액	14,510,694	14,510,694	0

<표2>

단기매매차익 미환수 현황  
(대상기간 : 2013.01.01 ~ 2015.06.30)

(단위 : 원)

차익취득자와 회사의 관계		단기매매 차익	단기매매 차익	환수금액	미환수 금액	반환청구여부	반환청구 조치계획	제척기간	공시여부
차익 취득시	작성일 현재	발생사실 통보일	통보금액						
임원	퇴직	2013.05.09	3,235,145	3,235,145	0	반환청구 하였음	-	2014.02.09 ~ 2014.09.19	-
직원	재직	2013.05.09	11,275,549	11,275,549	0	반환청구 하였음	-	2014.05.24 ~ 2014.07.18	-
합 계 (	2	건)	14,510,694	14,510,694	0				

※ 해당 법인의 주주(주권 외의 지분증권이나 증권예탁증권을 소유한 자를 포함)는 그 법인으로 하여금 단기매

매차익을 얻은 자에게 단기매매차익의 반환청구를 하도록 요구할 수 있으며, 그 법인이 요구를 받은 날부터 2개월 이내에 그 청구를 하지 아니하는 경우에는 그 주주는 그 법인을 대위(代位)하여 청구할 수 있다(자본시장법시행령 제197조)

## 7. 제재현황 등 그 밖의 사항

가. 2013년 8월 7일 서울중앙지방법검찰청은 당사와 당사의 주요 종속회사 (주)웅진플레이도시 및 일부 계열회사의 전현직 임직원 그리고 (주)웅진홀딩스에 대해 특정경제범죄가중처벌에관한법률위반(사기), 특정경제범죄가중처벌에관한법률위반(배임), 특정경제범죄가중처벌에관한법률위반(횡령), 자본시장과금융투자업에관한법률위반 등의 혐의로 기소하였습니다. 이에 2014년 8월 28일 서울중앙지방법원(제28형사부)은 일부 혐의에 대하여 유죄를 선고한 바 있습니다. (2014년 8월 28일자 '횡령, 배임사실 확인' 공시 참조) 한편, 2014년 9월 1일 및 9월 4일자로 검찰 및 해당 전현직 임원이 항소를 하여 현재 서울고등법원에서 항소심 공판이 진행 중에 있으므로 동 건에 대한 결과가 회사의 재무제표에 미치는 영향은 현재로서는 합리적으로 예측할 수 없습니다.

## 8. 공모자금의 사용내역

- 종속기업인 웅진에너지(주)의 공모자금 사용내역

[기준일: 2015.06.30, 단위: 백만원]

구분	납입일	납입금액	신고서상 자금사용계획		실제자금사용현황		차이발생사유
			시설자금	운영자금	시설자금	운영자금	
제3회 신주 인수권부사채	2011.12.19	120,000	5,467	114,533 - 원재료구입: 97,164 - 부자재구입: 17,369	5,506	114,494 - 원재료구입: 79,102 - 부자재구입: 35,392	주1) 참조

주1) 제3회 신주인수권부사채를 통해 조달된 자금은 2012년 폴리실리콘 등 일반구매를 위한 운영자금 및 기존 공장의 생산시설을 보완하기 위한 웨이퍼/잉곳 공정 기계장치 등의 설치를 위한 시설자금으로 사용되었습니다. 태양광 산업 침체에 따른 원재료 가격 하락으로 인하여 원재료 구매에 따른 비용은 계획대비 감소하였으며, 생산성 향상을 위한 부자재사용 증가로 인하여 부자재 구매 비용은 계획대비 증가하였습니다.

## 【 전문가의 확인 】

1. 전문가의 확인

2. 전문가와의 이해관계