

목 차

사 업 보 고 서	1
【 대표이사 등의 확인 】	2
I. 회사의 개요.....	3
1. 회사의 개요.....	3
2. 회사의 연혁.....	6
3. 자본금 변동사항.....	8
4. 주식의 총수 등	9
5. 의결권 현황.....	10
6. 배당에 관한 사항 등	11
II. 사업의 내용	12
III. 재무에 관한 사항	54
1. 요약재무정보	54
2. 연결재무제표	56
3. 연결재무제표 주식	69
4. 재무제표	142
5. 재무제표 주식	151
6. 기타 재무에 관한 사항.....	208
IV. 감사인의 감사의견 등	223
V. 이사의 경영진단 및 분석의견.....	224
VI. 이사회 등 회사의 기관에 관한 사항	256
1. 이사회에 관한 사항.....	256
2. 감사제도에 관한 사항.....	259
3. 주주의 의결권 행사에 관한 사항.....	260
VII. 주주에 관한 사항.....	260
VIII. 임원 및 직원 등에 관한 사항.....	264
1. 임원 및 직원의 현황	264
2. 임원의 보수 등	265
IX. 계열회사 등에 관한 사항.....	269
X. 이해관계자와의 거래내용.....	273
XI. 그 밖에 투자자 보호를 위하여 필요한 사항	282
【 전문가의 확인 】	311
1. 전문가의 확인	311
2. 전문가와의 이해관계	311

사 업 보 고 서

(제 33 기)

사업연도	2015.01.01	부터
	2015.12.31	까지

금융위원회

한국거래소 귀중

2016년 3월 30일

제출대상법인 유형 :

주권상장법인

면제사유발생 :

해당사항 없음

회 사 명 :

주식회사 웅진

대 표 이 사 :

이 재 진

본 점 소 재 지 :

서울시 종로구 창경궁로 120 종로플레이스빌딩

(전 화) 02-2076-4701

(홈페이지) <http://www.woongjin.co.kr>

작 성 책 임 자 :

(직 책) 상 무 (성 명) 박 천 신

(전 화) 02-2076-4688

【 대표이사 등의 확인 】

【대표이사 등의 확인】

확 인 서

우리는 당사의 대표이사 및 신고담당업무이사로서 이 보고서의 기재내용에 대해 상당한 주의를 다하여 직접 확인 · 검토한 결과, 중요한 기재사항의 기재 또는 표시의 누락이나 허위의 기재 또는 표시가 없고, 이 보고서에 표시된 기재 또는 표시사항을 이용하는 자의 중대한 오해를 유발하는 내용이 기재 또는 표시되지 아니하였음을 확인합니다.

또한, 당사는 『주식회사의외부감사에관한법률』 제2조의2및 제2조의3의 규정에 따라 내부회계관리제도를 마련하여 운영하고 있음을 확인합니다. (『주식회사의외부감사에관한법률』 제2조에 의한 외감대상법인에 한함)

2016. 3. 30

주식회사 응진

대표이사 이 재 진 (서명)

신고업무담당이사 박 전 신 (서명)

I. 회사의 개요

1. 회사의 개요

가. 회사의 법적·상업적 명칭

당사의 명칭은 국문으로 주식회사 웅진으로 표기하고, 영문은 WOONGJIN CO., LTD. 로 표기합니다. 단, 약식으로 표기할 경우에는 (주)웅진 또는 WOONGJIN 으로 표기합니다.

나. 설립일자 및 존속기간

당사는 도서 및 교육출판물 제조·판매업 등을 주요 목적사업으로 하여 1983년 3월 21일 설립되어 1994년 11월 5일 한국거래소가 개설하는 유가증권시장에 주식을 상장하였습니다. 한편, 당사는 2007년 5월 1일자로 상호를 주식회사 웅진씽크빅에서 주식회사 웅진홀딩스로 변경하고, 동일자로 투자사업부문과 교육문화사업부문 등을 분리하여 당사를 존속법인으로 하고 주식회사 웅진씽크빅을 신설법인으로 하는 인적분할을 실시하였으며, 분할이후 당사는 투자사업, IT 사업 등을 영위하고 있습니다. 한편, 당사는 2012년 9월 26일 회생절차 개시 결정 이후 회생채무에 대한 변제재원 마련을 위하여 코웨이(주) 지분전량과 웅진식품(주) 지분전량, 웅진케미칼(주) 지분전량을 매각하였으며, 채무자회생 및 파산에 관한 법률 제283조 제1항에 정한 회생절차종결의 요건을 구비하여 서울중앙지방법원으로부터 2014년 2월 11일자로 회생절차종결 결정을 받았습니다.

또한, 당사는 「채무자 회생 및 파산에 관한 법률」 제212조 등에 의하여 2013년 12월 26일자로 물적분할을 통해 분할신설법인인 주식회사 태승엘피를 설립하였으며, 주식회사 태승엘피는 회생절차에 남아 부인권 소송 등을 계속 수행한 후 소송의 결과에 따른 권리·의무를 분할존속회사인 당사에 이 전할 예정입니다.

다. 본사의 주소, 전화번호, 홈페이지 주소

- 주 소: 서울특별시 종로구 창경궁로 120 종로플레이스빌딩
- 전 화: 02) 2076-4701
- 홈페이지: <http://www.wjholdings.co.kr>

라. 주요사업의 내용

당사는 기업집단 웅진그룹의 지주회사(持株會社, Holding Company)입니다. 웅진그룹은 그 성격에 있어서 크게 지주회사, 정신문화기업, 대체에너지기업 등으로 구분됩니다. 지주회사는 계열회사를 지배하는 회사이며, 정신문화기업은 인간에게 지식과 정서를 전달하는 계열사들로서 아동도서, 최첨단 미디어, 전집류 및 학습도서 등을 개발, 보급하는 회사이며, 대체에너지기업은 일상생활에 필요한 에너지를 석탄, 유류 등과는 다른 방법으로 생산또는 생산에 필요한 원료를 생산하는 회사입니다. (주)웅진은 지주회사로 현재 그룹의 사업영역 조정 및 투자를 담당하고 있으며, 웅진그룹의 모태가 되는 (주)웅진씽크빅을 중심으로 (주)북센, 웅진에너지(주), (주)웅진플레이도시 등이 주요 계열회사입니다. 세부 사항은 동 보고서의 'II. 사업의 내용'을 참조하시기 바랍니다.

마. 계열회사에 관한 사항

2015년 12월 31일 현재 당사를 포함하여 총 16개의 계열회사(국내 13개사, 해외 3개사)가 있으며, 당사를 모회사로 하는 자회사는 총 10개사입니다. 계열회사 중 당사를 포함 (주)웅진씽크빅, 웅진에너지(주)는 현재 한국거래소 유가증권시장에 상장되어 있으며, 나머지회사는 모두 비상장회사입니다. 자세한 사항은 "IX. 계열회사 등에 관한 사항"에서 참조하시기 바랍니다.

한편, 당사는 2013년 1월 2일 관계기업인 코웨이(주) 지분 전량인 21,879,304주 (28.4%)를 코웨이 홀딩스주식회사(엠비케이파트너스이호 사모투자전문회사의 자회사)에 매각하였습니다. 또한, 2013년 2월 7일 (주)웅진패스원의 최대주주인(주)웅진씽크빅의 이사회 결의로, (주)웅진패스원의 주식 14,109,916주(지분율: 77.06%)의 매각을 결의하고, 동 일자에 스카이레이크 제4호 0901 사모투자 전문회사 외 4개사와 매각계약을 체결하였습니다. 매각대금은 67,247,860천원이며, 2013년 3월에 매각이 완료되었습니다. 또한, 2013년 2월22일 계열회사인 극동건설(주)가 회생계획을 인가 받아, 회생계획에 따라 감자와 출자전환 등이 진행되었으며, 2013년 3월 7일(감자기준일)에 당사가 보유한 극동건설 지분과 2013년 3월 27일(감자기준일)에 당사가 극동건설에 출자전환한 주식의 전량 무상 소각됨에 따라, 2013년 3월 28일 당사와 극동건설(주)의 지분관계는 완전히 해소되었으며, 2013년 8월 2일자로 계열제외되었습니다.

당사는 웅진식품(주)의 지분매각과 관련하여 한앤컴퍼니와 2013년 12월 6일자로 매각을(매각대상 지분율: 47.79%, 매각대금 94,968,656천원) 완료하였으며 2014년 1월 14일자로 웅진식품(주)는 계열제외되었습니다. 또한 당사는 도레이첨단소재(주)와 웅진케미칼(주)의 지분매각과(매각대상 지분율: 46.30%, 매각대금 354,162,748천원) 관련하여 2014년 2월 28일자로 주식매매계약을 종결함에 따라 계열관계가 해소되었습니다.

한편, 회사는 (주)웅진플레이도시의 매각을 추진 중에 있습니다. 연결실체는 동 종속기업이 보고기간말로부터 1년 이내에 매각될 것으로 예상하고 있습니다. 또한, 연결실체는 서울보증보험(주)와의 합의에 따라 관계기업투자주식 중 담보로 제공된 웅진에너지(주)의 주식 8,890,000주에 대한 법적인 소유권은 유지하고 있으나, 서울보증보험(주)이 요구하는 경우 지체 없이 당해 주식을 양도하거나 매각하여 매각대금을 지급하여야 하므로 매각예정자산으로 재분류하였습니다.

바. 연결대상 종속회사 개황

(단위 : 백만원)

상호	설립일	주소	주요사업	직전사업연도말 자산총액	지배관계 근거	주요종속 회사 여부
(주)복센	1996-02-01	경기도 파주시 교하읍 문발리	서적도매 및 보관과 운송	135,173	지분 50%이상 (기업회계기준서 1027호)	해당
(주)오피엠에스	2005-01-14	서울시 강남구 역삼동	광고대행 및 E-Book 사업	1,445	지분 50%이상 (기업회계기준서 1027호)	미해당
(주)웅진플레이도시 (*2)	2009-05-28	경기도 부천시 원미구 상동	유원지 및 기타 오 락관련 서비스업	296,929	지분 50%이상 (기업회계기준서 1027호)	해당
(주)태승엘피	2013-12-26	서울시 종로구 창경궁로	분할존속법인으로 부터 이전받은 부인 권 소송 등의 수행	246,354	지분 50%이상 (기업회계기준서 1027호)	해당
(주)웅진투투럽	2013-11-20	서울시 종로구 창경궁로	화장품 및 건강기능 식품 판매	3,740	지분 50%이상 (기업회계기준서 1027호)	미해당
WJ & Company, Inc.	2014-05-20	Irvine, CA, USA	IT서비스 및 컨설팅	2,050	지분 50%이상 (기업회계기준서 1027호)	미해당
i-Tab	2010-02-25	Irvine, CA, USA	IT서비스	146	지분 50%이상 (기업회계기준서 1027호)	미해당
(주)렉스필드 컨트리클럽(*3)	2003-05-01	경기도 여주시 산북면	골프장운영업	201,537	실질지배력 기준	해당

(주)오션스위츠 (*4)	2008-05-23	제주시 삼도이동	관광숙박운영업	55,233	지분 50%이상 (기업회계기준서 1027호)	미해당
더블유피디제일차 (유) (*5)	2010-01-19	서울시 영등포구 여의도동	특수목적기업	60,552	실질지배력 기준	미해당
(주)웅진에버스카이 (*6)	2015-06-05	서울시 종로구 창경궁로	무역업	-	지분 50%이상 (기업회계기준서 1027호)	미해당
Woongjin EVERSKY ELPTM, Inc.(*7)	2015-07-10	터키	무역업	-	지분 50%이상 (기업회계기준서 1027호)	미해당

(*1) 지분율 계산시 종속기업의 자기주식은 미고려하였습니다.

(*2) 연결실체는 (주)웅진플레이도시 지분매각을 위해 2014년 11월 7일자로 매각주관사를 선정하였으며, 매각주관사 선정 등의 매각계획에 따라 관련 자

산·부채를 매각예정비유동자산·부채로 재분류하였습니다.

(*3) 2014년 10월 31일에 (주)렉스필드컨트리클럽 주식(43.24%)을 특수관계자로부터 수증받았습니다.

(*4) 2014년 12월 29일에 ㈜오션스위츠 주식(100%)을 신규로 취득하였습니다.

지분을 소유하고 있지 않으나, 사실상의 힘(지배력)을 보유하고 자산변동에 따라 변동이익(손실)에 노출되어 있다고 판단하여 종속기업에 포함하였습니다.

(*6) 2015년 6월 8일에 신설법인을 설립하여 종속회사로 편입하였습니다.

(*7) (주)웅진에버스카이는 당기 중 터키시장 진출을 위해 신설법인을 설립하여 종속회사로 편입하였습니다.

1-1. 연결대상회사의 변동내용

구 분	자회사	사 유
신규 연결	(주)웅진에버스카이	신규설립
	Woongjin EVERSKY ELPTM, Inc.	신규설립
연결 제외	웅진에너지(주)	주1) 참조
	-	-

주1) 당사는 서울보증보험(주)와의 합의에 따라 담보로 제공된 웅진에너지(주)의 주식 8,890,000주에 대한 법적인 소유권은 유지하고 있으나, 서울보증보험(주)이 요구하는 경우 당사는 지체없이 당해 주식을 양도하거나 매각하여 매각대금을 지급하여야 하므로 매각예정비유동자산으로 재분류하였습니다. 따라서, 당기 중 당사가 행사가능한 의결권 지분율이 38.19%에서 26.17%로 감소함에 따라 사실상의 지배력을 상실하였다고 판단하여 연결대상 종속기업에서 관계기업투자주식으로 재분류하였습니다.

사. 신용평가에 관한 사항

당사의 최근 사업연도 신용평가 내역은 다음과 같습니다.

평 가 일	평가대상 유가증권 등	평가대상 유가증권의 신용등급	평가회사 (신용평가 등급범위)	평가구분
2014.06.13	회사채	BBB+	한국기업평가(AAA~D)	본평정
2014.06.17	회사채	BBB+	한국신용평가(AAA~D)	본평정
2015.06.17	회사채	BBB+	한국신용평가(AAA~D)	본평정

※ 최근 3개년 기준

등급	정 의
AAA	원리금 지급확실성이 최고 수준임
AA	원리금 지급확실성이 매우 높지만 AAA 등급에 비하여 다소 낮은 요소가 있음
A	원리금 지급확실성이 높지만, 장래의 환경변화에 따라 다소 영향을 받을 가능성이 있음
BBB	원리금 지급확실성이 있지만, 장래의 환경변화에 따라 저하될 가능성이 내포되어 있음
BB	원리금 지급능력에 당면문제는 없으나 장래의 안정성면에서는 투기적인 요소가 내포되어 있음
B	원리금 지급능력이 부족하여 투기적임
CCC	원리금의 채무불이행이 발생할 위험요소가 내포되어 있음
CC	원리금의 채무불이행이 발생할 가능성이 높음
C	원리금의 채무불이행이 발생할 가능성이 극히 높음
D	현재 채무불이행 상태에 있음

(*) 상기 AA~B까지는 당해 등급 내에서의 상대적 위치에 따라 + 또는 -부호를 부여할 수 있음

2. 회사의 연혁

가. 회사의 본점소재지 및 그 변경

변경등기일	본점소재지 주소	비 고
2013.07.31	서울특별시 종로구 창경궁로 120 종로플레이스빌딩	-

주1) 최근 5사업연도 기준

나. 경영진의 중요한 변동

변동년월	변동내역	변동후 대표이사 현황
2011.03.25	임종순 대표이사 사임	신광수, 이시봉
2012.09.26	이시봉 대표이사 사임	윤석금, 신광수
2012.10.04	윤석금 대표이사 사임	신광수
2014.07.03	이재진 대표이사 신규선임 (신광수 대표이사 사임)	이재진

주1) 최근 5사업연도 기준

다. 상호의 변경

일 자	변 경 전	변 경 후	변 경 사 유	비 고
-----	-------	-------	---------	-----

2015.03.27	(주)웅진홀딩스	(주)웅진	대외이미지 개선 및 영업전문성 강화	2015.03.27 정기주총 결의
------------	----------	-------	---------------------	--------------------

주1) 최근 5사업연도 기준

라. 합병, 분할(합병), 포괄적 주식교환 · 이전, 중요한 영업의 양수 · 도 등

일 자	내 용	비 고
2013.12.26	(주)웅진홀딩스 물적분할 - 「채무자 회생 및 파산에 관한 법률」 제212조 등에 의하여 (주)웅진홀딩스를 분할하여 분할신설법인인 (주)태승엘피를 설립하고, 부인권 소송 등과 관련된 자산, 부채 및 계약 일체 등과 소송비용 등의 지급을 위한 현금 일정액 등을 (주)태승엘피에 이전하고, (주)태승엘피의 발생주식 전부를 분할존속회사인 (주)웅진홀딩스가 인수함. (2014.01.06 "합병등종료보고서" 참조)	2013.12.19 법원 결정

주1) 최근 3년 기준

마. 회사의 연혁

일 자	내 용
2011.03.25	웅진홀딩스 신광수, 이시봉 대표이사 체제
2011.04.13	웅진폴리실리콘(주), 상주공장 준공식
2011.06.11	(주)웅진씽크빅, 영어콘텐츠 업체 '컴퍼스 미디어' 인수
2011.06.21	극동건설(주), 유상증자(제3자배정)에 따른 최대주주 지분변경 최대주주[(주)웅진홀딩스 - 33,669,689(89.50%)]
2011.07.06	(주)웅진홀딩스, 2011 IT거버넌스 어워드 단독 수상(ISACA Korea)
2011.07.26	(주)웅진씽크빅, 태국 교육시장 진출, 태국 트루디지털플러스와 스마트러닝 프로그램 출시하는 양해각서(MOU) 체결
2011.10.10	(주)웅진씽크빅, 씽크U, 제7회 이러닝 우수기업 콘테스트 서비스부문 최우수상 (교과부 장관상) 수상
2011.10.10	(주)웅진씽크빅, 2011/2012 다우존스 지속가능경영지수 평가 DJSI Korea 지수 편입, 국내 미디어 산업 최우수 기업으로 선정
2012.02.24	(주)웅진씽크빅, 조선일보 주관 2012 대한민국 올해를 빛낸 히트상품에 '씽크U' 선정
2012.04.13	(주)웅진씽크빅, 2011 지속가능경영평가 '엔터테인먼트 & 미디어' 산업 분야 AAA 획득
2012.05.30	(주)웅진홀딩스, 웅진케미칼 지분 취득 결정 (취득예정주식수: 214,644,092주)
2012.08.15	(주)웅진홀딩스, 엠비케이파트너스이호 사모투자전문회사와 웅진코웨이 지분관련 자산양수도 계약 체결
2012.09.14	(주)웅진홀딩스, (주)웅진플레이도시 지분 취득 (취득주식수: 6,000,000주)
2012.09.26	(주)웅진홀딩스, 대표이사 변경 (변경전: 신광수, 이시봉, 변경후: 윤석금, 신광수)
2012.09.26	(주)웅진홀딩스, 회생절차개시신청 (관할법원: 서울중앙지방법원)
2012.10.04	(주)웅진홀딩스, 대표이사 변경 (변경전: 윤석금, 신광수, 변경후: 신광수)
2012.10.11	(주)웅진홀딩스, 회생절차개시결정 (신광수 대표이사 관리인 선임, 관할법원: 서울중앙지방법원)

2013.01.02	(주)웅진홀딩스, 코웨이(주) 지분매각관련 자산양수도 계약 종결 (엠비케이파트너스이호 사모투자전문회사에 주식 전량 매각, 매각 주식수: 21,879,304주)
2013.01.02	(주)웅진홀딩스, 코웨이(주)로부터 웅진케미칼(주) 지분 취득 (취득 주식수: 214,644,092주)
2013.02.22	(주)웅진홀딩스, 회생계획안 인가 (관할법원: 서울중앙지방법원)
2013.10.22	(주)웅진홀딩스, 웅진식품(주)로부터 (주)오션스위츠 지분 취득 결정(취득 주식수: 1,010,000주)
2013.12.06	(주)웅진홀딩스, 한앤컴퍼니와 웅진식품(주) 지분매각계약 종결 (매각 주식수: 20,816,870주)
2013.12.20	(주)웅진홀딩스, 회사분할결정 (분할존속법인: (주)웅진홀딩스, 분할신설법인: (주)태승엘피)
2013.12.30	(주)웅진홀딩스, 웅진폴리실리콘(주) 지분 부분 매각 (매각주식수: 11,000,000주)
2013.12.26	(주)웅진홀딩스, 분할신설법인 (주)태승엘피 설립
2013.12.28	(주)웅진홀딩스, 최대주주변경 (변경전: 윤석금, 변경후: 윤형덕)
2014.02.11	(주)웅진홀딩스, 회생절차종결결정 (관할법원: 서울중앙지방법원)
2014.02.28	(주)웅진홀딩스, 도레이첨단소재와 웅진케미칼(주) 지분매각계약 종결 (매각 주식수: 21,464,409주)
2014.05.20	(주)웅진홀딩스, WJ & Company, Inc.(USA) 설립
2014.06.03	(주)웅진홀딩스, (주)웅진투투럽 자회사 편입
2014.07.03	(주)웅진홀딩스, 대표이사 변경 (변경전: 신광수, 변경후: 이재진)
2014.08.29	(주)웅진씽크빅, 350억 규모 주주배정 유상증자 결정
2014.10.15	WJ & Company, Inc., i-Tab 인수
2014.10.15	웅진에너지(주), 제3자 배정(美 SunEdison International, Inc.) 유상증자 결정
2014.10.31	(주)웅진홀딩스, (주)렉스필드컨트리클럽 자회사 편입(수증 주식수: 1,739,968주)
2014.12.05	(주)웅진홀딩스, 웅진폴리실리콘(주) 자회사 제외
2014.12.29	(주)웅진홀딩스, (주)오션스위츠 지분취득 (취득 주식수: 1,010,000주)
2015.03.27	(주)웅진홀딩스, 제32기 정기주주총회에서 (주)웅진(영문명: Woongjin Co., Ltd.)으로 사명변경 결의
2015.04.30	(주)웅진, 한국거래소 변경상장 (종목명: (주)웅진홀딩스 -> (주)웅진)
2015.06.08	(주)웅진, (주)웅진에버스카이 자회사 편입
2016.01.14	웅진에너지(주), 제3자 배정((주)웅진) 유상증자 결정

바. 주요 종속회사의 최근 사업연도에 대한 연혁

회사명	연 혁
(주)북센	1996.01 회사설립 2003.04 (주)북센으로 사명변경 2003.10 헤럴드 경제 선정 출판유통 부문 고객만족 대상 수상 2005.04 한국 로지스틱스 학회주관 "한국 로지스틱스 대상"선정(중견기업부문) 2009.11 매경 우수벤처기업상 수상 "정보통신부문_지식경제부장관상" 2011.05 물류사업 확대를 위해 국제물류 전문기업인 '웅진로지스틱스'지분(100%) 취득 2012.02 웅진로지스틱스 흡수합병
(주)웅진플레이도시	2009.12 웅진플레이도시 오픈 2010.10 5개 테마 완성 운영(워터, 스노우, 골프, 신기, 키즈) 2012.07 야외워터파크 (패밀리존) 오픈 2012.12 스노우파크 (이글루 체험파크) 오픈

3. 자본금 변동사항

<증자(감자)현황>

(기준일 : 2015.12.31)

(단위 : 원, 주)

주식발행 (감소)일자	발행(감소) 형태	발행(감소)한 주식의 내용				
		주식의 종류	수량	주당 액면가액	주당발행 (감소)가액	비고
2007.05.01	-	보통주	33,019,460	500	-	-
2007.05.01	주식분할	보통주	24,384,228	500	-	인적분할(웅진씽크빅)로 인한 감소
2007.10.09	현물출자	보통주	40,852,941	500	18,610	-
2007.12.28	-	보통주	773,611	500	-	(주)플래티늄미디어 소규모합병에 의한 신주발행
2009.05.13	-	보통주	6,750,526	500	-	(주)웅진해피콜 합병에 따른 신주발행
2009.06.30	신주인수권행사	보통주	1,561,724	500	12,250	제39회 무보증 신주인수권부사채의 신주인수권행사 (행사기간: 2009.06.30)
2010.02.16	신주인수권행사	보통주	280	500	12,250	제39회 무보증 신주인수권부사채의 신주인수권행사 (행사기간: 2009.07.01~2010.02.16)
2010.11.12	신주인수권행사	보통주	1,642,763	500	9,200	제39회 무보증 신주인수권부사채의 신주인수권행사 (행사기간: 2011.11.12)
2011.01.27	신주인수권행사	보통주	6,657	500	9,200	제39회 무보증 신주인수권부사채의 신주인수권행사 (행사기간: 2011.01.27)
2011.10.11	신주인수권행사	보통주	932	500	9,200	제39회 무보증 신주인수권부사채의 신주인수권행사 (행사기간: 2011.10.11)
2012.04.19	신주인수권행사	보통주	82	500	9,200	제39회 무보증 신주인수권부사채의 신주인수권행사 (행사기간: 2012.04.19)
2013.02.26	무상감자	보통주	46,866,177	500	-	회생계획에 따른 기존주주대상 감자 (최대주주등 특수관계인 5:1, 그외주주 3:1)
2013.02.27	출자전환	보통주	582,639,158	500	500	회생채권 출자전환
2013.02.28	무상감자	보통주	468,522,439	500	-	회생계획에 따른 출자전환주주대상 감자(5:1)
2013.03.19	무상감자	보통주	85,019,094	500	-	회생계획에 따른 전체주주대상 감자(3:1)
2013.12.17	출자전환	보통주	249,707	500	500	회생채권 추가 출자전환 (최초 출자전환일 2013.11.29)
2013.12.27	유상증자(제3자배정)	보통주	10,090,340	500	3,398	회생계획에 따른 특수관계인대상 유상증자
2014.12.17	출자전환	보통주	22,782	500	500	회생채권 추가 출자전환 (최초 출자전환일 2014.11.30)
2015.12.18	출자전환	보통주	7,204,123	500	500	회생채권 추가 출자전환 (최초 출자전환일 2015.11.30)

주1) 최근 5사업연도 기준임.

4. 주식의 총수 등

2015년 12월 31일 현재 당사가 발행할 주식의 총수는 1,500,000,000주이며, 현재까지 발행한 주식의 총수는 60,070,918주입니다. 유통주식수는 자기주식 215,870주를 제외한 보통주 59,855,048주입니다. 당사는 보통주 외의 주식은 발행하지 않았습니다.

주식의 총수 현황

(기준일 : 2015.12.31)

(단위 : 주)

구 분		주식의 종류			비고
		보통주	-	합계	
Ⅰ. 발행할 주식의 총수		1,500,000,000	-	1,500,000,000	-
Ⅱ. 현재까지 발행한 주식의 총수		660,478,628	-	660,478,628	-
Ⅲ. 현재까지 감소한 주식의 총수		600,407,710	-	600,407,710	-
	1. 감자	588,362,157	-	588,362,157	-
	2. 이익소각	12,045,553	-	12,045,553	-
	3. 상환주식의 상환	-	-	-	-
	4. 기타	-	-	-	-
Ⅳ. 발행주식의 총수 (Ⅱ-Ⅲ)		60,070,918	-	60,070,918	-
Ⅴ. 자기주식수		215,870	-	215,870	-
Ⅵ. 유통주식수 (Ⅳ-Ⅴ)		59,855,048	-	59,855,048	-

주1) 당사는 2015년 11월 30일자로 회생채권자 대상 추가 출자전환(2015년 11월 30일자 '유상증자결정'공시 참조)을 통해 7,204,123주를 신주발행하였으며, 2015년 12월말 현재 발행주식총수는 60,070,918주입니다.

5. 의결권 현황

(기준일 : 2015.12.31)

(단위 : 주)

구 분	주식의 종류	주식수	비고
발행주식총수(A)	보통주	60,070,918	-
	-	-	-
의결권없는 주식수(B)	보통주	215,870	상법 제369조제2항
	-	-	-
정관에 의하여 의결권 행사가 배제된 주식수(C)	보통주	-	-
	-	-	-
기타 법률에 의하여 의결권 행사가 제한된 주식수(D)	보통주	-	-
	-	-	-
의결권이 부활된 주식수(E)	보통주	-	-

	-	-	-
의결권을 행사할 수 있는 주식수 (F = A - B - C - D + E)	보통주	59,855,048	-
	-	-	-

6. 배당에 관한 사항 등

최근 3사업연도 배당에 관한 사항

구 분	주식의 종류	당기	전기	전전기
		제33기	제32기	제31기
주당액면가액 (원)		500	500	500
(연결)당기순이익(백만원)		20,423	113,165	315,825
주당순이익 (원)		578	2,644	13,048
현금배당금총액 (백만원)		-	-	-
주식배당금총액 (백만원)		-	-	-
(연결)현금배당성향(%)		-	-	-
현금배당수익률 (%)	-	-	-	-
	-	-	-	-
주식배당수익률 (%)	-	-	-	-
	-	-	-	-
주당 현금배당금 (원)	-	-	-	-
	-	-	-	-
주당 주식배당 (주)	-	-	-	-
	-	-	-	-

주1) 상기 주당순이익은 연결기준입니다.

주2) 연결실체는 회생채권 자금보충채무 중 출자전환으로 변제할 부분을 최초 인식할 때 변제할 채무의 명목가액으로 재무제표에 계상하였고, 이를 모두 자본항목으로 계상하였습니다. 이에 따라 과거 재무제표의 관련 수익 및 비용과 부채 및 자본이 과대 또는 과소계상되었습니다. 또한, 전기 중 (주)렉스필드컨트리클럽의 지배력 획득시 인수한 식별가능한 자산과 부채의 공정가치가 아닌 장부금액으로 계상하였습니다. 이에 따라 과거 재무제표의 관련 자산과 자본이 과소계상되었습니다. 해당 사항으로 인해 전기 및 전전기 재무제표는 재작성되었습니다.

II. 사업의 내용

1. 지주회사의 사업의 내용

가. 사업의 개요

1) 지주회사의 정의

지주회사(持株會社, Holding Company)는 다른 회사의 주식을 소유한 회사이며 단순히 주식을 소유하는 것만이 아니라, 해당회사의 법적기준 이상의 주식(의결권)을 보유함으로써 그 회사에 대하여 실질적인 지배권을 취득하는 것을 목적으로 하는 회사입니다. 지주회사는 크게 순수지주회사와 사업지주회사로 구분할 수 있습니다.

순수지주회사는 어떠한 사업활동도 하지 않고, 다른 회사의 주식을 소유함으로써 그 회사를 지배하는 것을 주된 목적으로 하며 지배하는 자회사들로부터 받는 배당금을 주된 수입원으로 하고 있습니다. 사업지주회사는 직접 어떠한 사업활동을 함과 동시에 다른 회사를 지배하기 위하여 주식을 소유하는 회사입니다.

우리나라의 지주회사제도는 독점규제 및 공정거래에관한법률(이하 '공정거래법')에 규정되어 있습니다. 정부에서는 1986년 공정거래법 개정시 지주회사 설립 및 전환을 금지시켰으나, 1997년 외환위기 이후 기업들의 구조조정과정을 촉진한다는 취지하에 1999년 공정거래법을 개정하여 지주회사를 허용하였습니다. 지주회사의 장점으로서는 경영효율성 및 투명성 향상, 지배구조 개선, 외자유치 원활 등을 들 수 있습니다.

2) 지주회사 현황

당사는 다른 회사의 주식을 소유함으로써 그 회사를 지배하는 것을 목적으로 하는 지주회사이며, 2015년 12월말 현재 (주)웅진씽크빅, 웅진에너지(주), (주)북센, (주)웅진플레이도시 등을 포함하여 10개 자회사를 포함하고 있습니다.

* 주요 종속회사 및 관계기업 투자지분현황

① 종속기업 투자지분현황

[2015.12.31 기준, 단위: 백만원]

회 사 명	지분율	장부가액	영위업종	비 고
(주)북센	68.75%	10,453	서적 도매 및 보관과 운송	-
(주)웅진플레이도시(*1)	80.26%	-	오락관련 서비스업	-
(주)태승엘피	100.00%	241,203	분할존속법인으로부터 이전받은 부인권 소송등의 수행	-
(주)웅진투투럽(*2)	74.33%	1,661	화장품류, 건강기능식품 판매	-
WJ&Company, Inc.(*3)	100.00%	1,624	IT서비스 및 컨설팅	-
(주)렉스필드컨트리클럽	43.24%	-	골프장운영업	-
(주)오션스위츠	100.00%	4,000	관광숙박운영업	-
(주)웅진에버스카이(*4)	75.00%	6,000	무역업	-
합 계	-	264,940	-	-

(*1) 전기 중 (주)웅진플레이도시의 순자산 가치를 반영하여 900,000천원의 손상차손을 인식하였으며 매각주관사 선정 등의 매각계획에따라 종속기업 투자주식에서 매각예정비유동자산으로 재분류하였습니다.

- (*2) 당기 중 1,339,394천원의 손상차손을 인식하였습니다.
- (*3) 당기 중 356,509천원의 손상차손을 인식하였습니다.
- (*4) 당기 중 신설법인을 설립하여 종속회사로 편입하였습니다.

② 관계기업 투자지분현황

[2015.12.31 기준, 단위: 백만원]

회 사 명	지분율	장부가액	영위업종	비 고
(주)웅진씽크빅	24.33%	108,157	도서 및 교육출판물 제조 및 판매 등	-
웅진에너지(주)	35.45%	33,448	Ingot의 제조, 판매 및 유통	
합 계	-	141,605	-	-

(*1) 관계기업투자주식 중 1,023,829주는 종속기업의 소송중인 사건으로 인해 당사 명의의 증권계좌에서 인출제한되어 있습니다.

(*2) 당기 중 사실상의 지배력을 상실하였다고 판단하여 종속기업투자주식에서 관계기업투자주식으로 재 분류되었습니다.

3) IT서비스부문 및 사업부문 현황

① IT 서비스부문

IT서비스 부문은 웅진그룹 내에서 SI, SM 등 전산시스템 구축 및 관리업무를 진행하고 있습니다. 주요 사업으로는 SAP B1, R3 등의 전사적 ERP 구축과 더불어, 그룹웨어, 화상회의시스템, 성과평가 시스템 등의 웹 서비스를 제공하고 있습니다.

② 사업부문

당사의 사업부문은 외부사 및 계열사의 원,부자재 및 제품 공급서비스 대행 및 그룹의 자산관리와 총무지원서비스 대행, 콜센터 서비스 대행업무를 영위하고 있습니다. 당사는 기업구조조정을 촉진하고 재무구조를 개선하기 위하여 외부사 및 계열사의 원부자재 및 소모성자재(MRO) 통합 구매대행을 영위하는 SSD사업부를 2013년 4월 29일자로 철수하기로 하였습니다.

나. 사업부문별 매출 및 주요재무현황

[단위: 백만원]

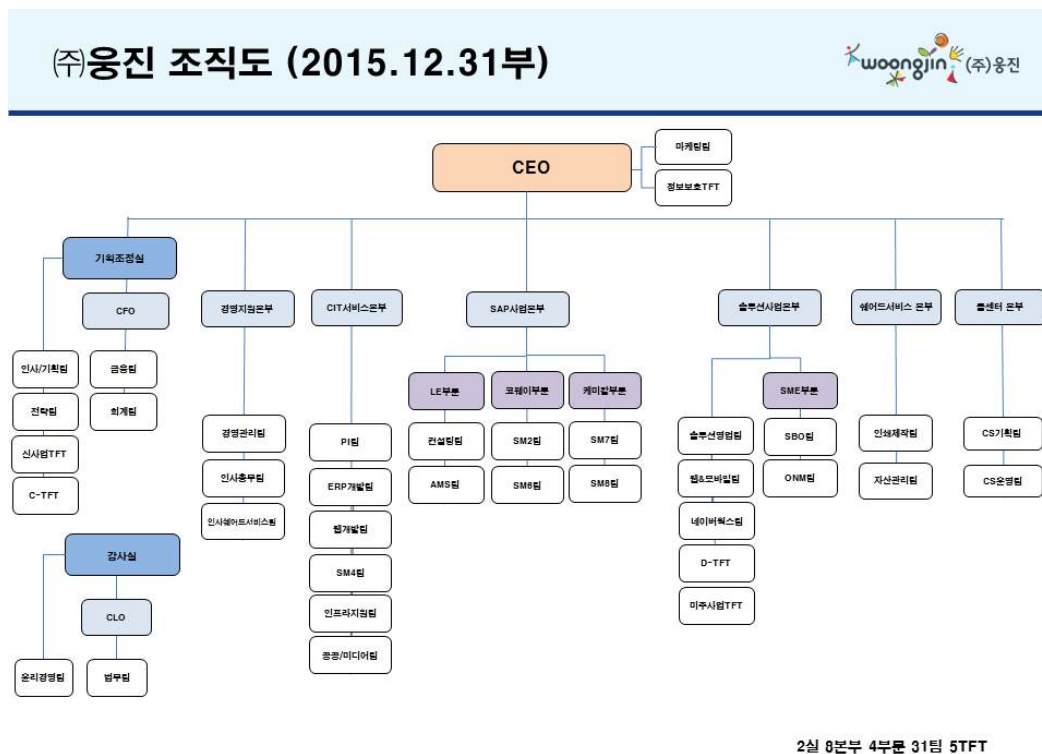
구 분	매출유형	제33기	제32기	제31기
지주	관계사이자수익	4,069	-	-
	브랜드 로열티	8,419	10,507	14,074
	경영자문	4,129	4,109	4,273
	기 타	26	6	8,074
	소 계	16,643	14,622	26,421
IT서비스	SM	45,229	44,370	42,049
	SI	24,286	12,673	12,247
	기 타	14	11	3,351
	소 계	69,530	57,054	57,647
사업	웨어드서비스(인쇄제작)	51,675	63,565	43,452

	FM(시설물관리유지)	10,316	10,214	16,763
	콜센터	16,597	21,271	24,028
	기 타	435	2,196	-
	소 계	79,022	97,246	84,243
합 계		165,195	168,922	168,311

다. 공시대상 사업부문의 구분

당사는 지주회사임에 따라 자회사의 지분 소유를 통해 발생하는 지분법이익, 부동산 소유 및 임대, 브랜드 수익, 배당 수익외에 다른 영업활동을 영위하고 있지 않음에 따라 별도로 구분된 공시대상 사업 부문이 없습니다. 다만, 당사는 주권상장법인으로서 자본시장과 금융투자업에 관한 법률 제159조에 의하여 주요경영사항을 신고하여야 하며, 동시에 지주회사로서 유가증권시장 공시규정 제8조에 따라, 자회사의 주요경영사항에 대하여도 신고하여야 합니다. 2015년말 현재 재무상태표상 장부가액 기준으로 당사가 보유하고 있는 지분법대상 주식의 장부가액 중 당사의 별도기준 자산총액의 10%이상을 차지하고 있는 자회사는 (주)웅진씽크빅과 (주)태승엘피가 있습니다. 또한, 2015년말 현재 자산총액이 당사 연결자산총액의 10%이상에 해당하는 주요종속회사로는 (주)웅진플레이도시, (주)태승엘피, (주)복센, (주)렉스필드컨트리클럽이 있으며, 유가증권시장 공시규정 제8조에 따라, 종속회사의 주요경영사항에 대하여도 신고하여야 합니다.

라. 조직도



마. 경영상의 주요계약 등

1) 브랜드 사용계약

(주)웅진은 웅진 브랜드의 소유주로서 브랜드의 가치제고 및 육성, 보호 활동을 종합적으로 수행해 나가고 있으며, 그 일환으로 2008년 1월 1일 부터는 웅진브랜드를 사용하는 회사와 상호 간에 상표권 사용계약을 체결하여 사용상의 권리와 의무를 명확히 함과 아울러 브랜드 사용료를 수취하고 있습니다.

2) 브랜드 사용료 수취

2015년말 현재 당사와 상표사용계약을 체결하고 있는 회사는 7개사입니다. 브랜드 사용료는 브랜드를 사용하는 회사의 매출액을 기준으로 산정되며, 2015년 1월 1일부터 12월 31일까지 인식한 브랜드 사용료 수익은 8,419백만원입니다.

바. 시장위험과 위험관리

1) 위험관리의 개요

연결실체는 금융상품을 운용함에 따라 다음과 같은 위험에 노출되어 있습니다.

- ① 신용위험
- ② 유동성위험
- ③ 환위험
- ④ 이자율위험
- ⑤ 기타 가격위험관리

상기 위험에 대한 연결실체의 노출정도 및 이와 관련하여 연결실체가 수행하고 있는 자본관리와 위험관리의 목적, 정책 및 절차와 위험측정방법 등에 대한 질적 공시사항과 양적 공시사항을 포함하고 있습니다.

2) 위험관리 개념체계

연결실체는 금융상품과 관련하여 신용위험, 유동성위험, 환위험, 이자율위험 등과 같은 다양한 금융위험에 노출되어 있습니다. 연결실체의 위험관리란 연결실체의 재무적 성과에 영향을 미치는 잠재적 위험을 식별하여 연결실체가 허용가능한 수준으로 감소, 제거 및 회피하는 것을 그 목적으로 하고 있습니다. 연결실체는 전사적인 수준의 위험관리 정책 및 절차를 마련하여 운영하고 있으며, 연결실체의 재무부문에서 위험관리에 대한 총괄책임을담당하고 있습니다. 연결실체의 재무부문은 이사회에서 승인된 위험관리 정책 및 절차에 따라 연결실체의 영업과 관련한 금융위험을 감시하고 관리하는 역할을 하고 있으며, 금융위험의 성격과 노출정도를 분석한 주기적인 내부위험보고서를 이사회에 제출하고 있습니다. 연결실체의 이사회는 전반적인 금융위험관리전략을 수립하고 위험회피 수단 및 절차를 결정하며 위험관리의 효과성에 대한 사후평가를 수행하고 있습니다. 또한, 연결실체의 내부감사인은 위험관리 정책 및 절차의 준수 여부와 위험노출 한도를 지속적으로 검토하고 있습니다. 연결실체의 전반적인 금융위험 관리 전략은 전기와 동일합니다.

3) 금융위험관리

① 신용위험관리

연결실체는 금융상품의 당사자 중 일방이 의무를 이행하지 않아 상대방에게 재무손실을 입힐 신용위

험에 노출되어 있습니다. 연결실체의 경영진은 신용위험을 관리하기 위하여 신용도가 일정 수준 이상인 거래처와 거래하고 있으며, 금융자산의 신용보강을 위한 정책과 절차를 마련하여 운영하고 있습니다. 연결실체는 신규 거래처와 계약시 공개된 재무정보와 신용평가기관에 의하여 제공된 정보 등을 이용하여 거래처의 신용도를 평가하고 이를 근거로 신용거래한도를 결정하고 있으며, 담보 또는 지급보증을 제공받고 있습니다. 또한, 연결실체는 주기적으로 거래처의 신용도를 재평가하여 신용거래한도를 재검토하고 담보수준을 재조정하고 있으며, 회수가 지연되는 금융자산에 대하여는 분기 단위로 회수지연 현황 및 회수대책이 보고되고 있으며 지연사유에 따라 적절한 조치를 취하고 있습니다.

금융자산의 장부금액은 신용위험에 대한 최대노출정도를 표시하고 있습니다. 당기말과 전기말 현재 연결실체의 신용위험에 대한 최대 노출정도는 다음과 같습니다.

(단위: 천원)		
구 분	당기말	전기말
[유동자산]		
현금성자산(*)	66,253,427	177,583,563
단기매매비파생상품자산	-	415,930
매도가능금융자산	-	1,121
금융기관예치금	214,822,626	208,079,928
매출채권	72,282,549	120,583,707
단기대여금	20,000	489,556
미수금	22,826,478	31,353,365
미수수익	2,086,016	3,805,015
소 계	378,291,096	542,312,185
[비유동자산]		
매도가능금융자산	721,358	811,571
장기금융기관예치금	97,534	17,575
장기매출채권	-	8,607,964
장기대여금	-	421,147
장기미수금	-	274,577
장기보증금	4,292,783	3,726,830
소 계	5,111,675	13,859,664
합 계	383,402,771	556,171,849

(*) 보유현금은 제외하였습니다.

연결실체는 (주)우리은행 등의 금융기관에 현금및현금성자산 및 금융기관예치금을 예치하고 있으며, 신용등급이 우수한 금융기관과 거래하고 있으므로 금융기관으로부터의 신용위험은 제한적입니다.

당기말과 전기말 현재 대여금및수취채권의 해외 비중은 중요하지 않으므로 지역별 신용위험에 대한 최대 노출정도에 대한 정보는 공시하지 아니하였습니다.

② 유동성위험관리

연결실체는 현금 등 금융자산을 인도하여 결제하는 금융부채에 관련된 의무를 충족하는 데 어려움을 겪게 될 유동성위험에 노출되어 있습니다. 연결실체는 유동성위험을 관리하기 위하여 단기 및 중장기 자금관리계획을 수립하고 현금유출예산과 실제 현금유출액을 지속적으로 분석·검토하여 금융부채와 금융자산의 만기구조를 대응시키고 있습니다. 연결실체의 경영진은 영업활동현금흐름과 금융자산의 현금유입으로 금융부채를 상환가능하다고 판단하고 있습니다.

당기말과 전기말 현재 비파생금융부채의 만기는 다음과 같습니다.

(단위: 천원)					
구 분	장부금액	계약상 현금흐름	잔존계약만기		
			1년 미만	1 ~ 5년	5년 이상
[비파생금융부채]					
유동성금융보증계약부채	1,492	1,492	1,492	-	-
유동성금융보증충당부채	160,953,246	160,953,246	160,953,246	-	-
매입채무	44,155,315	44,155,315	44,155,315	-	-
미지급금	8,136,826	8,136,826	8,136,826	-	-
미지급비용	2,803,204	2,803,204	2,803,204	-	-
단기예수보증금	10,863,585	10,863,585	10,863,585	-	-
단기차입금	54,789,500	57,925,988	57,925,988	-	-
유동성사채	2,331,600	2,448,180	2,448,180	-	-
유동성장기차입금	400,000	413,920	413,920	-	-
유동성회생채무	7,265,184	7,641,590	7,641,590	-	-
장기금융보증충당부채	40,290,125	40,290,125	-	40,290,125	-
장기미지급금	2,210,672	2,210,672	-	2,210,672	-
장기예수보증금	2,895,925	2,895,925	2,590,757	305,168	-
장기차입금	10,000,000	10,348,000	348,000	10,000,000	-
회생채무	44,861,487	57,856,541	-	45,403,608	12,452,933
합 계	391,958,161	408,944,609	298,282,103	98,209,573	12,452,933
전기말					
유동성금융보증계약부채	13,421	13,421	13,421	-	-
유동성금융보증충당부채	11,916,751	11,916,751	11,916,751	-	-
매입채무	67,260,757	67,260,757	67,260,757	-	-
미지급금	10,656,965	10,656,965	10,656,965	-	-
미지급비용	5,642,465	5,642,465	5,642,465	-	-
단기예수보증금	25,460,484	25,460,484	25,460,484	-	-
단기차입금	67,054,595	69,786,491	69,786,491	-	-
유동성사채	68,950,800	71,694,665	71,694,665	-	-
유동성장기차입금	57,234,367	58,415,376	58,415,376	-	-
유동성금융리스부채	115,263	115,263	115,263	-	-
신주인수권부사채	99,265,688	104,524,086	104,524,086		
유동성회생채무	63,532,742	67,015,072	67,015,072	-	-

장기금융보증계약부채(*)	1,492	-	-	-	-
장기금융보증총당부채(*)	285,107,624	-	-	-	-
장기미지급금	645,314	645,314	-	645,314	-
장기에수보증금	3,037,982	3,037,982	-	3,037,982	-
장기차입금	5,405,000	5,882,839	168,580	3,442,550	2,271,709
회생채무	41,812,382	55,676,640	-	35,333,989	20,342,651
합 계	813,114,092	557,744,571	492,670,376	42,459,835	22,614,360

(*) 지급보증에 대한 총당부채로 소송의 결과등 발생시기를 예측할 수 없습니다.

상기 비파생금융부채의 잔존만기별 현금흐름은 할인되지 아니한 명목금액으로서 지급을 요구받을 수 있는 기간 중 가장 이른 일자를 기준으로 작성되었으며, 이자의 현금흐름을 포함하고 있습니다.

③ 환위험

연결실체는 제품 수출 및 원재료 수입 거래와 관련하여 USD 등의 환율변동위험에 노출되어 있습니다. 연결실체는 내부적으로 원화 환율 변동에 대한 환위험을 정기적으로 측정하고 있습니다.

당기말과 전기말 현재 기능통화 이외의 외화로 표시된 화폐성자산 및 부채의 기능통화로 환산된 장부 금액은 다음과 같습니다.

(단위: 천원)					
구 분	당기말		전기말		
	USD	EUR	USD	EUR	JPY
자산:					
현금성자산	325,594	5,287	2,052,327	-	-
매출채권및기타채권	1,013,722	27,740	52,525,915	-	-
자산 합계	1,339,316	33,027	54,578,242	-	-
부채:					
매입채무및기타채무	1,700,554	76,210	17,244,689	3,196,742	1,355,188
유동성사채	-	-	38,472,000	-	-
유동성장기차입금	-	-	65,952,000	-	-
부채 합계	1,700,554	76,210	121,668,689	3,196,742	1,355,188

당기와 전기에 적용된 환율은 다음과 같습니다.

(단위: 원)				
구분	평균 환율		기말 환율	
	당기	전기	당기	전기
USD	1,131.49	1,053.22	1,172.00	1,099.20
EUR	1,255.16	1,398.82	1,280.53	1,336.52
JPY(*)	934.56	996.19	972.01	920.14

(*) 엔화의 환율은 100엔을 기준으로 산출되었습니다.

당기말과 전기말 현재 각 외화에 대한 원화환율 10% 변동 가정시 환율변동이 당기손익에 미치는 영향은 다음과 같습니다.

(단위: 천원)				
구 분	당기말		전기말	
	10% 상승시	10% 하락시	10% 상승시	10% 하락시
USD	(36,124)	36,124	(6,709,045)	6,709,045
EUR	(4,318)	4,318	(319,674)	319,674
JPY(*)	-	-	(135,519)	135,519

④ 이자율위험관리

연결실체는 차입금과 관련하여 이자율변동위험에 노출되어 있습니다. 연결실체의 경영진은 시장이자율의 변동으로 인하여 금융상품의 공정가치 또는 미래현금흐름이 변동할 위험을 정기적으로 측정하여 고정이자율차입금과 변동이자율차입금의 적절한 균형을 유지하고 있습니다.

당기말과 전기말 현재 변동이자부 차입금 현황은 다음과 같습니다.

(단위: 천원)		
구 분	당기말	전기말
단기차입금	31,200,000	59,304,595
유동성사채	2,331,600	68,950,800
유동성장기부채	400,000	56,484,367
장기차입금	-	5,405,000
합 계	33,931,600	190,144,762

당기말과 전기말 현재 다른 변수가 일정하고 변동이자부 차입금에 대한 이자율이 1% 상승 또는 하락할 경우 세전이익에 미치는 영향은 다음과 같습니다.

(단위: 천원)				
구분	당기		전기	
	1% 상승시	1% 하락시	1% 상승시	1% 하락시
세전순이익 증가(감소)	(339,316)	339,316	(1,901,448)	1,901,448

⑤ 기타 가격위험관리

연결실체는 매도가능지분상품 중 상장지분상품과 관련하여 시장가격의 변동으로 인하여 금융상품의 공정가치나 미래현금흐름이 변동할 기타 가격변동위험에 노출되어 있습니다. 연결실체의 경영진은 시장가격의 변동으로 인하여 상장지분상품의 공정가치 또는 미래현금흐름이 변동할 위험을 정기적으로 측정하고 있습니다. 포트폴리오내에서 중요한 투자자산의 관리는 개별적으로 이루어지고 있으며, 취득과 처분은 연결실체의 경영진이 승인하고 있습니다.

⑥ 자본위험관리

연결실체의 자본관리 목적은 계속기업으로서의 존속능력을 유지하는 한편, 자본조달비용을 최소화하여 주주이익을 극대화하는 것을 그 목적으로 하고 있습니다. 연결실체의 경영진은 자본구조를 주기적으로 검토하고 있습니다.

당기말과 전기말 현재의 연결실체의 부채비율은 다음과 같습니다.

(단위: 천원)		
구 분	당기말	전기말
부채총계	846,218,950	1,268,584,193
차 감: 현금및현금성자산	(66,269,894)	(177,598,377)
조정부채	779,949,056	1,090,985,816
자본총계	357,464,668	369,668,720
조정 부채 비율	218%	295%

사. 연결실체의 사업별 재무현황

<부문에 대한 일반정보>

구 분	사 업 내 용
지 주	계열사 관리 및 투자, IT서비스 등
출 판 유통	서적 도매, 보관 및 운송
에 너 지	잉곳의 제조, 판매 및 유통
오 락	레저 및 오락 등
기 타	부인권 소송 등

1) 사업별 부문의 재무현황

당기와 전기 중 연결실체의 산업별 재무현황은 다음과 같습니다.

① 당기

(단위: 천원)									
구 분	지 주 등	출판·유통	에너지	오락 등	기타	연 결 조 정	소 계	중단사업	합 계
손익계산서:									
총매출액	169,834,526	131,471,459	129,803,234	23,191,805	2,219,180	(5,945,679)	450,574,525	-	450,574,525
내부매출액	(3,746,390)	(440,269)	-	(1,492,056)	(266,964)	5,945,679	-	-	-
순매출액	166,088,136	131,031,190	129,803,234	21,699,749	1,952,216	-	450,574,525	-	450,574,525
영업이익(손실)	15,459,345	4,518,885	4,213,829	1,303,773	(1,688,660)	(1,388,083)	22,419,089	-	22,419,089
당기순이익(손실)	1,804,586	2,235,983	(12,339,201)	115,597	3,228,722	33,752,861	28,798,548	(8,375,399)	20,423,149

재무상태표:									
업종별 자산	692,544,632	135,812,267	-	256,875,012	260,150,162	(434,313,581)	911,068,492	292,615,127	1,203,683,619
업종별 부채	336,823,641	117,359,379	-	263,769,987	1,087,590	(68,547,534)	650,493,063	195,725,887	846,218,950
비지배지분 :									
비지배지분율	-	30%	62%	(1,102)%	(8)%	-	(1,018)%	23%	(995)%
비지배지분손익	-	680,568	(7,627,050)	(1,273,830)	(242,836)	-	(8,463,148)	(1,897,999)	(10,361,147)
비지배지분	-	3,731,807	-	4,373,468	2,443,817	-	10,549,092	(5,716,809)	4,832,283

② 전기

(단위: 천원)									
구 분	지 주 등	출판·유통	에너지	오락 등	기타	연 결 조 정	소 계	중단사업	합 계
손익계산서:									
총매출액	168,922,054	128,534,810	163,284,369	-	2,048,699	(5,864,022)	456,925,910	-	456,925,910
내부매출액	(5,395,349)	(395,888)	-	-	(72,785)	5,864,022	-	-	-
순매출액	163,526,705	128,138,922	163,284,369	-	1,975,914	-	456,925,910	-	456,925,910
영업이익(손실)	15,323,714	3,372,748	(13,100,904)	-	(2,236,882)	1,359,812	4,718,488	-	4,718,488
당기순이익(손실)	147,766,592	(626,918)	(35,679,261)	-	2,711,036	9,976,349	124,147,798	(10,982,352)	113,165,446
재무상태표:									
업종별 자산	798,480,613	133,779,085	339,739,079	256,770,033	252,144,750	(422,873,319)	1,358,040,241	280,212,672	1,638,252,913
업종별 부채	449,621,797	117,742,887	267,980,271	263,781,202	2,278,077	(28,593,395)	1,072,810,839	195,773,354	1,268,584,193
비지배지분 :									
비지배지분율	-	142%	62%	-%	(4)%	-	200%	25%	225%
비지배지분손익	-	(887,855)	(22,234,549)	-	(116,558)	-	(23,238,962)	(2,743,101)	(25,982,063)
비지배지분	-	2,993,696	44,305,495	5,646,959	751,946	-	53,698,096	(3,816,874)	49,881,222

해외귀속 부문수익과 부문자산 및 부문부채가 중요하지 아니하므로 지역에 대한 정보는 공시하지 아니하였습니다.

아. 연결실체의 지역별 매출 구분

[단위: 백만원]

지역별 구분	제33기	제32기	제31기
한 국	319,501	308,806	312,541
북 미	15,048	3,986	6,792
남 미	-	67	-
아시아	88,348	98,004	100,795
유 럽	27,678	46,063	1,453
합 계	450,575	456,926	421,581

2. 주요 자회사의 사업현황

<주식회사 웅진씽크빅>

가. 사업의 개요

(주)웅진씽크빅과 그 종속기업(이하 '연결실체')은 출판 및 교육서비스 사업을 영위하고 있습니다. 지배 기업인 (주)웅진씽크빅은 2007년 5월 1일자로 상장회사인 (주)웅진(舊 (주)웅진홀딩스)의 교육문화사업 부문 등이 인적분할되어 신설회사로 설립된 교육문화기업입니다. 당사는 분할 이후 도서 및 교육출판물의 제조·판매업, 정기간행물(잡지) 발행업 및 영어교육사업(주)웅진컴퍼스/舊 (주)컴퍼스미디어) 등 출판 및 교육서비스 등을 영위하고 있습니다.

또한 2011년부터 당사가 도입한 K-IFRS 기준에 따라 연결대상 종속회사에 포함된 회사는 총 1개(주)웅진컴퍼스/舊 (주)컴퍼스미디어)이며, 동종업종인 출판 및 교육서비스업을 영위하고 있습니다. 당사 및 종속회사의 사업부문별 현황을 요약하면 아래와 같습니다.

사업 부문			회 사	사업 내용
국내	국내 교육서비스 및 출판사업	교육문화사업본부 (학습관리 서비스)	(주)웅진씽크빅	- 방문형 오프라인(Think-Big 등) 및 온라인 학습지(Think U) 서비스, 웅진북클럽 스토리 서비스(종이 학습지+디지털 서비스)
		미래교육사업본부 (독서관리 서비스)		- 시설형 학습지 모델(북클럽 스토리 센터) 등
		기타사업부문		- 전집(한국/세계역사, 학습백과, 전래동화, 위인전, 문학 등) 방문 판매 - 웅진북클럽 서비스(전집+디지털 서비스) 등
	영어 교육사업 (주1)		(주)웅진컴퍼스 (舊 (주)컴퍼스미디어)	- 홈스쿨(소규모 보습학원 형태의 논술 및 교과목 지도 초등 전문 공부방) - 단행본(유아 및 초등, 청소년, 성인 대상 낱권 도서 출판) - 영어학원 등
기타	기타 사업	연결조정 및 중단영업 등		

연결실체는 2013년 9월 5일 (주)케이피지파트너스를 매각주관사로 선정하고 (주)웅진컴퍼스(舊 (주)컴퍼스미디어) 매각을 진행하였으나, 2014년말 매각 계획이 철회됨에 따라 (주1)

2013년말 매각예정자산, 부채로 분류한 (주)웅진컴퍼스 자산, 부채를 본계정으로 대체하였음

<사업부문 구분 방법>

- 당사 및 종속회사의 제품 및 서비스는 '교육서비스'로 분류할 수 있으나, 제품별 특성에 따라 상기와 같이 구분하였음

- 해외 출판사업부문의 종속기업 Bearport Publishing Company, inc.와 (주)웅진퍼스원은 2013년 중 매각이 완료됨에 따라 사업부문 구분에서 제외하였음

나. 사업부문별 요약 재무현황

(단위: 천원)

사업부문			제9기말 (2015년말)		제8기말 (2014년말)		제7기말 (2013년말)	
			금액	비중	금액	비중	금액	비중
국내 교육서비스 및 출판사업부문	교육문화 사업본부 (학습지)	자산	303,104,602	61.3%	279,175,860	59.9%	267,185,036	58.2%
		매출	398,952,989	61.3%	385,357,220	59.9%	377,401,773	58.2%
		영업손익	17,389,191	74.4%	21,683,685	120.7%	19,460,131	151.3%
	미래교육 사업본부 (전집)	자산	132,801,249	26.9%	115,739,777	24.8%	118,231,598	25.7%
		매출	174,795,944	26.9%	159,760,083	24.8%	167,003,420	25.7%
		영업손익	7,493,539	32.1%	4,956,186	27.6%	4,505,604	35.0%
	기타	자산	51,624,405	10.4%	65,557,665	14.1%	65,563,825	14.3%
		매출	65,826,976	10.1%	88,042,246	13.7%	104,441,071	16.1%
		영업손익	(2,656,434)	-	(8,734,622)	-	(13,487,588)	-

영어 교육사업부문	자산	13,424,252	2.7%	12,042,391	2.6%	13,555,676	3.0%
	매출	11,071,450	1.7%	9,919,951	1.5%	13,009,239	2.0%
	영업손익	1,143,697	4.9%	60,015	0.3%	476,877	3.7%
기타 사업부문	자산	(6,742,674)	-	(6,731,769)	-	(5,184,076)	-
	매출	(154,800)	-	(139,964)	-	(13,015,717)	-
	영업손익	0	0.0%	0	0.0%	1,909,262	14.8%
합 계	자산	494,211,834	100.0%	465,783,924	100.0%	459,352,060	100.0%
	매출	650,492,559	100.0%	642,939,536	100.0%	648,839,787	100.0%
	영업손익	23,369,993	100.0%	17,965,264	100.0%	12,864,287	100.0%

상기 비중은 연결 기준의 자산 및 매출, 영업손익을 기준으로 작성하였음

- ※ ㈜웅진퍼스와 해외 출판사업부문인 종속기업 Bearport Publishing Company, inc.은 제7기(2013년) 중 매각이 완료됨에 따라 사업부문 구분에서 제외하였음
- ※ 상기 '국내 교육서비스 및 출판사업 부문' 내의 기타 사업은 매출액 구성비가 10% 이내인 단행본 출판, 홈스쿨 사업, 임대수입 등이 있음
- ※ 상기 '기타 사업부문'은 연결조정 및 중단영업으로 구성되어 있음
- ※ 연결실체는 2013년 9월 5일 ㈜케이피지파트너스를 매각주관사로 선정하고 ㈜웅진컴퍼스(舊 ㈜컴퍼스미디어) 매각을 진행하였으나, 2014년말 매각계획이 철회됨에 따라 2013년말 매각예정자산,부채로 분류한 ㈜웅진컴퍼스 자산, 부채를 본계정으로 대체하였음. 소급 적용하지 않은 2013년 기타사업부문에는 중단사업으로 분류되었던 영어 교육 사업부문(㈜웅진컴퍼스)의 재무정보가 포함되어 있음
- ※ 해외귀속 부문수익과 부문자산이 존재하지 않으므로 지역에 대한 정보는 공시하지 아니함
- ※ 공통 판매비와 관리비 분배의 기준
 - 당사의 부문별 영업이익은 본부 발생비용과 공통 판매비와 관리비를 자사의 배부기준(매출액 구성비율, 인원 수 등)으로 배부하여 계상하였음
- ※ 영업손익의 조정
 - 당사는 '국내 교육서비스 및 출판사업부문' 내의 세부 사업부문별 내부 매출액이 발생하지 않음
- ※ 자산분배의 기준
 - 상기 '국내 교육서비스 및 출판사업부문' 내의 사업부문별 자산의 경우, 연결 재무제표상의 매출액 비중을 기준으로 작성하였음
- ※ 상기 사업부문별 총 자산은 부문간 내부거래 제거 전 내역임

다. 사업부문별 현황

1) 국내 교육서비스 및 출판사업 부문

① 업계 현황

[산업의 특성]

출판·교육서비스 산업은 국민소득 증가에 따른 문화욕구 증대와 한국사회의 특수한 교육열, 그리고 만 3~5세 누리과정 정책 도입에 따른 영유아 조기교육의 확대 등에 힘입어 시장의 수요가 비교적 안정적으로 유지되고 있습니다. 현대경제연구원이 2014년 6월 발표한 '우리나라 가계의 엔젤계수 특징과 시사점' 보고서에 따르면, 18세 미만의 자녀와 함께거주하면서 교육비와 보육비를 지출하고 있는 엔젤가구의 월평균 교육비는 2000년 17만원에서 2010년 40만6천원으로 2.5배 가량 급증했고, 2013년에는 43만원으로 증가한 것으로 나타났습니다.

한편 출판·교육서비스 산업은 수요자의 정신적 욕구에 호소하는 문화산업으로서 연령·계층·학력에 따라 다양한 니즈가 존재하고 있고, 제품 종류도 다양한 형태를 띠고 있습니다. 소규모 자본으로도 운영이 가능한 낮은 진입장벽으로 인하여 다수의 중소기업이 시장 진입을 추진하고 있으나, 시장 기반 확보에 성공한 일부 업체만이 존속을 유지하고 나머지는 도태되고 있어 시장의 진입과 퇴출이 활발하게 이루어지고 있습니다.

이와 더불어 최근 교육시장은 디지털 환경으로의 변화에 따라 스마트 학습시장의 규모가 커지고 있으며, 교과부의 창의력 융합인재교육(STEAM) 강화 방침에 따라 교과융합 및 스토리텔링형 교육에 대한 수요가 증가하고 있습니다.

[산업의 성장성]

2016년 2월 통계청이 발표한 '사교육비 조사 결과' 보고서에 따르면, 국내 사교육시장 규모는 출산율 저하에 따른 학령 인구의 감소로 2010년 20조 9천억원에서 2013년 18조 6천, 2015년 17조 8천억원으로 지속 감소하였습니다. 그러나 2015년 초·중·고교생 인당 월평균 사교육비는 24만 4천원으로 전년(24만 2천원) 대비 1.0% 증가하였으며, 당사의 주요타깃층인 초등학생의 경우 전년 대비 5.9% 증가한 것으로 나타났습니다.

또한 최근 국내 교육시장에는 정보통신 기술이 급속하게 발전함에 따라 다양한 디지털 디바이스를 활용한 스마트 교육 서비스가 새로운 성장동력으로 주목받고 있습니다. '정보통신산업진흥원'이 발표한 '2014년 이러닝 산업실태조사' 결과 보고서에 따르면, 스마트교육 시장의 규모는 2014년 3조 2,142억 원으로 전년 대비 9.1% 성장했으며, 최근 5년간 9%의 높은 성장률을 기록했습니다. 이러한 새로운 스마트 교육시장에서 주요하게 떠오르는 경쟁우위 요소는 양질의 교육 콘텐츠 확보와 더불어, 판매 및 관리 조직력을 활용해 온·오프라인의 시너지를 극대화하는 것으로 보고 있습니다. 당사는 스마트 교육 시장에서 당사가 보유하고 있는 방대한 학습/도서 콘텐츠와 오프라인 판매망 및 사후 관리 조직 인프라가 상호 결합 시너지를 낼 수 있을 것으로 기대하고 있습니다.

한편, 출판산업 또한 기존의 종이책 발간뿐만 아니라, 정보 생산업의 한 분야와 접목하여 새로운 정보 지식을 제공하는 종합서비스 산업으로 변모하고 있습니다. '한국전자출판협회'에 따르면 국내 전자책 시장은 2010년(1,975억원)부터 2012년(3,250억원), 2013년(5,838억원)까지 꾸준히 성장하고 있습니다. 이에 따라 향후 종이책과 디지털 서비스의 결합이 출판업계에서도 새로운 패러다임으로 전환될 수 있을 것으로 보고 있습니다.

[경기변동의 특성]

출판·교육서비스 산업은 여타의 산업에 비해 경기 변동에 상대적으로 비탄력적인 경향을 보이고 있습니다. 출판 사업부문 중 전집 제품의 경우 경기 변동에 일부 탄력적인 모습을 보이고 있으나, 당사 연결기준 매출액의 60% 이상을 차지하고 있는 학습지 사업의 경우 가격대가 월 25,000원에서 55,000원대의 저가로 형성되어 있어 경기 하락 시에도 비교적 안정적인 매출을 유지하고 있습니다.

[시장의 여건 및 회사의 경쟁우위 요소]

당사의 가장 큰 주력사업인 학습지의 경우, 당사를 비롯해 (주)대교, (주)교원구몬, (주)재능교육의 4개사를 중심으로 시장 경쟁 구도를 형성하고 있습니다. 학습지 시장은 군소업체를 제외하고 대부분 전국적인 영업망을 갖추고 있으며, 학습의 대상은 기존의 초등 중심에서 최근에는 영유아 계층의 소비자가 점차적으로 증가하고 있는 추세를 보이고 있습니다.

당사는 경쟁사에 비해 다소 늦은 1995년에 창의력 및 사고력 강화를 강조하는 차별화된 교육 콘셉트로 방문학습지 '씽크빅' 브랜드를 출시하였습니다. 반복적인 연산 학습을 강조하는 기존 학습지 대비 당사의 차별화된 사고력 강화 학습지는 영유아 부문에서 높은 점유율을 보여왔습니다. 한편, 2012년 정부의 '수학교육 선진화 방안' 발표에 따라 초등 학습에서도 기존의 문제풀이식 연산형 수학에서 벗어난 교과 융합 및 스토리텔링형 교육에 대한 수요가 증가하고 있습니다. 이에 따라 창의력·사고력 강화 콘셉트에 맞춘 당사의 학습지는 고객의 새로운 니즈와 최신 교육 트렌드에 부합하는 콘텐츠 경쟁우위를 확보하고 있다고 판단하고 있습니다.

한편, 최근 교육시장은 디지털 환경으로의 변화에 따라 스마트 학습 및 독서관리 시장의 규모가 커지고 있습니다. 디지털기기와 함께 성장한 디지털 네이티브(Digital native) 세대의 등장과 함께, 스마트 기기 속으로 들어간 교육 콘텐츠는 앞으로 더욱 확산될 것으로 기대하고 있습니다. 이에 따라, 단말기 보급 확대 이후 차별화된 교육 콘텐츠를 보유한 기업일수록 수익 달성도 빠르게 가시화될 것으로 예상되고 있습니다. 당사가 보유하고 있는 전국적인 방문 판매 조직과 방대하고 다양한 교육 및 출판 콘텐츠 자산은 향후 온·오프라인이 결합된 새로운 스마트 교육 서비스 시장에서의 경쟁우위 요소가 될 것으로 기대하고 있습니다.

② 시장의 특성 및 점유율 등

- 출판, 교육서비스 회사의 주요 회사 매출 비교 (2014년 말 기준) -

(단위 : 억 원)

구분		매출액 기준															
		2014년	비율	2013년	비율	2012년	비율	2011년	비율	2010년	비율	2009년	비율	2008년	비율	2007년	비율
시장규모(추정) (주1)		182,297	100.0%	185,960	100.0%	190,395	100.0%	201,266	100.0%	208,718	100.0%	216,259	100.0%	209,095	100.0%	200,400	100.0%
대교	상장	7,448	4.1%	7,568	4.1%	7,715	4.1%	8,185	4.1%	8,600	4.1%	8,455	3.9%	8,411	4.0%	8,466	4.2%
웅진씽크빅(주2)	상장	6,332	3.5%	6,488	3.5%	7,130	3.7%	7,759	3.9%	7,914	3.8%	8,252	3.8%	7,846	3.8%	6,902	3.4%
교원구문	비상장	-	-	6,227	3.3%	6,530	3.4%	6,731	3.3%	6,812	3.3%	6,763	3.1%	6,527	3.1%	6,014	3.0%
재능교육	비상장	-	-	2,240	1.2%	2,425	1.3%	2,519	1.3%	2,443	1.2%	2,458	1.1%	2,683	1.3%	3,188	1.6%
교원	비상장	-	-	5,015	2.7%	4,875	2.6%	4,823	2.4%	4,644	2.2%	3,682	1.7%	3,025	1.4%	2,789	1.4%
한솔교육	비상장	-	-	2,273	1.2%	2,281	1.2%	2,525	1.3%	2,501	1.2%	2,417	1.1%	2,230	1.1%	2,429	1.2%
메가스터디	상장	2,028	1.1%	2,029	1.1%	2,267	1.2%	2,631	1.3%	2,458	1.2%	2,383	1.1%	2,023	1.0%	1,634	0.8%
비상교육	상장	1,304	0.7%	1,214	0.7%	1,194	0.6%	1,118	0.6%	971	0.5%	857	0.4%	765	0.4%	659	0.3%
능률교육	상장	529	0.3%	556	0.3%	517	0.3%	476	0.2%	452	0.2%	439	0.2%	376	0.2%	325	0.2%
주요회사(계)		-	-	33,610	18.1%	34,934	18.3%	36,767	18.3%	36,795	17.6%	35,706	16.5%	33,886	16.2%	32,406	16.2%

(주1) 시장 규모는 추정자료의 근거는 다음과 같음

- 2007년 ~ 2014년 : 통계청 [사교육비 조사 보고서] 2015.02.

- 유가증권시장 및 코스닥 상장법인은 공시자료, 비상장법인은 감사보고서 참조

(주2) ㈜웅진씽크빅의 2007년 등 이전 실적은 회사분할 전 기준임

※ 상기 주요회사들의 실적은 별도 재무제표 기준임상

※ 2010년 이전 실적은 K-GAAP 기준임

※ 상기 2014년 주요회사의 매출액은 공시서류 제출일 현재 제출된 2014년 감사보고서를 기준으로 작성함

③ 영업개황

지배회사인 ㈜웅진씽크빅은 학습지 부문, 전집류, 아동 및 성인 단행본, 공부방 사업 등의 핵심사업 역량 강화에 주력하며 지속적인 신제품 출시와 고객서비스 지원 등의 다각적인 노력을 기울여 왔습니다. 그에 따라 2015년 누적 매출 6,396억원의 실적을 달성하였습니다. 각 사업본부별 구체적인 영업개황은 다음과 같습니다.

(1) 교육문화사업본부(학습지)

교육문화사업본부(학습관리 서비스)는 '21세기 창의력 큰 인재양성'이라는 비전을 달성하기 위해 회원제 과목 학습지의 판매와 학습 지도를 하고 있습니다. 2015년 말 기준, 323개의 전국적인 영업 조직에서 7,600여 명의 학습지 교사들이 교육 전문가로서 역량을 강화하며 학습지 회원들의 '공부하는 습관 형성 및 창의력 향상'을 위해 활동하고 있습니다.

웅진씽크빅의 '창의력, 사고력' 강화 학습 콘셉트는 수학선진화 교육 등의 최신 교육 트렌드와 고객의 니즈에 꾸준히 부합하면서, 2015년 말 기준 약 109만여 과목의 회원을 확보하고 있습니다. 또한 교육문화사업본부(학습관리 서비스)에서는 2015년 기존 종이 학습지와 디지털 콘텐츠를 결합한 태블릿 PC 기반의 새로운 학습 서비스인 <웅진북클럽 스토디>를 출시하여 2015년 말 기준 약 33만 과목의 회원을 달성하며 학습지 시장의 새로운 패러다임 전환을 주도해 나가고 있습니다.

한편, 교육문화사업본부(학습관리 서비스)는 교육문화기업으로서 웅진씽크빅의 위상을 보다 높이기 위하여 관리 교사 대상으로 자기주도학습 지도사, 독서 지도사, 스토리텔링&동화구연 지도사 등의 전문 자격증을 취득하게 하고, 또또사랑 101을 통해 교사의 전문 역량을 강화하고 있습니다. 또한 회원의 수학능력진단검사 시스템 구축을 통해 고객 차별화 서비스를 제공하는 등 지속적인 서비스 변화

를 기반으로 고객 만족도를 극대화하기 위해 본부의 모든 역량을 집중시켜 나가고 있습니다.

(2) 미래교육사업본부(전집)

미래교육사업본부(독서관리 서비스)는 웅진그룹의 모태가 되는 35년의 연륜을 가진 사업본부입니다. 과거에는 제품 개발력을 바탕으로 영업 조직의 판매력을 사업의 중심에 두었다면, 현재는 '대한민국 최고의 교육서비스를 창조하는 교육 전문가 그룹'이라는 비전 하에 기존의 판매력 중심의 영업조직을 고객에게 유형(전집/도서류)과 무형(제품 활용 서비스)의 교육서비스를 제공하는 교육전문가 그룹으로 양성하는 교육 훈련을 진행하고 있습니다. 2015년 말 기준, 고객에게 교육서비스를 제공하는 영업조직은 445여 개의 지역국으로 구성되어 있으며, 전국에 걸쳐 약 3,200명의 북큐레이터(판매인원)가 활동하고 있습니다.

미래교육사업본부(독서관리 서비스)는 2004년 '볼로냐 국제 아동 도서전'에서 국내 최초로 '라가치상'을 수상하였으며, 2006년 '한국출판문화대상' 및 2009년 '여성소비자가 뽑은 프리미엄브랜드 대상'을 수상하였고, 2013년에는 조선일보에서 주최한 '대한민국 교육기업대상 출판/전집부문'에서 2년 연속 대상을 수상하는 등 국내·외에서 제품 경쟁력을 인정받고 있습니다.

이와 같은 양질의 제품을 바탕으로, 미래교육사업본부(독서관리 서비스)에서는 최근 스마트 기기의 보편화와 함께 급변하고 있는 교육환경의 트렌드에 발맞춰 2014년 8월 신개념 회원제 독서 프로그램인 <웅진북클럽>을 출시했습니다. 2015년 말 기준 10만 3천여 명의 회원을 확보한 <웅진북클럽>은 전집 도서와 스마트 기기인 북패드, 디지털 콘텐츠가 결합한 상품으로, 북큐레이션 기능을 통해 학부모와 아이들에게 새로운 독서환경을 조성해 주는 멤버십 서비스입니다. 이러한 <웅진북클럽>은 미래창조과학부가 주최하는 '제22회 대한민국 멀티미디어 기술대상' 및 '2015 대한민국 교육브랜드 대상'에서 교육서비스 부문 1위, 디지털 조선일보의 '2015년 히트상품 대상'을 수상하였습니다.

향후 미래교육사업본부(독서관리 서비스)는 <웅진북클럽>을 기반으로 디지털 독서 환경에 걸맞은 교육콘텐츠의 새로운 소비문화를 주도해나갈 것입니다. 앞으로도 '좋은 책이 아이들의 새로운 미래를 만든다'는 가치를 기본으로, 새로운 교육환경에 부합하는 차별화된 경쟁력을 기반으로 고객에게 인정받는 최고의 교육브랜드로 도약할 수 있도록 노력하겠습니다.

(3) 단행본 사업본부

단행본 사업본부는 그동안 유아·아동·청소년·일반 대상의 다양한 장르의 양서를 기획·개발하여 보급함으로써 출판 문화를 선도하는 데 주력해 왔습니다. 2005년부터 영미 선진 출판 기업 모델인 임프린트제를 적극 도입하여 새롭게 출발하면서, 다수의 출판 브랜드를 지닌 단행본 출판그룹으로 출판계의 새바람을 주도해왔습니다. 또한 2010년 '볼로냐 아동도서전'에서는 <돌로 만든 석굴암>(웅진주니어)이 라가치상 픽션 부문 우수상에 선정되었습니다.

각 임프린트에서 출간된 <선대인의 빅픽처>(2015.11), <삼성의 CEO들은 무엇을 공부하는가>(2015.09), <내가 혼자 여행하는 이유>(2015.07), <너는 나에게 상처를 줄 수 없다 2>(2015.04), <오늘 내가 사는 게 재미있는 이유>(2015.03), <생각해봤어?>(2015.03) 등 다양한 분야의 도서가 주요 서점의 분야별 베스트셀러로 선정되었습니다. 향후 웅진 단행본은 출판기획의 전문성 강화와 과학적인 마케팅 관리를 통해 출판 시장에서의 업계 1위의 지위를 확고히 하는 한편, 지식생태계 기반의 지속 가능한 출판 모델 구현을 선도하기 위해 노력할 것입니다.

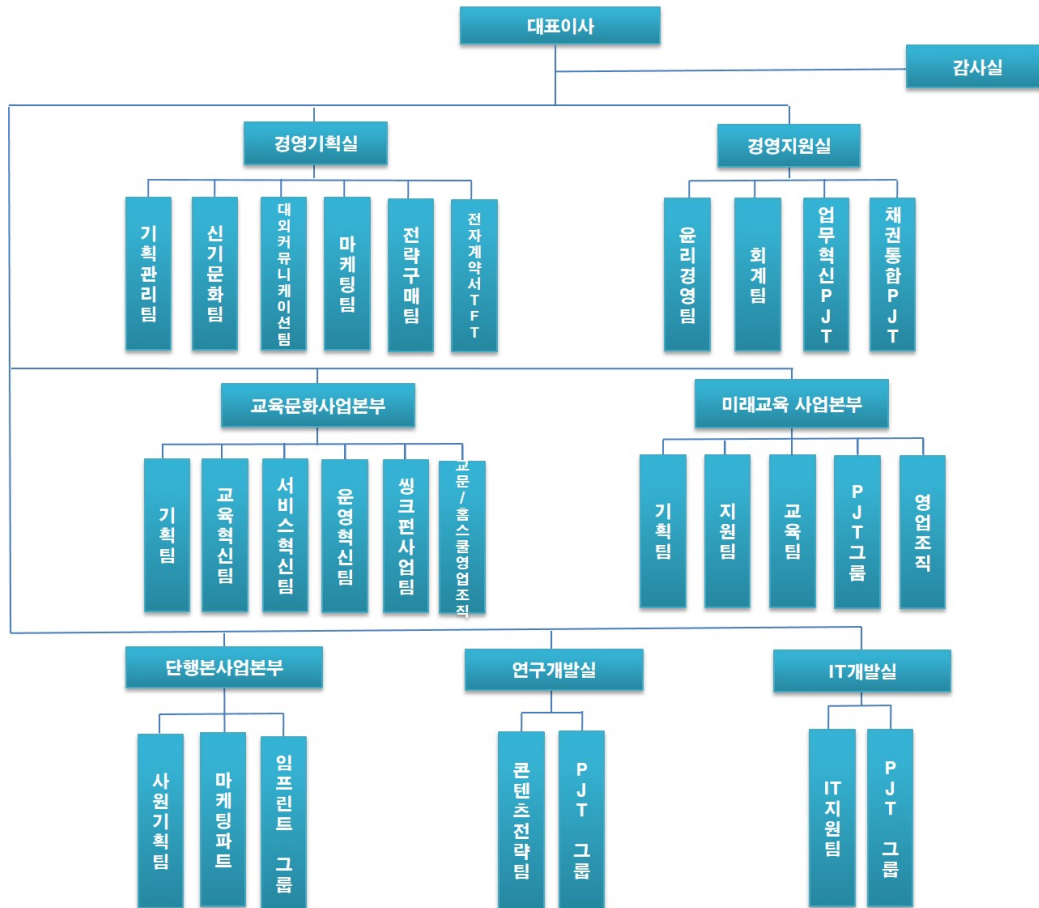
(4) 홈스쿨 사업본부

아이들의 공부 습관 형성을 돕는 교육 파트너, 홈스쿨 사업본부(공부방)는 9명 내외의 소그룹으로 재택에서 맞춤형 교육서비스를 제공하고 있습니다. 2015년말 기준 전국적으로 50개의 현장 조직으로 구성되어 있으며, 약 1,400명의 초등교육 전문 교사가 활동하고 있습니다. <웅진홈스쿨>은 진단, 학습, 평가의 체계적인 학습 시스템을 통해 초등 아이들에게 자기주도 학습능력을 키워주는 공부리더십 프로그램을 론칭해, 2015년 말 기준 약 1만 8천 명의 회원을 확보하고 있습니다. 이를 통해 초등 교과 성적을 올려주고 논리적인 사고를 키워주는 커리큘럼으로 구성하여 학년별 체계적인 학습 프로그램

램을 제공하고 있으며, 2012년에는 초등교육 전문 공부방 부문에서 '제10대 대한민국 교육브랜드 대상'을 수상하였습니다.

'아이들의 공부 습관 형성에 초점을 맞춰 학습 서비스를 제공하는 공부리더십' 웅진홈스쿨은 앞으로도 초등전문 공부방 업계 1등을 위해 내부 역량을 집중해 성장하도록 하겠습니다.

④ 조직도



2) 영어 교육사업 부문

연결실체는 2013년 9월 5일 (주)케이피지파트너스를 매각주관사로 선정하고 (주)웅진컴퍼스(舊 (주)컴퍼스미디어) 매각을 진행하였으나, 2014년말 매각계획이 철회됨에 따라 2013년말 매각예정자산,부채로 분류한 (주)웅진컴퍼스 자산, 부채를 본계정으로 대체하였습니다.

① 업계 현황

[산업의 특성]

종속회사인 (주)웅진컴퍼스가 포함된 출판·교육서비스 산업은 크게 학원 사업, 학습지 및 교재 출판 공급업, 온·오프라인 콘텐츠 개발 및 공급업으로 구분되어 있습니다. 이에 따라 연령·계층·학력

등 다양한 소비 계층에 맞는 제품과 서비스를 제공하고 있습니다.

국내 교육시장의 경우, 전세계에서 인정하는 높은 교육열, 조기교육 열풍, 입시제도의 수시 개편 등으로 지속적인 성장이 기대되고 있습니다. 특히, 영어교육 시장의 경우, 국제화·세계화 추세 속에서 조기교육의 중요성이 크게 강조되고 있으며 영어사용능력을 갖춘 인력의 수요 또한 증가하고 있습니다. 국내 교육시장은 비교적 소규모 자본으로도 설립 및 운영이 가능하여 진입 장벽이 상대적으로 낮은 영역이었습니다. 그러나 정보통신 기술의 급속한 발달과 디지털 교육에 대한 시장의 수요 증가로, IT와 콘텐츠와의 융합 가능성과 자체 저작권의 보유 여부, 개발 역량 등의 차이에 따라 점차 그 진입 장벽이 높아지고 있습니다. 그로 인해 지속적인 R&D 투자를 통한 경쟁력 있는 온·오프라인 콘텐츠 확보, 다변화된 고객 니즈에 부합하는 시의적절한 제품 및 서비스 출시 능력이 교육시장의 중요한 성공 요소로 작용하고 있습니다.

[산업의 성장성]

2016년 2월 교육부와 통계청과 공동 실시한 '2015년 초·중고 사교육비조사' 자료에 따르면, 국내 영어 사교육 시장 규모는 현재 약 5조 8천억원으로 추정됩니다. 현재 국내 영어 사교육 시장에는 정부의 사교육 억제 정책과 경기 둔화로 인한 가계 소득 감소, 낮은 출산율에 따른 학령 인구 감소 등의 부정적인 요인이 있습니다. 하지만 디지털교육은 스마트폰과 태블릿 PC의 보급 확대, 전자 출판 시장의 성장, 공교육과 사교육 양방향에서의 디지털교육 수요 증대 등으로 인하여 꾸준한 성장세가 예상되고 있습니다. 영어 출판·교육서비스 산업은 최근 과거의 단순한 출판문화 사업에서 탈피하여 최근 콘텐츠 및 뉴미디어 사업과의 연계를 진행중에 있습니다. 현재 영어 출판·교육서비스 산업은 스마트기기 등의 새로운 플랫폼 개발에 따라 다양한 수익 모델 발굴이 가능한 종합 서비스 산업으로 진화하고 있으며, 앞으로 관련 시장의 지속적인 성장이 기대되고 있습니다.

[경기변동의 특성]

영어 출판·교육서비스 산업은 여타의 산업에 비해 경기 변동에 비탄력적인 경향을 보이고 있습니다. 주요 ELT(English Language Teaching) 출판 교재의 경우 가격 변동폭이 최근 3년간 1,000~2,000원 안팎에 그치고 있으며, 주력 제품인 초·중등 교재의 경우에도 가격대가 10,000원~17,000원대의 저가로 형성되어 있습니다. 이에 따라 경기 하락 시에도 가계 내 사교육비 지출 감소율이 상대적으로 작아 여타 산업군과 대비하여 경기 민감도가 비교적 낮은 편입니다.

한편 리더스, 수험서, 특수목적용 교재 등은 계절적 요인의 영향을 별로 받지 않으나, 학원 및 대학 수업용 학습 교재는 신학기 교재 채택 시기 및 방학 시즌에 따라 계절적인 불균형이 높은 편입니다.

[시장의 여건 및 회사의 경쟁우위 요소]

종속회사인 ㈜웅진컴퍼스는 다년간 축적해온 영어교육 부문의 콘텐츠 개발 및 편집 노하우와 IT 개발 역량을 두루 갖추고 있습니다. 자체 부설 연구소 및 해외 집필진과 에디터들의 인력 확보를 통해 유아에서 성인 레벨까지 연계 학습이 가능하도록 영역별 자체 개발 콘텐츠를 보유하고 있습니다. 나아가 당사는 이를 LMS(Learning Management System)와 연계하여 저작권 문제 없이 대형 프랜차이즈 학원·공교육·소규모 공부방 등 각 영역에서 활용할 수 있도록 다양한 맞춤형 학습관리 모델의 개발과 공급이 가능합니다.

정보통신산업진흥원이 발표한 '2014년 이러닝 산업실태조사' 자료에 따르면, 스마트폰 및 태블릿 PC의 보급 확산과 높은 교육열 등의 영향으로 국내 이러닝 시장은 2003년 이후 꾸준히 성장해왔습니다. 국내 이러닝 시장 규모는 2014년을 기준으로 3조를 넘어섰으며, 2016년에는 그 규모가 4조에 달할 것이라 예상되고 있습니다. 이렇듯 IT와 교육 콘텐츠를 결합하여 학습 효율을 높이려 하는 시도는 가속화되고 있으며, 교육시장 전반에 패러다임의 전환을 불러일으킬 것으로 보여집니다. 이러한 흐름 속에서 향후 교육 콘텐츠가 디지털 시대의 차세대 킬러 콘텐츠로 부상할 것으로 예견되고 있습니다. 이에 따라 기존의 교육 전문기업 뿐만 아니라 통신사, IT 개발 전문기업 등 다양한 산업군 내의 많은 기업들이 각자의 전문 영역과 접목시킨 교육 콘텐츠를 기반으로 신규시장을 창출하려는 노력을

보이고 있습니다. 그 결과 앞으로 교육시장 내에 다양한 형태의 사업모델과 협력관계들이 구축될 것으로 기대되며, (주)웅진컴퍼스는 그동안 축적해 온 콘텐츠 개발 역량과 노하우를 바탕으로 시장을 선도하고자 노력하고 있습니다.

이외에도 (주)웅진컴퍼스의 중요한 경쟁우위는 글로벌 시장에서 보유한 상대적으로 높은 인지도와 다양한 네트워크를 바탕으로 해외 판로 확대가 용이하다는 점입니다. 2004년부터 본격적으로 수출 거래를 시작한 이후 끊임없이 해외시장을 개척하고 관리해 온 덕분에, (주)웅진컴퍼스는 10여 년이 지난 현재 약 40개국에 걸쳐 글로벌 네트워크를 형성하고 있습니다. 2015년 기준 총 매출의 30% 이상이 수출을 통해 이뤄지고 있으며, 이는 해외 교재를 수입해 국내시장에 판매하는 대부분의 경쟁사와는 차별화된 사업 구조라고 할 수 있습니다. 이를 통해 (주)웅진컴퍼스는 국내 시장규모의 축소에도 불구하고 안정적이면서도 향후 성장 가능성이 높은 사업 포트폴리오를 확보하게 되었습니다.

② 시장의 특성 및 점유율 등

[영어교육 Trend의 변화]

(1) 4 Skill 통합형 Blended Learning 강화

초등 영어교육 부문은 중등에서의 내신 중심의 공교육 정책과는 별개로, 읽기·듣기·쓰기·말하기의 총체적인 영어 활용 능력을 높이는 통합형 학습으로 접근을 하고 있습니다. 다만, 우리나라와 같은 EFL(English as a Foreign Language) 환경에서의 특성상 영어 활용 시간이 절대적으로 부족하므로 실질적인 영어 활용이 가능한 학습 임계량을 확보하기 위한 방법 중의 하나로, 주요 교육업체에서 교실 수업과 병행하는 온·오프라인 교육을 다양한 형태로 지속하고 있는 추세입니다.

(2) Reading(다독) 수요 증가

영어교육 시장에는 다양한 Reading을 기초로 하여 단어 구사력, 독해력을 키우고 Speaking, Writing 등 영어 활용 능력을 개발하기 위한 수요가 점차 증가하고 있습니다. 이는 도서관 프로그램 또는 이와 결합된 체계적 Reading Program 형태로 사업화 되고 있습니다.

(3) Mobile 학습 환경 대비

최근 아이패드, 갤럭시탭 등 스마트 디바이스의 보급 확대와 더불어 e-Book, 교육용 어플리케이션 개발이 활발해지고 있으며, 주요 교육업체에서 기존 콘텐츠와 LMS(Learning Management System)를 결합하여 개인화 서비스를 지향하는 등 향후 모바일 환경에서의 맞춤형 교육 모델을 준비하는 전략을 지속하고 있습니다.

[시장의 규모 및 특성]

종속회사인 (주)웅진컴퍼스가 영위하고 있는 ELT(English Language Teaching) 콘텐츠 개발 관련 시장은 시장 조사 전문기관이 부재하고, 학원 및 방과후교실·공부방 등 다양한 채널에서 매출이 발생하기 때문에 시장 점유율을 추정하기가 어렵습니다. 일반적으로 국내 ELT 교재시장은 Pearson, Oxford 등 영미권 소재 교육 콘텐츠 업체를 중심으로 약 2,350억원(Cengage Learning Report 기준/2009년) 규모로 추정되고 있습니다. 현재 (주)웅진컴퍼스 ELT 교재의 주요 매출원은 프랜차이즈 학원과 중소 규모 학원 및 공부방, 국내·외 총판 등으로 이루어져 있습니다. 또한 (주)웅진컴퍼스는 웹과 모바일, 태블릿 PC 등 스마트기기와 결합한 교육 서비스의 개발과 공급에 따라, 2015년 115조원에서 2020년 491조원까지 성장할 것으로 보여지는(RnR Market Research report, 2015) 글로벌 스마트러닝 및 이러닝시장에 진입하여 경쟁하고 있습니다.

③ 영업개황

종속회사인 ㈜웅진컴퍼스는 지난 십여 년간 '삶의 가치를 높이는 영어교육의 실현'을 모토로, 영어교육 부문의 콘텐츠 연구개발과 우수한 전문 인력 확보를 위해 지속적인 투자를 진행하였습니다. 이를 바탕으로 시장을 선도하는 글로벌 영어교육 전문기업으로서의 입지를 다지고 있습니다.

㈜웅진컴퍼스는 통합적이며 효율적인 영어 학습법, 교사와 학습자를 효과적으로 지원할 수 있는 학습 커리큘럼과 시스템을 지속적으로 시장에 제시하고, 영어교육에 대한 깊은 이해와 세계 시장의 흐름을 읽는 통찰력으로 차별화된 영어교육 콘텐츠를 제공하고자 Phonics~성인, Test 시장에 이르는 전 레벨, 전 영역에 걸쳐 ELT(English Language Teaching) 교재를 개발·출판해온 영어교육 출판 전문회사입니다.

특히, 종속회사인 ㈜웅진컴퍼스는 교육서비스를 제공하는 대형 프랜차이즈 학원과 대학, 중소 규모의 공부방 등의 다양한 시장에서 필요로 하는 영어학습 콘텐츠와 학습자의 체계적인 학습 관리를 가능케 하는 LMS(Learning Management System)를 생산·공급하는 데 주력하며 양질의 영어교육 콘텐츠 서비스 업체로 전환해 가는 과정에 있습니다.

최근에는 멀티미디어를 기반으로 효과적인 학습 환경과 개인화된 양방향 교육을 제공하는 Smart Class와 B2C 온라인 영어다독 프로그램인 Reading Oceans 등을 출시하여 사업영역을 확대하고 있습니다. 더불어 국내뿐 아니라 해외 수출을 위해 미국·일본·대만·중동지역 등 전 세계의 지역 파트너와 긴밀히 협력하는 등 다각적인 노력을 진행한 결과, 2015년 누적 매출 110.7억 원의 실적을 달성하였습니다.

(1) 영어교육출판

㈜웅진컴퍼스는 전문가 그룹을 통해 효과적인 영어학습 방향과 체계적인 교수법을 개발하여 시장에 제시하는 데 주력하고 있습니다. 유아용 Phonics 학습서에서부터 대학교 교양 영어, TOEFL 및 기타 국가공인 영어능력시험 수험서에 이르기까지, 영미 수준의 교재를 출판하며 교사와 학습자에게 보다 효과적인 영어 학습 커리큘럼을 지원하고자 지속적으로 노력해 왔습니다.

2014년 9월에는 상대적으로 ELT(English Language Teaching) 시장 내에서 침체된 중등 연령대의 시장을 주타깃으로 내신 영어시장에 진출하여, 그동안 쌓아온 영어교재 개발 노하우를 바탕으로 어학뿐만 아니라 입시를 위한 내신 영어 교육 서비스를 제공하고 있습니다. 유아부터 성인까지 각 연령대를 타깃으로 한 제품과 서비스를 보유함으로써 세분화된 시장의 수요에 대응하고 있습니다.

출판 시장은 현재 수많은 출판사가 영업을 하고 있는 완전 경쟁의 상태이며, 진입 장벽 또한 낮은 편에 속합니다. 이에 따라 영어교육 출판 시장에서의 경쟁우위 요소로는 인지도 있는 저자의 확보, 교재 편집 및 디자인의 품질 확보를 위한 지속적인 R&D 투자, 신학기 대비 교육 수요에 따른 콘텐츠의 적기 출간, 새로운 고객 니즈 포착과 저작권 확보 등이 복합적으로 매우 중요하게 작용하고 있습니다. 또한 최근에는 온라인을 통한 체계적인 학습 관리, 수준별 맞춤교재 추천, 교사용 보조자료 등의 수준 높은 서비스 제공이 매우 중요한 경쟁 요소로 인식되고 있습니다. 나아가 실질적인 영어 활용이 가능하도록 일정량의 학습 임계량을 확보하기 위한 방법으로 교실 수업과 병행할 수 있는 교재나 온·오프라인이 결합된 형태의 다양한 학습 모델을 고객에게 제시하는 데 초점을 맞추고 있습니다.

(2) 스마트러닝

아이패드, 갤럭시탭 등 각종 스마트 디바이스의 대중화와 함께 e-book, 교육용 어플리케이션 개발이 활발해지고 있고, 기존 콘텐츠와 LMS(Learning Management System)를 결합한 개인화된 맞춤식 서비스 시장도 빠르게 성장하고 있습니다.

우리나라와 같은 EFL(English as a Foreign Language) 환경의 특성상 영어 활용 시간이 절대적으로 부족하므로 실질적인 영어 활용이 가능하도록 일정량의 학습 임계량을 확보하고, 읽기·듣기·쓰기·말하기의 4대 영역의 총체적인 영어 활용 능력을 키울 수 있는 통합형 학습에 대한 수요가 증가하고 있습니다. 이에 따라 ㈜웅진컴퍼스는 지속적인 R&D 투자를 통해 인터넷과 모바일 환경에서 구현이 가능한 Blended Learning 형태의 1천 여종의 자기주도학습 온라인 다독프로그램(Reading Oceans)의 B2C 서비스를 성공적으로 론칭하여 운영중이며, 다양한 교육용 Tablet과 Smart Board를

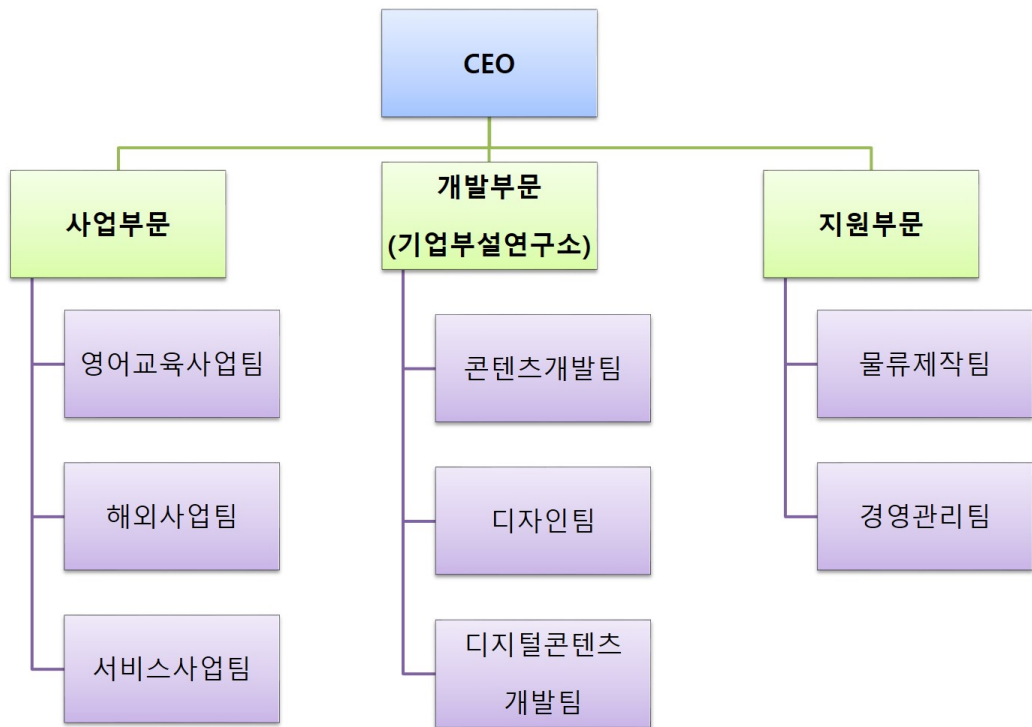
활용한 멀티미디어 기반의 스마트러닝서비스 모델을 준비하여 B2G로 공급하고 있습니다. 또한 회사의 글로벌 네트워크를 활용하여, 해외 서비스 확대를 통해 중장기적인 성장 기반을 마련하고 있습니다.

(3) 글로벌영어교육

(주)웅진컴퍼스는 각 권역별 글로벌 파트너와의 체계적인 협력을 통해 해외사업 기반을 구축하여 현지에 적합한 영어교재와 학습솔루션 제공하고, 전 세계 40개국에 ELT(English Language Teaching) 교재, TOEFL 등 수험 준비서, 판권 등을 포함한 교육 콘텐츠를 수출하며 지속적인 성장세를 유지하고 있습니다.

(주)웅진컴퍼스는 매년 런던, 프랑크푸르트, 볼로냐, 아부다비 등 해외 유수의 도서박람회와 학회에 정기적으로 참석하여 해외 바이어들과의 대면 상담을 진행하고 있습니다. 이를 통해 최신 영어 교수법과 글로벌 영어교육 시장의 동향을 면밀히 체크하고 있으며, 디자인과 편집 부분에 바이어들이 원하는 세밀한 부분까지 반영하는 등의 공격적인 마케팅 전략을 수립하여 시행하고 있습니다. 그 결과 현재 자기주도학습 온라인 다독프로그램(Reading Oceans) 서비스의 해외 독점 공급 계약을 체결(일본, 이집트)하였으며, 앞으로 대상 국가 확대에 주력하고자 합니다.

④ 조직도



라. 신규사업 등의 내용 및 전망

지배회사인 (주)웅진씽크빅은 지난 35년간 출판과 교육서비스 사업을 영위하면서 다양한 영역에서 방대하고 우수한 교육 콘텐츠를 확보하고 있습니다. 또한 그러한 양질의 콘텐츠를 판매할 수 있는 우수

한 판매 인력 인프라와 사업망을 기반으로 현재 수백만 과목의 회원을 확보하고 있습니다. 이러한 오프라인 경쟁력의 바탕 위에서 ㈜웅진씽크빅은 우수한 판매 역량과 교육 콘텐츠를 스마트 교육시대에 걸맞은 디지털 콘텐츠와 접목하여, 2014년8월 신개념 회원제 독서프로그램 <웅진북클럽>을 출시했습니다. 나아가 올해에는 <웅진북클럽>의 가격대 다양화와 고객 스펙트럼의 확대를 위해 제품 라인업을 확장하였습니다. 한편 북클럽 사업을 학습지 사업부문으로 확대 적용하여, 기존의 종이 학습지와 디지털 콘텐츠를 결합한 태블릿 PC 기반의 새로운 학습 서비스인 <웅진북클럽 리더스>를 출시했으며, 2015년 10월에는 독서와 학습, 사후 관리의 패키지 서비스인 <웅진북클럽 스터디>를 출시하여 학습지 시장의 새로운 트렌드를 선도하기 위해 노력하고 있습니다.

최근 교육시장에는 스마트폰 등의 스마트기기가 빠르게 보편화되면서 디지털 학습환경에 걸맞은 새로운 상품에 대한 고객의 수요가 점차 높아지고 있습니다. <웅진북클럽>은 이러한 시장의 환경 변화에 맞추어 고객에게 양질의 전집 도서 또는 학습 교재와 함께 스마트기기인 북패드를 통한 '북큐레이션' 기능을 제공하는 새로운 회원제 독서/학습 프로그램입니다. 당사가 지난 35년간 꾸준히 쌓아온 양질의 유형 콘텐츠에 최근 학습 트렌드에 맞춘 디지털 콘텐츠를 결합한 <웅진북클럽>은 앞으로 스마트 시대의 교육과 콘텐츠 소비의 신문화를 주도해나갈 것입니다.

한편 종속회사인 ㈜웅진컴퍼스는 온·오프라인이 결합된 Blended Learning 뿐만 아니라, Tablet PC, Smart Board 등으로 멀티미디어 수업이 가능한 스마트러닝 서비스를 국내외 B2B·B2G 고객·해외 고객에게 서비스하여 중장기적인 성장 기반을 마련하고 있습니다. 또한 높은 수준의 ELT(English Language Teaching) 콘텐츠 개발 능력을 바탕으로, 약 20조원 이상의 ESL(English as a second language) 시장을 겨냥하여 일본·동남아·중동 등의 국가로 매출을 확장하고 있습니다. ㈜웅진컴퍼스는 과거 수년 간 IT 부문에 대한 지속적인 R&D 투자에 따라 스마트러닝 시장에서 경쟁력 있는 사업 구조를 갖추고 있습니다. 저작권문제에 따라 온라인 콘텐츠의 활용이 제한적인 외국계 출판사나 IT 개발 역량이 부족한 타사와 비교하여, ㈜웅진컴퍼스는 앞으로 차별화된 신규사업을 기반으로 다변화된 수익원을 확보할 수 있을 것으로 기대됩니다.

㈜웅진씽크빅과 그 종속기업 ㈜웅진컴퍼스는 기존 사업부문의 안정적인 성장과 더불어, 위와 같은 신규 사업의 추가 성장 모멘텀을 통해 종합 교육전문 기업으로서의 면모를 진화시켜 나가고 있습니다.

마. 주요 제품, 서비스 등

주요 제품은 ㈜웅진씽크빅과 그 종속기업의 주요 사업부문의 수익성에 중요한 영향을 미치는 제/상품이며, 연결기준으로 작성하였습니다.

1) 주요 제품 등의 현황

(기준일 : 2015년 12월 31일)

(단위 : 백만원)

사업부문		매출 유형	품 목	특 징	매출액	비율
국내 교육서비스 및 출판사업	교육문화사업본부 (학습관리 서비스)	제품	북클럽 스터디 한글깨치기	종이 학습지와 디지털 콘텐츠를 결합해, 독서와 한글 학습 + 관리 서비스를 패키지로 묶은 태블릿 PC 기반의 새로운 학습지	1,375	0.2%
			북클럽 스터디 수학	종이 학습지와 디지털 콘텐츠를 결합해, 독서와 수학 교과학습 + 관리 서비스를 패키지로 묶은 태블릿 PC 기반의 새로운 학습지	4,012	0.6%
			북클럽 스터디 국어	종이 학습지와 디지털 콘텐츠를 결합해, 독서와 국어 교과학습 + 관리 서비스를 패키지로 묶은 태블릿 PC 기반의 새로운 학습지	1,088	0.2%
			웅진씽크빅국어	관리교사를 통해 초등학생에게 국어를 친근감 있게 만들어 주는 창의력 학습지	45,191	6.9%
			웅진씽크빅수학	관리교사를 통해 초등학생에게 수학을 친근감 있게 만들어 주는 창의력 학습지	45,607	7.0%

미래교육사업본부 (독서관리 서비스)			썹크U수학	암기식이 아닌, 개념과 원리 중심의 학습으로 수학적 지식을 풍부하게 만들어주는 STEAM형 학습지	45,528	7.0%
			한글깨치기	유아의 특성과 생활에 기초한 내용으로 제작된 주간 한글 학습지	30,657	4.7%
			기타제품	웅진썹크빅 사회과학 등	225,496	34.7%
	소 계				398,953	61.3%
	제품		첫인물 그림책 이담에	누리/초등 교과과정 연계 인물 중 대표 인물을 엄선했, 일대기가 아닌 에피소드 중심으로 인물을 소개하여 읽는 재미는 제공하는 위인전	7,388	1.1%
			신나는 과학그림책 바나나로켓	국내 전집 최초로 AR(증강현실) 기술을 도입하여 직접 체험하기 어려운 경험을 생생하게 제공하고, 과학의 원리와 지식을 풀이한 과학그림책	9,452	1.5%
			웅진 호기심백과 큐	아이의 질문 유형을 세 가지로 구분하여 9개 영역, 50개의 주제에 대한 정보를 구성한 국내 유일의 유아백과	6,675	1.0%
			21세기 웅진학습백과	교과과정에 필요한 전문정보를 풍부한 시각자료 및 부록을 통해 학습효과를 높여주는 학습백과 사전	3,127	0.5%
			첫지식 그림책공알	다양한 작동이 가능한 조작북과 팝업북으로 아이들의 체험탐구 과정을 통해 지적성장을 실현시켜주는 양방향적 체험지식 그림책	8,042	1.2%
			땅친구물친구	Story Telling 기법으로 생태적 특징을 효과적으로 전달하여 이해를 높인 과학 전집물	6,575	1.0%
			호롱불 옛이야기	우리나라의 대표적인 옛이야기를 다양한 예술기법을 통해 담아내어 읽는 감동에서 보는 감동까지 선사하는 전래동화집	5,747	0.9%
			기타제품	곰돌이, 첫생활그림책 배꼽손, 타임캡슐 우리역사 등	101,838	15.7%
		제품소계		-	148,843	22.9%
		상품	기타상품	오감놀이상 및 북패드(북클럽) 등	25,953	4.0%
		상품소계		-	25,953	4.0%
		소 계				174,796
	기타사업부문	제/상품	기타 제/상품	단행본 출판 및 홈스쿨 부문, 임대 매출 등	65,827	10.1%
	소 계			-	65,827	10.1%
	영어 교육사업	제품	Reading 교재 등	ELT(English Language Teaching) 영어 학습교재 및 영어 동화 시리즈 등	8,470	1.3%
		서비스	Reading Oceans 등	온라인 다독 프로그램 외 기타 서비스 등	1,906	0.3%
상품		Readers Series 등	영어동화시리즈 및 영어독해, 회화 교재 등	695	0.1%	
소 계			11,071	1.7%		
기타 사업			기타부문 및 연결조정	(154)	0.0%	
합 계			-	650,493	100.0%	

상기 주요제품 등의 현황은 내부거래 조정 전 실적을 기준으로 작성함

※

연결실체는 2013년 9월 5일 ㈜케이피지파트너스를 매각주관사로 선정하고 ㈜컴퍼스미디어 매각을 진행하였으나, 2014년말 매각계획이 철회됨에 따라 2013년말

※

매각예정자산,부채로 분류한 (주)웅진컴퍼스(舊 ㈜컴퍼스미디어) 자산, 부채를 본계정으로 대체하였음

2) 주요 제품등의 가격변동 추이

(단위 : 원)

사업 부문	회사명	품 목	제9기말 (2015년말)	제8기말 (2014년말)	제7기말 (2013년말)
국내	(주)웅진썹크빅	북클럽 스테디	47,000	-	-

교육서비스 및 출판사업		(24개월 관리형)			
		웅진씽크빅 수학	35,000	35,000	35,000
		웅진씽크빅 국어	35,000	35,000	35,000
		21세기 웅진학습백과	989,000	989,000	989,000
		첫지식그림책 공알	600,000	600,000	600,000
영어 교육사업	(주)컴퍼스미디어	Super Easy Reading	13,000	13,000	13,000
		Very Easy Reading 2nd	13,000	13,000	13,000

※ 전집류는 1질의 가격, 학습지는 1개월 회비 기준(결산일 현재의 가격)임
단, 웅진 공돌이는 1년 구독료임

바. 매출에 관한 사항

(단위 : 백만원)

사업부문		매출 유형	품 목	제9기말 (2015년말)	제8기말 (2014년말)	제7기말 (2013년말)
국내 교육서비스 및 출판사업	교육문화사업본부	제 품	회원제 학습지, 북패드(북클럽) 등	398,953	385,357	377,402
	미래교육사업본부	상 품 제 품	전집류 및 교구, 북패드(북클럽) 등	174,796	159,760	167,003
	기타사업부문	상 품 제 품 기타매출	홈스쿨, 단행본 출판 등	65,827	88,042	104,441
영어 교육사업		상 품 제 품 서 비 스	ELT(English Language Teaching) 영어학습 교재 및 온라인 다독 프로그램 등	11,071	9,920	13,009
기타 사업		기타매출	연결조정 및 중단영업	(155)	(139)	(13,015)
합 계				650,493	642,940	648,840

상기 매출에 관한 사항은 연결 기준으로 작성하였으며, 부문간 매출액을 포함함

※

(주)웅진퍼스와 해외 출판사업부문인 종속기업 Bearport Publishing Company, inc.은 제7기(2013년) 중 매각이 완료됨에 따라 사업부문 구분에서 제외하였음

※

상기 '국내 교육서비스 및 출판사업 부문' 내의 기타 사업은 매출액 구성비가 10% 이내인 단행본 출판, 홈스쿨 사업, 임대수입 등이 있음

※

상기 '기타 사업부문'은 연결조정 및 중단영업으로 구성되어 있음

※

연결실체는 2013년 9월 5일 ㈜케이피지파트너스를 매각주관사로 선정하고 (주)웅진컴퍼스 매각을 진행하였으나, 2014년말 매각계획이 철회됨에 따라 2013년말 매각예정자산

※

, 부채로 분류한 (주)웅진컴퍼스 자산, 부채를 본계정으로 대체하였음. 소급 적용하지 않은 2013년 기타사업부문에는 중단사업으로 분류되었던 영어교육사업부문(주)웅진컴퍼스)의 재무정보가 포함되어 있음

<웅진에너지 주식회사>

가. 산업의 특성, 성장성 및 경기변동의 특성

1) 산업의 특성

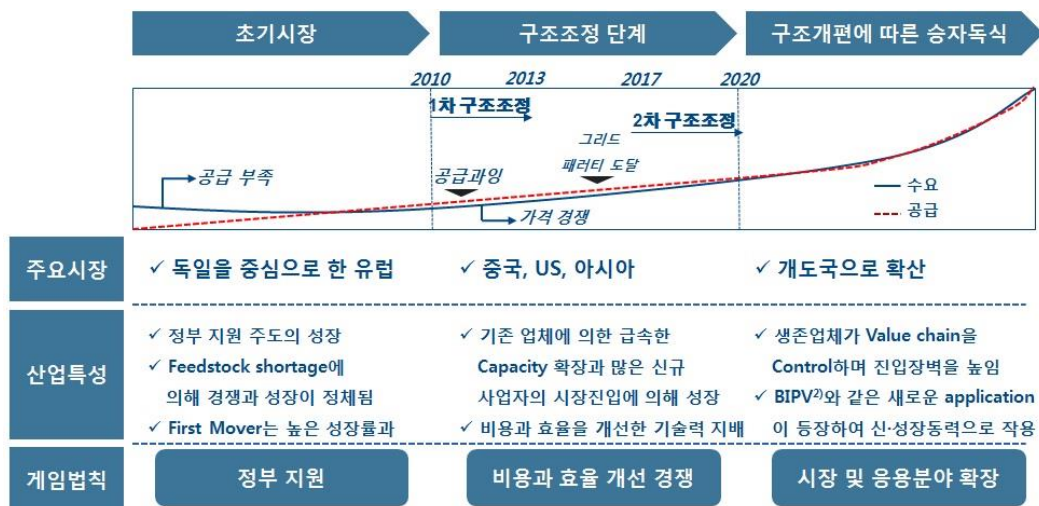
태양광산업은 고부가가치 종합산업으로서 다양한 연관 산업으로 이루어져 있다고 할수 있습니다. 태

양전지의 주원료인 실리콘과 반도체산업 기술을 핵심으로 하는 화학 산업, 그리고 이러한 원자재를 이용하여 태양전지를 제조하는 정밀기기 및 반도체 산업, 태양광 모듈 제조와 관련된 PVF나 폴리에스테라크릴 등의 화학 산업 및 제조기기, 자동화기기 등 기계장치산업이 뒷받침되어야 하며, 전기전자 산업, 건축산업, 대형토목산업, 정보통신산업 등과도 밀접히 관계되어 있습니다. 최근에는 전세계적인 화두로 등장한 IT와 연계된 스마트그리드의 일익을 담당할 산업으로까지 인지되고 있습니다. 또한 전,후방 연관산업에 대한 파급효과가 높아서 시장 및 고용 창출 효과가 큰 고부가가치의 종합 산업이며, 나아가 에너지 안보확보와 환경보호 등을 위해 지속적인 관심과 재정지원이 뒷받침되어야 할 국가적 전략산업입니다.

2) 산업의 성장성

태양광산업은 전 세계적인 환경문제, 기후변화협약, 미래에너지원의 다원화, 21세기 새로운 패러다임의 변화 및 인간의 삶의 질 향상에 직결되는 이슈로 새로운 저탄소사회구현을 위한 신성장동력 녹색성장산업의 선두주자로 각광을 받고 있습니다.

2000년 이후 태양광 발전은 높은 생산원가에도 불구하고 유럽의 FIT(발전차액보조금) 제도적 지원 하에 연평균 40%의 고성장을 이어갔습니다. 그러나 2008년 스페인 시장 위축(스페인 태양광 시장은 정부의 정책 지원으로 급성장하는 도중 지원 감소와 유가 급락으로 순식간에 위축됨), 독일 FIT삭감, 리먼사태 이후 불거진 금융시장 불안 등으로 태양광 시장은 첫 번째 침체기에 진입했습니다. 이후 태양광 시장은 제품 가격 하락, 독일, 이태리 등 태양광 발전 지원 확대 등으로 2차 성장기에 진입하지만, 2012년 전후 유럽국가들의 재정 악화로 인한 추가적인 FIT 삭감, 중국 태양광 제품 생산능력 확대에 의한 공급 과잉 등으로 두 번째 침체기에 진입하였습니다.



(출처 : 한국수출입은행 해외경제연구소, 2015.09)

이로 인해 동 시장 규모는 감소 및 정체가 지속되어 2013년까지 공급과잉에 따른 1차 구조조정을 거쳤으며, 2013~14년에는 중국, 일본 등 신흥 수요국의 대규모 설치로 일부 수급여건이 개선되었습니다.

[글로벌 태양광 발전 수요 추이 및 전망]

수급여건 개선

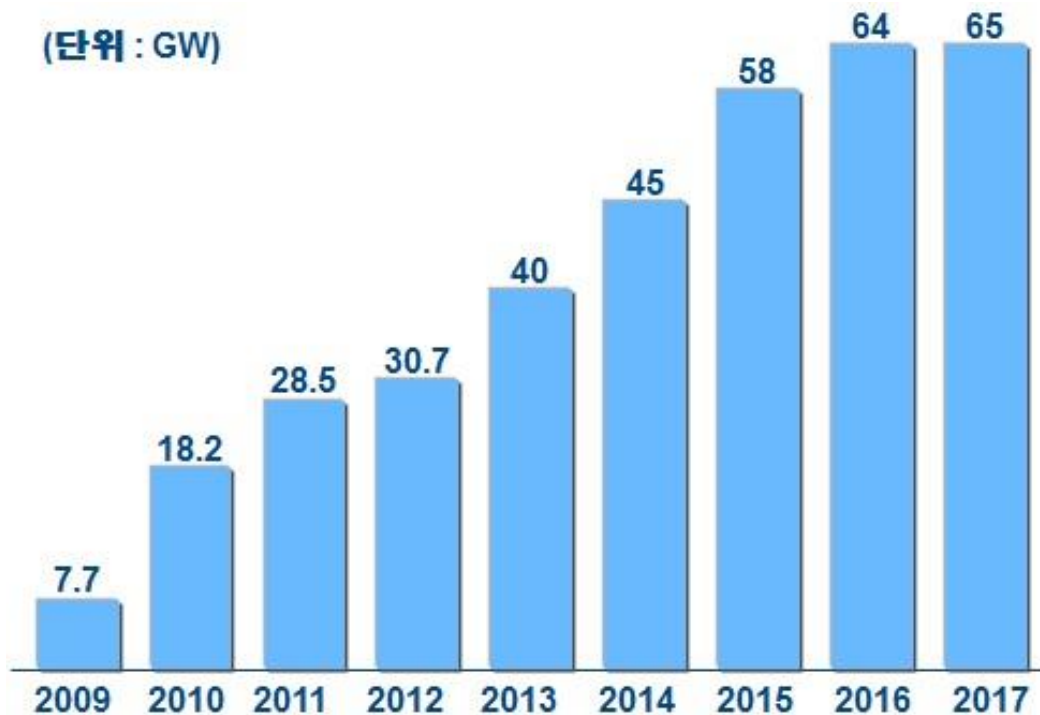
(GW)	08	09	10	11	12	13	14	15F	16F
중국	0.0	0.2	0.5	2.6	3.6	11.5	10.6	15.2	16.2
미국	0.3	0.5	1.1	2.3	3.6	4.6	7.0	8.4	10.4
유럽	5.7	5.8	13.7	22.3	17.7	11.0	8.0	8.1	8.7
일본			1.0	1.3	2.5	7.1	10.3	10.2	9.9
중동			0.1	0.1	0.4	0.4	2.0	3.0	4.0
인도			0.1	0.2	1.0	1.1	2.0	2.3	4.0
기타	0.6	0.8	0.9	1.5	1.2	1.2	5.6	9.6	10.4
전세계 합계	6.6	7.3	17.4	30.3	30.0	36.9	45.5	56.8	63.6

1차 침체기 2차 침체기

(출처 : EPIA, 신한금융투자 리서치센터, 2015.06)

태양광 산업은 규모의 경제, 경쟁심화에 따른 원가 절감, 공정개선 및 변환효율 고도화로 인하여 초기 고비용 구조가 현저하게 개선되고 있으며, 한국수출입은행 해외경제연구소의자료(세계 태양광시장 동향 및 주요 금융지원 모델, 2015.09)에 따르면 2016년에는 비용 개선에 따른 태양광발전의 Grid Parity 수준으로 발전단가 하락이 예상됩니다. 또한 일본 및 중국의 태양광 수요 급증과 태양광 발전의 경제성 향상으로 수요 저변이 확대되어 세계태양광 발전 규모는 2014년 약 45GW에서 2015년 약 58GW, 2016년에는 64GW에 이를 것으로 전망됩니다. 그러나 2017년 이후 성장세는 일본 및 미국의 태양광 발전 지원제도의 변경으로 인해 낮아질 전망입니다.

[태양광 발전 설치량 추이 및 전망]



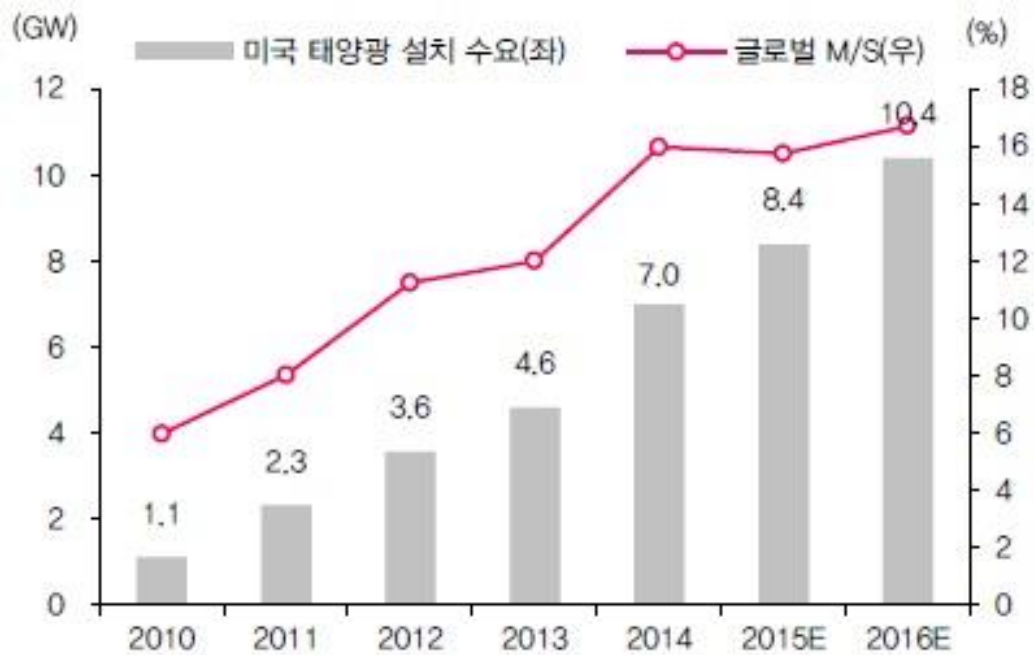
(출처 : EPIA, 한국수출입은행 해외경제연구소, 2015.09)

특히 최근 세계 태양광시장의 수요중심은 내수시장이 상당 부분 육성되어 지원정책을 축소한 독일 중심의 유럽 국가에서 상대적으로 태양광산업에 지원정책을 대폭 확대하고 있는 미국, 중국, 일본 등 비 유럽국가 중심으로 이동하고 있습니다.

미국은 상대적으로 금융시스템이 잘 갖춰진 시장의 특성상 태양광 발전에 필요한 자금 조달이 용이하기 때문에, 2010년 태양광 설치량은 1.1GW에서 꾸준히 성장하여 2014년 7.0GW를 보이며 견고한 성장세를 유지하고 있습니다. 또한 환경 및 에너지 자립 측면에서 자국 내 보유 자원이 적은 석탄 발전을 폐쇄하는 추세에 있기 때문에 대체재로서 태양광 발전이 정책적 지지를 받고 있습니다.

미국의 태양광 설치 수요는 ITC(Investment tax credit, 투자세액공제) 제도 구축으로 태양광 설치 비용의 30%를 세금 혜택으로 되돌려주고 있어 견고한 성장세를 유지하고 있습니다. 그러나 미국 태양광 설치 수요의 성장을 이끌었던 ITC 제도가 2016년말 삭감(기존 30% → 10%)이 예정되어 있어 태양광 설치 수요는 직접적인 영향을 받을 수 밖에 없습니다. SEIA 및 기타 리서치 기관에 따르면 미국의 2017년 태양광 설치 수요는 약 6~7GW로 2016년 대비 감소할 것으로 전망하고 있습니다.

[미국의 태양광 설치 수요 추이]

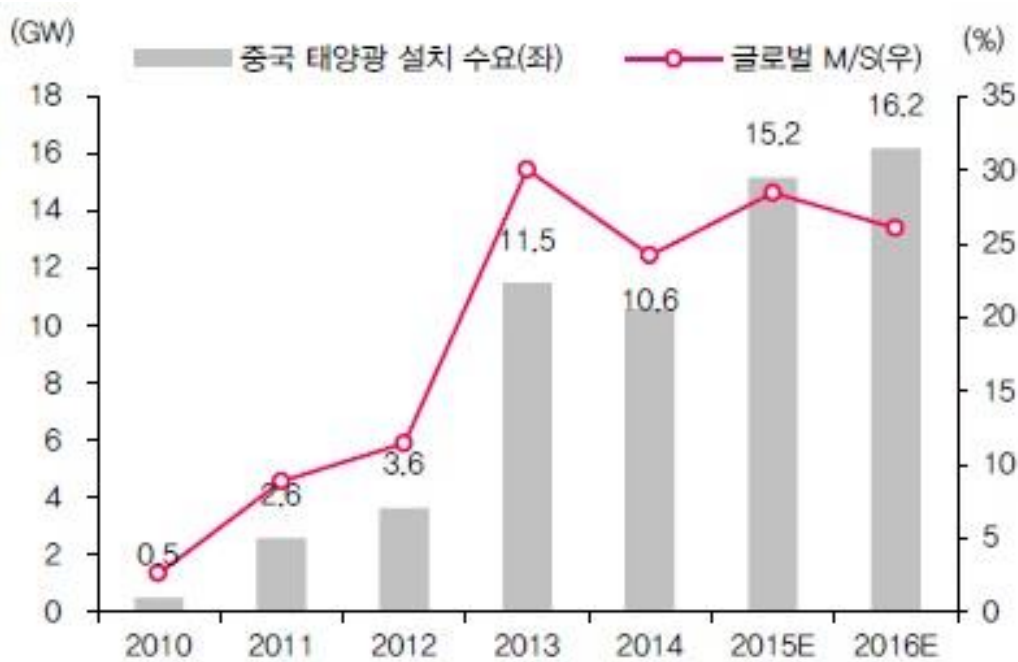


(출처 : EPIA 등 , 동부증권 리서치센터 2015.09)

중국의 태양광 설치 수요는 2010년 0.5GW에서 2013년 11.5GW로 비약적인 성장을 하였으나, 2014년에는 미흡한 금융시스템, 안정적인 전력 판매망 부족 등의 이유로 태양광 설치 목표인 14GW에 못 미치는 10.6GW 규모의 태양광 발전소가 건설되었습니다.

2015년에는 중국 지방정부 단위별로 분산형 태양광 발전설비 설치 의무를 할당하고 목표 달성 여부를 적극적으로 관리한 결과, 2015년 3분기말 까지 9.3GW의 태양광 발전설비 신규설치가 이루어졌습니다. 중국의 태양광 기업들은 연간 태양광 발전설비 설치량의 절반 가량이 4분기에 이루어지는 계절성과 최근 자국내 수요 동향을 감안한다면 2015년 연간 약 16GW 이상의 설치가 이루어질 것으로 예상됩니다.

[중국의 태양광 설치 수요 추이]

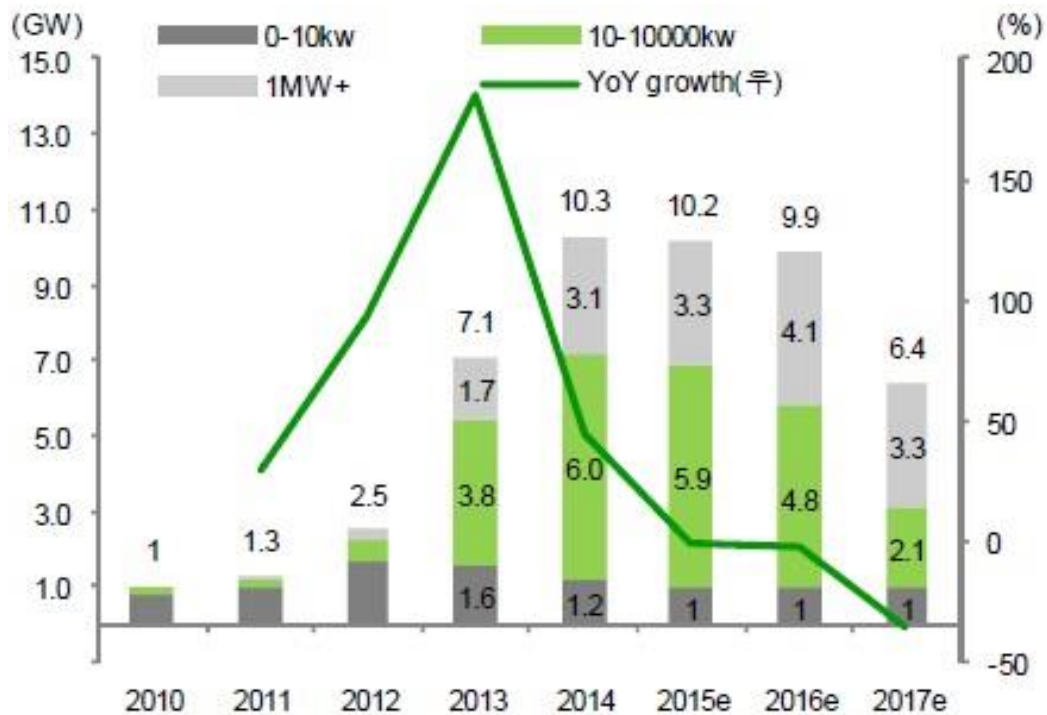


(출처 : EPIA 등 , 동부증권 리서치센터 2015.09)

일본은 후쿠시마 원전사태 이후 2012년 7월의 발전차액 지원제도(FIT, 일본의 경우 10 kWh 미만 시설에 대해서 10년간 kWh당 37엔, 10kWh 이상의 시설에 대해서 20년간 kWh당 32엔을 보조해주는 정책을 시행) 신설 등 적극적 지원정책을 도입하여 2010년 약 1GW에 불과했던 태양광 설치 수요가 2013년 7.1GW로 급성장하였으며, 2014년에는 약 10.3GW의 시장을 형성하여 주요 태양광 시장으로 등극하였습니다.

그러나 일본내 신재생에너지 시장이 태양광 부문으로 편중되어 있어 일본 정부는 2016년 에너지 정책을 수정할 예정이며, 이는 일본 수요 급증으로 수혜를 받고 있는 국내 태양광 부문 기업들의 수익에 큰 영향을 줄 수 있으니 투자자께서는 이점에 유의하시기 바랍니다.

[일본의 태양광 설치 수요 추이]



(출처 : Bloomberg, 신영증권 리서치센터 2015.11)

상기에서 언급했듯이 세계 태양광 시장의 중심은 유럽에서 미국의 ITC 제도, 일본의 FIT 제도 등 국가별 정책 지원을 중심으로 미국, 중국, 일본 중심의 비유럽으로 이동하고 있습니다. 그러나 2012년 이후 구조적인 공급과잉으로 인한 구조조정이 이루어졌으며, 구조조정에서 생존한 업체들은 비용과 효율 개선 경쟁에 돌입하였습니다. 이러한 상황에서 그간 태양광 시장 성장의 원동력인 ITC, FIT 등의 국가별 정책 지원이 점차 축소될 것이라는 점, 그리드 패리티 도달까지 예상보다 상당한 시간이 필요할 수 있다는 점에서 단기적으로는 물론 중장기적으로도 성장성이 둔화될 가능성이 존재합니다.

3) 경기변동의 특성

화력, 수력, 원자력 등 기존의 발전형태에 비해 초기투입비용이 크고 발전단가가 높은 특징을 가지는 태양광시장은 크게 정부의 지원정책이나 제도적 변화에 많은 영향을 받는 실정입니다. 2009년말부터 시작된 각국의 태양광 보조금 축소 정책으로 인해 많은 태양광 업체들의 성장이 일시 소강상태를 보인적도 있긴 하였으나, 이미 많은 태양광 기업들은 지속적인 기술개발 투자로 인한 효율 향상으로 보조금 의존도는 점차 낮아지고 있는 상황입니다. 또한, 보조금과 같은 정책적 지원 없이도 스스로 성장할 수 있는 시기 즉, 그리드 패리티의 달성 시기가 점점 앞당겨지고 있기 때문에 그린 에너지로서의 당위성 및 향후 성장성이 강조되는 산업 특성상, 단기간의 일반 경기 사이클은 큰 영향을 미치지 못하며, 전 세계적인 장기간의 경기침체가 시장의 성장에 영향을 미치는 것으로 보여집니다.

4) 시장차별화 진행

Supply Chain별로 구조적 공급과잉이 지속되고 있으며 이에 따라 시장의 Needs는 점점 고순도, 고효율을 낼 수 있는 제품으로 변하고 있습니다. 선도기업들은 경영효율성을 통한 원가절감, 기술혁신을 통한 고순도, 고효율 제품 생산으로 시장 지배력을 더욱 강화해 나가고 있습니다.

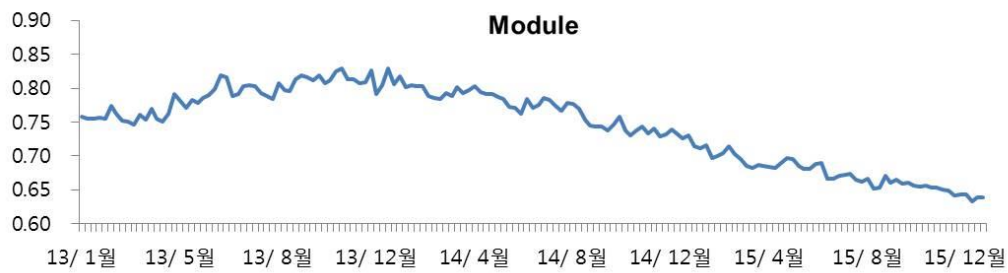
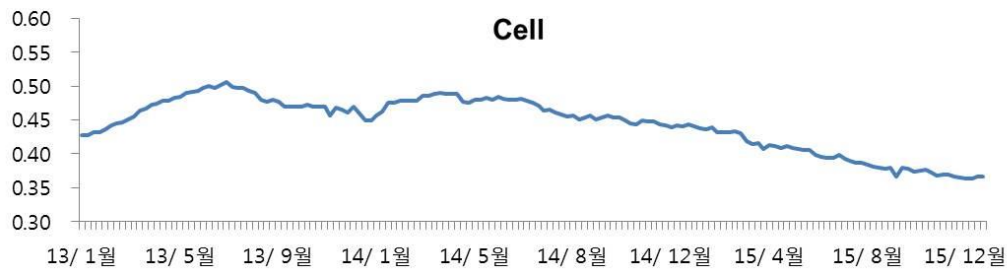
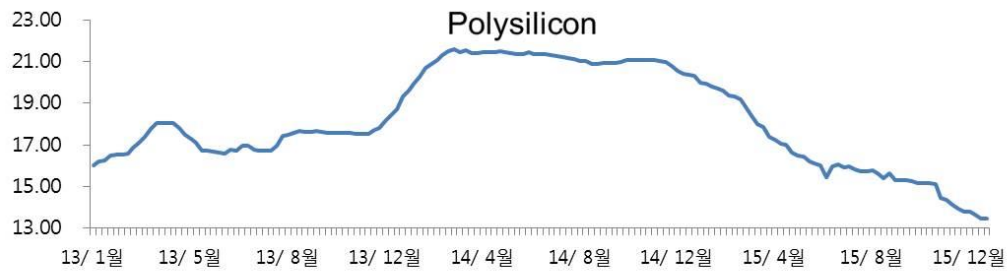
5) 시장의 이동

초기 태양광산업을 주도하던 독일 중심의 유럽지역 시장이 성숙단계에 접어들며 2013년 이후로 수요 증가세가 둔화되고 있는 상황에서 선진국을 중심으로 '新기후변화체제'에 대한 논의가 재개됨과 동시에 원자력 발전의 안정성 문제가 부각되어 주요수요국이 미국, 중국, 일본으로 이동하였습니다. 최근에는 실제 태양광에너지 발전효율이 높게 나타나는 중동 및 동남아시아, 북아프리카, 중남미지역으로 수요가 확산되며 태양광시장을 키워나가고 있습니다. 이런 수요의 확산 및 이동이 빠르게 나타난 주요 원인은 태양광산업이 규모의 경제를 달성하여 발전비용이 낮아진 점과 지형의 제약을 적게 받아 설치가 용이하다는 점 때문입니다.

6) 태양광산업 시장 재편에 따른 가격변동

전세계 태양광 시장은 2011년 이후 유럽 주요 국가의 태양광 보조금 축소, 유럽 재정위기의 심화 및 밸류체인 전반에 걸친 공급 과잉 등으로 인하여 수급 악화가 지속되어 판매단가가 급락하였으며, 이러한 공급과잉 심화는 현재까지 해소되지 않고 있습니다. 특히 시장 초기 가장 높은 수익성을 보였던 폴리실리콘의 경우 가장 많은 투자가 진행되었으며, 이에 따라 2012년 이후 가격이 급락하기 시작했습니다. 2012년 1월 kg 당 약 30불에서 2013년 1월 kg 당 약 15불로 50% 하락하였으나 2014년에는 kg 당 20불 내외로 회복세를 보이다 2015년말 다시 kg당 15불을 하회하는 모습을 보이고 있습니다.

태양광시장 내 공급과잉의 정도는 폴리실리콘 업계가 가장 심각하며, 이후 모듈, 셀, 웨이퍼 순입니다. 태양광업계 전반에서 선도업체 위주의 Capa로 수요 충당이 가능할 것으로 예상됨에 따라 공급과잉 정도는 Value Chain 전반에서 지속될 것으로 전망되고 있습니다.



7) 자원조달상의 특성

주요 원재료인 폴리실리콘 및 원부자재 Quartz, Graphite등의 원부재료는 제조비용의 50%이상을 차

지하고 있으며 가격 경쟁력 및 기술력의 차이로 수입의 의존이 높은 실정입니다. 이는 환율 및 국가정책 등에 따라 국내 태양광업체들의 원료 수급에 영향을 미치며 생산성 및 수익성에도 영향을 주고 있습니다.

나. 국내외 시장여건 및 최근 동향

1) 경쟁상황

① 경쟁 요소

태양광 Value Chain은 PolySilicon → Ingot → Wafer → Cell (태양전지) → Module → System(태양광발전소)으로 구성되어 있으며, 초기 투자비용 및 높은 기술 장벽으로 인해, 단기적 접근성 및 수익을 창출하기는 쉽지 않은 구조입니다. 이러한 태양광 Value Chain중 폴리실리콘과 태양광 발전소는 대규모의 자본이 필요하며 대기업이 주로 진출하고 있으며, 잉곳/웨이퍼 제조의 경우 중견기업 위주의 시장 구성을 보이고 있으나, 최근에는 대기업의 신규진출이 증가하고 있습니다.

별류체인	소재산업		부품산업			설치산업
	소재	부품	태양전지		전력기기	태양광발전
결정질 실리콘제품	Upstream					Downstream
	폴리실리콘	잉곳/웨이퍼	셀	모듈	인버터, 제어기기	설치, 유지, 보수
						
국내 주요업체	OCI, 한화케미칼 한국실리콘	웅진에너지, 넥셀론 SKC솔믹스	현대중공업, LG전자, 한화큐셀 신성솔라에너지, E&R솔라, 에스에너지 한솔테크닉스		OCI, 삼성물산, 제일모직, LG전자, 한화큐셀, 에스파워, E&R솔라	
해외 주요업체	Hemlock, Wacker, Tokuyama, GCL	GCL, REC Sharp, LDK, Trina, Yingli	Yingli, Trina, Canadian Solar Jinko Solar, First Solar, SolarWorld		SunPower, Suntech, JA Solar Q-cells, First Solar, SolarWorld	
특징	기술집약형 장치산업, 고부가가치			노동집약형 조립가공 산업		
경쟁력요인	장기 R&D, 원천기술	원가경쟁력	대량 설비투자	조립기술	제어기반 기술	
진입장벽	매우높음	높음, 낮음	중간	낮음	중간	낮음

선도 대기업들의 태양광산업 내 전방위적 확장의 영향으로 최근 자금 기반이 취약한 업체들의 구조조정이 새롭게 나타나고 있으며 이러한 현상은 당분간 지속될 것으로 예상되며 빠른 시일내 시장은 생존기업들을 중심으로 재편될 것으로 예상하고 있습니다. 결론적으로 안정적인 자본, 원가 경쟁력 그리고 판매시장 확보의 3 요소를 갖추지 못한 업체들을 대상으로 한 시장 퇴출은 지속될 것이며 향후 수 년 내 업체 구조조정이 마무리 되면 다시 안정적인 이익을 창출하는 이상적인 시장으로 탈바꿈 할 수 있을것입니다.

(2) 시장 점유율

① 세계 잉곳/웨이퍼 생산량/출하량 추이

중국 및 유럽, 일본 등 주요 수요국의 태양광시장은 정부지원 감소의 영향을 받지만 점차 높아지는 발전효율을 감안하여 수요가 신형 시장으로 확대됨에 따라 향후에도 성장성은 유지될 것으로 예상됩니

다. 또한, 최근 태양광 설치 유형이 지붕형(roof-top) 수요가 지배적임에 따라 고효율 제품의 시장 Needs 또한 큰 폭의 증가 추세이기에 단결정 잉곳/웨이퍼의 생산 및 출하는 향후에도 현재의 성장세를 유지할 수 있을 것으로 예상됩니다.

② 회사의 시장점유율

당사가 영위하고 있는 태양광산업 내에서 잉곳 시장 점유율에 대한 추정은 객관성 및 정확성이 부족하여 단정적으로 언급하기 어려우나 전세계 태양광 발전 설치량이 65GW라고 가정할 경우 당사의 '단결정 잉곳 1.4GW'의 점유율은 2% 수준이며, 전체 시장 중 단결정 시장의 점유율이 15% 수준인 점을 감안하였을 때 단결정 시장 내 당사의 시장 점유율은 14% 수준입니다.

③ 시장에서 경쟁력을 좌우하는 요인 및 회사의 강점과 단점

태양광산업 거래 관행상 태양전지나 모듈업체들이 제품을 태양광 발전소에 판매할 때 약 15~25년간의 효율성을 보장해 주어야 하는데 이는 태양광 잉곳 및 웨이퍼의 품질에 영향을 크게 받습니다. 당사는 경쟁방식인 다결정 폴리실리콘 제품에 비해 효율성 높고, Aging에 따른 효율성 저하 속도가 낮은 양질의 단결정 제품만을 생산공급하고 있습니다. 당사는 이와같은 단결정 잉곳 성장 공법으로 2007년 양산 첫해 이래 급속도로 성장하여 왔습니다. 당사가 이와 같은 성과를 올릴 수 있었던 요인은 자체 제작한 장비와 기술력을 바탕으로 타 업체에 비해 고품질·저원가 잉곳을 생산할 수 있었던 것에 기인합니다. 당사는 잉곳/웨이퍼 부분의 독자적인 기술력과 생산원가절감을 통하여 높은 품질의 제품을 생산하여, 현재 국내·외를 막론하고 태양광 선도기업에 잉곳 및 웨이퍼를 납품하고 있습니다. 또한, 단결정 고부가가치 제품군으로의 다변화 및 앞선 기술력으로 수익성을 제고해 신속하고 유연하게 시장수요에 대응해 나갈 계획입니다.

2. 주요제품

가. 주요 제품등의 현황 및 매출금액

당사의 주요 제품은 잉곳 및 웨이퍼 입니다. 당사의 주요 제품인 잉곳은 태양전지 생산에 사용되는 N-type과 P-type 잉곳으로서 타사 대비 잉곳의 품질 측면에서 경쟁력을 갖추고 있으며, 생산장비 증가와 생산성 향상을 통하여 2011년말 1GW Capacity를 달성을 시작으로 지속적인 Growing 기술개발과 발전효율의 향상에 힘입어 Capacity 1.2GW로 증대시킴과 동시에 2015년 12월 생산설비 42대를 매입하며 Capacity를 1.4GW까지 향상시켰습니다. 이는 단결정 기준으로 세계 최고수준의 Capacity입니다. 또한 P-type 잉곳 생산과 제품 크기의 다양화(150mm, 160mm, 165mm, 200mm)를 통하여 다양한 고객에 대한 대응 체제를 갖추고 있습니다.

2008년 웨이퍼 장비를 도입하여 웨이퍼 생산능력 개발을 진행하고 있으며, 2009년부터 웨이퍼의 생산 및 판매가 진행되었습니다. 2공장 준공과 더불어 Wafer 장비 30대를 도입, 11년 말 설치완료하여, 500MW급 Capacity를 달성하고 2015년 12월 Wafer장비 7대를 추가매입하여 Capacity를 늘려나가고 있습니다. 또한, 국내 최초로 Diamond-wire sawing 기술을 적용, 양산기술을 확보한 바 있으며 현재 웨이퍼 신장비로 전환을 계획중입니다. 이에 따라 웨이퍼의 대량생산을 통해 점진적으로 주된 사업(잉곳→웨이퍼)의 변모에 박차를 가하고 있는 실정입니다.

마지막으로, 당사의 기타매출은 제품 생산중에 발생하는 부산물과 태양광 시공 및 발전 매출입니다.

【 주요제품의 매출금액 】

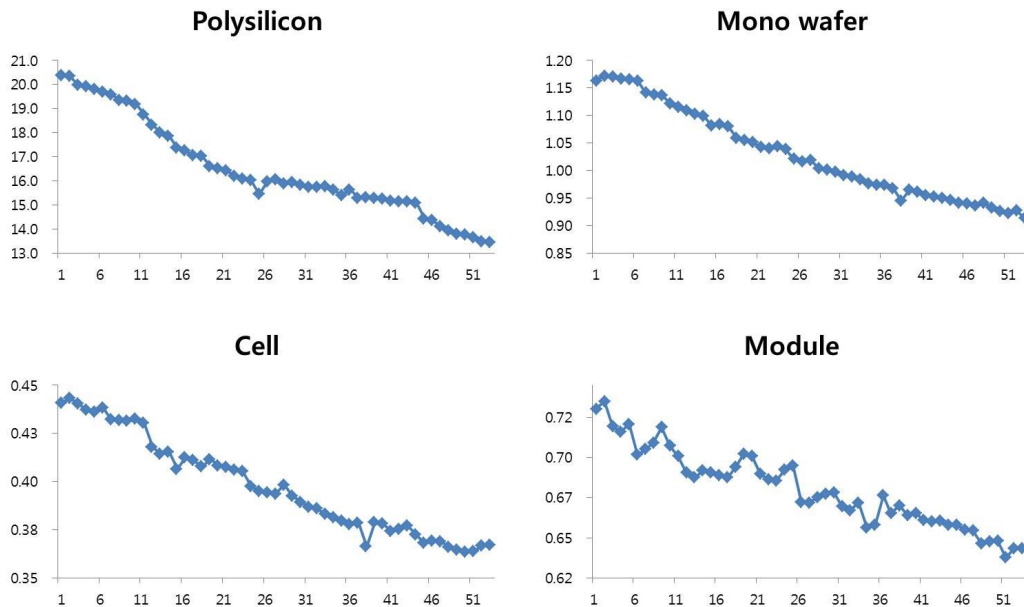
(단위 : 백만원)

매출 유형	제 품 명	2015년 (제10기)		2014년 (제9기)		2013년 (제8기)	

		매출액	비율	매출액	비율	매출액	비율
제 품	잉곳	125,105	76.1%	142,325	87.2%	99,799	83.2%
	웨이퍼	27,131	16.5%	17,373	10.6%	16,376	13.7%
	기타	12,088	7.4%	3,586	2.2%	3,704	3.1%
매 출 총 계		164,324	100.0%	163,284	100.0%	119,879	100.0%

나. 주요 제품 등의 가격변동추이 및 가격변동원인

태양광 제품의 가격 폭락을 주도했던 공급과잉 현상이 꾸준한 수요의 증가와 산업내 구조조정의 결과로 작년말 일부 가격 반등에 성공하는 모습을 나타내었습니다만, '15년초 기존 대형업체들의 생산설비 증설 경쟁에 따라 태양광 관련 제품의 단가는 다시금 소폭 하락하는 모습을 보이고 있습니다. 태양광시장 내 공급과잉의 정도는 폴리실리콘 업계가 가장 심각하며, 이후 모듈, 셀, 웨이퍼 순입니다. 태양광업계 전반에서 선도업체 위주의 Capa로수요 충당이 가능할 것으로 예상됨에 따라 공급과잉 정도는 Value Chain 전반에서 지속될 것으로 전망되고 있습니다.



주)상기 그래프는 2015년 1주부터 2015년 53주까지의 Weekly Value Chain별 가격입니다.

2015년말 현재 정상적인 가동을 하고 있는 폴리실리콘 생산 업체는 약 12개 정도로 파악되고 있으며, 이들 상위업체들의 생산능력 합계로도 2015년 태양광 설치 수요 약 53GW 대비 약 11~18GW를 상회하는 공급 과잉 상황입니다. 태양광 산업의 특성을 고려할 때, 향후 폴리실리콘 가격추이는 반도체 치킨게임과 유사한 모습(대규모 자금 투입과 시작된 Capa 경쟁 → 공급초과 → 가격 하락 → 업체 손실 증가 → 구조조정의 순환)을 나타낼 것으로 전망되고 있습니다.

[세계 폴리실리콘 생산능력 추이]

	2011	2012	2013	2014	2015E	2016E
GCL Poly	46,000	65,000	65,000	65,000	90,000	90,000
Wacker	32,000	47,000	52,000	52,000	72,000	72,000
OCI	42,000	42,000	42,000	42,000	52,000	52,000
Hemlock	36,000	36,000	36,000	36,000	36,000	36,000
Tokuyama	9,200	9,200	6,200	20,000	26,200	26,200
REC	19,300	21,300	21,300	19,300	19,300	38,300
LDK Solar	16,000	16,000	16,000	19,200	19,200	19,200
Hanwha Chem				10,000	13,000	15,000
Daqo New Energy	4,300	6,150	6,150	6,150	12,150	12,150
TBEA	1,500	5,500	5,500	12,000	12,000	12,000
Renesola	4,000	10,000	10,000	10,000	10,000	10,000
SMP				10,000	10,000	10,000
합계	210,300	258,150	260,150	301,650	371,850	392,850
GW 환산 (5.5g/W)	38.2	46.9	47.3	54.8	67.6	71.4
GW 환산 (5.0g/W)	42.1	51.6	52.0	60.3	74.4	78.6
GW 환산 (4.5g/W)	46.7	57.4	57.8	67.0	82.6	87.3
태양광 설치 수요	29.0	31.7	38.3	43.8	53.3	62.1

(출처 : 각 사, 산업자료, 동부증권 리서치센터, 2015.09)

셀/모듈 역시 상황은 크게 다르지 않습니다. 폴리실리콘 보다 GW 당 투자 규모가 낮은 셀/모듈의 경우, 생산능력 상위 업체의 집중도가 낮지만 그만큼 다양한 업체가 경쟁하고 있으며, 2015년 기준 약 10GW 이상의 공급과잉 상황입니다. 폴리실리콘은 6개월 이상 가동이 중지된 설비의 경우 설비 부식의 이유로 사실상 재가동이 어렵지만, 셀/모듈은 그렇지 않기 때문에 태양광 설치 수요가 예상치를 상회할 경우에도 유휴 설비들의 재가동이 빨리 나타날 수 있습니다. 또한 기술력을 갖춘 상위 업체들의 증설이 빠르게 진행되고 있어 공급과잉 해소가 쉽지 않을 것으로 예상됩니다.

[세계 모듈 생산능력 추이]

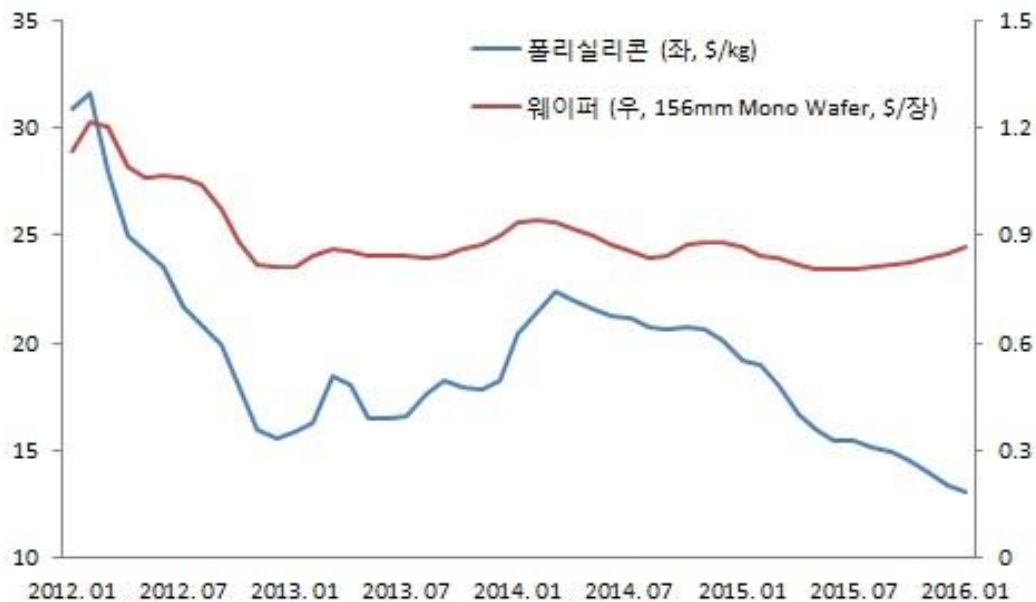
	2011	2012	2013	2014	2015E
Trina Solar	1,900	2,400	2,800	4,000	4,800
JinkoSolar	1,200	1,200	2,000	3,200	4,300
Yingli Green Energy	1,700	2,450	2,450	4,000	4,000
Canadian Solar	2,100	2,400	2,600	3,000	3,800
Hanwha Q-Cells	1,500	1,620	1,620	2,120	3,700
JA Solar	1,200	1,800	1,800	2,800	3,600
First Solar	1,900	1,900	1,600	1,900	2,600
Suntech Power	2,400	2,400	2,400	2,400	2,400
Sharp	1,400	1,400	2,100	2,100	2,100
Eging	1,000	1,000	1,000	2,100	2,100
Sunpower	1,000	1,000	1,200	1,300	1,450
REC solar	910	910	910	1,000	1,300
China Sunergy	915	1,150	1,200	1,200	1,200
Solarworld	1,110	1,110	1,110	1,110	1,110
Top 14 합계	20,235	22,740	24,790	32,230	38,460
Top 14 M/S	46.3%	43.1%	45.2%	55.9%	58.9%
Global Capacity(GW)	43,750	52,752	54,848	57,692	65,320
태양광 설치 수요(GW)	29.0	31.7	38.3	43.8	53.3

(출처 : 각 사, 산업자료, 동부증권 리서치센터, 2015.09)

3. 주요 원재료

가. 가격 변동 추이

당사의 주요 원재료인 PolySilicon의 시장내 Spot 가격은 공급과잉에 따른 수급불균형으로 2011년 3분기 \$45/kg에서 2012년 말 \$15/kg까지 하락하였습니다. 하지만, 2013년말부터 신규 태양광시장 수요의 증가 및 업계 구조조정 등으로 공급과잉 이슈가 점차 해소되며 2014년 \$20/kg ~ \$22/kg 수준에서 안정적인 가격밴드가 형성되었습니다. 하지만 최근 선도기업들을 중심으로 생산량이 증가하기 시작하여 2015년은 60,000톤 가까이 과잉공급이 예상되어 원재료의 가격은 상승보다는 하향 안정화될 것으로 예상하고 있습니다.



(출처 : 한국태양광산업협회, PV Insights)

나. 주요 매입처 및 매입금액

당사는 안정적인 원재료 수급을 위하여 독일의 Wacker社와 PolySilicon에 대한 장기공급계약 체결하여 공급받고 있으며 주요거래처인 SunEdison社 및 SolarWorld社 와는 유상사급 형태의 공급계약을 체결하여 원재료 가격변동 위험을 최소화 하고 있습니다. 이 외 기타 무역업체, 제조사 등을 통하여 폴리실리콘 및 부재료의 가격과 정보를 입수 및 구매하고 있습니다.

【 주요원부재료 매입현황 】

(단위 : 백만원)

원재료명	매입액 (제10기)	매입액 (제9기)	매입액 (제8기)	주요매입처	특수관계여부	비고
PolySilicon	110,537	117,370	54,356	Wacker외	해당없음	
Quartz Crucible	7,054	14,422	15,800	AQM 외	해당없음	주2)
Graphite	9,198	10,500	7,405	TCK 외	해당없음	주3)

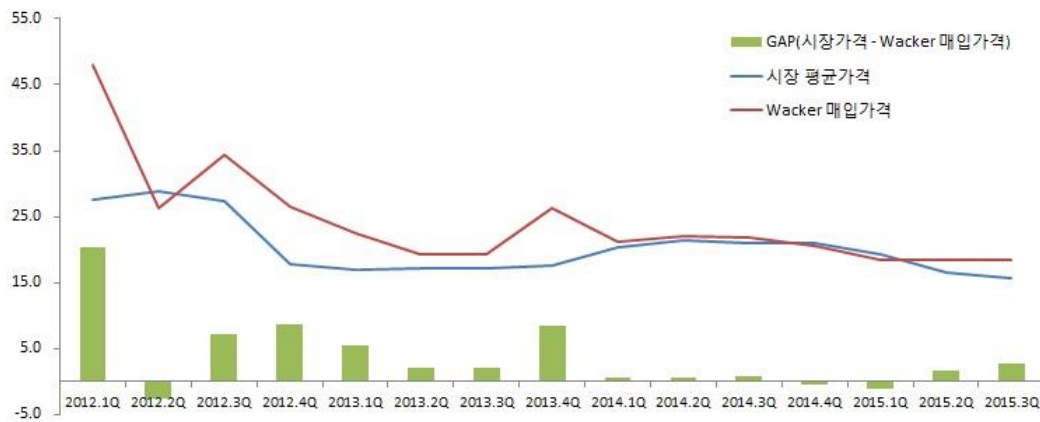
주1) 제10기 매입액은 2015.01.01~2015.12.31까지의 누적기준입니다.

주2) Quartz Crucible은 원재료인 Poly Silicon을 담아두어 Growing공정에 사용하는 부자재로서 최초 AQM을 통하여 구매하였으나, 복수공급처 발굴을 통해 국내업체 등에서도 공급을 받고 있으며 당사 기술개발을 통한 부재료 사용절감으로 매입금액이 큰 폭으로 감소하였습니다.

주3) Graphite는 실리콘 단결정의 공정장비의 부품으로 고순도 흑연이 사용되고 있습니다. 요구 특성으로는 고온에서의 소성 변형, Si와의 비반응성, 비산화성, 고순도, SiC와의 열팽창계수가 유사할 것 등이 있습니다. Graphite내 전기를 흐르게 함으로써 Graphite에서 발생하는 고열로 고체의 Polysilicon을 액체로 만들어 줍니다

당사는 2010년에 폴리실리콘의 안정적인 공급을 위하여 Wacker와 폴리실리콘을 매입하는 6년 장기 원재료 매입계약을 체결하였으나 기체결한 폴리실리콘 매입단가가 시장단가 보다 높아지면서 제조원가가 증가하면서 실적에 부정적인 영향을 미쳤습니다. 이에 당사는 Wacker와의 협의를 통해 폴리실

리콘의 무상공급 물량을 확보하여 매입 단가를 낮추어 제조원가를 개선시켰으나, 이 역시도 시장 평균단가 대비 매입단가가 여전히 소폭 높아 수익성에 부정적인 영향을 미치고 있는 상황입니다.



(출처: PV Insight, WoongjinEnergy Analysis)

4) 생산 및 설비에 관한 사항

① 생산능력 및 생산능력의 산출근거

i) 생산능력

(단위 : MW)

품 목	2015년 (제10기)	2014년 (제9기)	2013년 (제8기)
Ingot	1,400	1,000	1,000
Wafer	500	500	500

주) 생산능력은 Growing기술력 향상에 따른 생산성 증대와 발전효율의 향상으로 기존 Capa 대비 20% 생산능력이 향상되었으며 추가로 생산설비 매입의 효과로 전년 대비 총 40% 생산능력이 향상되었습니다.

① 생산능력의 산출근거

㉠ 산출기준 : 월별 장비 설치 일정 및 가동일수 등을 고려한 총 생산 가능량

㉡ 산출방법 :

- 생산능력 = (가동시간 X 장비수) / Cycle time X 단위 prime weight
- 가동시간 : 연간 생산가동일수는 1년 (365일), 24시간 기준입니다(단위: hour)
- 장비수 : 잉곳성장로(Grower)의 대수를 의미합니다.
- Cycle time : Ingot 한 개를 생산하는데 소요되는 시간(단위 : hour)
- 단위 Prime weight : 한 Ingot 당 양품의 무게 (단위 : kg)

② 출하실적 및 가동률

i) 출하실적

(단위 : MW)

품 목	2015년 (제10기 3분기)	2014년 (제9기)	2013년 (제8기)
Ingot	926	936	510
Wafer	109	51	52

주1) 상기 출하실적은 2015년도 실제 출하량(Shipment) 기준입니다.

ii) 가동률

(단위 : %)

품 목	2015년(제10기)	2014년(제9기)	2013년(제8기)
Ingot	83.2%	96.4%	75.7%
Wafer	28.1%	14.6%	12.2%

주1) Wafer가동률은 외주임가공을 제외한 순수 내부 공정기준의 가동률이며 2015년 하반기 기계장치 정기점검 및 보수를 위한 Shut-down으로 가동률이 감소되었습니다.

㉠ 분기별 Grower 보유 현황

[단위: 대수]

구분	2015				2014				2013			
	1Q	2Q	3Q	4Q	1Q	2Q	3Q	4Q	1Q	2Q	3Q	4Q
분기말 Grower수	370	370	370	412	369	370	370	370	369	369	369	369

㉡ 분기별 수율 평균

(단위 : %)

구분	2015				2014				2013			
	1Q	2Q	3Q	4Q	1Q	2Q	3Q	4Q	1Q	2Q	3Q	4Q
평균 수율	94.1%	94.2%	92.3%	91.0%	95.5%	93.8%	93.7%	94.4%	91.8%	91.7%	91.9%	94.1%

주) 평균수율 = Prime Length / 기준길이

㉢ 평균가동시간

한 번의 생산 LOT는 평균 2일 이상이 소요되므로 당사의 생산 장비는 휴일 없이 하루 24시간 가동이

되고 있습니다.

5) 매출에 관한 사항

① 매출실적

2015. 12.31 현재

(단위 : 백만원)

매출유형	품 목		2015년 (제 10기)	2014년 (제 9기)	2013년 (제 8기)
제 품	잉곳	수출	120,329	135,666	99,216
		내수	4,776	6,659	583
		합계	125,105	142,325	99,799
	웨이퍼	수출	24,381	12,527	7,753
		내수	2,750	4,846	8,624
		합계	27,131	17,373	16,377
기타		수출	8,463	1,097	1,191
		내수	3,625	2,489	2,512
		합계	12,088	3,586	3,703
합 계		수출	153,174	149,290	108,160
		내수	11,150	13,995	11,719
		합계	164,324	163,284	119,879

주1) 상기 기타매출은 제품 생산중에 발생하는 부산물 판매 및 발전 매출입니다.

② 주요매출처

기준일: 2015.01.01 ~ 2015.12.31

(단위 : 천원)

매출처	매출액	비율
SunEdison	85,511,520	52.0%
Solarworld	34,296,885	20.9%
기타 (Suniva, SSI 외)	44,515,638	27.1%
합계	16,324,043	100.0%

6) 수주상황

당사는 보고서 제출일 현재 2016년말까지 SunEdison社에 단결정 잉곳에 대한 공급계약 체결이 완료된 상태이며, 총 수량은 5,760MT~6,400MT될 전망이나 Tolling Biz.(임가공) 구조이기에 수주총액은 기재하지 않습니다.

또한 당사는 SunPower社와 2016년까지 단결정 잉곳에 대한 장기공급계약이 체결된상태입니다 (최초계약일 2006년 12월). 해당 계약에 따라 당사는 태양광 산업 환경과 SunPower社의 경영환경을 고

려하여 공급 물량 및 가격 협의를 통하여 지속적인 관계를 유지하고 있습니다. 2014년도 부터는 SunPower社の 구매전략 변경으로 웨이퍼 공급을 위한 지속적인 업무 협의 및 Quality Test 진행중에 있으며 조금씩 납품물량을 증가해 나가고 있는 상황입니다.

SunEdison社와 SunPower社の 계약 내용은 아래 '7) 경영상의 주요 계약'에서 확인하실 수 있습니다

7) 경영상의 주요계약

계약상대방	계약명	계약목적	계약내용	계약체결시기	계약기간	대금수수기준	비고
SunPower (주1)	잉곳 공급	잉곳에 대한 장기 공급계약	SunPower에 대한 잉곳 공급 계약	2006.12.22 (최초)	2007.08 ~ 2016.12	선적일로부터 90일	2011.10.28 연장 계약 체결
	잉곳 IP라이선스	잉곳 제조, 운영에 관한 지원	잉곳 제조 및 공급관련 지적재산권 부여	2006.12.22	영속적 (부정행위가 없는한)	-	-
	폴리실리콘 구매	폴리실리콘 구매	원재료인 폴리실리콘을 수급	2006.12.22	2007.08~2016.12	선적일로부터 90일	2011.10.28 연장 계약 체결
	합작투자계약	합작회사 설립	합작회사 설립을 위한 지분구조 및 자금조달 구조등 정의	2006.09.29	2006.09.29~상장시	-	상장에 따른 계약 종료
WACKER (주2)	원재료장기공급	폴리실리콘 구매	원재료인 폴리실리콘의 수급	2010.11.17	2011.01~2024.12	-	2015.2.3 변경 계약 체결
Woongjin Polysilicon (주3)	원재료장기공급	폴리실리콘 구매	원재료인 폴리실리콘의 수급	2011.01.20	2011.01~2015.12	-	경영약화에 따른 계약 미진행
SunEdison (주4)	잉곳 공급	잉곳에 대한 장기 공급계약	SunEdison에 대한 잉곳 공급 계약	2013.07.30	2013.07 ~ 2016.06.	선적일로부터 60일	2015.2.4 연장 계약 체결 (2015.12.29정정)
LONGI (주5)	잉곳 공급	잉곳에 대한 장기 공급계약	LONGI에 대한 잉곳 공급 계약	2016.02.05	2016.02 ~ 2016.12	제품수취일로부터 60일	-

주1) 당사와 SunPower社 계약간 공급 물량 및 공급 가격은 태양광 산업 환경 및 양사간 경영 환경 등에 따라 상호 협의하에 조정할 수 있도록 되어 있습니다.

또한, 최근 SunPower社の 구매전략 변경으로 당사는 현재 Wafer 공급을 위한 계약 협의 및 Qual Test 진행 중에 있습니다.

주2) 원재료인 Polysilicon의 시장가격 하락과 당사 원재료 수급 환경변화로 개별 이행물량을 조정하여 만기를 10년 연장하는 계약을 체결하였습니다.

주3) 당사는 웅진폴리실리콘㈜로부터 주요 원재료인 PolySilicon을 2015년말까지 약정된 가격으로 공급받는 장기구매계약을 체결하고 있으나, 웅진폴리실리콘㈜의 경영약화 등의 내부사정으로 계약물량 공급 이행이 어려운 상태입니다.

주4) 2015년 2월 4일 당사와 SunEdison Products Singapore Pte.Ltd 양사간 기 체결되어 이행 중이던 '태양전지용 단결정 실리콘 잉곳 공급계약'을 연장 체결하여 신규 만기인 2016년 12월 31일까지 5,760톤 ~ 6,400톤의 태양전지용 단결정 실리콘 잉곳을 공급하는 계약을 체결하였으나, 2015년 12월 29일 SunEdison社の 경영상황 변화에 따라 본 계약을 조기 종료 통지하여 계약기간은 2016년 6월까지로, 공급물량은 3,800ton으로 조정되었습니다.

주5) 2016년 2월 5일 중국 국적의 Xi'an LONGI Silicon Materials Corp.와 '태양전지용 단결정 실리콘 잉곳' 3,000ton(835MW급)을 2016년 12월까지 납품하는 공급계약을 체결하였습니다.

<주식회사 텍스필드컨트리클럽>

가. 사업의 개요

1) 특 성 : 골프산업은 소득 및 여가시간의 확대와 골프의 대중화로 인해 골프인구가 점차 증가하고 있는 추세이며, 시장규모는 점차 확대될 것으로 예상하고 있습니다. 우수한 프로골퍼들의 배출로 외

화를 벌어들이는 등 국가경제에 기여하고 있어 정부차원에서 골프산업을 적극 육성하고 있습니다. 또한 정부의 국내 스포츠산업의 활성화와 해외골프 수요를 흡수하기 위해 각종규제를 완화하고 있어 신규골프장의 증가가 예상되고 있습니다.

2) 성장성 : 골프산업은 꾸준히 성장세를 이어가고 있으나 신규골프장의 증가로 인해 향후에는 수요를 초과하는 공급과잉이 예상되고 있어 골프장간 경쟁이 치열할 것으로 예상됩니다. 다만, 회원제 골프장은 회원위주의 운영으로 수요의 변동폭은 적을 것으로 예상되며, 회원권 가격은 골프장의 위치, 회원수, 회원특전, 부킹보장횟수, 코스의 관리상태, 캐디서비스 등에 따라 가격이 변동되고 있습니다.

3) 경기변동 : 골프산업은 경기변동에 따라 수요가 달라지고 있으며, 기업체의 접대골프제한 등으로 주중 이용자수가 점차 감소하고 있습니다. 또한 비수도권 골프장의 입장요금 인하, 교통편의 등으로 골프이용객이 점차 지방으로 이동하고 있어 수도권내의 골프장의 이용자수가 감소할 것으로 예상됩니다.

4) 계절성 : 골프산업은 계절적 요소로 인해 영업활동에 많은 영향을 받고 있으며, 지역에 따라 영업일수가 달라지고 있습니다. 여름철에는 지구온난화로 인한 기온상승과 가뭄현상등으로 잔디관리에 많은 비용이 발생하며, 겨울철에는 한파와 폭설등으로 일정기간 휴장을 하고 있어 계절적 요인에 의해 골프장 운영에 상당한 영향을 받을 수 있습니다.

III. 재무에 관한 사항

1. 요약재무정보

가. 요약연결재무정보

[단위: 백만원]

구 분	제33기	제32기	제31기
[유동자산]	397,412	621,576	634,806
· 현금및 현금성자산	66,270	177,598	114,724
· 기타유동금융자산	-	417	583
· 매출채권및기타채권	312,038	364,312	448,111
· 당기법인세자산	976	3,135	2,594
· 기타유동자산	7,551	13,122	15,406
· 재고자산	10,577	62,992	53,387
[매각예정비유동자산]	292,615	280,213	852,682
[비유동자산]	513,656	736,464	824,374
· 기타비유동금융자산	721	812	1,751
· 장기매출채권및기타채권	4,390	13,048	21,664
· 관계기업주식	138,364	110,484	115,831
· 이연법인세자산	35,549	43,448	67,433
· 기타비유동자산	5,313	32,767	30,068
· 유형자산	308,716	516,346	572,732
· 투자부동산	12,128	12,128	1,939
· 무형자산	8,474	7,432	12,955
자산총계	1,203,684	1,638,253	2,311,862
[유동부채]	320,770	513,902	734,026
[매각예정비유동부채]	195,726	195,773	487,400
[비유동부채]	329,723	558,909	687,304
부채총계	846,219	1,268,584	1,908,731
- 지배기업소유주지분	352,632	319,787	163,333
[자본금]	32,285	28,683	28,672
[자본잉여금]	991,833	980,443	978,393
[기타포괄손익누계액]	3,606	3,206	3,486
[기타자본구성요소]	24,311	37,912	20,298
[이익잉여금]	-699,404	-730,457	-867,517
- 비지배주주지분	4,832	49,881	239,798
자본총계	357,465	369,669	403,131
	(2015.1.1~2015.12.31)	(2014.1.1~2014.12.31)	(2013.1.1~2013.12.31)
매출액	450,575	456,926	382,785

영업이익	22,419	4,718	-26,589
당기순이익(손실)	20,423	113,165	315,825
- 지배기업 소유주지분	30,784	139,148	485,986
- 비지배지분	-10,361	-25,982	-170,161
총포괄이익(손실)	21,182	110,299	313,629
기본주당순이익	578	2,644	13,048
연결에 포함된 회사수	12개	11개	15개

주1) 연결실체는 회생채권 자금보충채무 중 출자전환으로 변제할 부분을 최초 인식할 때 변제할 채무의 명목가액으로 재무제표에 계상하였고, 이를 모두 자본항목으로 계상하였습니다. 이에 따라 과거 재무제표의 관련 수익 및 비용과 부채 및 자본이 과대 또는 과소계상되었습니다. 또한, 전기 중 (주)렉스필드컨트리클럽의 지배력 획득시 인수한 식별가능한 자산과 부채의 공정가치가 아닌 장부금액으로 계상하였습니다. 이에 따라 과거 재무제표의 관련 자산과 자본이 과소계상되었습니다. 해당 사항으로 인해 과거 기간에 영향을 받는 재무제표의 각 항목별로 재작성함에 따라, 비교표시된 전기(제32기) 및 전전기(제31기) 연결재무제표는 재작성되었으며, 재작성된 전기(제32기) 및 전전기(제31기) 연결재무제표는 감사받지 아니하였습니다. 투자 판단을 돕기 위하여, XI. 그 밖에 투자자 보호를 위하여 필요한 사항 중 9. 재무제표 재작성 부분에 전기말 기준의 수정전, 수정사항, 수정후 금액, 전기초 기준의 수정전, 수정사항, 수정후 금액, 전기 포괄손익계산서의 수정전, 수정사항, 수정후 금액으로 구분하여 추가 표시하였으니 참조하시기 바랍니다.

주2) 회사는 (주)웅진플레이도시 매각을 위해 전기 중 매각예정자산으로 재분류하고, 동 영업부문을 중단영업으로 구분하여 표시함에 따라, 비교표시된 전전기(제31기) 연결재무제표는 재작성되었으며, 재작성된 전전기(제31기) 연결재무제표는 감사받지 아니하였습니다.

나. 요약 재무정보

[단위: 백만원]

구 분	제33기	제32기	제31기
[유동자산]	216,570	306,852	241,250
· 현금및 현금성자산	43,620	132,582	103,017
· 기타유동금융자산	43,620	-	-
· 매출채권및기타채권	166,288	166,039	131,255
· 당기법인세자산	607	3,052	2,592
· 기타유동자산	4,326	4,786	4,333
· 재고자산	1,187	393	54
[매각예정자산]	15,357	-	178,155
[비유동자산]	459,172	491,629	584,253
· 기타비유동금융자산	47	1,039	1,003
· 장기매출채권및기타채권	6,466	11,216	80,286
· 종속기업주식	264,940	320,335	302,238
· 관계기업주식	141,605	108,157	115,160
· 이연법인세자산	30,777	38,710	73,562
· 기타비유동자산	27	27	27
· 유형자산	5,180	5,845	5,317
· 무형자산	10,130	6,301	6,660

자산총계	691,098	798,481	1,003,657
[유동부채]	242,522	114,277	301,767
[비유동부채]	93,631	335,345	517,335
부채총계	336,153	449,622	819,102
[자본금]	32,285	28,683	28,672
[자본잉여금]	959,466	946,389	946,867
[기타자본구성요소]	24,311	37,912	20,310
[이익잉여금]	-661,117	-664,125	-811,294
자본총계	354,945	348,859	184,555
종속/관계/공동기업 투자주식의 평가방법	원가법	원가법	원가법
	(2015.1.1~2015.09.30)	(2014.1.1~2014.12.31)	(2013.1.1~2013.12.31)
매출액	165,195	168,922	168,311
영업이익	15,805	15,324	16,505
당기순이익(손실)	2,910	147,767	390,606
총포괄이익	3,008	147,169	391,678
기본주당순이익	55	2,808	10,487

주1) 회사는 회생채권 자금보충채무 중 출자전환으로 변제할 부분을 최초 인식할 때 변제할 채무의 명목가액으로 재무제표에 계상하였고, 이를 모두 자본항목으로 계상하였습니다. 이에 따라 과거 재무제표의 관련 수익 및 비용과 부채 및 자본이 과대 또는 과소계상되었습니다. 해당 사항으로 인해 과거 기간에 영향을 받는 재무제표의 각 항목별로 재작성함에 따라, 비교표시된 전기(제32기) 및 전전기(제31기) 재무제표는 재작성되었으며, 재작성된 전기(제32기) 및 전전기(제31기) 재무제표는 감사받지 아니하였습니다. 투자 판단을 돕기 위하여, XI. 그 밖에 투자자 보호를 위하여 필요한 사항 중 9. 재무제표 재작성 부분에 전기말 기준의 수정전, 수정사항, 수정후 금액, 전기초 기준의 수정전, 수정사항, 수정후 금액, 전기 포괄손익계산서의 수정전, 수정사항, 수정후 금액으로 구분하여 추가 표시하였으니 참조하시기 바랍니다.

2. 연결재무제표

※ 연결실체는 회생채권 자금보충채무 중 출자전환으로 변제할 부분을 최초 인식할 때 변제할 채무의 명목가액으로 재무제표에 계상하였고, 이를 모두 자본항목으로 계상하였습니다. 이에 따라 과거 재무제표의 관련 수익 및 비용과 부채 및 자본이 과대 또는 과소계상되었습니다. 또한, 전기 중 (주)렉스 필드컨트리클럽의 지배력 획득시 인수한 식별가능한 자산과 부채의 공정가치가 아닌 장부금액으로 계상하였습니다. 이에 따라 과거 재무제표의 관련 자산과 자본이 과소계상되었습니다. 해당 사항으로 인해 과거 기간에 영향을 받는 재무제표의 각 항목별로 재작성함에 따라, 비교표시된 전기(제32기) 및 전전기(제31기) 연결재무제표는 재작성되었으며, 재작성된 전기(제32기) 및 전전기(제31기) 연결재무제표는 감사받지 아니하였습니다. 투자 판단을 돕기 위하여, XI. 그 밖에 투자자 보호를 위하여 필요한 사항 중 9. 재무제표 재작성 부분에 전기말 기준의 수정전, 수정사항, 수정후 금액, 전기초 기준의 수정전, 수정사항, 수정후 금액, 전기 포괄손익계산서의 수정전, 수정사항, 수정후 금액으로 구분하여 추가 표시하였으니 참조하시기 바랍니다.

한편, 회사는 (주)웅진플레이도시 매각을 위해 전기 중 매각예정자산으로 재분류하고, 동 영업부문을 중단영업으로 구분하여 표시함에 따라, 비교표시된 전전기(제31기) 연결재무제표는 재작성되었으며, 재작성된 전전기(제31기) 연결재무제표는 감사받지 아니하였습니다.

연결 재무상태표

제 33 기 2015.12.31 현재

제 32 기 2014.12.31 현재

제 31 기 2013.12.31 현재

(단위 : 원)

	제 33 기	제 32 기	제 31 기
자산			
유동자산	397,412,070,264	621,576,111,594	634,805,515,380
현금및현금성자산	66,269,893,669	177,598,376,712	114,723,776,981
기타유동금융자산		417,050,873	583,000,000
단기매매목적비파생상품자산		415,929,670	
유동매도가능금융자산		1,121,203	
기타의 기타유동금융자산			583,000,000
매출채권및기타채권	312,037,668,484	364,311,571,517	448,111,313,214
금융기관예치금	214,822,626,436	208,079,928,377	271,412,732,248
매출채권	77,439,923,209	143,185,214,452	139,661,888,956
매출채권손상차손누계액	(5,157,374,697)	(22,601,507,830)	(30,605,640,294)
단기대여금	20,000,000	93,809,664,598	97,642,186,702
단기대여금손상차손누계액		(93,320,108,184)	(91,824,186,702)
미수금	193,460,238,151	214,882,622,006	217,477,556,236
미수금손상차손누계액	(170,633,760,134)	(183,529,256,661)	(162,315,100,806)
미수수익	2,086,015,519	4,077,189,304	7,721,232,579
미수수익손상차손누계액		(272,174,545)	(1,059,355,705)
당기법인세자산	975,721,019	3,134,896,785	2,594,455,160
기타유동자산	7,551,460,573	13,122,250,231	15,406,025,994
선급금	8,991,493,012	45,618,288,334	43,059,408,361
선급금손상차손누계액	(1,769,384,110)	(35,945,274,762)	(30,356,675,440)
선급비용	210,935,628	597,777,534	1,516,789,025
선급부가가치세	117,760,093	2,851,459,125	1,186,504,048
기타의 기타유동자산	655,950		
재고자산	10,577,326,519	62,991,965,476	53,386,944,031
상품	10,130,357,823	6,721,892,356	5,511,909,698
상품평가충당금	(21,332,017)	(5,404,365)	(4,952,324)
제품		4,343,567,303	864,379,861
제품평가충당금		(237,879,695)	(456,439,673)
반제품		22,136,893,473	18,958,437,280
반제품평가충당금		(243,661,562)	(1,360,734,071)
재공품		1,460,216,296	1,150,901,660
재공품평가충당금		(22,286,209)	(13,605,048)
원재료	131,080,382	9,790,281,802	2,318,276,884
원재료손상차손누계액		(213,260,174)	

저장품	129,452,040	15,094,339,526	19,279,934,979
저장품평가충당금		(583,021,833)	
미착재고자산	207,768,291	4,858,761,470	7,006,140,442
미착재고자산평가충당금		(108,472,912)	
완성주택			132,694,343
매각예정비유동자산	292,615,126,982	280,212,672,054	852,682,334,107
비유동자산	513,656,421,399	736,464,129,260	824,374,357,359
기타비유동금융자산	721,357,892	811,571,076	1,751,425,405
매도가능금융자산	721,357,892	811,571,076	893,282,395
매매목적파생상품금융자산			858,143,010
장기매출채권및기타채권	4,390,316,219	13,048,092,059	21,664,138,083
장기금융기관예치금	97,533,608	17,575,000	67,575,000
장기매출채권		10,462,556,129	16,795,155,894
장기매출채권손상차손누계액		(1,854,592,565)	(2,633,484,491)
장기대여금		421,147,189	36,229,758,020
장기대여금손상차손누계액			(33,968,568,820)
장기미수금		274,576,724	1,011,790,000
장기미수금손상차손누계액			(901,790,000)
장기보증금	4,292,782,611	3,726,829,582	5,063,702,480
관계기업투자주식	138,364,444,181	110,483,571,107	115,831,290,855
이연법인세자산	35,549,370,529	43,448,215,349	67,433,098,457
기타비유동자산	5,313,224,556	32,767,022,750	30,068,461,635
장기선급금	37,878,671	27,054,050,125	30,041,461,635
기타의기타비유동자산	5,275,345,885	5,712,972,625	27,000,000
유형자산	308,715,912,362	516,345,551,213	572,732,094,498
토지	99,906,244,302	111,474,659,050	222,892,450,852
건물	86,175,709,486	203,075,730,373	260,561,565,954
건물감가상각누계액	(17,960,255,837)	(39,319,489,081)	(35,259,248,365)
건물정부보조금		(153,793,924)	
구축물	40,444,297,281	43,511,291,286	5,621,559,833
구축물감가상각누계액	(16,436,265,712)	(15,912,304,486)	(1,324,488,517)
구축물손상차손누계액		(798,000,000)	(798,000,000)
구축물정부보조금		(158,836,255)	(170,601,255)
기계장치	10,126,101,768	282,753,452,307	281,981,943,498
기계장치감가상각누계액	(7,656,495,706)	(119,040,633,093)	(109,579,068,345)
기계장치손상차손누계액		(65,329,542,242)	(65,184,668,633)
기계장치정부보조금		(1,241,651,032)	(1,162,520,287)
차량운반구	4,930,993,823	5,016,741,512	188,616,734
차량운반구감가상각누계액	(4,534,737,564)	(4,591,540,190)	(133,221,130)
차량운반구손상차손누계액		(19,000,000)	(19,000,000)
공기구	7,907,627,722	16,859,712,176	10,800,086,590

공기구감가상각누계액	(7,777,931,352)	(13,779,766,685)	(6,130,603,870)
공기구손상차손누계액		(1,681,893,029)	(2,000,000,000)
비품	21,063,648,856	26,432,262,554	31,353,404,603
비품감가상각누계액	(15,064,060,937)	(19,117,394,147)	(20,683,400,221)
비품손상차손누계액	(143,189,952)	(825,189,952)	(825,189,952)
금융리스비품	1,454,805,504	1,512,223,504	1,512,223,504
금융리스비품감가상각누계액	(1,454,800,504)	(1,438,446,059)	(999,974,489)
건설중인유형자산	128,615,000	4,703,043,389	5,131,274,626
건설중인유형자산손상차손누계액	(78,400,000)	(3,490,212,433)	(3,324,812,433)
기타유형자산	1,247,332	881,774,803	947,684,803
기타유형자산감가상각누계액	(249,466)	(604,922,171)	(592,872,282)
기타유형자산정보보조금		(55,733,280)	(71,046,720)
입목	19,447,096,590	19,447,096,590	
코스	88,235,911,728	88,235,911,728	
투자부동산	12,128,046,000	12,128,046,000	1,938,511,800
토지	12,128,046,000	12,128,046,000	1,938,511,800
무형자산	8,473,749,660	7,432,059,706	12,955,336,626
영업권	2,223,273,743	3,027,290,178	1,574,760,487
산업재산권	1,126,955,382	1,140,626,906	976,201,634
산업재산권감가상각누계액	(916,061,396)	(847,004,155)	(756,234,650)
산업재산권 손상차손누계액		(2,000,000)	(2,000,000)
개발비	10,144,589,246	7,488,605,892	7,488,605,892
개발비감가상각누계액	(6,230,049,056)	(6,169,017,037)	(5,553,844,336)
개발비손상차손누계액	(687,731,588)	(687,731,588)	(378,230,000)
개발비정보보조금	(221,426,581)	(221,426,581)	(349,620,944)
소프트웨어	5,348,874,684	8,239,124,859	8,183,514,982
소프트웨어감가상각누계액	(4,461,122,796)	(5,591,143,843)	(4,585,778,745)
소프트웨어손상차손누계액	(13,301,886)	(1,004,385,083)	(992,354,782)
시설이용권	1,100,661,262	1,470,763,616	8,157,268,417
시설이용권손상차손누계액	(594,508,262)	(594,508,262)	(1,731,258,262)
기타무형자산	2,750,267,874	2,587,743,790	2,054,085,152
기타무형자산감가상각누계액	(1,927,410,635)	(1,747,253,010)	(1,356,240,387)
기타무형자산손상차손누계액	(286,584,221)	(286,584,221)	
건설 중인 무형자산	1,117,323,890	775,958,245	373,462,168
건설중인무형자산손상차손누계액		(147,000,000)	(147,000,000)
자산총계	1,203,683,618,645	1,638,252,912,908	2,311,862,206,846
부채			
유동부채	320,769,673,573	513,901,615,255	734,026,910,367
기타유동금융부채	160,954,737,693	11,930,171,813	17,464,571,611
유동성금융보증계약부채	1,491,677	13,420,783	302,720,581
유동성금융보증충당부채	160,953,246,016	11,916,751,030	17,161,851,030

매입채무및기타채무	65,958,930,704	109,020,670,481	123,729,026,693
매입채무	44,155,315,082	67,260,756,881	67,124,532,236
미지급금	8,136,826,029	10,656,964,836	16,978,422,025
미지급비용	2,803,204,319	5,642,465,056	30,895,528,854
단기예수보증권	10,863,585,274	25,460,483,708	8,730,543,578
단기차입금	54,789,500,000	67,054,594,946	137,668,357,868
자산유동화채무			1,333,333,340
유동성사채	2,331,600,000	168,216,488,265	64,734,962,918
사채	2,331,600,000	68,950,800,000	63,318,000,000
유동성사채할인발행차금			(39,340,708)
유동성신주인수권부사채		97,612,080,000	
유동성신주인수권상환할증금		4,081,256,392	4,043,873,250
유동성신주인수권조정		(455,427,334)	(485,428,645)
유동성신주인수권할인발행차금		(1,972,220,793)	(2,102,140,979)
유동성장기차입금	400,000,000	57,234,367,104	136,146,624,739
당기법인세부채	35,221,105	666,808,304	47,584,351
유동성충당부채	347,680,150	326,819,167	316,409,297
유동성반품충당부채	344,509,457	326,819,167	316,409,297
유동성마일리지충당부채	3,170,693		
기타 유동부채	28,686,819,772	35,803,690,239	218,512,840,511
선수금	21,134,722,165	22,244,288,179	214,336,472,272
예수부가가치세	2,331,585,245	1,717,933,340	1,293,822,376
예수금	2,415,665,914	3,009,953,246	1,256,419,032
선수수익	1,112,636,742	1,738,988,748	1,344,013,900
정부보조금관련부채		265,076	282,112,931
기타의기타유동부채	1,692,209,706	7,092,261,650	
유동성금융리스부채		115,262,780	721,457,890
유동성금융리스부채		115,262,780	721,457,890
유동성회생채무	7,265,184,149	63,532,742,156	33,351,741,149
유동성회생채무	7,641,589,893	67,015,072,150	35,142,391,629
유동성회생채무원재가치할인차금	(376,405,744)	(3,482,329,994)	(1,790,650,480)
매각예정비유동부채	195,725,887,015	195,773,353,958	487,400,226,536
비유동부채	329,723,389,764	558,909,224,116	687,304,166,884
기타비유동금융부채	40,290,125,090	285,109,115,803	273,620,120,831
장기금융보증계약부채		1,491,676	14,912,459
금융보증충당부채	40,290,125,090	285,107,624,127	273,605,208,372
장기매입채무및기타장기채무	5,106,596,835	3,683,295,066	18,416,591,491
장기미지급금	2,210,671,850	645,313,550	890,000,168
예수보증금	2,895,924,985	3,037,981,516	15,033,340,658
장기미지급비용			2,493,250,665
장기차입금	10,000,000,000	5,405,000,000	49,281,637,315

장기차입금	10,000,000,000	5,405,000,000	49,281,637,315
사채			99,264,031,144
신주인수권부사채			97,612,080,000
신주인수권할인(증)발행차금			(455,427,337)
신주인수권조정			(1,972,220,791)
신주인수권상환할증금			4,079,599,272
확정급여부채	10,245,086,327	15,112,892,738	12,836,981,473
확정급여채무	19,666,938,763	26,008,411,739	21,462,277,727
사외적립자산	(9,421,852,436)	(10,895,519,001)	(8,625,296,254)
이연법인세부채	10,242,056,537	11,391,319,816	13,309,237,603
기타비유동부채	208,978,037,515	196,395,218,481	4,147,663,230
장기선수수익	126,235,015	13,415,981	4,147,663,230
기타의기타비유동부채	208,851,802,500	196,381,802,500	
회생채무	44,861,487,460	41,812,382,212	216,427,903,797
회생채무	57,856,541,204	55,676,640,077	253,484,698,763
회생채무원재가치할인차금	(12,995,053,744)	(13,864,257,865)	(37,056,794,966)
부채총계	846,218,950,352	1,268,584,193,329	1,908,731,303,787
자본			
지배기업 소유주지분	352,632,385,270	319,787,497,278	163,332,894,382
자본금	32,285,459,000	28,683,397,500	28,672,006,500
보통주자본금	32,285,459,000	28,683,397,500	28,672,006,500
자본잉여금	991,833,394,653	980,443,425,086	978,393,007,284
주식발행초과금	654,501,688,136	654,507,438,136	654,610,063,736
기타자본잉여금	337,331,706,517	325,935,986,950	323,782,943,548
기타포괄손익누계액	3,606,146,204	3,205,948,852	3,486,352,955
매도가능금융자산평가이익(손실)	(7,507,367)		1,447,492
지분법자본변동	3,624,825,518	3,146,396,300	3,484,905,463
해외사업환산손익	(11,171,947)	59,552,552	
기타자본구성요소	24,311,445,044	37,911,811,579	20,298,459,277
자기주식	(2,135,921,312)	(2,135,921,312)	(2,135,921,312)
주식선택권	111,204,225		
출자전환채무	26,336,162,131	40,047,732,891	22,446,087,383
매각예정비유동자산관련자본			(11,706,794)
결손금	(699,404,059,631)	(730,457,085,739)	(867,516,931,634)
미처리결손금	(699,404,059,631)	(730,457,085,739)	(867,516,931,634)
비지배지분	4,832,283,023	49,881,222,301	239,798,008,677
자본총계	357,464,668,293	369,668,719,579	403,130,903,059
자본과부채총계	1,203,683,618,645	1,638,252,912,908	2,311,862,206,846

연결 포괄손익계산서

제 33 기 2015.01.01 부터 2015.12.31 까지

제 32 기 2014.01.01 부터 2014.12.31 까지

제 31 기 2013.01.01 부터 2013.12.31 까지

(단위 : 원)

	제 33 기	제 32 기	제 31 기
매출액	450,574,525,354	456,925,910,369	382,785,259,573
매출원가	371,376,179,722	409,625,658,300	363,041,630,067
매출총이익	79,198,345,632	47,300,252,069	19,743,629,506
판매비와관리비	56,779,256,705	42,581,763,830	46,332,416,690
급여	20,132,193,375	16,695,939,982	13,214,179,031
퇴직급여	1,818,796,188	1,622,629,662	1,255,939,567
해고급여	89,463,910	24,666,666	38,034,294
복리후생비	4,658,050,954	4,929,106,855	4,478,127,288
판매촉진비	263,727,252	155,699,322	50,298,542
광고선전비	353,768,478	620,758,043	(277,084,359)
포장운반비	1,348,559,970	1,203,946,503	848,382,227
통신비	574,006,631	431,289,246	10,777,519
임차료	2,734,795,866	1,859,404,277	1,279,602,573
수도광열비	1,050,965,718	147,734,202	131,832,363
차량유지비	242,111,699	163,397,515	180,691,739
세금과공과	3,693,724,278	1,780,971,397	1,917,360,996
지급수수료	2,395,891,760	6,281,156,032	3,811,997,924
여비교통비	1,246,578,114	1,308,771,199	945,931,998
교육훈련비	355,234,864	546,204,700	102,120,929
용역비	6,155,716,560	3,790,453,546	3,098,825,704
도서인쇄비	142,857,227	47,770,119	70,509,159
소모품비	642,558,985	217,628,857	332,097,713
행사비	18,541,513		348,347,917
회의비	585,872,092	709,394,371	5,103,228
건본비	60,800,341	23,723,236	41,636,800
접대비	662,741,943	567,751,973	247,038,484
보험료	555,051,515	220,535,503	157,427,506
감가상각비	4,233,746,274	2,076,139,058	1,658,428,741
무형자산상각비	1,284,243,688	1,428,153,302	1,435,292,687
수선비	460,152,960	204,474,470	261,361,283
경상개발비	481,989,127	822,250,836	45,047,630
판매 수수료	140,832,756	83,468,859	119,776,823
주식보상비용	1,149,514,026	472,340,286	233,500,047
매출채권손상차손환입	(1,389,016,958)	(5,931,187,450)	10,180,867,712
기타의판매비와관리비	635,785,599	77,191,263	91,286,155
판매보증비용			17,133,280
연구비			543,190

영업이익(손실)	22,419,088,927	4,718,488,239	(26,588,787,184)
기타수익	47,831,833,486	170,060,973,106	1,117,049,651,086
유형자산처분이익	48,141,091	13,180,088	1,470,113,896
무형자산처분이익	1,354,044	6,437,021	3,801,966
기타채권손상차손환입	15,093,445,855		257,778,557
기타유동자산손상차손환입	1,767,585,306		
관계기업주식등처분이익	19,815,036,197	155,182,552,764	861,873,749,531
외환차익	3,852,203,185	8,102,770,900	2,236,919,171
외화환산이익	2,448,377,114	1,133,372,733	1,701,635,702
임가매수차익		4,364,617,730	
기타의비금융자산처분이익	205,747,341	33,340,733	
채무조정이익	3,800,787,129	102,525,600	248,717,631,520
잡이익	799,156,224	1,122,175,537	788,020,743
기타비용	17,412,329,343	47,216,496,851	157,918,893,664
유형자산처분손실	184,074,800	459,231,468	
무형자산처분손실		1,834,662	34,464,891
유형자산 손상차손		435,226,494	1,793,904,475
무형자산손상차손	857,266,432	608,116,109	209,399,102
재고자산폐기손실	18,000,000	92,493,165	25,820,201
재고자산감모손실		30,696,557	80,739,289
운휴자산감가상각비	1,202,224,304	1,534,614,860	2,473,518,239
기타채권 손상차손	1,386,602,022	24,883,715,199	148,486,456,835
외환차손	2,049,512,024	6,350,503,187	3,106,047,040
외화환산손실	10,368,548,155	4,986,362,457	582,353,929
기부금	114,950,000	103,270,000	7,580,541
기타유동자산손상차손		4,500,000,000	
잡손실	1,231,151,606	3,230,432,693	1,118,609,122
금융수익	5,158,275,026	51,201,614,641	26,077,095,242
이자수익	4,201,967,041	23,665,180,917	22,521,393,054
배당금수익	36,000,000	30,000,000	30,000,000
단기매매목적비파생상품자산처분이익	113,248		
금융보증수익	920,194,737	27,506,433,724	3,409,718,247
파생상품거래이익			30,401,861
매도가능금융자산처분이익			85,582,080
금융원가	22,093,111,444	38,541,576,874	284,090,882,617
이자비용	11,461,322,278	15,589,095,571	21,844,066,873
회생채무현재가치할인차금상각비	3,667,807,009	5,692,995,431	28,332,621,402
매도가능금융자산처분손실		25,278,127	9,919,752
파생상품평가손실	523,916,450		84,359,707
파생상품거래손실		94,100,000	179,687,244
사채조정손실		405,861	3,073,081,826
금융보증비용	6,440,065,707	17,139,701,884	108,146,935,891
금융보증손실			122,420,209,922
법인세비용차감전계속사업순이익	35,903,756,652	140,223,002,261	674,528,182,863

계속사업손익법인세비용	7,105,208,659	16,075,205,034	83,411,388,534
계속사업이익	28,798,547,993	124,147,797,227	591,116,794,329
중단사업손실	(8,375,398,522)	(10,982,351,639)	(275,292,105,039)
당기순이익	20,423,149,471	113,165,445,588	315,824,689,290
당기손익의 귀속			
지배기업 소유주지분	30,784,296,900	139,147,508,601	485,986,043,924
비지배지분	(10,361,147,429)	(25,982,063,013)	(170,161,354,634)
기타포괄손익	759,249,890	(2,866,543,525)	(2,195,575,609)
후속적으로 당기손익으로 재분류되지 않는 항목			
순확정급여부채의 재측정요소	421,385,085	(2,582,760,352)	(1,743,063,860)
지분법이익잉여금변동			(6,230,288)
당기손익으로 재분류되는 세후기타포괄손익			
해외사업환산손익	(130,464,413)	59,552,552	(1,102,142,497)
지분법자본변동	478,429,218	(338,509,163)	(133,061,539)
매도가능금융자산평가손익	(10,100,000)	(4,826,562)	133,011,055
파생상품평가손익			655,911,520
총포괄이익	21,182,399,361	110,298,902,063	313,629,113,681
포괄손익의 귀속			
지배기업 소유주지분	31,453,223,460	137,048,735,803	485,697,250,683
비지배지분	(10,270,824,099)	(26,749,833,740)	(172,068,137,002)
주당손익			
계속영업주당손익	721	2,824	17,009
중단영업주당손익	(143)	(180)	(3,961)
기본주당손익	578	2,644	13,048
희석주당계속영업손익	717	2,794	17,009
희석주당중단영업손익	(134)	(163)	(3,961)
희석주당손익	583	2,631	13,048

연결 자본변동표

제 33 기 2015.01.01 부터 2015.12.31 까지

제 32 기 2014.01.01 부터 2014.12.31 까지

제 31 기 2013.01.01 부터 2013.12.31 까지

(단위 : 원)

	자본							
	자본금	자본잉여금	기타포괄손익누계액	이익잉여금(결손금)	기타자본구성요소	지배지분	비지배지분	자본 합계
2013.01.01 (기초자본)	32,386,259,000	847,331,094,719	3,588,612,422	(1,353,275,901,580)	(43,064,024,501)	(513,033,959,940)	(60,625,400,234)	(573,659,340,174)
당기순이익				485,986,043,924		485,986,043,924	(170,161,354,634)	315,824,689,290
지분법자본변동			(209,299,795)		34,255,740	(175,044,055)	41,982,516	(133,061,539)
매도가능금융자산평가손익			(18,471,544)		72,625,213	54,153,669	78,857,386	133,011,055
해외사업환산손익					(360,823,779)	(360,823,779)	(741,318,718)	(1,102,142,497)
보험수리적이익(손실)				(174,826,980)		(174,826,980)	(1,568,236,880)	(1,743,063,860)
재측정이익(손실)								
주식보상원가의 인식							(857,757,041)	(857,757,041)
유상증자	5,045,170,000	29,240,265,320				34,285,435,320		34,285,435,320
출자전환(회생채무)	293,192,500,500	(176,605,192,698)			22,446,087,383	139,033,395,185		139,033,395,185
기타		(440,432,765)		(52,246,998)		(492,679,763)		(492,679,763)

주식발행비용								
연결실체의 변동					42,587,233	42,587,233	470,271,824,320	470,314,411,553
파생상품평가손익			125,511,872		248,466,320	373,978,192	281,933,328	655,911,520
지분법이익잉여금변동					(6,230,288)	(6,230,288)		(6,230,288)
무상감자	(301,951,923,000)	272,048,925,686			29,902,997,314			
회생채무로전환								
주식선택권 상실		6,818,347,022			(6,818,347,022)			
연결자본변동							(165,435,283)	(165,435,283)
자기주식							3,304,422,123	3,304,422,123
자기주식처분이익							(61,508,206)	(61,508,206)
관계기업주식처분					17,800,865,664	17,800,865,664		17,800,865,664
2013.12.31 (기말자본)	28,672,006,500	978,393,007,284	3,486,352,955	(867,516,931,634)	20,298,459,277	163,332,894,382	239,798,008,677	403,130,903,059
2014.01.01 (기초자본)	28,672,006,500	978,393,007,284	3,486,352,955	(867,516,931,634)	20,298,459,277	163,332,894,382	239,798,008,677	403,130,903,059
당기순손익				139,147,508,601		139,147,508,601	(25,982,063,013)	113,165,445,588
지분법자본변동			(338,509,163)			(338,509,163)		(338,509,163)
매도가능금융자산평가손익			(1,447,492)			(1,447,492)	(3,379,070)	(4,826,562)
해외사업환산손익			59,552,552			59,552,552		59,552,552
보험수리적이익(손실)								
재측정이익(손실)				(1,818,368,695)		(1,818,368,695)	(764,391,657)	(2,582,760,352)
주식보상원가의 인식							581,176,560	581,176,560
유상증자		(1,727,265,434)				(1,727,265,434)	8,015,239,259	6,287,973,825
출자전환(회생채무)	11,391,000	56,859,400			43,256,833,400	43,325,083,800		43,325,083,800
기타		(573,907,884)		(765,771,796)	(25,643,481,098)	(26,983,160,778)	(738,658,238)	(27,721,819,016)
주식발행비용								
연결실체의 변동		4,294,731,720		496,477,785		4,791,209,505	(171,024,710,217)	(166,233,500,712)
파생상품평가손익								
지분법이익잉여금변동								
무상감자								
회생채무로전환								
주식선택권 상실								
연결자본변동								
자기주식								
자기주식처분이익								
관계기업주식처분								
2014.12.31 (기말자본)	28,683,397,500	980,443,425,086	3,205,948,852	(730,457,085,739)	37,911,811,579	319,787,497,278	49,881,222,301	369,668,719,579
2015.01.01 (기초자본)	28,683,397,500	980,443,425,086	3,205,948,852	(730,457,085,739)	37,911,811,579	319,787,497,278	49,881,222,301	369,668,719,579
당기순손익				30,784,296,900		30,784,296,900	(10,361,147,429)	20,423,149,471
지분법자본변동			478,429,218			478,429,218		478,429,218
매도가능금융자산평가손익			(7,507,367)			(7,507,367)	(2,592,633)	(10,100,000)
해외사업환산손익			(70,724,499)			(70,724,499)	(59,739,914)	(130,464,413)
보험수리적이익(손실)								
재측정이익(손실)				268,729,208		268,729,208	77,029,952	29,559,770
주식보상원가의 인식					111,204,225	111,204,225	1,051,743,133	1,162,947,358
유상증자							3,960	3,960
출자전환(회생채무)	3,602,061,500	13,082,474,967			(13,711,570,760)	2,972,965,707		2,972,965,707
기타		(1,686,755,400)				(1,686,755,400)		(1,686,755,400)
주식발행비용		(5,750,000)				(5,750,000)		(5,750,000)
연결실체의 변동							(35,829,862,272)	(35,829,862,272)
파생상품평가손익								
지분법이익잉여금변동								
무상감자								
회생채무로전환								
주식선택권 상실								
연결자본변동								
자기주식								
자기주식처분이익								
관계기업주식처분								

2015.12.31 (기말자본)	32,285,459,000	991,833,394,653	3,606,146,204	(699,404,059,631)	24,311,445,044	352,632,385,270	4,832,283,023	357,464,668,293
-------------------	----------------	-----------------	---------------	-------------------	----------------	-----------------	---------------	-----------------

연결 현금흐름표

제 33 기 2015.01.01 부터 2015.12.31 까지

제 32 기 2014.01.01 부터 2014.12.31 까지

제 31 기 2013.01.01 부터 2013.12.31 까지

(단위 : 원)

	제 33 기	제 32 기	제 31 기
영업활동현금흐름	77,932,012,914	66,416,685,620	32,024,474,914
당기순손실	20,423,149,471	113,165,445,588	315,824,689,290
조정	36,412,464,031	(82,842,898,507)	(293,410,925,244)
법인세비용	5,826,357,196	15,041,815,417	83,435,339,822
이자비용	18,059,150,677	32,969,293,639	37,659,635,746
회생채무현재가치할인차금상각비	6,418,957,633	9,963,200,459	28,332,621,402
금융보증비용	6,440,065,707	17,139,701,884	108,146,935,891
감가상각비	20,787,620,471	22,084,063,267	35,317,731,309
무형자산상각비	1,540,185,855	1,974,809,383	2,266,384,190
퇴직급여	5,912,418,764	5,670,305,117	6,139,021,977
지분법손실	3,061,896,977		
외화환산손실	10,368,548,155	4,986,362,457	582,353,929
매출채권손상차손	151,778,173		10,071,998,223
매출채권손상차손환입	(1,540,795,131)	(5,931,187,450)	
기타채권손상차손	15,217,038,010	24,883,715,199	148,486,456,835
기타채권손상차손환입	(15,093,445,855)		(257,778,557)
유형자산처분손실	184,074,800	1,005,658,709	1,878,020,778
유형자산손상차손		435,226,494	
무형자산처분손실		1,834,662	
무형자산 손상차손	857,266,432	608,116,109	209,399,102
주식보상원가	1,162,947,358	581,176,560	233,500,047
기타유동자산손상차손		4,500,000,000	
재고자산평가손실	370,294,381	913,888,121	
재고자산감모손실	1,180,533,197	2,018,964,453	
재고자산폐기손실	23,971,308	123,189,722	(1,255,445,815)
매도가능금융자산 처분손실		25,278,127	9,919,752
파생상품 평가손실	523,916,450		84,359,707
기타현금의 유출이 없는 비용등의 가산	17,613,810	877,908,098	5,849,725,710
이자수익	(10,991,951,487)	(28,500,157,349)	(22,532,433,719)
배당금수익	(36,000,000)	(30,000,000)	(30,000,000)
금융보증수익	(920,194,737)	(27,506,433,724)	(3,409,718,247)
외화환산이익	(2,448,377,114)	(1,133,372,733)	(1,701,635,702)
지분법이익	(3,203,194,672)	(2,678,834,856)	(880,176,218)
재고자산평가손실환입	(384,518,532)	(1,335,632,487)	(22,142,027,825)

유형자산처분이익	(48,141,091)	(13,180,088)	(1,471,314,128)
기타유동자산손상차손환입	(1,767,585,306)		
무형자산처분이익	(1,354,044)	(6,437,021)	
매도가능금융자산처분이익	(113,248)		(85,582,080)
관계기업주식등처분이익	(19,815,036,197)	(155,182,552,764)	(861,873,749,531)
영가매수차익		(4,364,617,730)	
채무조정이익	(3,800,787,129)	(102,525,600)	(248,717,631,520)
기타현금의 유입이 없는 수익등의 차감	(1,640,676,780)	(1,862,474,582)	
중단사업손실			279,673,668,373
파생상품 거래손실			179,687,244
파생상품거래이익			(30,401,861)
금융보증 손실			122,420,209,922
운전자본의 변동	18,689,786,089	23,005,011,655	21,920,587,573
매출채권의 감소(증가)	(15,058,334,166)	1,772,177,780	(6,436,160,237)
미수금의 감소(증가)	57,549,289,445	22,572,911,509	(18,602,386,699)
미수수익의 감소(증가)	(321,152,143)	1,349,391,786	3,200,683,237
선급금의 감소(증가)	3,292,718,294	627,259,834	(4,179,873,946)
선급비용의 감소(증가)	(911,349,657)	(624,801,956)	(79,565,995)
재고자산의 감소(증가)	1,074,821,447	(11,173,059,154)	37,403,645,666
매입채무의 증가(감소)	6,017,161,537	(638,938,205)	22,180,662,955
미지급금의 증가(감소)	(27,935,783,338)	(4,700,259,782)	(3,643,367,378)
장기미지급금의 증가(감소)	(1,858,883)	(245,455,288)	
선수금의 증가(감소)	(61,122,451)	20,279,885,286	23,299,924,304
예수금의 증가(감소)	(72,452,166)	(322,558,134)	(181,110,875)
미지급비용의 증가(감소)	(3,166,543,542)	350,598,785	(20,014,821,281)
퇴직금의 지급	(2,850,745,876)	(2,736,106,712)	(4,923,215,209)
확정급여부채의 관계사 전입	103,299,181	421,381,768	93,738,202
사외적립자산의 납입	(1,769,346,676)	(2,376,385,255)	(2,178,475,997)
기타 영업활동으로 인한 자산 부채의 변동	2,801,185,083	(1,551,030,607)	(4,019,089,174)
법인세환급	2,406,613,323	13,089,126,884	(12,309,876,705)
투자활동현금흐름	(9,445,324,742)	191,904,886,957	620,223,333,824
금융기관 예치금의 감소	27,080,448,122	30,052,074,152	1,524,271,119,201
단기투자자산의 처분	989,997,096		
장기금융기관예치금의 감소		30,942,865,253	39,075,813
단기 대여금의 회수	2,122,796,902	230,000,000	217,592,091
이자의 수취	9,753,980,142	13,170,800,940	8,036,920,144
배당금의 수취	36,000,000	30,000,000	30,000,000
장기보증금의 회수	661,933,981	1,620,202,048	5,379,754,934
장기대여금의 회수		6,607,214,581	
매도가능금융자산의 처분	101,234,451	733,831,873	14,659,718,678
유형자산의 처분	378,090,811	91,957,984	16,771,538,668
무형자산의 처분	595,422,274	104,902,358	1,594,231,879
정보보조금의 수취	92,032,930	310,930,274	27,106,000
관계기업투자주식의 처분		6,938,792,448	758,276,598,268

종속기업투자주식의 처분		132,583,951,345	13,333,332
기타 투자활동으로 인한 현금유입액	664,707,402		(1,634,824,934,604)
연결실체의변동에따른 현금의 증가(감소)	(992,985,430)	3,786,211,951	
금융기관예치금의 증가	(33,820,572,643)	(1,159,052,408)	(7,678,629)
장기금융기관예치금의 증가	(899,958,608)		(97,642,186,700)
단기대여금의 증가	(4,683,604,624)	(361,921,482)	(169,246,866,542)
장기대여금의증가		(691,062,304)	(704,376,174)
관계기업투자주식의 취득		(7,230,832,020)	
종속기업투자주식의 취득		(16,649,671,649)	(14,087,473,431)
매도가능금융자산의 취득	(76,244,697)	(684,110,000)	(4,899,738,062)
장기보증금의 증가	(1,237,037,408)	(440,687,558)	(6,451,581,407)
유형자산의 취득	(4,676,083,260)	(6,644,650,074)	(1,312,719,935)
무형자산의 취득	(5,506,313,604)	(1,436,860,755)	
기타 투자활동으로 인한 현금유출액	(29,168,579)		
관계기업매각 선수금의 수령			220,083,900,300
재무활동현금흐름	(180,495,963,758)	(194,629,177,770)	(574,842,624,991)
단기차입금의 증가	101,951,751,692	102,017,717,136	143,798,349,939
장기차입금의 증가	10,000,000,000	1,000,000,000	8,500,000,002
예수보증금의 증가	238,283,146,988	18,225,232,848	
유상증자		15,638,748,850	275,489,975,320
비지배지분증가	2,000,003,960	2,660,825,530	
기타 재무활동으로 인한 현금유입액	13,500,000	8,250,000	27,114,985,172
이자의 지급	(14,954,992,764)	(19,509,202,937)	(29,384,943,302)
단기차입금의 상환	(112,416,846,638)	(91,312,889,059)	(75,083,123,012)
자산유동화채무의 상환		(1,333,333,340)	(1,666,666,660)
사채의 상환	(667,200,000)		
회생채권의 상환	(154,180,731,469)	(153,656,945,748)	(383,551,690,153)
지급보증충당부채의 감소		(14,956,770,920)	(21,409,146,751)
유동성장기차입금의 상환	(1,502,500,000)	(19,649,466,130)	(24,415,323,546)
장기차입금의 상환	(720,000,000)	(16,900,000,000)	
단기예수보증금의 감소	(16,112,088,135)		
예수보증금의 감소	(232,068,994,612)	(16,811,668,000)	
기타 재무활동으로 인한 현금유출액	(121,012,780)	(49,676,000)	(22,290,577,631)
장기미지급금의 증가			1,273,492,624
자산유동화채무의 증가			3,000,000,000
물상보증채무의 상환			(62,811,301,202)
회생담보권의 상환			(413,406,655,791)
현금및현금성자산의 증가(감소)	(112,009,275,586)	63,692,394,807	77,405,183,747
기초현금및현금성자산	177,598,376,712	115,498,058,154	57,740,349,015
연결실체의 변동에 따른 현금의 증가			(20,154,722,304)
매각예정자산으로 대체	871,328,346	(1,836,473,975)	
외화표시 현금및현금성자산의 환율변동효과	38,029,079	244,397,726	(267,033,477)
해외사업환산으로 인한 현금의 변동	(228,564,882)		
기말현금및현금성자산	66,269,893,669	177,598,376,712	114,723,776,981

3. 연결재무제표 주식

당기말 2015년 12월 31일 현재

전기말 2014년 12월 31일 현재

주식회사 웅진과 그 종속기업

1. 일반적 사항

(1) 회사의 개요

지배기업인 주식회사 웅진(구, 주식회사 웅진홀딩스, 이하 "지배기업"이라 함)은 도서및 교육출판물 제조·판매업 등을 주요 목적사업으로 하여 1983년 3월 21일 설립되어 1994년 11월 5일 한국거래소가 개설하는 유가증권시장에 주식을 상장하였습니다. 한편, 지배기업은 2007년 5월 1일자로 상호를 주식회사 웅진씽크빅에서 주식회사 웅진홀딩스로 변경하고, 동일자로 투자사업부문과 교육문화사업부문 등을 분리하여 지배기업을 존속법인으로 하고 주식회사 웅진씽크빅을 신설법인으로 하는 인적분할을 실시하였으며, 분할 이후 지배기업은 투자사업, IT유지보수 및 컨설팅 사업, 도소매업 등을 영위하고 있습니다. 또한, 2015년 3월 27일 상호를 주식회사 웅진홀딩스에서 주식회사 웅진으로 변경하였습니다.

한편, 지배기업의 2012년 9월 26일 회생절차개시 결정이후 회생채무에 대한 변제재원 마련을 위하여 코웨이(주), 웅진식품(주), 웅진케미칼(주) 지분전량을 매각하였습니다. 지배기업은 채무자회생 및 파산에 관한 법률 제283조 제1항이 정한 회생절차종결의 요건을 구비하여 서울중앙지방법원으로 부터 2014년 2월 11일자로 회생절차종결 결정을 받았습니다.

당기말 현재 지배기업의 주식분포상황은 다음과 같습니다.

(단위 : 천원)			
주 주 명	소유주식수	지 분 율	금 액
윤형덕	6,613,765주	11.01%	3,306,883
윤새봄	6,597,253주	10.98%	3,298,626
자기주식	215,870주	0.36%	107,935
기 타	46,644,030주	77.65%	23,322,015
자기주식의 이익소각 (*)	-	-	2,250,000
합 계	60,070,918주	100.00%	32,285,459

(*) 당기말 현재 자본금을 액면금액으로 나눈 주식수와 발행한 주식의 총수와의 차이 4,500,000주는 자기주식의 이익소각으로 인한 차이입니다.

(2) 연결재무제표 작성대상에 속한 종속기업

당기말과 전기말 현재 종속기업의 내역은 다음과 같습니다.

회사명	소재지	회사개요	당기말(*1)	전기말(*1)
(주)복센	대한민국	서적 도매 및 보관과 운송	68.75%	68.75%
(주)오피엠에스	대한민국	광고대행 및 e-book사업	51.00%	51.00%
(주)웅진플레이도시(*2)	대한민국	유원지 및 기타 오락관련 서비스업	80.26%	80.26%
웅진에너지(주)(*3)	대한민국	잉곳의 제조 및 판매	-	38.19%
(주)태승엘피	대한민국	분할존속법인으로부터 이전 받은 부인권 소송등의 수행	100.00%	100.00%
(주)웅진투투럽	대한민국	화장품 및 건강기능식품 판매	74.33%	74.33%
WJ&COMPANY, INC.	미합중국	IT서비스 및 컨설팅	100.00%	100.00%
i-TAB	미합중국	IT서비스	80.00%	80.00%
(주)렉스필드컨트리클럽(*4)	대한민국	골프장운영업	43.24%	43.24%
(주)오션스위츠(*5)	대한민국	관광숙박운영업	100.00%	100.00%
더블유피디제일차(유)(*6)	대한민국	특수목적기업	-	-
(주)웅진에버스카이(*7)	대한민국	무역업	75.00%	-
Woongjin EVERSKEY ELPTM, INC.(*8)	터키	방문판매업	100.00%	-

(*1) 지분을 계산시 종속기업의 자기주식은 미고려하였습니다.

(*2) 연결실체는 (주)웅진플레이도시 지분매각을 위해 2014년 11월 7일자로 매각주관사를 선정하였으며, 매각주관사 선정 등의 매각계획에 따라 관련 자산·부채를 매각예정비유동자산·부채로 재분류하였습니다.

(*3) 당사의 행사가능한 의결권 지분율이 26.17%로 감소함에 따라 사실상의 지배력을 상실하였다고 판단하여 관계기업투자주식으로 분류하였습니다.

(*4) 2014년 10월 31일에 (주)렉스필드컨트리클럽 주식(43.24%)을 특수관계자로부터 수증받았습니다.

(*5) 2014년 12월 29일에 (주)오션스위츠 주식(100%)을 신규로 취득하였습니다.

(*6) 지분을 소유하고 있지 않으나, 사실상의 힘(지배력)을 보유하고 자산변동에 따라 변동이익(손실)에 노출되어 있다고 판단하여 종속기업에 포함하였습니다.

(*7) 2015년 6월 8일에 신설법인을 설립하여 종속회사로 편입하였습니다.

(*8) (주)웅진에버스카이는 당기 중 터키시장 진출을 위해 신설법인을 설립하여 종속회사로 편입하였습니다.

(3) 종속기업의 요약재무정보

당기와 전기의 종속기업의 요약재무정보는 다음과 같습니다.

① 당기

(단위: 천원)						
회사명(*)	자 산	부 채	자 본	매 출	당기순이익	총포괄이익
(주)복센	136,973,666	116,106,587	20,867,079	128,565,955	2,367,669	2,545,194
(주)오피엠에스	1,707,064	3,240,351	(1,533,287)	2,950,697	(102,686)	(99,505)
(주)웅진플레이도시	293,996,206	311,345,061	(17,348,855)	25,587,797	(9,616,265)	(9,626,076)

(주)태승엘피	249,709,251	322,343	249,386,908	-	4,373,774	4,373,774
(주)웅진투투럽	2,880,319	646,234	2,234,085	2,216,727	(826,495)	(848,126)
WJ&COMPANY, INC.	1,933,089	309,558	1,623,531	2,901,716	(291,225)	(291,225)
i-TAB	431,462	379,210	52,252	1,939,228	216,526	216,526
(주)렉스필드컨트리클럽	205,559,838	223,218,222	(17,658,384)	9,174,265	(2,283,194)	(2,282,597)
(주)오션스위츠	51,315,174	40,551,765	10,763,409	14,017,540	2,398,791	2,398,791
더블유피디제일차(유)	59,901,456	60,489,386	(587,930)	4,362,312	(2,244)	(2,244)
(주)웅진에버스카이	7,868,437	53,150	7,815,287	270,455	(184,713)	(184,713)
Woongjin EVERSKEY ELPTM, INC.	3,774,342	274,114	3,500,228	2,454	(110,103)	(110,103)

(*) 상기 요약재무정보는 각 종속기업의 별도재무제표 기준입니다.

② 전기

(단위: 천원)						
회사명(*)	자 산	부 채	자 본	매 출	당기순손익	총포괄이익
(주)복센	135,172,637	116,850,752	18,321,885	125,309,575	1,520,918	3,157,037
(주)오피엠에스	1,445,036	2,878,818	(1,433,782)	3,462,802	(1,884,479)	(1,870,233)
(주)웅진플레이도시	296,929,115	304,651,894	(7,722,779)	30,372,879	(13,898,001)	(3,184,407)
웅진에너지(주)	339,739,079	267,980,271	71,758,808	163,284,369	(35,679,261)	(36,714,522)
(주)태승엘피	246,354,435	1,319,301	245,035,134	-	3,810,133	3,810,133
(주)웅진투투럽	3,740,156	680,848	3,059,308	1,851,683	(887,103)	(888,073)
WJ&COMPANY, INC.	2,050,159	277,928	1,772,231	197,017	(233,995)	(233,995)
i-TAB	146,491	313,328	(166,837)	837,694	(721,387)	(721,387)
(주)렉스필드컨트리클럽	201,536,637	216,912,424	(15,375,787)	9,557,070	(2,734,023)	(2,202,299)
(주)오션스위츠	55,233,396	46,868,779	8,364,617	15,176,822	2,429,057	2,429,057
더블유피디제일차(유)	60,551,929	61,137,615	(585,686)	5,504,350	100,326	100,326

(*) 상기 요약재무정보는 각 종속기업의 별도재무제표 기준입니다.

(4) 연결대상범위 변동

① 당기 중 연결재무제표의 작성대상 회사의 범위에 신규로 포함된 종속회사의 현황은 다음과 같습니다.

종속회사명	지 역	사 유
(주)웅진에버스카이	대한민국	신규출자설립
Woongjin EVERSKEY ELPTM, INC.	터키	신규출자설립

② 당기 중 연결재무제표 작성대상 회사의 범위에서 제외된 종속회사의 현황은 다음과 같습니다.

종속회사명	지 역	사 유
-------	-----	-----

웅진에너지(주)	대한민국	사실상의 지배력을 상실하였다고 판단하여 관계기업투자주식으로 분류
----------	------	-------------------------------------

③ 전기 중 연결재무제표의 작성대상 회사의 범위에 신규로 포함된 종속회사의 현황은 다음과 같습니다.

종속회사명	지 역	사 유
(주)웅진투투럽	대한민국	지분취득
WJ&COMPANY, INC.	미합중국	신규출자설립
ITAB	미합중국	지분취득
(주)렉스필드컨트리클럽	대한민국	지분취득
(주)오션스위츠	대한민국	지분취득

④ 전기 중 연결재무제표의 작성대상 회사의 범위에서 제외된 종속회사의 현황은 다음과 같습니다.

종속회사명	지 역	사 유
웅진케미칼(주)	대한민국	지분매각
웅진텍스타일(주)	대한민국	웅진케미칼(주) 지분매각에 따른 지배력 상실
P.T. WOONGJIN TEXTILES	인도네시아	
TIANJIN WOONGJIN CSM ECOTECH CO., LTD.	중국(천진)	
WOONGJIN CHEMICALSHANGHAI CO., LTD.	중국(상해)	
WOONGJIN CHEMICAL AMERICA INC	미국	
SUZHOU WOONGJIN ESLON FIBER CO., LTD.	중국(소주)	
복센제일차(유)	대한민국	힘(지배력) 없음, 변동손실 위험없음
제이에이치더블유(유)	대한민국	힘(지배력) 없음, 변동손실 위험없음

2. 재무제표 작성기준

연결실체는 주식회사의외부감사에관한법률 제13조 1항 1호에서 규정하고 있는 국제회계기준위원회의 국제회계기준을 채택하여 정한 회계처리기준인 한국채택국제회계기준에 따라 재무제표를 작성하였습니다.

연결실체의 연결재무제표는 2016년 3월 10일자 이사회에서 승인되었으며, 2016년 3월 25일자 주주총회에서 최종 승인될 예정입니다.

(1) 측정기준

연결재무제표는 아래에서 열거하고 있는 재무상태표의 주요 항목을 제외하고는 역사적원가를 기준으로 작성되었습니다.

- 공정가치로 측정되는 파생상품
- 공정가치로 측정되는 매도가능금융상품
- 확정급여채무의 현재가치에서 사외적립자산의 공정가치를 차감한 확정급여부채

(2) 기능통화와 표시통화

연결실체 내 개별기업의 재무제표는 각 개별기업의 영업활동이 이루어지는 주된 경제환경의 통화인 기능통화로 작성되고 있습니다. 연결실체의 연결재무제표는 보고기업인 지배기업의 기능통화 및 표시통화인 원화로 작성하여 보고하고 있습니다.

(3) 추정과 판단

한국채택국제회계기준에서는 재무제표를 작성함에 있어서 회계정책의 적용이나, 보고기간말 현재 자산, 부채 및 수익, 비용의 보고금액에 영향을 미치는 사항에 대하여 경영진의 최선의 판단을 기준으로 한 추정치와 가정의 사용을 요구하고 있습니다. 보고기간말 현재 경영진의 최선의 판단을 기준으로 한 추정치와 가정이 실제 환경과 다를 경우 이러한 추정치와 실제 결과는 다를 수 있습니다. 추정치와 추정에 대한 기본 가정은 지속적으로 검토되고 있으며, 회계추정의 변경은 추정이 변경된 기간과 미래 영향을 받을 기간 동안 인식되고 있습니다.

① 가정과 추정의 불확실성

다음 보고기간 이내에 중요한 조정이 발생할 수 있는 유의한 위험이 있는 가정과 추정의 불확실성에 대한 정보는 다음의 주석에 포함되어 있습니다.

- 주석 18 및 20: 총당부채와 우발부채(자원의 유출 가능성과 금액에 대한 가정)
- 주석 19: 확정급여채무의 측정(주요 보험수리적 가정)
- 주석 25: 이연법인세자산의 인식(세무상 결손금의 사용)

② 공정가치 측정

연결실체의 회계정책과 공시사항은 다수의 금융 및 비금융자산과 부채에 대해 공정가치 측정을 요구하고 있는 바, 연결실체는 공정가치평가 정책과 절차를 수립하고 있습니다. 동정책과 절차에는 공정가치 서열체계에서 수준 3으로 분류되는 공정가치를 포함한 모든 유의적인 공정가치 측정의 검토를 책임지는 평가부서의 운영을 포함하고 있으며, 그 결과는 재무담당임원에게 직접 보고되고 있습니다.

평가부서는 정기적으로 관측가능하지 않은 유의적인 투입변수와 평가 조정을 검토하고 있습니다. 공정가치측정에서 중개인 가격이나 평가기관과 같은 제3자 정보를 사용하는 경우, 평가부서에서 제3자로부터 입수한 정보에 근거한 평가가 공정가치 서열체계 내 수준별 분류를 포함하고 있으며 해당 기준서의 요구사항을 충족한다고 결론을 내릴 수 있는지 여부를 판단하고 있습니다.

연결실체는 유의적인 평가 문제를 감사에 보고하고 있습니다.

자산이나 부채의 공정가치를 측정하는 경우, 연결실체는 최대한 시장에서 관측가능한 투입변수를 사용하고 있습니다. 공정가치는 다음과 같이 가치평가기법에 사용된 투입변수에 기초하여 공정가치 서열체계 내에서 분류됩니다.

구 분	투입변수의 유의성
수준 1	측정일에 동일한 자산이나 부채에 대한 접근 가능한 활성시장의 조정되지 않은 공시 가격

수준 2	수준 1의 공시가격 이외에 자산이나 부채에 대해 직접적으로 또는 간접적으로 관측 가능한 투입변수
수준 3	자산이나 부채에 대한 관측가능하지 않은 투입변수

자산이나 부채의 공정가치를 측정하기 위해 사용되는 여러 투입변수가 공정가치 서열체계내에서 다른 수준으로 분류되는 경우, 연결실체는 측정치 전체에 유의적인 공정가치 서열체계에서 가장 낮은 수준의 투입변수와 동일한 수준으로 공정가치 측정치 전체를 분류하고 있으며, 변동이 발생한 보고기간 말에 공정가치 서열체계의 수준간 이동을 인식하고 있습니다.

공정가치 측정 시 사용된 가정의 자세한 정보는 아래 주석에 포함되어 있습니다.

- 주석 30: 위험관리

3. 회계정책의 변경

아래에서 설명하고 있는 2015년 1월 1일부터 최초로 적용되는 제·개정 기준서의 적용을 제외하고 연결실체는 당기 및 비교 표시된 전기 재무제표에 동일한 회계정책을 적용하고 있습니다.

- 종업원기여금(기업회계기준서 제1019호 '종업원급여'의 개정)

회계정책 변경의 성격은 다음과 같으며, 다음의 제·개정 기준서 및 해석서 적용으로인해 연결실체의 재무제표에 미치는 영향은 유의적이지 않다고 판단하고 있습니다.

종업원기여금

기업회계기준서 제1019 '종업원급여'의 개정사항은 정해진 요건을 충족하는 기여금을 종업원이나 제3자가 납부하는 경우, 기업은 관련된 근무용역이 제공되는 기간의 근무원가에서 기여금을 차감하는 방법을 선택가능 하도록 하고 있습니다.

근무용역에 연계되어 있는 기여금은 순당기근무원가와 확정급여채무의 계산 시 포함되어야 하며, 이 기여금은 제도의 기여금 산정방식 또는 정액기준으로 근무기간에 배분되어야 합니다.

4. 유의적인 회계정책

연결실체가 한국채택국제회계기준에 따른 연결재무제표 작성에 적용한 유의적인 회계정책은 아래 기술되어 있으며, 주석 3에서 설명하고 있는 회계정책의 변경을 제외하고, 당기및 비교표시된 전기의 재무제표는 동일한 회계정책을 적용하여 작성되었습니다.

(1) 연결

① 사업결합

사업결합은 동일지배 하에 있는 기업실체나 사업에 대한 결합을 제외하고 취득법을 적용하여 회계처리하고 있습니다.

이전대가는 일반적으로 식별가능한 취득 순자산을 공정가치로 측정하는 것과 동일하게 공정가치로 측정하고 있습니다. 사업결합의 결과 영업권이 발생되면 매년 손상검사를 수행하고 있으며, 잉가매수 차익이 발생되면 즉시 당기손익으로 인식하고 있습니다. 취득관련원가는 기업회계기준서 제1032호와 기업회계기준서 제1039호에 따라 인식하는 채무증권과 지분증권의 발행원가를 제외하고, 원가가 발생하고 용역을 제공받은 기간에 비용으로 회계처리하고 있습니다.

이전대가는 기존관계의 정산과 관련된 금액을 포함하고 있지 않으며, 기존관계의 정산금액은 일반적으로 당기손익으로 인식하고 있습니다.

조건부대가는 취득일에 공정가치로 측정되고 있습니다. 자본으로 분류되는 조건부대가는 재측정하지 않으며, 그 후속 정산은 자본 내에서 회계처리하고 있습니다. 조건부대가가 자본으로 분류되지 않는 경우, 후속적으로 조건부대가의 공정가치 변동을 인식하여 당기손익으로 처리하고 있습니다.

피취득자의 종업원이 보유하고 있는 보상과 교환된 취득자의 주식기준보상의 경우, 취득자의 대체보상에 대한 시장기준 측정치의 전부 또는 일부는 사업결합의 이전대가 측정에 포함되고 있습니다. 피취득자에 대한 이전대가의 일부인 대체보상 부분과 사업결합 후 근무용역에 대한 보수 부분은 피취득자의 보상에 대한 시장기준측정치와 사업결합 전 근무용역에 대한 대체 보상액을 비교하여 결정되고 있습니다.

② 비지배지분

비지배지분은 취득일에 피취득자의 식별가능한 순자산에 대해 인식한 금액 중 현재의 지분상품의 비례적 몫으로 측정하고 있습니다.

지배력을 상실하지 않는 종속기업에 대한 지배기업의 소유지분 변동은 자본거래로 회계처리하고 있습니다.

③ 종속기업

종속기업은 연결실체에 의해 지배되는 기업입니다. 연결실체는 피투자기업에 대한 관여로변동이익에 노출되거나 변동이익에 대한 권리가 있고 피투자기업에 대하여 자신의 힘으로그러한 이익에 영향을 미치는 능력이 있을 때 피투자기업을 지배합니다. 종속기업의 재무제표는 지배기업이 종속기업에 대한 지배력을 획득하는 날부터 지배력을 상실할 때까지 연결재무제표에 포함됩니다.

④ 지배력의 상실

지배기업이 종속기업에 대한 지배력을 상실한다면, 연결재무상태표에서 종전의 종속기업에 대한 자산과 부채를 제거하고 종전의 지배지분에 귀속되는 지배력 상실 관련 손익을 인식합니다. 종속기업에 대한 잔존 투자는 지배력을 상실한 때의 공정가치로 인식합니다.

⑤ 지분법피투자기업에 대한 지분

연결실체의 지분법피투자기업에 대한 지분은 관계기업과 공동기업의 지분으로 구성되어 있습니다.

관계기업은 연결실체가 재무정책 및 영업정책에 대한 유의적인 영향력을 보유하고 있으나, 지배하거나 공동지배하지 않는 기업입니다. 공동기업은 연결실체가 약정의 자산에 대한 권리와 부채에 대한 의무를 보유하는 것이 아니라 약정의 순자산에 대한권리를 보유하고 있는 기업입니다.

관계기업과 공동기업에 대한 투자지분은 최초에 거래원가를 포함하여 원가로 인식하고, 취득 후에는 지분법을 사용하여 회계처리하고 있습니다. 즉, 취득일 이후에 발생한 피투자자의 당기순손익 및 기타포괄손익 중 연결실체의 지분에 해당하는 금액을 장부금액에 가감하고, 피투자자에게 받은 분배액은 투자지분의 장부금액에서 차감하고 있습니다.

⑥ 내부거래제거

연결실체 내의 거래, 이와 관련된 잔액, 수익과 비용, 미실현손익은 연결재무제표 작성시 모두 제거하

고 있습니다. 한편, 연결실체는 지분법피투자기업과의 거래에서 발생한 미실현이익 중 연결실체의 몫은 제거하고 있으며, 미실현손실은 자산손상의 증거가 없다면 미실현이익과 동일한 방식으로 제거하고 있습니다.

⑦ 동일지배하 사업결합

동일지배하에 있는 기업실체나 사업에 대한 결합은 취득한 자산과 인수한 부채를 최상위지배기업의 연결재무제표 상 장부금액으로 인식하고 있습니다. 연결실체는 이전대가와 취득한 순자산 장부금액의 차액을 자본잉여금에서 가감하고 있습니다.

(2) 중단영업

연결실체는 별도의 사업계열이나 영업지역을 처분하거나 매각예정분류기준을 충족하는 경우 또는 매각만을 목적으로 취득한 종속기업을 중단영업으로 분류하고 있습니다. 중단영업이 있는 경우, 포괄손익계산서에 비교 표시되는 기간의 기초부터 영업이 중단된 것처럼 재작성하고 있습니다.

(3) 현금 및 현금성자산

연결실체는 취득일로부터 만기일이 3개월 이내인 투자자산을 현금 및 현금성자산으로 분류하고 있습니다. 지분상품은 현금성자산에서 제외되나, 상환일이 정해져 있고 취득일로부터 상환일까지의 기간이 단기인 우선주와 같이 실질적인 현금성자산인 경우에는 현금성자산에 포함됩니다.

(4) 재고자산

재고자산의 단위원가는 선입선출법으로 결정하고 있으며, 취득원가는 매입원가, 전환원가 및 재고자산을 이용가능한 상태로 준비하는데 필요한 기타 원가를 포함하고 있습니다. 제품이나 재공품의 원가에 포함되는 고정제조간접원가는 생산설비의 정상조업도에 기초하여 배부하고 있습니다.

재고자산은 취득원가와 순실현가능가치 중 낮은 금액으로 측정하고 있습니다. 재고자산을 순실현가능가치로 감액한 평가손실과 모든 감모손실은 감액이나 감모가 발생한 기간에 비용으로 인식하고 있으며, 재고자산의 순실현가능가치의 상승으로 인한 재고자산평가손실의 환입은 환입이 발생한 기간의 비용으로 인식된 재고자산의 매출원가에서 차감하고 있습니다.

(5) 비파생금융자산

연결실체는 비파생금융자산을 당기손익인식금융자산, 만기보유금융자산, 대여금 및 수취채권, 매도가능금융자산의 네 가지 범주로 구분하고 계약의 당사자가 되는 때에 재무상태표에 인식하고 있습니다.

비파생금융자산은 최초인식시점에 공정가치로 측정하며, 당기손익인식금융자산이 아닌 경우 금융자산의 취득과 직접 관련되는 거래원가는 최초 인식시점에 공정가치에 가산하고 있습니다.

① 당기손익인식금융자산

단기매매금융자산이나 최초 인식시점에 당기손익인식금융자산으로 지정한 금융자산을 당기손익인식금융자산으로 분류하고 있습니다. 당기손익인식금융자산은 최초인식 후 공정가치로 측정하며, 공정가치의 변동은 당기손익으로 인식하고 있습니다. 한편, 최초 인식시점에 취득과 관련하여 발생한 거래비용은 발생 즉시 당기손익으로 인식하고 있습니다.

② 만기보유금융자산

만기가 고정되어 있고 지급금액이 확정되었거나 결정 가능한 비파생금융자산으로 연결실체가 만기까지 보유할 적극적인 의도와 능력이 있는 경우 만기보유금융자산으로 분류하고 있습니다. 최초 인식 후

에는 유효이자율법을 적용하여 상각후원가로 측정하고 있습니다.

③ 대여금 및 수취채권

지급금액이 확정되었거나 결정 가능하고, 활성시장에서 거래가격이 공시되지 않는 비파생금융자산은 대여금 및 수취채권으로 분류하고 있습니다. 최초인식 후에는 유효이자율법을 적용하여 상각후원가로 측정하고 있습니다.

④ 매도가능금융자산

매도가능항목으로 지정되거나 당기손익인식금융자산, 만기보유금융자산, 또는 대여금 및 수취채권으로 분류되지 않은 비파생금융자산을 매도가능금융자산으로 분류하고 있습니다. 최초 인식후에는 공정가치로 측정하며 공정가치의 변동은 기타포괄손익으로 인식하고 있습니다. 다만, 활성시장에서 공시되는 시장가격이 없고 공정가치를 신뢰성 있게 측정할 수 없는 지분상품 등은 원가로 측정하고 있습니다.

⑤ 금융자산의 제거

금융자산의 현금흐름에 대한 계약상 권리가 소멸하거나, 금융자산의 현금흐름에 대한 권리를 양도하고 금융자산의 소유에 따른 위험과 보상의 대부분을 이전할 때 금융자산을 제거하고 있습니다. 만약, 금융자산의 소유에 따른 위험과 보상의 대부분을 보유하지도 않고 이전하지도 아니한 경우, 연결실체가 금융자산을 통제하고 있지도 않다면 금융자산을 제거하고, 금융자산을 계속 통제하고 있다면 그 양도자산에 대하여 지속적으로 관여하는 정도까지 계속하여 인식하고, 관련 부채를 함께 인식하고 있습니다.

만약, 금융자산의 현금흐름에 대한 권리를 양도하였으나 금융자산의 소유에 따른 위험과 보상을 대부분 연결실체가 보유하고 있는 경우에는 당해 금융자산을 계속 인식하고, 수취한 매각금액은 부채로 인식하고 있습니다.

⑥ 금융자산과 부채의 상계

금융자산과 부채는 연결실체가 자산과 부채를 상계할 수 있는 법적인 권리가 있고 순액으로 결제하거나, 자산을 실현하는 동시에 부채를 결제할 의도가 있는 경우에만 상계하고 있습니다.

(6) 파생상품

파생상품은 최초 인식시 계약일의 공정가치로 측정하며, 후속적으로 매 보고기간 말의 공정가치로 측정하고 있습니다. 파생상품의 공정가치 변동으로 인한 평가손익은 각각 아래와 같이 인식하고 있습니다.

1) 위험회피회계

연결실체는 이자율위험과 환율위험을 회피하기 위하여 통화선도, 이자율스왑, 통화스왑 등의 파생상품계약을 체결하고 있습니다. 회피대상위험으로 인한 자산 또는 부채, 확정계약의 공정가치의 변동(공정가치위험회피), 발생가능성이 매우 높은 예상거래 또는 확정거래의 환율변동위험(현금흐름위험회피)을 회피하기 위하여 일부 파생상품을 위험회피수단으로 지정하고 있습니다.

연결실체는 위험회피관계의 개시시점에 위험회피관계, 위험관리목적과 위험회피전략을 공식적으로 지정하고 문서화를 수행하고 있습니다. 또한 이 문서에는 위험회피수단, 위험회피대상항목 및 위험회피관계의 개시시점과 그 후속기간에 회피대상위험으로 인한 위험회피대상항목의 공정가치 또는 현금흐름의 변동을 위험회피수단이 상쇄하는 효과를 평가하는 방법 등을 포함하고 있습니다.

① 공정가치위험회피

위험회피수단으로 지정되고, 공정가치위험회피회계의 적용요건을 충족한 파생상품의 공정가치 변동은 당기손익으로 인식하고 있으며, 회피대상위험으로 인한 위험회피대상항목의 공정가치변동도 당기손익으로 인식하고 있습니다. 위험회피수단의 공정가치변동과 회피대상위험으로 인한 위험회피대상항목의 공정가치변동은 위험회피대상항목과 관련된 포괄손익계산서의 같은 항목에 인식됩니다. 공정가치위험회피회계는 연결실체가 더 이상 위험회피관계를 지정하지 않거나 위험회피수단이 소멸, 매각, 청산 또는 행사되거나 공정가치 위험회피회계의 적용요건을 더 이상 충족하지 않을 경우 중단됩니다. 회피대상위험으로 인한 위험회피대상항목의 장부금액 조정액은 위험회피회계가 중단된 날부터 상각하여 당기손익으로 인식하고 있습니다.

② 현금흐름위험회피

위험회피수단으로 지정되고 현금흐름위험회피회계의 적용요건을 충족한 파생상품의 공정가치변동분 중 위험회피에 효과적인 부분은 자본으로 처리하며, 위험회피에 비효과적인 부분은 당기손익으로 인식하고 있습니다. 현금흐름위험회피회계는 연결실체가 더 이상 위험회피관계를 지정하지 않거나 위험회피수단이 소멸, 매각, 청산, 행사되거나, 현금흐름위험회피회계의 적용요건을 더 이상 충족하지 않을 경우 중단됩니다. 현금흐름위험회피회계의 중단시점에서 자본으로 인식한 파생상품의 누적평가손익은 향후 예상거래가 발생하는 보고기간에 걸쳐 당기손익으로 인식하고 있습니다. 다만, 예상거래가 더 이상 발생하지 않을 것이라 예상되는 경우에는 자본으로 인식한 파생상품의 누적평가손익은 즉시 당기손익으로 인식하고 있습니다.

2) 내재파생상품

내재파생상품은 주계약의 경제적 특성 및 위험도와 밀접한 관련성이 없고 내재파생상품과동일한 조건의 별도의 상품이 파생상품의 정의를 충족하는 경우, 복합금융상품이 당기손익인식항목이 아니라면 내재파생상품을 주계약과 분리하여 별도로 회계처리하고 있습니다. 주계약과 분리한 내재파생상품의 공정가치 변동은 당기손익으로 인식하고 있습니다.

3) 기타 파생상품

위험회피수단으로 지정되어 위험회피에 효과적인 파생상품을 제외한 모든 파생상품은 공정가치로 측정하며, 공정가치 변동으로 인한 평가손익은 당기손익으로 인식하고 있습니다.

(7) 금융자산의 손상

당기손익인식금융자산을 제외한 금융자산의 손상 발생에 대한 객관적인 증거가 있는지를 매 보고기간말에 평가하고 있습니다. 최초 인식 이후에 발생한 하나 이상의 사건이 발생한결과, 금융자산이 손상되었다는 객관적인 증거가 있으며 그 손상사건이 금융자산의 추정미래현금흐름에 영향을 미친 경우에는 금융자산이 손상되었다고 판단하고 있습니다. 그러나, 미래 사건의 결과로 예상되는 손상차손은 인식하지 아니합니다.

손상발생의 객관적인 증거가 있는 경우 다음과 같이 손상차손을 측정하여 인식합니다.

① 상각후원가를 장부금액으로 하는 금융자산

상각후원가로 측정되는 금융자산은 장부금액과 최초의 유효이자율로 할인한 추정미래현금흐름의 현재가치의 차이로 손상차손을 측정하거나 실무편의상 관측가능한 시장가격을 사용한 금융상품의 공정가치에 근거하여 손상차손을 측정하고 있습니다. 손상차손은 충당금계정을 사용하거나 자산의 장부금액에서 직접 차감하고 있습니다. 후속기간에 손상차손의 금액이 감소하고 그 감소가 손상을 인식한 후에 발생한 사건과 객관적으로 관련된 경우에는 이미 인식한 손상차손을 직접 환입하거나 충당금을 조정하여 당기손익으로 인식하고 있습니다.

② 원가를 장부금액으로 하는 금융자산

원가로 측정되는 금융자산의 손상차손은 유사한 금융자산의 현행 시장수익율로 할인한 추정미래현금흐름의 현재가치와 장부금액의 차이로 측정하며, 당기손익으로 인식합니다. 이러한 손상차손은 환입하지 않고 있습니다.

③ 매도가능금융자산

공정가치 감소액을 기타포괄손익으로 인식하는 매도가능금융자산에 대하여 손상발생의 객관적인 증거가 있는 경우, 취득원가와 현재 공정가치의 차이를 기타포괄손익으로 인식한 누적손실 중 이전 기간에 이미 당기손익으로 인식한 손상차손을 차감한 금액을 기타포괄손익에서 당기손익으로 재분류하고 있습니다. 매도가능지분상품에 대하여 당기손익으로 인식한 손상차손은 당기손익으로 환입하지 않습니다. 한편, 후속기간에 매도가능채무상품의 공정가치가 증가하고 그 증가가 손상차손을 인식한 후에 발생한 사건과 객관적으로 관련된 경우에는 환입하여 당기손익으로 인식하고 있습니다.

(8) 유형자산

유형자산은 최초에 원가로 측정하여 인식하고 있습니다. 유형자산의 원가에는 경영진이 의도하는 방식으로 자산을 가동하는데 필요한 장소와 상태에 이르게 하는데 직접 관련되는 원가 및 자산을 해체, 제거하거나 부지를 복구하는데 소요될 것으로 추정되는 원가가 포함됩니다.

유형자산은 최초 인식 후에 원가에서 감가상각누계액과 손상차손누계액을 차감한 금액을 장부금액으로 하고 있습니다.

유형자산 중 토지는 감가상각을 하지 않으며, 그 외 유형자산은 자산의 취득원가에서 잔존가치를 차감한 금액에 대하여 아래에 제시된 내용연수에 걸쳐 해당 자산에 내재되어 있는 미래 경제적 효익의 예상 소비 형태를 가장 잘 반영한 정액법으로 상각하고 있습니다.

유형자산을 구성하는 일부의 원가가 당해 유형자산의 전체 원가와 비교하여 유의적이라면, 해당 유형자산을 감가상각할 때, 그 부분은 별도로 구분하여 감가상각하고 있습니다.

유형자산의 제거로 인하여 발생하는 손익은 순매각금액과 장부금액의 차이로 결정되고 그차액은 당기손익으로 인식하고 있습니다.

당기 및 전기의 추정 내용연수는 다음과 같습니다.

구 분	추정내용연수
건 물	40~50년
구 축 물	30~40년
기 계 장 치	4~20년
차량운반구	4~5년
공 기 구	5~6년
비 품	4~6년
기 타 자 산	3~4년

연결실체는 매 보고기간말에 자산의 잔존가치와 내용연수 및 감가상각방법을 재검토하고 재검토 결과 이를 변경하는 것이 적절하다고 판단되는 경우 회계추정의 변경으로 처리하고 있습니다.

(9) 무형자산

무형자산은 최초 인식할 때 원가로 측정하며, 최초 인식 후에 원가에서 상각누계액과 손상차손누계액을 차감한 금액을 장부금액으로 인식하고 있습니다.

무형자산은 사용 가능한 시점부터 잔존가치를 영("0")으로 하여 아래의 내용연수 동안 정액법으로 상각하고 있습니다. 다만, 일부 무형자산에 대해서는 이를 이용할 수 있을 것으로 기대되는 기간이 예측 가능하지 않아 당해 무형자산의 내용연수가 비한정인 것으로 평가하고 상각하지 아니하고 있습니다.

구 분	추정내용연수
영 업 권	비한정
개 발 비	5년
소프트웨어	5년
산 업 재 산 권	5~6년
회 원 권	비한정
기타의무형자산	5년

내용연수가 유한한 무형자산의 상각기간과 상각방법은 매 보고기간말에 재검토하고 내용연수가 비한정인 무형자산에 대해서는 그 자산의 내용연수가 비한정이라는 평가가 계속하여 정당한 지를 매 보고기간말에 재검토하며, 이를 변경하는 것이 적절하다고 판단되는 경우 회계추정의 변경으로 처리하고 있습니다.

① 연구 및 개발

연구 또는 내부프로젝트의 연구단계에 대한 지출은 발생시점에 비용으로 인식하고 있습니다. 개발단계의 지출은 자산을 완성할 수 있는 기술적 실현가능성, 자산을 완성하여 사용하거나 판매하려는 기업의 의도와 능력 및 필요한 자원의 입수가능성, 무형자산의 미래 경제적 효익을 모두 제시할 수 있고, 관련 지출을 신뢰성 있게 측정할 수 있는 경우에 무형자산으로 인식하고 있으며, 기타 개발관련 지출은 발생시점에 비용으로 인식하고 있습니다.

② 민간투자사업

연결실체는 공공서비스의 이용자에게 사회기반시설을 이용하게 하고 이용자들의 사용 정도에 따라 사용료를 부과할 수 있는 권리(사업면허)를 갖게 되었을 때 무형자산을 인식하고, 최초 인식시점에 공정가치로 측정하고 있습니다. 최초 인식후에 차입원가 자본화 금액을 포함한 취득원가에서 감가상각누계액과 손상차손누계액을 차감한 금액으로 측정하고 있습니다.

③ 후속지출

후속지출은 관련되는 특정자산에 속하는 미래의 경제적 효익이 증가하는 경우에 한하여 자본화하며, 내부적으로 창출한 영업권 및 상표명 등을 포함한 다른 지출은 발생 즉시 비용화하고 있습니다.

(10) 차입원가

적격자산의 취득, 건설 또는 제조와 직접 관련된 차입원가는 당해 자산 원가의 일부로 자본화하고 있

으며, 기타차입원가는 발생기간에 비용으로 인식하고 있습니다. 적격자산이란의도된 용도로 사용하거나 판매가능한 상태가 될 때까지 상당한 기간을 필요로 하는 자산을 말하며, 금융자산과 단기간 내에 제조되거나 다른 방법으로 생산되는 재고자산은 적격자산에 해당되지 아니하며, 취득시점에 의도된 용도로 사용할 수 있거나 판매가능한 상태에 있는 자산인 경우에도 적격자산에 해당되지 아니합니다.

적격자산을 취득하기 위한 목적으로 특정하여 차입한 자금에 한하여, 보고기간 동안 그 차입금으로부터 실제 발생한 차입원가에서 당해 차입금의 일시적 운용에서 생긴 투자수익을차감한 금액을 자본화가능차입원가로 결정하며, 일반적인 목적으로 자금을 차입하고 이를적격자산의 취득을 위해 사용하는 경우에 한하여 당해 자산 관련 지출액에 자본화이자율을 적용하는 방식으로 자본화가능차입원가를 결정하고 있습니다. 자본화이자율은 보고기간동안 차입한 자금(적격자산을 취득하기 위해 특정 목적으로 차입한 자금 제외)으로부터발생된 차입원가를 가중평균하여 산정하고 있습니다. 보고기간 동안 자본화한 차입원가는당해 기간 동안 실제 발생한 차입원가를 초과할 수 없습니다.

(11) 정부보조금

정부보조금은 연결실체가 정부보조금에 부수되는 조건을 준수하고 그 보조금을 수취하는 것에 대해 합리적인 확신이 있을 경우에만 인식하고 있습니다.

연결실체는 비유동자산을 취득 또는 건설하는데 사용해야 한다는 기본조건이 부과된정부보조금을 수령하고 있으며, 보조금을 이연수익으로 인식하여 자산의 내용연수에걸쳐 당기손익으로 인식하고 있습니다.

연결실체는 정부보조금을 정부보조금으로 보전하려 하는 관련원가가 비용으로 인식되는 기간에 걸쳐 포괄손익계산서에서 정부보조금수익으로 표시하여 당기손익으로 인식하고 있습니다.

(12) 투자부동산

임대수익이나 시세차익 또는 두 가지 모두를 얻기 위하여 보유하고 있는 부동산은 투자부동산으로 분류하고 있습니다. 투자부동산은 취득시 발생한 거래원가를 포함하여최초 인식시점에 원가로 측정하며, 최초 인식 후에 원가에서 감가상각누계액과 손상차손누계액을 차감한 금액을 장부금액으로 표시하고 있습니다.

후속원가는 자산으로부터 발생하는 미래 경제적 효익이 유입될 가능성이 높으며, 그 원가를 신뢰성 있게 측정할 수 있는 경우에 한하여 자산의 장부금액에 포함하거나 적절한 경우별도의 자산으로 인식하고 있으며, 후속지출에 의해 대체된 부분의 장부금액은 제거하고 있습니다. 한편, 일상적인 수선·유지와 관련하여 발생하는 원가는 발생시점에 당기손익으로 인식하고 있습니다.

투자부동산 중 토지에 대해서는 감가상각을 하지 않고 있습니다.

투자부동산의 감가상각방법, 잔존가치 및 내용연수는 매 보고기간말에 재검토하고 이를 변경하는 것이 적절하다고 판단되는 경우 회계추정의 변경으로 회계처리하고 있습니다.

(13) 비금융자산의 손상

건설계약에서 발생한 자산, 종업원급여에서 발생한 자산, 재고자산, 이연법인세자산,공정가치로 평가하는 투자부동산 및 매각예정으로 분류되는 비유동자산을 제외한 모든 비금융자산에 대해서는 매 보고기간말마다 자산손상을 시사하는 징후가 있는지를검토하며, 만약그러한 징후가 있다면 당해 자산의 회수가능액을 추정하고 있습니다.단, 사업결합으로 취득한 영업권 및 내용연수가 비한정인 무형자

산, 아직 사용할 수 없는 무형자산에 대해서는 자산손상을 시사하는 징후와 관계없이 매년 회수가능액과 장부금액을 비교하여 손상검사를 하고 있습니다.

회수가능액은 개별 자산별로, 또는 개별 자산의 회수가능액을 추정할 수 없다면 그 자산이 속하는 현금창출단위별로 회수가능액을 추정하고 있습니다. 회수가능액은 사용가치와 순공정가치 중 큰 금액으로 결정하고 있습니다. 사용가치는 자산이나 현금창출단위에서 창출될 것으로 기대되는 미래 현금흐름을 화폐의 시간가치 및 미래 현금흐름을 추정할 때 조정되지 아니한 자산의 특유위험에 대한 현행 시장의 평가를 반영한 적절한 할인율로 할인하여 추정합니다.

자산이나 현금창출단위의 회수가능액이 장부금액에 미달하는 경우 자산의 장부금액을 감소시키며 즉시 당기손익으로 인식하고 있습니다.

사업결합으로 취득한 영업권은 사업결합으로 인한 시너지효과의 혜택을 받게 될 것으로 기대되는 각 현금창출단위에 배분합니다. 현금창출단위에 대한 손상차손은 현금창출단위에 배분된 영업권의 장부금액을 우선 감소시키고, 그 다음 현금창출단위에 속하는 다른 자산 각각의 장부금액에 비례하여 자산의 장부금액을 감소시키고 있습니다. 영업권에 대해 인식한 손상차손은 후속기간에 환입할 수 없습니다. 매 보고기간말에 영업권을 제외한 자산에 대해 과거기간에 인식한 손상차손이 더 이상 존재하지 않거나 감소된 것을 시사하는 징후가 있는지를 검토하고 직전 손상차손의 인식시점 이후 회수가능액을 결정하는 데 사용된 추정치에 변화가 있는 경우에만 환입합니다. 손상차손환입으로 증가된 장부금액은 과거에 손상차손을 인식하기 전 장부금액의 감가상각 또는 상각 후 잔액을 초과할 수 없습니다.

(14) 리스

연결실체는 리스자산의 소유에 따른 위험과 보상의 대부분이 리스이용자에게 이전되는 경우에는 금융리스로 분류하고, 위험과 보상의 대부분을 이전하지 않는 리스는 운용리스로 분류하고 있습니다.

① 금융리스

연결실체는 리스약정일에 측정된 최소리스료의 현재가치와 리스자산의 공정가치 중 작은 금액을 리스기간개시일에 금융리스자산과 금융리스부채로 각각 인식하고 있습니다. 리스개설직접원가는 금융리스자산에 포함하고 있습니다.

최소리스료는 금융원가와 리스부채의 상환액으로 나누어 인식하고 있으며, 금융원가는 부채잔액에 대하여 일정한 기간이자율이 산출되도록 리스기간의 각 보고기간동안 배분하고 있습니다. 조정리스료는 발생한 기간에 비용으로 처리하고 있습니다.

금융리스자산의 감가상각은 연결실체가 소유한 다른 감가상각대상자산과 일관된 체계적인 기준으로 상각하고 있으며, 리스기간 종료시점까지 자산의 소유권을 획득할 것이 확실하지 않은 경우에는 리스기간과 리스자산의 내용연수 중 짧은 기간에 걸쳐 감가상각하고 있습니다. 또한, 연결실체는 금융리스자산에 대해서 손상여부를 검토하고 있습니다.

② 운용리스

운용리스의 경우 리스료는 리스기간에 걸쳐 정액기준으로 비용을 인식하고 있습니다. 운용리스의 인센티브는 총 효익을 리스기간에 걸쳐 리스비용에서 차감하여 인식하고 있습니다.

③ 약정에 리스가 포함되어 있는지의 결정

약정이 리스이거나 약정에 리스가 포함되어 있는지를 결정하기 위하여 약정의 실질에 근거하여 특정

자산을 사용해야만 약정을 이행할 수 있는지, 약정에 따라 그 자산의 사용권이 이전되는지를 검토하고 있습니다.

약정에 리스가 포함되어 있다면 약정 개시일이나 약정의 재검토 시점에 약정에서 요구하는 지급액과 기타 대가를 상대적 공정가치에 기초하여 리스 부분과 기타 요소 부분으로 분리하고 있습니다. 구매자가 실무적으로 신뢰성 있게 지급액을 분리할 수 없는 경우에는 리스의 대상으로 파악된 약정대상 자산의 공정가치와 동일한 금액으로 자산과 부채를 인식하고 있습니다. 추후에 대가가 지급되면 부채는 감소하고, 부채에대한 내재 금융원가는 구매자의 증분차입이자율을 사용하여 인식하고 있습니다.

(15) 매각예정비유동자산

비유동자산 또는 처분자산집단의 장부금액이 계속 사용이 아닌 매각거래를 통하여 주로 회수될 것으로 예상된다면 이를 매각예정자산으로 분류하고 있습니다. 이러한 조건은 당해 자산(또는 처분자산집단)이 현재의 상태로 즉시 매각가능하여야 하며 매각될 가능성이 매우 높을 때에만 충족된 것으로 간주하고 있습니다. 자산(또는 처분자산집단)을 매각예정으로 최초 분류하기 직전에 해당 자산(또는 자산과 부채)의 장부금액과 순공정가치 중 작은 금액으로 측정하고 있습니다. 최초 분류시 손상이 인식된 자산의 순공정가치가 하락하면 손상차손을 즉시 당기손익으로 인식하고, 순공정가치가 증가하면 과거에 인식하였던손상차손누계액을 한도로 하여 당기손익으로 인식하고 있습니다.

비유동자산이 매각예정으로 분류되거나 매각예정으로 분류된 처분자산집단의 일부인 경우에는 그 자산은 상각하지 아니하고 있습니다.

(16) 비파생금융부채

연결실체는 계약상 내용의 실질과 금융부채의 정의에 따라 금융부채를 당기손익인식금융부채와 기타 금융부채로 분류하고 계약의 당사자가 되는 때에 재무상태표에 인식하고 있습니다.

① 당기손익인식금융부채

당기손익인식금융부채는 단기매매금융부채나 최초 인식시점에 당기손익인식금융부채로 지정한 금융부채를 포함하고 있습니다. 당기손익인식금융부채는 최초인식 후 공정가치로 측정하며, 공정가치의 변동은 당기손익으로 인식하고 있습니다. 한편, 최초 인식시점에 발행과 관련하여 발생한 거래비용은 발생 즉시 당기손익으로 인식하고 있습니다.

② 금융보증부채

금융보증부채는 채무상품의 최초 계약조건이나 변경된 계약조건에 따라 지급일에 특정 채무자의 지급불능에 따라 채권자가 입은 손실을 보상하기 위해 연결실체가 특정금액을 지급하여야 하는 의무로서 공정가치로 최초 측정하고 있습니다. 최초 인식 후금융보증부채는 기업회계기준서 제1037호 '충당부채, 우발부채 및 우발자산'에 따라결정된 계약상 의무금액과 최초 인식한 금액에서 기업회계기준서 제1018호 '수익'에따라 인식한 상각누계액을 차감한 금액중 큰 금액으로 측정합니다.

③ 기타금융부채

당기손익인식금융부채와 금융보증부채로 분류되지 않은 비파생금융부채는 기타금융부채로 분류하고 있습니다. 기타금융부채는 최초 인식시 발행과 직접 관련되는 거래원가를 차감한 공정가치로 측정하고 있습니다. 후속적으로 기타금융부채는 유효이자율법을 적용하여 상각후원가로 측정되며, 이자비용은 유효이자율법을 적용하여 인식합니다.

금융부채는 소멸한 경우, 즉 계약상 의무가 이행, 취소 또는 만료된 경우에 한하여 재무상태표에서 제거하고 있습니다.

(17) 종업원급여

① 단기종업원급여

종업원이 관련 근무용역을 제공한 보고기간말부터 12개월 이내에 결제될 단기종업원급여는 근무용역과 교환하여 지급이 예상되는 금액을 근무용역이 제공된 때에 당기손익으로 인식하고 있습니다. 단기종업원급여는 할인하지 않은 금액으로 측정하고 있습니다.

② 기타장기종업원급여

종업원이 관련 근무용역을 제공한 보고기간말부터 12개월 이내에 지급되지 않을 기타장기종업원급여는 당기와 과거기간에 제공한 근무용역의 대가로 획득한 미래의 급여액을 현재가치로 할인하고 있습니다. 재측정에 따른 변동은 발생한 기간에 당기손익으로 인식하고 있습니다.

③ 퇴직급여: 확정기여제도

확정기여제도와 관련하여 일정기간 종업원이 근무용역을 제공하였을 때에는 그 근무용역과 교환하여 확정기여제도에 납부해야 할 기여금에 대하여 자산의 원가에 포함되는 경우를 제외하고는 당기손익으로 인식하고 있습니다. 납부해야 할 기여금은 이미 납부한 기여금을 차감한 후 부채(미지급비용)로 인식하고 있습니다. 또한, 이미 납부한 기여금이 보고기간말 이전에 제공된 근무용역에 대해 납부하여야 하는 기여금을 초과하는 경우에는 초과 기여금 때문에 미래 지급액이 감소하거나 현금이 환급되는 만큼을 자산(선급비용)으로 인식하고 있습니다.

④ 퇴직급여: 확정급여제도

보고기간 말 현재 확정급여제도와 관련된 확정급여부채는 확정급여채무의 현재가치에서 사외적립자산의 공정가치를 차감하여 인식하고 있습니다.

확정급여부채는 매년독립적인 계리사에 의해 예측단위적립방식으로 계산되고 있습니다. 확정급여채무의 현재가치에서 사외적립자산의 공정가치를 차감하여 산출된 순액이 자산일 경우, 제도로부터 환급받거나 제도에 대한 미래기여금이 절감되는 방식으로 이용가능한 경제적 효익의 현재가치를 한도로 자산을 인식하고 있습니다.

순확정급여부채의 재측정요소는 보험수리적손익, 순확정급여부채의 순이자에 포함된 금액을 제외한 사외적립자산의 수익 및 순확정급여부채의 순이자에 포함된 금액을 제외한 자산인식상한효과의 변동으로 구성되어 있으며, 즉시 기타포괄손익으로 인식됩니다. 연결실체는 순확정급여부채(자산)의 순이자를 순확정급여부채(자산)에 연차보고기간 초에 결정된 할인율을 곱하여 결정되며 보고기간 동안 기여금 납부와 급여지급으로 인한 순확정급여부채(자산)의 변동을 고려하여 결정하고 있습니다. 확정급여제도와 관련된 순이자비용과 기타비용은 당기손익으로 인식됩니다.

제도의 개정이나 축소가 발생하는 경우, 과거근무에 대한 효익의 변동이나 축소에 따른 손익은 즉시 당기손익으로 인식하고 있습니다. 연결실체는 확정급여제도의 정산이 일어나는때에 정산으로 인한 손익을 인식하고 있습니다.

⑤ 해고급여

연결실체는 해고급여의 제안을 더 이상 철회할 수 없을 때와 해고급여의 지급을 수반하는 구조조정에 대한 원가를 인식할 때 중 이른 날에 해고급여에 대한 비용을 인식합니다. 해고급여의 지급일이 12개월이 지난 후에 도래하는 경우에는 현재가치로 할인하고 있습니다.

(18)충당부채

총당부채는 과거사건의 결과로 존재하는 현재의무(법적의무 또는 의제의무)로서, 당해 의무를 이행하기 위하여 경제적효익을 갖는 자원이 유출될 가능성이 높으며 그 의무의 이행에 소요되는 금액을 신뢰성 있게 추정할 수 있는 경우에 인식하고 있습니다.

총당부채로 인식하는 금액은 관련된 사건과 상황에 대한 불가피한 위험과 불확실성을 고려하여 현재의무를 보고기간말에 이행하기 위하여 소요되는 지출에 대한 최선의 추정치입니다. 화폐의 시간가치 효과가 중요한 경우 총당부채는 의무를 이행하기 위하여 예상되는 지출액의 현재가치로 평가하고 있습니다.

총당부채를 결제하기 위해 필요한 지출액의 일부 또는 전부를 제3자가 변제할 것이 예상되는 경우 이행한다면 변제를 받을 것이 거의 확실하게 되는 때에 한하여 변제금액을 인식하고 별도의 자산으로 회계처리하고 있습니다.

매 보고기간말마다 총당부채의 잔액을 검토하고, 보고기간말 현재 최선의 추정치를 반영하여 조정하고 있습니다. 의무이행을 위하여 경제적효익이 내재된 자원이 유출될 가능성이 더 이상 높지 아니한 경우에는 관련 총당부채를 환입하고 있습니다.

총당부채는 최초 인식과 관련 있는 지출에만 사용하고 있습니다.

(19) 외화

① 외화거래

연결실체를 구성하는 개별기업들의 재무제표 작성에 있어서 그 기업의 기능통화 외의 통화(외화)로 이루어진 거래는 거래일의 환율을 적용하여 기록하고 있습니다. 매보고기간 말에 화폐성 외화항목은 보고기간 말의 마감환율로 환산하고 있습니다. 공정가치로 측정하는 비화폐성 외화항목은 공정가치가 결정된 날의 환율로 환산하고, 역사적원가로 측정하는 비화폐성항목은 거래일의 환율로 환산하고 있습니다.

화폐성항목의 결제시점에 생기는 외환차이와 해외사업장순투자 환산차이 또는 현금흐름위험회피로 지정된 금융부채에서 발생한 환산차이를 제외한 화폐성항목의 환산으로 인해 발생한 외환차이는 모두 당기손익으로 인식하고 있습니다. 비화폐성항목에서 발생한 손익을 기타포괄손익으로 인식하는 경우에는 그 손익에 포함된 환율변동효과도 기타포괄손익으로 인식하고, 당기손익으로 인식하는 경우에는 환율변동효과도 당기손익으로 인식하고 있습니다.

② 해외사업장

해외사업장의 기능통화가 연결실체의 표시통화와 다른 경우 경영성과와 재무상태를 다음의 방법에 따라 표시통화로 환산하고 있습니다.

해외사업장의 기능통화가 초인플레이션 경제의 통화가 아닌 경우 재무상태표(비교표시하는 재무상태표 포함)의 자산과 부채는 해당 보고기간말의 마감환율로 환산하고, 포괄손익계산서(비교표시하는 포괄손익계산서 포함)의 수익과 비용은 해당 거래일의 환율로 환산하고, 환산에서 생기는 외환차이는 기타포괄손익으로 인식합니다.

해외사업장의 취득으로 생기는 영업권과 자산·부채의 장부금액에 대한 공정가치 조정액은 해외사업장의 자산·부채로 보아 해외사업장의 기능통화로 표시하고, 해외사업장의 다른 자산·부채와 함께 마감환율을 적용하여 원화로 환산하고 있습니다.

해외사업장을 처분하는 경우 기타포괄손익과 별도의 자본항목으로 인식한 해외사업장 관련 외환차이 누계액은 해외사업장의 처분손익을 인식하는 시점에 자본에서 당기손익으로 재분류합니다. 해외사업장을 포함한 종속기업을 일부 처분 시 기타포괄손익에 인식된 외환차이의 누계액 중 비례적 지분을 그 해외사업장의 비지배지분으로 재귀속시키며, 이 외의 경우에는 해외사업장을 일부 처분한 때 기타포괄손익에 인식된 외환차이누계액 중 비례적 지분만을 당기손익으로 재분류하고 있습니다.

③ 해외사업장에 대한 순투자의 환산

해외사업장으로부터 수취하거나 해외사업장에 지급할 화폐성항목 중 예측할 수 있는미래에 결제할 계획이 없고 결제될 가능성이 낮은 항목은 그 해외사업장에 대한 순투자의 일부로 보아 연결재무제표에서 외환차이를 기타포괄손익으로 인식하고 관련 순투자의 처분 시점에 당기손익으로 재분류하고 있습니다.

(20) 출자전환

연결실체는 기업회계기준서 제2119호에 따라 금융부채를 소멸시키기 위하여 채권자에게발행할 지분상품을 최초로 인식할 때, 해당 지분상품을 신뢰성 있게 측정할 수 없는 경우가 아니라면 공정가치로 측정하고 있습니다. 소멸된 금융부채의 장부금액과 지급한 대가의 차이는 당기손익으로 인식하고 있습니다. 연결실체는 기업회계기준서 제1032호에 따라 확정 수량의 자기지분상품에 대하여 확정 금액의 현금 등 금융자산이 교환될 경우 지분상품으로 인식하고 있으며, 확정 수량의 자기지분상품과 확정 금액의 금융부채의 교환시에 당기손익을 인식합니다. 자기지분상품의 정의를 만족시키지 못하는 출자전환부채의 경우 부채로 분류하고 매 결산일에 공정가치로 측정하고 있습니다.

(21) 납입자본

보통주는 자본으로 분류하며 자본거래와 직접 관련되어 발생하는 증분원가는 세금효과를 반영한 순액으로 자본에서 차감하고 있습니다.

우선주는 상환하지 않아도 되거나 당사의 선택에 의해서만 상환되는 경우와 배당의 지급이 당사의 재량에 의해 결정된다면 자본으로 분류하고, 당사의 주주총회에서 배당을 승인하면 배당금을 인식하고 있습니다. 주주가 특정일이나 그 이후에 확정되거나 확정가능한 금액의 상환을 청구할 수 있거나 의무적으로 상환해야 하는 우선주는 부채로 분류하고 있습니다. 관련 배당은 발생시점에 이자비용으로 보아 당기손익으로 인식하고 있습니다.

연결실체가 자기지분상품을 재취득하는 경우에 이러한 지분상품은 자기주식의 과목으로 자본에서 직접 차감하고 있습니다. 자기지분상품을 매입 또는 매도하거나 발행 또는 소각하는 경우의 손익은 당기손익으로 인식하지 아니합니다. 당사 또는 연결실체 내의 다른 기업이 자기주식을 취득하여 보유하는 경우 지급하거나 수취한 대가는 자본에서 직접 인식하고 있습니다.

(22) 주식기준보상

연결실체는 제공받는 재화나 용역의 대가로 종업원에게 주식이나 주식선택권을 부여하는 주식결제형 주식보상거래에 대하여 제공받는 재화나 용역의 공정가치 또는 제공받는 재화나 용역의 공정가치를 신뢰성있게 측정할 수 없다면 부여한 지분상품의 공정가치에 기초하여 재화나 용역의 공정가치를 간접 측정하고 그 금액을 가득기간 동안에 종업원급여(당기비용)과 자본으로 인식하고 있습니다. 주식선택권의 가득조건이 용역제공조건 또는 시장조건이 아닌 가득조건인 경우에는 궁극적으로 가득되는 주식선택권의 실제 수량에 기초하여 결정되도록 인식된 종업원비용을 조정하고 있습니다.

제공받는 재화나 용역의 대가로 현금을 지급하는 현금결제형 주식기준보상거래의 경우 제공받는 재

하나 용역과 그 대가로 부담하는 부채를 공정가치로 측정하고 가득기간동안 종업원급여비용과 부채로 인식하고 있습니다. 또한 부채가 결제될 때까지 매 보고기간 말과 최종결제일에 부채의 공정가치를 재측정하고, 공정가치의 변동액은 종업원급여로 인식하고 있습니다.

(23) 수익

수익은 재화의 판매, 용역의 제공이나 자산의 사용에 대하여 받았거나 받을 대가의 공정가치로 측정하고 매출에누리과 할인 및 환입은 수익금액에서 차감하고 있습니다.

① 재화의 판매

재화의 소유에 따른 유의적인 위험과 보상이 구매자에게 이전되고, 판매된 재화의 소유권과 결부된 통상적 수준의 지속적인 관리상 관여와 효과적인 통제를 하지 않으며, 거래와 관련한 경제적 효익의 유입가능성이 높고, 수익금액과 거래와 관련하여 발생했거나 발생할 원가 및 반품가능성을 신뢰성 있게 측정할 수 있을 때 수익을 인식하고 있습니다.

위험과 보상의 이전 시점은 개별 계약조건에 따라 달라집니다. 일반적으로 목재와 종이 판매의 경우 보통 구매자의 창고에 제품이 도착할 때 이전되지만, 일부 국제적인 선적거래의 경우 재화가 적절한 운반설비에 적재될 때 이전되고 있습니다.

두 가지 이상의 제품과 용역이 하나의 계약을 통해 판매될 경우 분리된 단위로 간주되는 각각의 제품과 용역은 분리하여 인식하며, 수취한 대가는 각 단위의 공정가치에 따라 배분하고 있습니다.

② 용역

용역의 제공에 따른 수익은 매 보고기간 말 그 거래의 진행기준에 따라 인식하고 있습니다. 진행률은 작업수행 정도에 근거하여 결정하고 있습니다.

③ 임대수익

투자부동산으로부터의 임대수익은 리스기간에 걸쳐 정액기준으로 인식하고 있습니다. 한편, 리스 인센티브는 총원가를 리스기간에 걸쳐 정액기준에 따라 리스수익에서 차감하여 인식하고 있습니다.

(24) 금융수익과 비용

금융수익은 매도가능금융자산을 포함한 투자로부터의 이자수익, 배당수익, 매도가능금융자산처분손익, 당기손익인식금융상품의 공정가치 변동, 당기손익으로 인식하는 위험회피수단의 평가차익을 포함하고 있습니다. 이자수익은 기간의 경과에 따라 유효이자율법을 적용하여 당기손익으로 인식하며, 배당수익은 주주로서 배당을 받을 권리가 확정되는 시점에 수익을 인식하고 있습니다.

금융비용은 차입금에 대한 이자비용, 총당부채의 상각액, 부채로 분류되는 우선주에 대한 배당금, 당기손익인식금융상품의 공정가치 변동, 당기손익으로 인식하는 위험회피수단의 평가차손을 포함하고 있습니다. 차입금에 대한 이자비용은 유효이자율법을 적용하여 기간의 경과에 따라 당기손익으로 인식하고 있습니다.

(25) 법인세

법인세비용은 당기법인세와 이연법인세로 구성되어 있으며, 기타포괄손익이나 자본에 직접 인식되는 거래나 사건 또는 사업결합에서 발생하는 세액을 제외하고는 당기손익으로 인식하고 있습니다.

① 당기법인세

당기법인세는 당기의 과세소득을 기초로 산정하고 있습니다. 과세소득은 포괄손익계산서상의 법인세

비용차감전순이익에서 다른 과세기간에 가산되거나 차감될 손익 및 비과세항목이나 손금불인정항목을 제외하므로 포괄손익계산서상 손익과 차이가 있습니다. 연결실체의 당기법인세와 관련된 미지급 법인세는 제정되었거나 실질적으로 제정된 세율을 사용하여 계산하고 있습니다.

② 이연법인세

이연법인세자산과 이연법인세부채를 측정할 때에는 보고기간말에 연결실체가 관련 자산과 부채의 장부금액을 회수하거나 결제할 것으로 예상되는 방식에 따른 세효과를 반영하고 있습니다. 종속기업, 관계기업 및 공동기업 투자지분에 관한 가산할 일시적차이에 대해서는 연결실체가 일시적차이의 소멸시점을 통제할 수 있으며, 예측가능한 미래에 일시적차이가 소멸하지 않을 가능성이 높은 경우를 제외하고는 모두 이연법인세부채를 인식하고 있습니다. 또한, 차감할 일시적차이로 인하여 발생하는 이연법인세자산은 일시적차이가 예측가능한 미래에 소멸할 가능성이 높고, 일시적차이가 사용될 수 있는 기간에 과세소득이 발생할 가능성이 높은 경우에 인식하고 있습니다.

이연법인세자산의 장부금액은 매 보고기간말에 검토하고, 이연법인세자산으로 인한 혜택이 사용되기에 충분한 과세소득이 발생할 가능성이 더 이상 높지 않은 경우 이연법인세자산의 장부금액을 감소시키고 있습니다.

이연법인세자산과 부채는 보고기간말 제정되었거나 실질적으로 제정된 세법에 근거하여 당해 자산이 실현되거나 부채가 지급될 보고기간에 적용될 것으로 기대되는 세율을 사용하여 측정하고 있습니다. 이연법인세자산과 이연법인세부채를 측정할 때 보고기간말 현재연결실체가 관련 자산과 부채의 장부금액을 회수하거나 결제할 것으로 예상되는 방식에 따라 법인세효과를 반영하고 있습니다.

이연법인세자산과 부채는 동일 과세당국이 부과하는 법인세이고, 연결실체가 인식된금액을 상계할 수 있는 법적 권한을 가지고 있으며 당기 법인세부채와 자산을 순액으로 결제할의도가 있는 경우에만 상계하고 있습니다. 배당금 지급에 따라 추가적으로 발생하는 법인세비용이 있다면 배당금 지급과 관련한 부채가 인식되는 시점에 인식하고 있습니다.

(26) 주당이익

연결실체는 보통주 기본주당이익과 희석주당이익을 계속영업손익과 당기순손익에 대하여 계산하고 포괄손익계산서에 표시하고 있습니다. 기본주당이익은 보통주에 귀속되는 당기순손익을 보고기간 동안에 유통된 보통주식수를 가중평균한 주식수로 나누어 계산하고 있습니다. 희석주당이익은 전환사채와 종업원에게 부여한 주식기준보상 등 모든 희석화 효과가 있는 잠재적 보통주의 영향을 고려하여 보통주에 귀속되는당기순손익 및 가중평균유통보통주식수를 조정하여 계산하고 있습니다.

(27) 미적용 제·개정 기준서

제정·공표되었으나 2015년 1월 1일 이후 시작하는 회계연도에 시행일이 도래하지 아니한 제·개정 기준서 및 해석서는 다음과 같습니다. 연결실체는 연결재무제표 작성시 다음의 제·개정 기준서 및 해석서를 조기적용하지 아니하였습니다.

연결실체는 다음의 제·개정 기준서 및 해석서 적용시 연결재무제표에 미치는 영향은 유의적이지 않다고 판단하고 있습니다.

기업회계기준서 제1109호 '금융상품'

기업회계기준서 제 1109호 '금융상품'에서는 금융상품의 분류와 측정 기준이 개정되었고, 신용손실모형이 발생손실 모형에서 기대신용손실모형으로 대체되었습니다. 또한 위험회피회계가 기업의 실제 위험관리목적에 보다 부합하도록 위험회피 대상항 목, 위험회피수단, 회피대상위험을 더 확대하는 등

실제 위험관리를 위해 사용되는 더 많은 위험회피전략이 위험회피회계의 적용대상이 되도록 개정되었습니다. 동 기준서는 2018년 1월 1일 이후개시하는 회계연도부터 의무적으로 적용됩니다.

기업회계기준서 제1115호 '고객과의 계약에서 생기는 수익'

기업회계기준서 제1115호 '고객과의 계약에서 생기는 수익'은 고객과의 모든 계약에 적용되는 단일의 기준서로서 수익인식을 위한 5단계 분석을 제시하고 통제에 기반한 모형이 위험과 보상에 기반한 모형을 대체합니다. 기존 위험과 보상 모형은 수행의무의 이행 시점을 나타내는 하나의 지표로 변경되었습니다. 동 기준서는 2018년 1월 1일 이후 개시하는 회계연도부터 의무적으로 적용됩니다.

5. 매각예정자산 · 부채

연결실체는 (주)웅진플레이도시의 매각을 추진 중에 있습니다. 연결실체는 동 종속기업이 보고기간 말로부터 1년 이내에 매각될 것으로 예상하고 있습니다. 또한, 연결실체는 서울보증보험(주)와의 합의서(2015년 11월 12일)에 따라 관계기업투자주식 중 담보로 제공된 웅진에너지(주)의 주식 8,890,000주에 대한 법적인 소유권은 유지하고 있으나, 서울보증보험(주)이 요구하는 경우 지체 없이 당해 주식을 양도하거나 매각하여 매각대금을 지급하여야 하므로 매각예정자산으로 재분류하였습니다.

(1) 보고기간말 현재 매각예정처분자산집단과 직접 관련된 자산, 부채의 내역은 다음과 같습니다.

(단위: 천원)			
구분	(주)웅진플레이도시	웅진에너지(주)	합계
매각예정자산			
유동	5,473,362	-	5,473,362
비유동	271,785,135	15,356,630	287,141,765
합계	277,258,497	15,356,630	292,615,127
매각예정부채			
유동	105,285,871	-	105,285,871
비유동	90,440,016	-	90,440,016
합계	195,725,887	-	195,725,887

(2) 매각예정자산은 공정가치에서 매각부대원가를 차감한 순공정가치와 장부금액 중작은 금액으로 측정하고 있습니다.

6. 현금및현금성자산

당기말과 전기말 현재 현금및현금성자산의 내역은 다음과 같습니다.

(단위: 천원)		
구분	당기말	전기말
보유현금	16,466	14,814
요구불예금	13,967,815	51,149,166

단기투자자산	52,285,613	126,434,397
합 계	66,269,894	177,598,377

7. 매출채권및기타채권

(1) 당기와 전기 중 매출채권및기타채권의 손상차손누계액의 변동은 다음과 같습니다.

① 매출채권

(단위: 천원)		
구분	당기	전기
기초금액	24,456,100	33,239,125
연결실체의 변동	(2,822,610)	(148,511)
손상차손 인식	151,778	-
손상차손 환입	(1,540,795)	(5,931,187)
제각	(12,453,613)	(1,870,849)
기타	(2,633,485)	(832,478)
기말금액	5,157,375	24,456,100

② 기타채권

(단위: 천원)		
구 분	당기	전기
기초금액	277,121,540	290,069,003
연결실체의 변동	(106,611,372)	(37,831,178)
손상차손 인식(*)	15,217,038	24,883,715
손상차손 환입	(15,093,446)	-
기말금액	170,633,760	277,121,540

(*) 당기 손상차손 인식액에는 매출원가로 인식한 1,124,956천원 및 중단사업손실에서 인식한 12,705,479천원이 포함되어 있습니다.

연결실체는 매출채권의 손상차손 및 손상차손환입을 포괄손익계산서에 판매비와관리비로 계상하였습니다. 기타채권 중 관계기업 및 종속기업의 대여금에서 발생한 손상차손은 포괄손익계산서에 기타매출원가로 계상하고, 그 외 기타채권의 손상차손 및 손상차손환입은 포괄손익계산서에 각각 기타비용 및 기타수익으로 계상하였습니다.

(2) 당기말과 전기말 현재 연체되었으나 손상되지 아니한 매출채권및기타채권의 약정회수기일기준 연령분석은 다음과 같습니다.

(단위: 천원)				
구분	당기말		전기말	
	매출채권	기타채권	매출채권	기타채권
30일 이내	13,347,284	7,524,132	30,469,053	3,675,983
30 ~ 60일	6,868,488	4,400	18,979,700	-
60일 이상	17,347,712	12,300,996	41,768,075	31,979,067
합계	37,563,484	19,829,528	91,216,828	35,655,050

(3) 연결실체의 매출채권및기타채권은 장부금액과 공정가치와의 차이가 중요하지 아니하므로 공정가치로 측정하지 아니하였습니다.

8. 사용이 제한된 금융상품

당기말과 전기말 현재 사용이 제한되어 있는 금융상품의 내역은 다음과 같습니다.

(단위: 천원)			
구분	당기말	전기말	사용제한내용
금융기관예치금	-	474,800	선물환 증거금
	728,750	410,000	계약이행보증 질권설정
	65,000	65,000	질권설정(L/C외화차입)
	24,000	24,000	질권설정(법인카드)
	202,214,819	204,189,064	물상보증 및 풋옵션 약정 등 관련
	-	989,997	단기차입금 관련 질권설정
소 계	203,032,569	206,152,861	
장기금융기관예치금	17,575	17,575	당좌개설보증금
매출채권	26,000	229,200	매출채권 담보대출
합 계	203,076,144	206,399,636	

9. 매도가능금융자산

(1) 당기말과 전기말 현재 연결실체가 보유한 매도가능금융자산의 내역은 다음과 같습니다.

(단위: 천원)		
구분	당기말	전기말
매도가능채무상품:		
- 국채및공채	-	1,121
- 후순위채	-	100,000
매도가능채무상품 소계	-	101,121
매도가능지분상품:		

에스케이하이닉스(주)	30,750	-
동양네트웍스(주)	1,930	-
(주)알라딘커뮤니케이션	30,000	30,000
정보통신공제조합	15,213	15,213
전기공사공제조합	-	56,358
(사)출판유통진흥원	610,000	610,000
청도보현무역유한공사	33,465	-
매도가능지분상품 소계	721,358	711,571
매도가능금융자산 합계	721,358	812,692

상기 지분증권 중 시장성 없는 지분증권은 활성시장에서 공시되는 시장가격이 없고 공정가치를 신뢰성 있게 측정할 수 없는 지분상품으로 원가로 측정하고 있습니다.

(2) 당기와 전기 중 매도가능금융자산의 변동은 다음과 같습니다.

(단위: 천원)		
구 분	당기	전기
기초금액	812,692	893,282
취득금액	76,245	684,110
평가손익(법인세 차감전)	(10,100)	(6,711)
처분 및 회수금액	(101,121)	(759,110)
연결범위의 변동으로 인한 증감	(56,358)	3,866
기타증감액	-	(2,745)
기말금액	721,358	812,692
재무상태표:		
- 유동	-	1,121
- 비유동	721,358	811,571
기말금액	721,358	812,692

10. 관계기업투자주식

(1) 당기말과 전기말 현재 관계기업의 내역은 다음과 같습니다.

(단위: 천원)						
회 사 명	소재지	주요 영업활동	당기말		전기말	
			소유지분율	장부금액	소유지분율	장부금액
(주)웅진씽크빅(*1)	경기도 파주시	도서 및 교육출판물 제조 및 판매 등	24.33%	114,049,134	24.33%	110,483,571
웅진에너지(주)(*2)	대전광역시	Ingot의 제조, 판매 및 유통	26.17%	24,315,310	-	-

합 계		138,364,444		110,483,571
-----	--	-------------	--	-------------

- (*1) 해당 관계기업투자주식 중 1,023,829주는 종속기업의 소송중인 사건으로 인해 지배기업 명의의 증권계좌에서 인출제한되어 있습니다.
- (*2) 당기 중 사실상의 지배력을 상실하였다고 판단하여 연결대상 종속기업에서 관계기업투자주식으로 재분류되었습니다.

(2) 당기와 전기 중 관계기업투자주식의 변동은 다음과 같습니다.

(단위: 천원)				
구 분	당기			전기
	(주)웅진씽크빅	웅진에너지(주)	합계	(주)웅진씽크빅
기초금액	110,483,571	-	110,483,571	115,831,291
취득금액	-	-	-	7,230,832
증가	-	27,261,146	27,261,146	-
지분법손익	3,203,195	(3,061,897)	141,298	2,678,835
지분법자본변동	362,368	116,061	478,429	(338,509)
처분	-	-	-	(14,918,878)
기말금액	114,049,134	24,315,310	138,364,444	110,483,571

(3) 당기말과 전기말 현재 관계기업의 요약 재무정보는 다음과 같습니다.

(단위: 천원)			
구 분	당기말		전기말
	(주)웅진씽크빅	웅진에너지(주)	(주)웅진씽크빅
자산	494,211,834	323,140,448	465,783,924
부채	234,953,297	273,311,674	222,106,865
비지배주주지분	2,320,342	37,630,480	2,070,221
매출	650,492,559	164,324,043	642,939,536
지배회사지분 당기순손익	13,166,556	(11,699,006)	10,391,018
지배회사지분 총포괄손익	14,656,052	(11,255,558)	8,618,170

한편, 관계기업피투자기업은 지분법 적용을 위해 재무제표가 수정되었는 바, 그 내역은 다음과 같습니다.

(단위: 천원)	
구분	금액
조정전 지배주주지분 순자산가액	256,938,194
조정액(*)	14,506,440
조정후 지배주주지분 순자산가액	271,444,634

- (*) 투자주식 취득시 공정가치 차이로 재무제표가 수정되었습니다.

11. 특수관계자와의 거래

(1) 당기말과 전기말 현재 연결실체의 특수관계자의 내역은 다음과 같습니다.

구 분	당기말	전기말
관계기업	(주)웅진씽크빅 웅진에너지(주)	(주)웅진씽크빅
기타	웅진폴리실리콘(주) (재)웅진 웅진금융제일(유) (주)웅진컴퍼스(구. (주)컴퍼스미디어)	웅진폴리실리콘(주) (재)웅진 웅진금융제일(유) 웅진캐피탈(주) (주)웅진컴퍼스(구. (주)컴퍼스미디어) (주)서울상호저축은행

(2) 당기와 전기 중 특수관계자와의 매출·매입거래 및 기타거래 내역은 다음과 같습니다.

① 매출 등

(단위: 천원)			
특수관계 구분	특수관계자명	당기	전기
관계기업	(주)웅진씽크빅	89,178,183	98,700,252
	웅진에너지(주)	721,138	-
기 타	(주)웅진컴퍼스	965,982	84,934
	웅진폴리실리콘(주)	-	6,319,809
합 계		90,865,303	105,104,995

② 매입 등

(단위: 천원)			
특수관계 구분	특수관계자명	당기	전기
관계기업	(주)웅진씽크빅	1,437,475	1,401,098
	웅진에너지(주)	31,645	-
기 타	(주)웅진컴퍼스	77,703	21,019
합 계		1,546,823	1,422,117

(3) 당기와 전기 중 특수관계자와의 자금 거래 내역은 다음과 같습니다.

① 당기

(단위: 천원)			
특수관계구분	특수관계자명	자금대여거래	
		대여	회수
기타	웅진폴리실리콘(주)	934,131	-

② 전기

(단위: 천원)				
특수관계구분	특수관계자명	자금대여거래		유상증자
		대여	회수	
관계기업	(주)웅진씽크빅	-	-	7,230,832
기타	웅진폴리실리콘(주)	1,662,412	166,491	-
합 계		1,662,412	166,491	7,230,832

(4) 당기말과 전기말 현재 특수관계자에 대한 채권·채무내역은 다음과 같습니다.

① 당기말

(단위: 천원)					
특수관계 구분	특수관계자명	채권		채무	
		매출채권	기타채권	매입채무	기타채무
관계기업	(주)웅진씽크빅	12,542,892	512,523	841,628	5,405,413
	웅진에너지(주)	9,744,377	57,588	-	3,406,872
기 타	웅진폴리실리콘(주)(*)	-	1,932,720	-	155
	(주)웅진컴퍼스	184,294	-	17,798	-
합 계		22,471,563	2,502,831	859,426	8,812,440

(*) 상기 채권금액에 대해 전액 손상차손을 인식하고 있습니다.

② 전기말

(단위: 천원)						
특수관계 구분	특수관계자명	채권			채무	
		매출채권	대여금	기타채권	매입채무	기타채무
관계기업	(주)웅진씽크빅	9,299,228	-	135,810	711,493	5,353,862
기 타	웅진폴리실리콘(주)(*)	94,985	93,320,108	10,751,349	-	-
	(주)웅진컴퍼스	-	-	-	13,657	-
	(주)서울저축은행	238,954	-	-	-	-
	웅진캐피탈(주)	333	-	39,760,045	-	-
합 계		9,633,500	93,320,108	50,647,204	725,150	5,353,862

(*) 상기 채권금액에 대해 전액 손상차손을 인식하고 있습니다.

(5) 연결실체는 기업 활동의 계획·운영·통제에 대하여 중요한 권한과 책임을 가진 등기임원, 비등기임원, 내부감사 책임자 및 각 사업부문장 등을 주요 경영진으로 판단하였으며, 당기와 전기 중 주요 경영진에 대한 보상을 위해 지급한 금액은 다음과 같습니다.

(단위: 천원)		
분 류	당 기	전 기
단기급여 (*1)	3,832,004	3,345,301
퇴직급여 (*2)	506,530	502,847
주식기준보상 (*3)	111,204	140,849
합 계	4,449,738	3,988,997

단기급여는 현직 임원에 대한 급여, 사회보장분담금, 유급연차휴가, 상여금(보고기간종료일로부터

(*1) 12개월 이내에 지급될 수 있는 것에 한함) 및 비화폐성급여(예: 의료급여 등) 등을 포함하고 있습니다.

(*2) 등기임원 및 미등기임원에 대한 퇴직급여입니다.

(*3) 임원에게 부여한 주식선택권에 대한 보상비용입니다.

(6) 당기말과 전기말 현재 임직원에 대한 대여금의 내용은 다음과 같습니다.

(단위: 천원)			
구 분	거 래 내 용	당 기 말	전 기 말
단기대여금	차량구매대여금 등	-	254,000
	우리사주조합대출 등	-	175,556
	주택임차대여금	20,000	60,000
장기대여금	우리사주조합대출 등	-	424,480
합계		20,000	914,036

(7) 당기말 현재 연결실체가 특수관계자 등을 위하여 제공하고 있는 담보 및 보증의 내역은 다음과 같습니다.

① 지급보증

(단위: 천원)					
구분	제공자	제공받는자	보증내역	금 액	여신금융기관
기 타	(주)웅진	우리사주조합	지급보증	944,291	(주)신한은행

② 담보제공

(단위: 천원)					
특수관계자 구분	특수관계자명	담보제공자산	장부금액	담보설정액	제공처
기타(*)	웅진폴리실리콘(주)	매각예정비유동 자산 (웅진에너지(주) 주식, 8,890,000주)	15,356,630	100,757,018	서울보증보험(주)

(*) 연결실체는 담보제공자산과 관련하여 당기말 현재 15,379,700천원의 유동성금융보증충당부채를 계상하고 있습니다.

12. 유형자산

(1) 당기 중 유형자산의 변동은 다음과 같습니다.

(단위: 천원)							
구분	기초금액	연결실체의 변동	취득금액	처분금액	감가상각비(*1)	기타증감액	기말금액
토지	111,474,659	(11,568,415)	-	-	-	-	99,906,244
건물(*2)(*3)	163,602,447	(90,127,072)	320,073	-	(5,579,994)	-	68,215,454
구축물(*3)	26,642,151	(1,231,852)	19,000	-	(1,421,267)	-	24,008,032
기계장치(*2)(*4)	97,141,626	(88,066,537)	38,121	(25,482)	(6,960,805)	342,683	2,469,606
차량운반구	406,201	(24,234)	167,014	(4,750)	(157,856)	9,881	396,256
공기구	1,398,052	(553,930)	35,128	-	(749,554)	-	129,696
비 품	6,489,679	(151,969)	1,892,438	(483,792)	(2,431,488)	541,529	5,856,397
금융리스비품	73,777	-	-	(1)	(73,771)	-	5
건설중인자산	1,212,831	(940,305)	662,135	-	-	(884,446)	50,215
기타유형자산	221,119	(174,136)	1,255	-	(47,234)	(6)	998
입목	19,447,097	-	-	-	-	-	19,447,097
코스	88,235,912	-	-	-	-	-	88,235,912
합계	516,345,551	(192,838,450)	3,135,164	(514,025)	(17,421,969)	9,641	308,715,912

(*1) 상기 감가상각비에는 기타비용으로 계상한 운휴중인 유형자산에 대한 운휴자산감가상각비 1,202,224천원이 포함되어 있습니다.

(*2) 건물에는 한국에너지기술평가원의 '에너지 기술 개발 사업 협약'에 의하여 수령한 정부보조금 등이 포함되어 있습니다.

(*3) 구축물에는 한국전력공사로부터 에너지 절약시설 설치에 따라 수령한 정부보조금 등이 포함되어 있습니다.

(*4) 기계장치에는 지식경제부의 '지식경제 기술혁신 사업 협약'에 의하여 수령한 정부보조금 등이 포함되어 있습니다.

(2) 전기 중 유형자산의 변동은 다음과 같습니다.

(단위: 천원)							
구분	기초금액	연결실체의 변동	취득금액	처분금액	감가상각비(*1)	기타증감액	기말금액
토지	222,892,451	(111,417,792)	-	-	-	-	111,474,659
건물(*2)(*3)	225,302,318	(56,674,037)	-	-	(5,310,936)	285,102	163,602,447
구축물(*3)	3,328,470	23,469,692	-	-	(156,011)	-	26,642,151
기계장치(*2)(*4)	106,055,686	(642,641)	275,303	(163,102)	(9,076,987)	693,367	97,141,626
차량운반구	36,396	400,584	15,024	(1)	(45,802)	-	406,201
공기구	2,669,483	241,311	-	(294,559)	(1,218,183)	-	1,398,052
비 품	9,844,813	(4,688,970)	1,969,137	(26,345)	(2,175,372)	1,566,416	6,489,679
금융리스비품	512,249	-	-	-	(438,472)	-	73,777
건설중인자산	1,806,462	-	2,655,527	-	-	(3,249,158)	1,212,831
기타유형자산	283,766	-	-	(2)	(62,645)	-	221,119
입목	-	19,447,097	-	-	-	-	19,447,097

코스	-	88,235,912	-	-	-	-	88,235,912
합계	572,732,094	(41,628,844)	4,914,991	(484,009)	(18,484,408)	(704,273)	516,345,551

- (*1) 상기 감가상각비에는 일시 운휴중인 유형자산에 대한 운휴자산감가상각비 1,534,615천원이 포함되어 있습니다.
- (*2) 건물 및 기계장치 기타증감액에는 정부보조금 수령액 310,931천원(건물:157,469천원,기계장치:153,462천원)이 포함되어 있습니다.
- (*3) 건물 및 구축물에는 한국전력공사로부터 에너지 절약시설 설치에 따라 수령한 정부보조금 등이 포함되어 있습니다.
- (*4) 기계장치에는 지식경제부의 '지식경제 기술혁신 사업 협약'에 의하여 수령한 정부보조금 등이 포함되어 있습니다.

13. 무형자산

(1) 당기 중 무형자산의 변동은 다음과 같습니다.

(단위: 천원)								
구분	기초금액	연결실체변동	취득금액	무형자산 상각비	처분금액	손상차손	기타증감액(*)	기말금액
영업권	3,027,290	-	-	-	-	(857,266)	53,250	2,223,274
산업재산권	291,623	(9,679)	21,774	(102,088)	-	-	9,264	210,894
개발비	410,431	-	55,720	(381,031)	-	-	2,920,262	3,005,382
소프트웨어	1,643,596	(169,852)	215,637	(820,927)	(4)	-	6,000	874,450
시설이용권	876,255	(370,102)	-	-	-	-	-	506,153
기타무형자산	553,907	-	135,924	(177,362)	-	-	23,804	536,273
건설중인자산	628,958	-	3,423,892	-	-	-	(2,935,526)	1,117,324
합계	7,432,060	(549,633)	3,852,947	(1,481,408)	(4)	(857,266)	77,054	8,473,750

(2) 전기 중 무형자산의 변동은 다음과 같습니다.

(단위: 천원)								
구분	기초금액	연결실체변동	취득금액	무형자산 상각비	처분금액	손상차손	기타증감액(*)	기말금액
영업권	1,574,759	1,064,018	-	-	-	-	388,513	3,027,290
산업재산권	217,967	4,791	38,208	(83,775)	-	-	114,432	291,623
개발비	1,206,911	(212,582)	-	(274,388)	-	(309,510)	-	410,431
소프트웨어	2,605,382	(139,591)	264,734	(1,012,039)	(100,300)	(12,030)	37,440	1,643,596
시설이용권	6,426,010	(5,566,955)	-	-	-	-	17,200	876,255
기타무형자산	697,845	634,569	42,205	(534,136)	-	(286,576)	-	553,907
건설중인자산	226,462	(390,667)	1,091,714	-	-	-	(298,551)	628,958
합계	12,955,336	(4,606,417)	1,436,861	(1,904,338)	(100,300)	(608,116)	259,034	7,432,060

(*) 시설이용권의 기타증감액 17,200천원은 장기보존금에서 대체되었습니다.

(3) 영업권 손상 평가

당기말과 전기말 현재 영업권의 배분 내역은 다음과 같습니다.

(단위: 천원)		
구분	당기말	전기말
로지스틱 현금창출단위	1,574,760	1,574,760
기타	648,514	1,452,530
합계	2,223,274	3,027,290

영업권이 포함된 현금창출단위의 회수가능액은 해당 현금창출단위가 지속적으로 사용됨에 따라 발생할 미래현금흐름 할인을 통해서 결정되었습니다.

로지스틱 현금창출단위에 배부된 영업권의 회수가능액의 추정에 사용된 주요 가정은다음과 같습니다.
· 주요 가정치는 관련 사업의 미래추세에 대한 경영진의 평가를 반영하고 있습니다.

구 분	당기
할인율	6.68%
영구성장률	0%
예산 EBITDA 성장률 (향후 5년간 평균)	(8.12)%

할인율은 유사업종의 베타에 근거하여 산출된 가중평균한 자본비용을 사용하였습니다.

향후 5년간의 현금흐름 추정액은 당사의 사업계획에 기초하였으며, 그 이후의 현금흐름은 고정된 영구성장률을 사용하여 추정하였습니다. 성장률은 장기 연간 EBITDA 성장률에 대한 경영진의 추정에 근거하였습니다.

현금창출단위의 회수가능액이 4,215,242천원으로 장부금액을 2,640,482천원 정도 초과하였습니다. 경영진은 합리적으로 발생가능한 유의적인 두 가정의 변동에 따라 장부금액이 회수가능액을 초과하게 될 수 있다는 사실을 확인하였습니다. 유의적인 두 가정이 다음과 같이 변동할 경우, 추정 회수가능액이 장부금액과 같게 될 수 있습니다.

구분	당기말
할인율	15.63%
예산 EBITDA 성장률	(20.80)%

14. 투자부동산

(1) 당기와 전기 중 투자부동산의 변동은 다음과 같습니다.

(단위: 천원)		
구 분	당기	전기
	토 지	토 지
기초금액	12,128,046	1,938,512

매각예정자산으로 대체	-	(1,938,512)
연결실체의 변동	-	12,128,046
기말금액	12,128,046	12,128,046

(2) 당기말과 전기말 현재 투자부동산의 공정가치와 장부금액은 다음과 같습니다.

(단위: 천원)				
구 분	당기말		전기말	
	공정가치	장부금액	공정가치	장부금액
기말금액	12,128,046	12,128,046	12,128,046	12,128,046

투자부동산의 공정가치는 공시지가기준법 등을 이용하여 독립된 평가기관에서 측정한 가치에 따라 결정되었습니다.

(3) 당기 및 전기 중 투자부동산에서 발생한 손익의 내역은 없습니다.

15. 담보제공자산 등

당기말 현재 연결실체의 채무를 위하여 담보로 제공되어 있는 자산은 다음과 같습니다.

(단위:천원)					
담보제공 자산	장부금액	차입구분	차입금액	담보설정금액	담보권자
토지, 건물 및 기계장치 (파주)(*1)	84,166,277	단기차입금	14,980,000	22,000,000	(주)국민은행
		단기차입금	19,000,000	23,075,000	(주)신한은행
		단기차입금	3,000,000	15,000,000	(주)KEB하나은행
		장기차입금 (유동성포함)	10,400,000		
		단기차입금	8,500,000	10,200,000	한국산업은행
토지, 건물 및 완성상가 등 신 탁자산의 1순위 우선수익권	62,811,301	유동성장기차입금	122,410,877	182,000,000	(주)하나은행 등
보험금청구권	59,599,576	장기차입금			
토지 및 건물_골프장부지	38,765,033	단기사채	2,998,800	6,500,000	(주)한국외환은행
		회원입회금	17,610,000	21,203,600	한국투자증권(주) 등
건물_아파트(직원 숙소)	1,751,210	단기차입금	2,200,000	2,860,000	(주)안양상호저축은행
주어리 산111	1,490,637	입회금담보	1,000,000	1,200,000	신영자산운영(주)
도암리 산2-95	3,480,562	입회금담보	2,100,000	2,520,000	현대종합상사(주)
도암리 산125외7필지	7,073,671	국세연장액(*2)	734,292	2,056,315	이천세무서
건물(객실 108호실 외)	-	장단기차입금	7,000,000	13,000,000	(주)제주은행
합 계	259,138,267		211,933,969	301,614,915	

(*1) 상기 담보제공외에 출판도매사업과 관련하여 (주)서울출판사 등의 거래처에 대하여 420,000천원의 근저당이 설정되어 있습니다.

(*2) 국세 연장액은 개별소비세 2014년 4/4분기 납부액과 부가가치세 2기 확정 납부세액입니다.

16. 장 · 단기차입금

(1) 당기말과 전기말 현재 연결실체의 단기차입금의 내역은 다음과 같습니다.

(단위: 천원)				
차 입 처	내 역	연이자율	당기말	전기말
(주)국민은행 등	일반자금 대출	3.20%~3.84%	36,480,000	26,630,000
(주)KEB하나은행	사모사채	-	-	6,000,000
(주)IBK캐피탈	받을어음 할인	4.50%	109,500	684,003
(주)신한은행 등	CP할인차입	3.15%	9,000,000	12,000,000
(주)국민은행 등	구매자금 대출	-	-	11,357,073
(주)국민은행	당좌차월	-	-	1,183,519
(주)안양상호저축은행	운영자금 대출	6.50%	2,200,000	2,200,000
(주)제주은행	운영자금 대출	3.83%	7,000,000	7,000,000
합 계			54,789,500	67,054,595

(2) 자산유동화채무

연결실체는 장래에 회수할 매출채권 등을 근거로 유동화증권을 발행하는 형식으로 자산유동화를 실시하였는 바, 자산유동화채무의 증감내역은 다음과 같습니다.

(단위: 천원)		
구 분	당기	전기
기초잔액	-	1,333,333
지 급 액	-	(1,333,333)
기말잔액	-	-

(3) 당기말과 전기말 현재 연결실체의 장기차입금의 내역은 다음과 같습니다.

(단위: 천원)				
차 입 처	내 역	연이자율	당기말	전기말
(주)신한은행	시설자금	-	-	16,662,367
한국산업은행	일반자금	-	-	38,472,000
(주)신한은행	에너지이용합리화자금	-	-	5,355,000
(주)대구은행	구매대금 및 운전자금 대출	-	-	400,000
(주)KEB하나은행	구매자금대출	3.48% ~ 3.60%	10,400,000	1,000,000
(주)제주은행	운영자금 대출	-	-	750,000
소 계			10,400,000	62,639,367
차감: 유동성장기차입금			(400,000)	(57,234,367)
차 감 계			10,000,000	5,405,000

(4) 당기말 현재 장기차입금의 상환일정은 다음과 같습니다.

(단위: 천원)	
구 분	금 액
2016.01.01 ~ 2016.12.31	400,000
2017.01.01 ~ 2017.12.31	-
2018.01.01 ~ 2018.12.31	10,000,000
합 계	10,400,000

17. 사채 등

(1) 당기말과 전기말 현재 연결실체의 사채의 내역은 다음과 같습니다.

(단위: 천원)				
종 류	만기일	연이자율	당기말	전기말
제2회 무보증 변동금리부 외화사채	-	-	-	65,952,000
제3회 무보증 신주인수권부사채	-	-	-	97,612,080
제8회 사모사채	2016.12.31	5%	2,331,600	2,998,800
소 계			2,331,600	166,562,880
가 산 : 신주인수권부사채상환할증금			-	4,081,256
차 감 : 신주인수권조정			-	(1,972,221)
차 감 : 사채 및 신주인수권부사채발행할인차금			-	(455,427)
차 감 : 사채 및 신주인수권부사채의 유동성 분류			(2,331,600)	(168,216,488)
차 감 계			-	-

(2) 당기말 현재 사채의 상환일정은 다음과 같습니다.

(단위: 천원)	
구 분	금 액
2016.01.01 ~ 2016.12.31	2,331,600

18. 우발채무 및 약정사항

(1) 부인권 소송 등의 수행을 위한 물적분할 신설회사의 설립

연결실체의 지배기업인 (주)웅진(구, (주)웅진홀딩스)는 채무자회생 및 파산에 관한 법률 제283조제 1항이 정한 회생절차종결의 요건을 구비하여 서울중앙지방법원으로부터 2014년 2월 11일자로 회생절차종결 결정을 받았습니다. 회생절차의 신속한 종결을 통해 정상적으로 사업을 영위하기 위해서 지배기업은 부인권 소송 등을 수행할 (주)태승엘피(분할신설회사)를 설립하였으며, 분할신설회사에 이전된 부인권 소송 등이 모두 확정되면 분할신설회사는 회생법원의 허가를 받아 소송 결과에 따른 권리, 의무를 분할존속회사((주)웅진)에 모두 이전한 후 해산하거나 분할존속회사와 합병합니다.

분할신설회사가 분할존속회사로부터 승계한 소송사건은 원고 미래에셋파트너스오호사모투자전문회사가 제기한 회생채권조사확정재판 등 총 32건입니다.

물적분할 이후 분할신설회사는 회생계획에 따라 분할존속회사에 존속하는 채무에 대하여 분할존속회사와 연대책임을 부담하지 않으나, 분할존속회사는 분할신설회사로 이전되는 자산, 소송 등의 결과에 따른 채무에 대하여 분할신설회사와 연대책임을 부담합니다.

(2) 미확정보증채무 현실화 예상금액

연결실체의 지배기업인 (주)웅진(구, (주)웅진홀딩스)은 당기말 현재 미확정 보증채무의 진행사항 등을 반영하여 227,580백만원을 금융보증충당부채 및 출자전환채무로 회계처리하였습니다.

금융보증충당부채 및 출자전환채무의 변동 내역은 아래와 같습니다.

(단위 : 천원)								
구분	당기				전기			
	유동성금융보증 충당부채	금융보증 충당부채	출자전환채무	합 계	유동성금융보증 충당부채	금융보증 충당부채	출자전환채무	합 계
기초금액	11,916,751	285,107,624	40,047,733	337,072,108	17,161,851	273,605,208	22,446,087	313,213,146
전입액	3,467,100	(906,774)	-	2,560,326	-	-	17,139,703	17,139,703
감소액(*1)	-	(98,341,330)	2,972,966	(95,368,364)	(5,245,100)	11,964,359	-	6,719,259
기타증감(*2)	145,569,395	(145,569,395)	(16,684,537)	(16,684,537)	-	(461,943)	461,943	-
기말금액	160,953,246	40,290,125	26,336,162	227,579,533	11,916,751	285,107,624	40,047,733	337,072,108

(*1) 금융보증충당부채의 감소액 98,341,330천원은 회생채무로 재분류 되었습니다.

(*2) 출자전환채무의 기타증감액 16,684,537천원은 당기 중 출자전환 되었습니다. 또한, 금융보증충당부채 145,569,395천원은 유동성 금융보증충당부채로 유동성대체 되었습니다.

(3) 웅진폴리실리콘(주)의 지분증권에 대한 주주간 약정

연결실체의 특수관계자인 웅진폴리실리콘(주)는 2009년 6월 26일자로 미래에셋파트너스오호사모투자전문회사와 투자약정을 체결하고, 2009년 7월 17일자로 99,999,997천원(13,333,333주, 주당 7,500원) 규모의 유상증자를 실시하였습니다. 상기의 투자약정과 관련하여 연결실체가 미래에셋파트너스오호사모투자전문회사와 2009년 6월 26일자로 체결한 주주간약정의 주요 내역은 다음과 같습니다.

구 분	내 용
우선매수권 보유	미래에셋파트너스오호사모투자전문회사가 연결실체와 연결실체의 특수관계자가 아닌 제3자에게 웅진폴리실리콘(주)의 지분증권을 양도하고자 하는 경우, 연결실체는 해당 지분증권을 우선하여 매수할 수 있는 권리 보유
매각참여권 부여	연결실체가 보유하고 있는 웅진폴리실리콘(주)의 지분증권을 연결실체의 특수관계자가 아닌 제3자에게 양도하고자 하는 경우, 미래에셋파트너스오호사모투자전문회사는 해당 지분증권을 우선하여 매수할 수 있는 권리 보유

이 외에도 2012년 12월 31일까지 웅진폴리실리콘(주)가 상장하지 못하는 등의 사유발생 시 미래에

셋오호사모투자전문회사는 웅진폴리실리콘(주)에 대한 투자금액 99,999,997천원에 일정이자 가 산액으로 연결실체에 웅진폴리실리콘(주) 주식의 매수를 청구할 수 있는 권리를 가지는 약정을 체결 하고 있습니다. 그리고 연결실체는 상기 약정에 따라 웅진폴리실리콘(주) 주식을 매수함으로써 발생 하는 손실을 보전받는 약정을 웅진폴리실리콘(주)와 체결하고 있습니다.

한편, 연결실체는 매수의 이행을 위하여 연결실체 명의의 미래에셋증권(주) 계좌에 이에 상당하는 금 액을 예치하고 있습니다. 당기말 현재 연결실체는 미래에셋오호사모투자전문회사와 상기 약정의 법 률적 효력 및 회생담보권 인정여부에 대하여 소송을 진행 중에 있습니다.

(4) 웅진에너지(주)의 지분증권에 대한 주주간 약정

웅진에너지(주)는 SunEdison International, Inc.를 대상으로 총 투자액 미화 USD 10,000,000 상 당의 원화(Korea Won)를 주식매수계약서상 회차별 일정조건 충족에 따라 총 4번의균등액으로나누 어 유상증자의 방식으로 신주를 발행할 예정이며, 이와 관련하여 주주간 계약을 아래와 같이 체결하 였습니다.

구 분		내 용
풋옵션 (매도청구권)에 관한 사항	권리자	SunEdison International, Inc.
	의무이행사	(주)웅진
	행사기간(*1)	- 각 회차별 보호예수기간(1년) 종료일로부터 90일 (단, 제1회차 발행분은 SPA계약서에 의거한 선행조건의 충족시 2015년 12월 1일부터 90일) - 풋옵션을 행사하는 서면통지를 수령한 날로부터 30일 이내에 거래 종결
	행사가액(*2)	행사일 기준으로 결정된 주당 법정가격 (단, 행사일 기준 주가가 주당취득가와 동일하거나, 취득가의 150% 이 상인 경우, 옵션행사 제한)
콜옵션 (매수청구권)에 관한 사항	권리자	(주)웅진
	의무이행사	SunEdison International, Inc.
	행사기간(*1)	상기 풋옵션 행사기간과 동일
	행사가액 (*2)	상기 풋옵션 행사가액과 동일 (단, 행사일 기준 주가가 주당취득가와 동일하거나, 취득가의 50% 이하 인 경우, 옵션행사 제한)

- 각 회차별 옵션행사기간(보호예수기간 종료일로부터 90일)에도 불구하고, 웅진에너지(주) 또는 SunEdison International Inc.이 관련 법령에 따라, 기업구조조정촉진법이나 기타 다른 법률에 의하여 파산, 부도, 회생절차의
- (*) 대상이 되거나 대상이 될 것으로 합리적으로 예상되는 경우, 각 옵션의 조기행사가 가능함. 단, 이에 따른 보호예 수기간중 행사에 대해서는 보호예수기간이 종료되는 시점 에 효력이 발생하며, 이 경우 웅진에너지(주)는 해당 주 식매매가 종료되는 시점까지 국내 금융기관에 해당 금 원을 예치하여야 함.
- (*) 주당법정가격은 아래 금액 중 더 낮은 가격을 의미함.
- (a) 다음의 각 가격에 대한 단순평균값: (x) 기준일 직전일(이하 "개시일")로부터 1개월 동안의 주식의 가중평균가 격, (y) 개시일로부터 1주일 동안의 주식의 가중평균가격 및 (z) 개시일의 주식의 가중평균가격
- (b) 개시일 기준 주식의 가중평균가격
- (*) 회차별 유상증자를 통해 발행되는 신주는 주권상장일로부터 1년간 한국예탁결제원에 전량 보호예수함.

(주)웅진(구, (주)웅진홀딩스)은 웅진에너지(주)의 지배기업으로서 주주간 협약에 따라 재무적출자자에게 보유지분을 연결실체에 매각할 수 있는 풋옵션을 부여하였으며, (주)웅진(구, (주)웅진홀딩스)도 재무적출자자보유지분을 매수할 수 있는 콜옵션을 부여받았습니다. 따라서, 연결실체는 해당 풋옵션이 행사될 경우 부담하게 될 금액 2,210,672천원을 장기미지급금으로 계상하고 있습니다.

(5) 당기말 현재 주요 소송관련 내용은 다음과 같으며, 이러한 소송과 관련하여 재무제표에 미치는 영향을 당기말 현재 예측할 수 없습니다.

가. 연결실체가 원고인 소송

연결실체가 원고인 소송사건은 회생채권조사확정재판 상 존재결정에 대하여 동 결정의 취소를 구하기 위한 소송 등으로 총 21건(소송가액 491,062백만원)이 소송 계류중에 있습니다.

나. 연결실체가 피고인 소송

연결실체가 피고로 회생채권이 존재하지 않음을 확인한 조사확정재판에 대하여 이의를 구하는 소송 등 총 8건(소송가액 45,977백만원)이 소송 계류중에 있습니다.

상기 진행 중인 소송 이외에 웅진폴리실리콘(주)에 선급금을 지급한 현대중공업(주)와 선급금 보증자인 서울보증보험(주)는 웅진폴리실리콘(주)의 계약 불이행을 사유로현재 법적소송중에 있습니다. 물상보증 채무자로서 해당 소송사건의 참고인 자격인연결실체는 동 소송과 관련하여 15,379,700천원의 유동성금융보증충당부채를 계상하고 있습니다(주석 11 참조).

(6) 당기말 현재 연결실체의 차입금 및 거래약정과 관련하여 건질로 제공된 어음과 수표의내용은 다음과 같습니다.

(단위: 천원)				
구 분	제 공 처	매 수	금액	내 용
어음	(주)IBK캐피탈	1	백지	할인어음 지급보증
	(주)삼호유직	1	50,000	거래이행보증
	(주)타임박스	1	25,000	거래이행보증

(7) 당기말 현재 금융기관 등과 체결한 주요 약정사항은 다음과 같습니다.

(단위: 천원)				
구 분	금융기관	물건또는내용	약정금액	실행금액
당좌차월	(주)국민은행	당좌대출	3,325,000	-
대출약정	(주)신한은행	기업어음할인	10,000,000	9,000,000
대출약정	IBK캐피탈	받을어음할인	8,000,000	109,500
대출약정	(주)국민은행 등	일반자금대출	28,380,000	28,380,000
대출약정	한국산업은행	산업운영대출	8,500,000	8,500,000
대출약정	(주)하나은행	온렌딩	10,000,000	10,000,000
대출약정	(주)신한은행	일반자금대출약정	16,662,367	16,662,367
합 계			84,867,367	72,651,867

(8) 당기말 현재 연결실체의 구매계약 및 장기판매계약은 다음과 같습니다.

당기말 현재 연결실체는 DERMALOGICA, INC.로부터 주요 상품인 화장품을 2016년 12월 31일까지 약정된 가격으로 공급받는 장기 구매계약을 체결하고 있으며 동시에 2016년 12월 31일까지 국내시장에 판매할 수 있는 장기판매 계약을 체결하고 있습니다.

(9) 당기말 현재 연결실체는 다음과 같이 기타보증을 제공받고 있습니다

당기말 현재 연결실체는 (주)서울보증보험으로부터 2,671백만원의 이행보증 등을 제공받고 있습니다.

한편 연결실체의 지배기업인 (주)웅진은 IT사업본부의 입찰보증금과 극동건설 (주)의공사이행보증 등으로 (주)서울보증보험과 건설공제조합으로부터 이행보증을 받은 사실이 있으며 채권신고 절차에 따라 (주)서울보증보험 등은 동 건과 관련하여 연결실체에 각각 6,034백만원, 32,193백만원의 회생채권을 신고한 사실이 있습니다.

또한, 당기말 현재 연결실체는 일괄여신한도 거래약정 및 IT사업부문 해외 프로젝트와 관련하여 (주)우리은행 등으로부터 92백만원의 지급보증 등을 제공받고 있습니다.

19. 종업원급여

연결실체는 종업원을 위한 퇴직급여제도로 확정급여제도를 운영하고 있으며, 이 제도에 따르면 종업원의 퇴직시 근속 1년당 최종 3개월 평균급여에 지급률과 누진율을 곱한 금액을 지급하도록 되어 있습니다. 확정급여채무의 보험수리적 평가는 적격성이 있는 독립적인 보험계리인에 의해서 예측단위 적립방식을 사용하여 수행되었습니다.

(1) 당기와 전기 중 확정급여부채의 변동내역은 다음과 같습니다.

(단위: 천원)		
구 분	당기	전기
확정급여부채의 변동:		
기초금액	15,112,893	12,836,981
연결실체의 변동	(5,606,130)	(1,129,670)
당기손익으로 인식하는 총비용	5,551,847	5,285,110
사외적립자산 납입액	(1,769,347)	(2,101,228)
재측정손실(이익)	(457,396)	2,169,137
관계사 전입액	83,659	421,381
급여지급액	(2,670,439)	(2,368,818)
기말금액	10,245,087	15,112,893
재무상태표상 구성항목:		
확정급여채무의 현재가치	19,666,939	26,008,412
사외적립자산의 공정가치	(9,421,852)	(10,895,519)

(2) 당기와 전기 중 확정급여제도와 관련하여 인식된 손익은 다음과 같습니다.

(단위: 천원)		
구 분	당기	전기
당기근무원가	5,205,588	4,850,973
순이자원가	346,259	434,137
합 계	5,551,847	5,285,110

(3) 당기와 전기 중 확정급여채무의 현재가치 변동은 다음과 같습니다.

(단위: 천원)		
구 분	당기	전기
기초금액	26,008,412	21,462,278
연결실체의 변동	(7,775,566)	(420,043)
당기근무원가	5,205,588	4,850,973
이자원가	562,453	705,539
재측정손실(이익)	(429,894)	2,135,543
관계사 전입액	83,659	421,381
급여지급액	(3,987,713)	(3,147,259)
기말금액	19,666,939	26,008,412

(4) 당기와 전기 중 사외적립자산의 공정가치 변동은 다음과 같습니다.

(단위: 천원)		
구 분	당기	전기
기초금액	10,895,519	8,625,297
연결실체의 변동	(2,169,436)	709,627
불입액	1,769,347	2,101,228
이자수익	216,194	271,402
재측정이익(손실)	27,502	(33,594)
급여지급액	(1,317,274)	(778,441)
기말금액	9,421,852	10,895,519

당기와 전기 중 사외적립자산에서 발생한 실제 이자수익은 각각 216,194천원과 271,402천원입니다. 한편, 기대수익률은 보유한 사외적립자산의 유형별 기대수익을 가중평균하여산정한 것입니다. 경영진은 역사적 수익률 추세 및 향후 12개월의 시장예측분석에 근거하여 기대수익률을 평가하였습니다.

(5) 당기와 전기 중 기타포괄손익으로 인식된 보험수리적손익은 다음과 같습니다.

(단위: 천원)		
구 분	당기	전기

세전 재측정손실(이익)	(457,396)	2,169,137
인구통계적 가정	(3,182)	(672,645)
재무적 가정	46,208	1,160,788
경험조정	(472,920)	1,647,400
사외적립자산 수익	(27,502)	33,594
법인세효과	36,011	413,623
세후 재측정손실(이익)	(421,385)	2,582,760

(6) 당기말과 전기말 현재 보험수리적평가를 위하여 사용된 주요 추정은 다음과 같습니다.

구 분	당기말	전기말
기대임금상승률	1.62~5.00%	1.54~5.05%
할인율	2.11~3.01%	2.53~3.34%

당기말과 전기말 현재 확정급여채무의 가중평균 듀레이션은 4.03~9.78년, 4.24~9.30년입니다.

당기말 현재 유의적인 각각의 보험수리적 가정이 발생가능한 합리적인 범위 내에서 변동한다면 확정급여채무에 미치는 영향은 다음과 같습니다.

(단위: 천원)		
구 분	확정급여채무	
	증가	감소
할인율(0.5% 변동)	(462,607)	431,788
미래 급여인상률(0.5% 변동)	432,783	(468,581)

20. 총당부채

당기와 전기 중 총당부채의 변동내역은 다음과 같습니다.

(단위: 천원)			
구 분	당기		전기
	반품총당부채	마일리지총당부채	반품총당부채
기초금액	326,819	-	316,409
전입액	17,690	3,171	10,410
기말금액	344,509	3,171	326,819

21. 자본금 및 자본잉여금

(1) 지배기업의 당기말 현재 발행할 주식의 총수, 1주당 금액 및 발행한 주식의 수는 각각 1,500,000,000주, 500원 및 60,070,918주입니다.

(2) 지배기업의 당기와 전기 중 자본금 및 주식발행초과금의 변동내역은 다음과 같습니다.

(단위: 천원)						
내역	당기			전기		
	주식수(*)	자본금	주식발행초과금	주식수(*)	자본금	주식발행초과금
기초잔액	52,866,795주	28,683,398	654,507,438	52,844,013주	28,672,007	654,610,064
회생채무 출자전환	108,061,845주	54,030,923	-	341,752주	170,876	(102,526)
출자전환주 5:1 감자	(86,449,476주)	(43,224,739)	-	(273,403주)	(136,702)	-
전체주식 3:1 감자	(14,408,246주)	(7,204,123)	-	(45,567주)	(22,783)	-
주식발행비용	-	-	(5,750)	-	-	(100)
기말잔액	60,070,918주	32,285,459	654,501,688	52,866,795주	28,683,398	654,507,438

(*) 당기말과 전기말 현재 자본금을 액면금액으로 나눈 주식수와 발행한 주식의 총수와의 차이 4,500,000주는 자기주식의 이익소각으로 인한 차이입니다.

(3) 연결실체의 당기와 전기 중 기타자본잉여금의 변동내역은 다음과 같습니다.

(단위: 천원)		
구분	당기	전기
기초	325,935,987	323,782,944
유상증자(신주인수권의 행사)	-	(1,727,265)
무상감자	-	159,485
비지배주주지분 풋옵션	(1,686,755)	-
출자전환(회생채무)	13,082,475	-
기타	-	(573,908)
연결실체의변동	-	4,294,731
기말	337,331,707	325,935,987

22. 자기주식

당기와 전기 중 지배기업이 보유한 자기주식의 변동내역은 다음과 같습니다.

(단위: 천원)				
구분	당기		전기	
	주식수	금액	주식수	금액
기초	215,870주	2,135,921	215,870주	2,135,921
변동	-	-	-	-
기말	215,870주	2,135,921	215,870주	2,135,921

23. 주식기준보상

(1) 지배기업이 부여한 주식선택권의 주요 내용은 다음과 같습니다.

구 분	18차 부여분
권리부여일	2015.03.27
부여주식의 총수	396,450주
부여방법	신주발행, 자기주식교부 및 차액보상 중 당사가 선택가능
행사가격	2,290원
가득기간	3년
행사가능기간	4년

(2) 권리부여일 이후 주식선택권의 변동내역은 다음과 같습니다.

(단위: 주)	
구 분	18차 부여분
당기초	-
당기 권리부여	396,450
당기말	396,450

(3) 지배기업은 산정된 보상원가를 약정용역제공기간에 안분하여 비용과 기타자본구성요소로 계상하고 있는 바, 그 세부내역은 다음과 같습니다.

(단위: 천원)		
구 분		18차 부여분
회사가 산정한 총보상원가		444,817
보상비용	당기 인식한 보상비용	111,204
	당기 이후에 인식할 보상비용	333,613
	소 계	444,817
주식 선택권	당기초 잔액	-
	당기 인식한 보상비용	111,204
	당기말 잔액	111,204

(4) 지배기업은 주식선택권을 블랙-솔즈 모형으로 추정하였으며, 지배기업이 보상원가를 산정하기 위하여 사용한 주요 가정 및 보상원가의 내역은 다음과 같습니다.

(단위: 천원)	
구 분	18차 부여분

무위험이자율	1.89%
기대행사기간	5년
예상주가변동성	56.89%
기대배당수익률	0.00%
기대권리소멸률	0.00%
산정된 총보상원가	444,817

24. 결손금

당기와 전기 중 결손금의 변동내역은 다음과 같습니다.

(단위: 천원)		
구 분	당기	전 기
기초금액	(730,457,086)	(867,516,932)
당기순이익	20,423,149	113,165,446
-차감: 비지배주주지분	10,361,147	25,982,063
재측정이익(손실)	421,385	(2,582,760)
-차감: 비지배주주지분	(152,655)	764,392
기타	-	(765,772)
연결실체의변동	-	496,477
기말금액	(699,404,060)	(730,457,086)

25. 법인세비용

(1) 당기와 전기 중 계속사업손익법인세비용의 구성요소는 다음과 같습니다.

(단위: 천원)		
구 분	당기	전기
법인세부담액	35,221	666,808
과거기간 당기법인세에 대하여 당기에 인식한 조정사항	173,600	(20,235,534)
일시적차이 등의 발생과 소멸로 인한 이연법인세비용(*1)	6,749,582	36,698,769
당기손익 이외로 인식되는 항목과 관련된 법인세수익(*2)	(36,011)	(1,124,655)
기타(해외원천납부세액)	182,817	69,817
계속사업손익법인세비용	7,105,209	16,075,205

(*1) 당기와 전기 중 일시적차이 등의 발생과 소멸로 인한 이연법인세비용은 다음과 같습니다.

(단위: 천원)		
구 분	당기	전기
기말 이연법인세순자산	25,307,314	32,056,896
기초 이연법인세순자산	32,056,896	54,123,861

연결실체의 변동	-	14,631,804
일시적차이 등의 발생과 소멸로 인한 이연법인세비용	6,749,582	36,698,769

(*2) 당기와 전기 중 당기손익 이외로 인식되는 항목과 관련된 법인세수익은 다음과 같습니다.

(단위: 천원)		
구 분	당기	전기
이연법인세:		
- 재측정손익	(36,011)	(413,623)
- 매도가능증권평가손익	-	(142,546)
- 토지재평가손익	-	(568,486)
합 계	(36,011)	(1,124,655)

(2) 당기와 전기 중 계속사업손익법인세비용과 회계이익의 관계는 다음과 같습니다.

(단위: 천원)		
구 분	당기	전기
법인세비용차감전계속사업순이익	35,903,757	140,223,002
적용세율에 따른 세부담액	8,226,709	33,471,967
조정사항		
비공제수익	(42,568)	(562,325)
비공제비용	25,310,282	696,482
일시적차이 등에 대한 이연법인세 미인식액의 변동	(35,220,765)	(2,219,137)
과거기간 당기법인세에 대하여 당기에 인식한 조정사항	(6,051,528)	(15,663,794)
외국납부세액	182,817	69,817
기타(세율변동효과 등)	14,700,262	282,195
법인세비용	7,105,209	16,075,205
평균유효세율	19.79%	11.46%

(3) 당기말 현재 일시적차이의 법인세효과는 당해 일시적차이가 소멸되는 회계연도의 미래예상세율을 적용하여 산정하였습니다.

(4) 당기와 전기 중 이연법인세자산(부채)의 변동내역은 다음과 같습니다.

① 당기

(단위: 천원)					
구 분	기초금액	연결실체의 변동	당기손익 반영	기타포괄 손익 반영	기말금액
미수수익	(2,782,933)	28,246	96,316	-	(2,658,371)
확정급여부채	2,733,057	(748,984)	773,100	(36,011)	2,721,162
유형자산	(10,396,755)	(8,590,222)	8,824,826	-	(10,162,151)

무형자산	(211,966)	-	(7,957)	-	(219,923)
금융보증충당부채	71,883,508	-	(27,609,638)	-	44,273,870
출자전환채무	9,691,551	-	(3,897,595)	-	5,793,956
미지급비용	428,879	(106,256)	134,171	-	456,794
대손충당금	80,297,783	(8,673,332)	(24,607,628)	-	47,016,823
관계기업투자주식 등	4,573,999	-	4,056,098	-	8,630,097
자기주식	73,316	-	(6,665)	-	66,651
현재가치할인차금	(3,254,360)	-	1,274,584	-	(1,979,776)
기타	2,051,344	291,807	(314,264)	-	2,028,887
이월결손금	72,600,583	(53,330,516)	70,479,573	-	89,749,640
소 계	227,688,006	(71,129,257)	29,194,921	(36,011)	185,717,659
이연법인세 미인식액	(195,631,110)	71,129,257	(35,908,492)	-	(160,410,345)
합 계	32,056,896	-	(6,713,571)	(36,011)	25,307,314

② 전기

(단위: 천원)					
구 분	기초금액	연결실체의 변동	당기손익 반영	기타포괄 손익 반영	기말금액
미수수익	(1,607,907)	708,703	(1,883,729)	-	(2,782,933)
확정급여부채	1,826,004	598,945	721,731	(413,623)	2,733,057
유형자산	13,374,569	(18,342,307)	(4,860,531)	(568,486)	(10,396,755)
무형자산	71,462	(288,123)	4,695	-	(211,966)
금융보증충당부채	78,650,245	-	(6,766,737)	-	71,883,508
출자전환채무	5,431,953	-	4,259,598	-	9,691,551
미지급비용	7,467,607	(7,027,455)	(11,273)	-	428,879
대손충당금	73,596,939	411,288	6,289,556	-	80,297,783
관계기업투자주식 등	14,379,284	1,839,714	(11,644,999)	-	4,573,999
매도가능금융자산	2,986,247	(2,843,701)	-	(142,546)	-
자기주식	(6,536,363)	6,609,679	-	-	73,316
현재가치할인차금	(8,479,861)	-	5,225,501	-	(3,254,360)
기타	15,382,063	(11,898,193)	(1,432,526)	-	2,051,344
이월결손금	55,431,866	44,863,254	(27,694,537)	-	72,600,583
소 계	251,974,108	14,631,804	(37,793,251)	(1,124,655)	227,688,006
이연법인세 미인식액	(197,850,247)	-	2,220,614	(1,477)	(195,631,110)
합 계	54,123,861	14,631,804	(35,572,637)	(1,126,132)	32,056,896

(5) 당사는 차기 이후 예상연평균이익 한도 내에서 각 회계연도에 소멸되는 이월결손금 등에 대해 이연법인세자산의 실현가능성이 있는 것으로 판단하고 있으며, 예상과세소득을 초과하는 기타누적일시적차이 및 일부 이월결손금에 대해서는 미래에 실현될 가능성이 희박하여 법인세효과를 인식하지 않았습니다.

26. 지배기업지분에 대한 주당손익

(1) 지배기업지분에 대한 기본주당손익

(단위: 원)						
내역	당기			전기		
	기본주당 계속사업이익	기본주당 중단사업손실	기본주당순이익	기본주당 계속사업이익	기본주당 중단사업손실	기본주당순이익
당기순이익(손실)	38,401,425,015	(7,617,128,115)	30,784,296,900	148,603,756,086	(9,456,247,485)	139,147,508,601
가중평균유통보통주식수(*)	53,262,782주	53,262,782주	53,262,782주	52,630,078주	52,630,078주	52,630,078주
기본주당이익(손실)	721	(143)	578	2,824	(180)	2,644

(*) 가중평균유통보통주식수

(단위: 주)		
	당기	전기
기초 발행보통주식수	52,866,795	52,844,013
자기주식 효과	(215,870)	(215,870)
회생채무 출자전환	611,857	1,935
가중평균유통보통주식수	53,262,782	52,630,078

(2) 희석주당손익

(단위: 원)						
내역	당기			전기		
	희석주당 계속사업이익	희석주당 중단사업손실	희석주당순이익	희석주당 계속사업이익	희석주당 중단사업손실	희석주당순이익
당기순손익	38,401,425,015	(7,617,128,115)	30,784,296,900	148,603,756,086	(9,456,247,485)	139,147,508,601
이익조정	2,318,913,251	-	2,318,913,251	13,368,967,470	-	13,368,967,470
희석순손익	40,720,338,266	(7,617,128,115)	33,103,210,151	161,972,723,556	(9,456,247,485)	152,516,476,071
가중평균유통보통주식수와 희석성 잠재적보통주의 합산 주식수(*)	56,774,270주	56,774,270주	56,774,270주	57,969,776주	57,969,776주	57,969,776주
희석주당손익	717	(134)	583	2,794	(163)	2,631

(*) 가중평균유통보통주식수와 희석성 잠재적보통주의 합산 주식수

① 당기

구 분	주식수	가중치	가중평균주식수
출자전환채무	3,511,488주	365/365일	3,511,488주

② 전기

구 분	주식수	가중치	가중평균주식수
출자전환채무	5,339,698주	365/365일	5,339,698주

(3) 반회석성 잠재적 보통주

당기에는 반회석효과로 인하여 회석주당이익 계산시 고려하지 않았으나 향후 회석효과의 발생 가능성이 있는 잠재적 보통주의 내용은 다음과 같습니다.

구 분	잠재적 보통주	청구가능기간
주식선택권 18차 부여분	396,450주	2018년 03월 27일 ~ 2022년 03월 26일

27. 금융상품

(1) 당기말과 전기말의 금융자산의 범주별 구분 내역은 다음과 같습니다.

① 당기말

(단위: 천원)		
계정과목	대여금및수취채권	매도가능금융자산
현금및현금성자산(*)	66,253,427	-
금융기관예치금	214,822,626	-
매출채권	72,282,549	-
단기대여금	20,000	-
미수금	22,826,478	-
미수수익	2,086,016	-
비유동매도가능금융자산	-	721,358
장기금융기관예치금	97,534	-
장기보증금	4,292,783	-
합계	382,681,413	721,358

(*) 보유현금은 제외하였습니다.

② 전기말

(단위: 천원)		
계정과목	대여금및수취채권	매도가능금융자산
현금및현금성자산(*)	177,583,563	-
단기매매목적비파생상품자산	415,930	-
유동성매도가능금융자산	-	1,121
금융기관예치금	208,079,928	-
매출채권	120,583,707	-
단기대여금	489,556	-
미수금	31,353,365	-
미수수익	3,805,015	-
비유동매도가능금융자산	-	811,571
장기금융기관예치금	17,575	-
장기매출채권	8,607,964	-
장기대여금	421,147	-
장기미수금	274,577	-
장기보증금	3,726,830	-
합계	555,359,157	812,692

(*) 보유현금은 제외하였습니다.

(2) 당기말과 전기말의 금융부채의 범주별 구분 내역은 다음과 같습니다.

① 당기말

(단위: 천원)		
계정과목	상각후원가로 측정하는 금융부채	금융보증부채
유동성금융보증계약부채	-	1,492
유동성금융보증총당부채	-	160,953,246
매입채무	44,155,315	-
미지급금	8,136,826	-
미지급비용	2,803,204	-
단기예수보증금	10,863,585	-
단기차입금	54,789,500	-
유동성사채	2,331,600	-
유동성장기차입금	400,000	-
유동성회생채무	7,265,184	-
금융보증총당부채	-	40,290,125
장기미지급금	2,210,672	-
예수보증금	2,895,925	-

장기차입금	10,000,000	-
회생채무	44,861,487	-
합계	190,713,298	201,244,863

② 전기말

(단위: 천원)		
계정과목	상각후원가로 측정하는 금융부채	금융보증부채
유동성금융보증계약부채	-	13,421
유동성금융보증총당부채	-	11,916,751
매입채무	67,260,757	-
미지급금	10,656,965	-
미지급비용	5,642,465	-
단기예수보증금	25,460,484	-
단기차입금	67,054,595	-
유동성사채	68,950,800	-
유동성신주인수권부사채	99,265,688	-
유동성장기차입금	57,234,367	-
유동성금융리스부채	115,263	-
유동성회생채무	63,532,742	-
금융보증계약부채	-	1,492
금융보증총당부채	-	285,107,624
장기미지급금	645,314	-
예수보증금	3,037,982	-
장기차입금	5,405,000	-
회생채무	41,812,382	-
합계	516,074,804	297,039,288

(3) 금융상품 범주별 금융손익의 내역은 다음과 같습니다.

① 금융수익

가. 당기

(단위: 천원)				
구 분	당기손익			
	대여금및수취채권	매도가능금융자산	금융보증부채	합 계
이자수익	4,201,967	-	-	4,201,967
배당금수익	-	36,000	-	36,000

매도가능금융자산 처분이익	-	113	-	113
금융보증수익	-	-	920,195	920,195
합 계	4,201,967	36,113	920,195	5,158,275

나. 전기

(단위: 천원)				
구 분	당기손익			
	대여금및수취채권	매도가능금융자산	금융보증부채	합 계
이자수익	23,653,373	11,808	-	23,665,181
배당금수익	-	30,000	-	30,000
금융보증수익	-	-	27,506,434	27,506,434
합 계	23,653,373	41,808	27,506,434	51,201,615

② 금융원가

가. 당기

(단위: 천원)					
구 분	당기손익			기타포괄손익	합 계
	상각후원가로 측정하는 금융부채	금융보증부채	파생상품	매도가능금융자산	
이자비용	11,461,322	-	-	-	11,461,322
회생채무현재가치 할인차금상각비(*1)	3,667,807	-	-	-	3,667,807
매도가능금융자산평가손실(*2)	-	-	-	10,100	10,100
파생상품평가손실	-	-	523,916	-	523,916
금융보증비용	-	6,440,066	-	-	6,440,066
합 계	15,129,129	6,440,066	523,916	10,100	22,103,211

(*1) 회생채무의 현재가치할인차금상각비를 이자비용과 구분표시하였습니다.

(*2) 법인세 효과 반영후 금액입니다,

나. 전기

(단위: 천원)						
구 분	당기손익				기타포괄손익	합 계
	상각후원가로 측정하는 금융부채	금융보증부채	파생상품	매도가능금융자산	매도가능금융자산	
이자비용	15,589,096	-	-	-	-	15,589,096

회생채무현재가치	5,692,995	-	-	-	-	5,692,995
할인차금상각비(*1)						
매도가능금융자산평가손실(*2)	-	-	-	-	4,827	4,827
매도가능금융자산처분손실				25,278	-	25,278
사채조정손실	406			-	-	406
파생상품평가손실	-	-	94,100	-	-	94,100
금융보증비용	-	17,139,702	-	-	-	17,139,702
합 계	21,282,497	17,139,702	94,100	25,278	4,827	38,546,404

(*1) 회생채무의 현재가치할인차금상각비를 이자비용과 구분표시하였습니다.

(*2) 법인세 효과 반영후 금액입니다,

28. 영업부문

(1) 부문에 대한 일반정보

구 분	사 업 내 용
지 주	계열사 관리 및 투자, IT서비스 등
출 판 유 통	서적 도매, 보관 및 운송
에 너 지	잉곳의 제조, 판매 및 유통
오 락	레저 및 오락 등
기 타	부인권 소송 등

(2) 사업별 부문의 재무현황

당기와 전기 중 연결실체의 산업별 재무현황은 다음과 같습니다.

① 당기

(단위: 천원)									
구 분	지 주 등	출판·유통	에너지	오락 등	기타	연 결 조 정	소 계	중단사업	합 계
손익계산서:									
총매출액	169,834,526	131,471,459	129,803,234	23,191,805	2,219,180	(5,945,679)	450,574,525	-	450,574,525
내부매출액	(3,746,390)	(440,269)	-	(1,492,056)	(266,964)	5,945,679	-	-	-
순매출액	166,088,136	131,031,190	129,803,234	21,699,749	1,952,216	-	450,574,525	-	450,574,525
영업이익(손실)	15,459,345	4,518,885	4,213,829	1,303,773	(1,688,660)	(1,388,083)	22,419,089	-	22,419,089
당기순이익(손실)	1,804,586	2,235,983	(12,339,201)	115,597	3,228,722	33,752,861	28,798,548	(8,375,399)	20,423,149
재무상태표:									
업종별자산	692,544,632	135,812,267	-	256,875,012	260,150,162	(434,313,581)	911,068,492	292,615,127	1,203,683,619
업종별부채	336,823,641	117,359,379	-	263,769,987	1,087,590	(68,547,534)	650,493,063	195,725,887	846,218,950
비지배지분 :									
비지배지분율	-	30%	62%	(1,102)%	(8)%	-	(1,018)%	23%	(995)%
비지배지분손익	-	680,568	(7,627,050)	(1,273,830)	(242,836)	-	(8,463,148)	(1,897,999)	(10,361,147)
비지배지분	-	3,731,807	-	4,373,468	2,443,817	-	10,549,092	(5,716,809)	4,832,283

② 전기

(단위: 천원)									
구 분	지 주 등	출판·유통	에너지	오락 등	기타	연 결 조 정	소 계	중단사업	합 계
손익계산서:									
총매출액	168,922,054	128,534,810	163,284,369	-	2,048,699	(5,864,022)	456,925,910	-	456,925,910
내부매출액	(5,395,349)	(395,888)	-	-	(72,785)	5,864,022	-	-	-
순매출액	163,526,705	128,138,922	163,284,369	-	1,975,914	-	456,925,910	-	456,925,910
영업이익(손실)	15,323,714	3,372,748	(13,100,904)	-	(2,236,882)	1,359,812	4,718,488	-	4,718,488
당기순이익(손실)	147,766,592	(626,918)	(35,679,261)	-	2,711,036	9,976,349	124,147,798	(10,982,352)	113,165,446
재무상태표:									
업종별자산	798,480,613	133,779,085	339,739,079	256,770,033	252,144,750	(422,873,319)	1,358,040,241	280,212,672	1,638,252,913
업종별부채	449,621,797	117,742,887	267,980,271	263,781,202	2,278,077	(28,593,395)	1,072,810,839	195,773,354	1,268,584,193
비지배지분 :									
비지배지분율	-	142%	62%	-%	(4)%	-	200%	25%	225%
비지배지분손익	-	(887,855)	(22,234,549)	-	(116,558)	-	(23,238,962)	(2,743,101)	(25,982,063)
비지배지분	-	2,993,696	44,305,495	5,646,959	751,946	-	53,698,096	(3,816,874)	49,881,222

해외귀속 부문수익과 부문자산 및 부문부채가 중요하지 아니하므로 지역에 대한 정보는 공시하지 아니하였습니다.

29. 비용의 성격별 분류

당기와 전기 중 연결실체의 계속사업영업비용의 성격별 분류는 다음과 같습니다.

(1) 당기

(단위 : 천원)			
구분	매출원가	판매비와관리비	합계
재고자산의 변동	8,645,854	-	8,645,854
원재료 및 상품매입액	157,999,472	-	157,999,472
감가상각비	13,188,224	4,233,746	17,421,970
무형자산상각비	197,192	1,284,243	1,481,435
급여	40,832,134	20,132,193	60,964,327
복리후생비	3,298,336	4,658,051	7,956,387
퇴직급여	3,720,023	1,818,796	5,538,819
주식보상비용	13,433	1,149,514	1,162,947
용역비	51,589,669	6,155,716	57,745,385
외주가공비	933,264	-	933,264
임차료	1,757,210	2,734,796	4,492,006
세금과공과	1,099,887	3,693,724	4,793,611
매출채권손상차손환입	-	(1,389,017)	(1,389,017)
기타비용	88,101,482	12,307,495	100,408,977
합 계	371,376,180	56,779,257	428,155,437

(2) 전기

(단위 : 천원)			
구분	매출원가	판매비와관리비	합계
재고자산의 변동	(7,334,016)	-	(7,334,016)
원재료 및 상품매입액	190,959,421	-	190,959,421
감가상각비	16,408,268	2,076,139	18,484,407
무형자산상각비	476,185	1,428,153	1,904,338
급여	45,966,874	16,695,938	62,662,812
복리후생비	3,179,800	4,929,106	8,108,906
퇴직급여	3,650,469	1,622,629	5,273,098
주식보상비용	108,837	472,340	581,177
용역비	34,174,323	3,790,453	37,964,776
외주가공비	719,714	-	719,714
임차료	2,610,688	1,859,404	4,470,092
세금과공과	854,948	1,780,972	2,635,920
매출채권손상차손환입	-	(5,931,188)	(5,931,188)
기타비용	117,850,147	13,857,818	131,707,965
합 계	409,625,658	42,581,764	452,207,422

30. 위험관리

(1) 위험관리의 개요

연결실체는 금융상품을 운용함에 따라 다음과 같은 위험에 노출되어 있습니다.

- ① 신용위험
- ② 유동성위험
- ③ 환위험
- ④ 이자율위험
- ⑤ 기타 가격위험관리

본 주석은 상기 위험에 대한 연결실체의 노출정도 및 이와 관련하여 연결실체가 수행하고 있는 자본 관리와 위험관리의 목적, 정책 및 절차와 위험측정방법 등에 대한 질적 공시사항과 양적 공시사항을 포함하고 있습니다.

(2) 위험관리 개념체계

연결실체는 금융상품과 관련하여 신용위험, 유동성위험, 환위험, 이자율위험 등과 같은 다양한 금융 위험에 노출되어 있습니다. 연결실체의 위험관리는 연결실체의 재무적 성과에 영향을 미치는 잠재적 위험을 식별하여 연결실체가 허용가능한 수준으로 감소, 제거 및 회피하는 것을 그 목적으로 하고 있습니다. 연결실체는 전사적인 수준의 위험관리 정책 및 절차를 마련하여 운영하고 있으며, 연결실체

의 재무부문에서 위험관리에 대한 총괄책임을담당하고 있습니다. 연결실체의 재무부문은 이사회에서 승인된 위험관리 정책 및 절차에 따라 연결실체의 영업과 관련한 금융위험을 감시하고 관리하는 역할을 하고 있으며, 금융위험의 성격과 노출정도를 분석한 주기적인 내부위험보고서를 이사회에 제출하고 있습니다. 연결실체의 위험관리위원회는 전반적인 금융위험관리전략을 수립하고 위험회피 수단 및 절차를 결정하며 위험관리의 효과성에 대한 사후평가를 수행하고 있습니다. 또한, 연결실체의 내부감사인은 위험관리 정책 및 절차의 준수 여부와 위험노출 한도를 지속적으로 검토하고 있습니다. 연결실체의 전반적인 금융위험 관리 전략은 전기와 동일합니다.

(3) 금융위험관리

① 신용위험관리

연결실체는 금융상품의 거래상대방이 의무를 이행하지 않아 연결실체에 재무손실을 입힐 신용위험에 노출되어 있습니다. 연결실체의 경영진은 신용위험을 관리하기 위하여 신용도가 일정 수준 이상인 거래처와 거래하고 있으며, 금융자산의 신용보강을 위한 정책과절차를 마련하여 운영하고 있습니다. 연결실체는 신규 거래처와 계약시 공개된 재무정보와 신용평가기관에 의하여 제공된 정보 등을 이용하여 거래처의 신용도를 평가하고 이를 근거로 신용거래한도를 결정하고 있으며, 담보 또는 지급보증을 제공받고 있습니다. 또한, 연결실체는 주기적으로 거래처의 신용도를 재평가하여 신용거래한도를 재검토하고 담보수준을 재조정하고 있으며, 회수가 지연되는 금융자산에 대하여는 분기 단위로 회수 지연 현황 및 회수대책이 보고되고 있으며 지연사유에 따라 적절한 조치를 취하고 있습니다.

금융자산의 장부금액은 신용위험에 대한 최대노출정도를 표시하고 있습니다. 당기말과 전기말 현재 연결실체의 신용위험에 대한 최대 노출정도는 다음과 같습니다.

(단위: 천원)		
구 분	당기말	전기말
[유동자산]		
현금성자산(*)	66,253,427	177,583,563
단기매매비파생상품자산	-	415,930
매도가능금융자산	-	1,121
금융기관예치금	214,822,626	208,079,928
매출채권	72,282,549	120,583,707
단기대여금	20,000	489,556
미수금	22,826,478	31,353,365
미수수익	2,086,016	3,805,015
소 계	378,291,096	542,312,185
[비유동자산]		
매도가능금융자산	721,358	811,571
장기금융기관예치금	97,534	17,575
장기매출채권	-	8,607,964
장기대여금	-	421,147
장기미수금	-	274,577
장기보증금	4,292,783	3,726,830

소 계	5,111,675	13,859,664
합 계	383,402,771	556,171,849

(*) 보유현금은 제외하였습니다.

한편, 연결실체는 (주)우리은행 등의 금융기관에 현금및현금성자산 및 금융기관예치금을 예치하고 있으며, 신용등급이 우수한 금융기관과 거래하고 있으므로 금융기관으로부터의 신용위험은 제한적입니다.

당기말과 전기말 현재 대여금및수취채권의 해외 비중은 중요하지 않으므로 지역별 신용위험에 대한 최대 노출정도에 대한 정보는 공시하지 아니하였습니다.

② 유동성위험관리

연결실체는 현금 등 금융자산을 인도하여 결제하는 금융부채에 관련된 의무를 충족하는 데 어려움을 겪게 될 유동성위험에 노출되어 있습니다. 연결실체는 유동성위험을 관리하기 위하여 단기 및 중장기 자금관리계획을 수립하고 현금유출예산과 실제 현금유출액을 지속적으로 분석·검토하여 금융부채와 금융자산의 만기구조를 대응시키고 있습니다. 연결실체의 경영진은 영업활동현금흐름과 금융자산의 현금유입으로 금융부채를상환가능하다고 판단하고 있습니다.

당기말과 전기말 현재 비파생금융부채의 만기는 다음과 같습니다.

(단위: 천원)					
구 분	장부금액	계약상 현금흐름	잔존계약만기		
			1년 미만	1 ~ 5년	5년 이상
[비파생금융부채]					
유동성금융보증계약부채	1,492	1,492	1,492	-	-
유동성금융보증총당부채	160,953,246	160,953,246	160,953,246	-	-
매입채무	44,155,315	44,155,315	44,155,315	-	-
미지급금	8,136,826	8,136,826	8,136,826	-	-
미지급비용	2,803,204	2,803,204	2,803,204	-	-
단기예수보증금	10,863,585	10,863,585	10,863,585	-	-
단기차입금	54,789,500	57,925,988	57,925,988	-	-
유동성사채	2,331,600	2,448,180	2,448,180	-	-
유동성장기차입금	400,000	413,920	413,920	-	-
유동성회생채무	7,265,184	7,641,590	7,641,590	-	-
장기금융보증총당부채	40,290,125	40,290,125	-	40,290,125	-
장기미지급금	2,210,672	2,210,672	-	2,210,672	-
장기예수보증금	2,895,925	2,895,925	2,590,757	305,168	-
장기차입금	10,000,000	10,348,000	348,000	10,000,000	-
회생채무	44,861,487	57,856,541	-	45,403,608	12,452,933
합 계	391,958,161	408,944,609	298,282,103	98,209,573	12,452,933
전기말					
유동성금융보증계약부채	13,421	13,421	13,421	-	-

유동성금융보증총당부채	11,916,751	11,916,751	11,916,751	-	-
매입채무	67,260,757	67,260,757	67,260,757	-	-
미지급금	10,656,965	10,656,965	10,656,965	-	-
미지급비용	5,642,465	5,642,465	5,642,465	-	-
단기예수보증금	25,460,484	25,460,484	25,460,484	-	-
단기차입금	67,054,595	69,786,491	69,786,491	-	-
유동성사채	68,950,800	71,694,665	71,694,665	-	-
유동성장기차입금	57,234,367	58,415,376	58,415,376	-	-
유동성금융리스부채	115,263	115,263	115,263	-	-
신주인수권부사채	99,265,688	104,524,086	104,524,086		
유동성회생채무	63,532,742	67,015,072	67,015,072	-	-
장기금융보증계약부채(*)	1,492	-	-	-	-
장기금융보증총당부채(*)	285,107,624	-	-	-	-
장기미지급금	645,314	645,314	-	645,314	-
장기예수보증금	3,037,982	3,037,982	-	3,037,982	-
장기차입금	5,405,000	5,882,839	168,580	3,442,550	2,271,709
회생채무	41,812,382	55,676,640	-	35,333,989	20,342,651
합 계	813,114,092	557,744,571	492,670,376	42,459,835	22,614,360

(*) 지급보증에 대한 총당부채로 소송의 결과등 발생시기를 예측할 수 없습니다.

상기 비파생금융부채의 잔존만기별 현금흐름은 할인되지 아니한 명목금액으로서 지급을 요구받을 수 있는 기간 중 가장 이른 일자를 기준으로 작성되었으며, 이자의 현금흐름을 포함하고 있습니다.

③ 환위험

연결실체는 제품 수출 및 원재료 수입 거래와 관련하여 USD 등의 환율변동위험에 노출되어 있습니다. 연결실체는 내부적으로 원화 환율 변동에 대한 환위험을 정기적으로 측정하고 있습니다.

당기말과 전기말 현재 기능통화 이외의 외화로 표시된 화폐성자산의 기능통화로 환산된 장부금액은 다음과 같습니다.

(단위: 천원)					
구 분	당기말		전기말		
	USD	EUR	USD	EUR	JPY
자산:					
현금성자산	325,594	5,287	2,052,327	-	-
매출채권및기타채권	1,013,722	27,740	52,525,915	-	-
자산 합계	1,339,316	33,027	54,578,242	-	-
부채:					
매입채무및기타채무	1,700,554	76,210	17,244,689	3,196,742	1,355,188
유동성사채	-	-	38,472,000	-	-
유동성장기차입금	-	-	65,952,000	-	-
부채 합계	1,700,554	76,210	121,668,689	3,196,742	1,355,188

당기와 전기에 적용된 환율은 다음과 같습니다.

(단위: 원)				
구분	평균 환율		기말 환율	
	당기	전기	당기	전기
USD	1,131.49	1,053.22	1,172.00	1,099.20
EUR	1,255.16	1,398.82	1,280.53	1,336.52
JPY(*)	934.56	996.19	972.01	920.14

(*) 엔화의 환율은 100엔을 기준으로 산출되었습니다.

당기말과 전기말 현재 각 외화에 대한 원화환율 10% 변동 가정 시 환율변동이 당기손익에 미치는 영향은 다음과 같습니다.

(단위: 천원)				
구 분	당기말		전기말	
	10% 상승시	10% 하락시	10% 상승시	10% 하락시
USD	(36,124)	36,124	(6,709,045)	6,709,045
EUR	(4,318)	4,318	(319,674)	319,674
JPY(*)	-	-	(135,519)	135,519

④ 이자율위험관리

연결실체는 차입금과 관련하여 이자율변동위험에 노출되어 있습니다. 연결실체의 경영진은 시장이자율의 변동으로 인하여 금융상품의 공정가치 또는 미래현금흐름이 변동할 위험을 정기적으로 측정하여 고정이자율차입금과 변동이자율차입금의 적절한 균형을 유지하고 있습니다.

당기말과 전기말 현재 변동이자부 차입금 현황은 다음과 같습니다.

(단위: 천원)		
구 분	당기말	전기말
단기차입금	31,200,000	59,304,595
유동성사채	2,331,600	68,950,800
유동성장기부채	400,000	56,484,367
장기차입금	-	5,405,000
합 계	33,931,600	190,144,762

당기말과 전기말 현재 다른 변수가 일정하고 변동이자부 차입금에 대한 이자율이 1% 상승 또는 하락할 경우 세전이익에 미치는 영향은 다음과 같습니다.

(단위: 천원)				
구분	당기		전기	
	1% 상승시	1% 하락시	1% 상승시	1% 하락시
세전순이익 증가(감소)	(339,316)	339,316	(1,901,448)	1,901,448

⑤ 기타 가격위험관리

연결실체는 매도가능지분상품 중 상장지분상품과 관련하여 시장가격의 변동으로 인하여 금융상품의 공정가치나 미래현금흐름이 변동할 기타 가격변동위험에 노출되어 있습니다. 연결실체의 경영진은 시장가격의 변동으로 인하여 상장지분상품의 공정가치 또는 미래현금흐름이 변동할 위험을 정기적으로 측정하고 있습니다. 포트폴리오 내에서 중요한 투자자산의 관리는 개별적으로 이루어지고 있으며, 취득과 처분은 연결실체의 경영진이 승인하고 있습니다.

(4) 자본위험관리

연결실체의 자본관리 목적은 계속기업으로서의 존속능력을 유지하는 한편, 자본조달비용을 최소화하여 주주이익을 극대화하는 것을 그 목적으로 하고 있습니다. 연결실체의 경영진은 자본구조를 주기적으로 검토하고 있습니다.

당기말과 전기말 현재의 연결실체의 부채비율은 다음과 같습니다.

(단위: 천원)		
구 분	당기말	전기말
부채총계	846,218,950	1,268,584,193
차 감: 현금및현금성자산	(66,269,894)	(177,598,377)
조정부채	779,949,056	1,090,985,816
자본총계	357,464,668	369,668,720
조정 부채 비율	218%	295%

(5) 금융자산 · 부채의 공정가치

연결실체의 공정가치는 아래에서 설명하고 있는 방법에 근거하여 결정되었습니다.

① 유동자산 · 부채

유동자산 · 부채는 만기가 단기이므로 그 공정가치가 장부가액에 근사합니다.

② 매출채권 및 기타채권

매출채권 및 기타채권의 공정가치는 미래의 현금흐름을 보고기간 종료일 현재의 시장이자율로 할인한 현재의 가치로 평가합니다. 한편, 유동성채권은 그 공정가치가 장부가액에 근사합니다.

③ 지분증권과 채무증권에 대한 투자

시장에서 거래되는 당기손익인식금융자산, 매도가능금융자산의 공정가치는 보고기간 종료일 현재 공시되는 마감 매수호가에 의해 결정되며, 시장성 없는 투자자산의 공정가치는 외부평가기관 등의 공정가액 평가 결과에 의해 산정되고 있습니다.

④ 비파생금융부채

당기손익인식금융부채의 공정가치는 보고기간 종료일 현재 공시되는 시장가치의 증가에 의해 산정되고 있습니다. 기타금융부채의 공정가치는 원금 및 이자로부터의 현금흐름을 보고기간 종료일의 시장이자율로 할인한 현재가치에 근거하여 산정되고 있습니다.

⑤ 공정가치와 장부금액

당기말과 전기말 현재 금융자산·부채의 장부금액과 공정가치는 다음과 같습니다.

(단위: 천원)				
구 분	당기말		전기말	
	장부금액	공정가치	장부금액	공정가치
금융자산 :				
공정가치로 인식된 금융자산				
- 매도가능금융자산	32,680	32,680	1,121	1,121
상각후원가로 인식된 금융자산				
- 현금및현금성자산(*)	66,253,427	66,253,427	177,583,563	177,583,563
- 단기매매비파생상품자산	-	-	415,930	415,930
- 금융기관예치금	214,822,626	214,822,626	208,079,928	208,079,928
- 매출채권	72,282,549	72,282,549	120,583,707	120,583,707
- 단기대여금	20,000	20,000	489,556	489,556
- 미수금	22,826,478	22,826,478	31,353,365	31,353,365
- 미수수익	2,086,016	2,086,016	3,805,015	3,805,015
- 장기금융기관예치금	97,534	97,534	17,575	17,575
- 장기매출채권	-	-	8,607,964	8,607,964
- 장기대여금	-	-	421,147	421,147
- 장기미수금	-	-	274,577	274,577
- 장기보증금	4,292,783	4,292,783	3,726,830	3,726,830
상각후원가로 인식된 금융자산 소계	382,681,413	382,681,413	555,359,157	555,359,157
금융자산 합계	382,714,093	382,714,093	555,360,278	555,360,278
금융부채 :				
금융보증부채				
- 유동성금융보증계약부채	1,492	1,492	13,421	13,421
- 유동성금융보증충당부채	160,953,246	160,953,246	11,916,751	11,916,751
- 금융보증계약부채	-	-	1,492	1,492
- 금융보증충당부채	40,290,125	40,290,125	285,107,624	285,107,624
금융보증계약부채 소계	201,244,863	201,244,863	297,039,288	297,039,288
상각후원가로 인식된 금융부채				
- 매입채무	44,155,315	44,155,315	67,260,757	67,260,757
- 미지급금	8,136,826	8,136,826	10,656,965	10,656,965
- 미지급비용	2,803,204	2,803,204	5,642,465	5,642,465
- 단기예수보증금	10,863,585	10,863,585	25,460,484	25,460,484
- 단기차입금	54,789,500	54,789,500	67,054,595	67,054,595
- 유동성사채	2,331,600	2,331,600	68,950,800	68,950,800

- 유동성신주인수권부사채	-	-	99,265,688	99,265,688
- 유동성장기차입금	400,000	400,000	57,234,367	57,234,367
- 유동성금융리스부채	-	-	115,263	115,263
- 유동성회생채무	7,265,184	7,265,184	63,532,742	63,532,742
- 장기미지급금	2,210,672	2,210,672	645,314	645,314
- 예수보증금	2,895,925	2,895,925	3,037,982	3,037,982
- 장기차입금	10,000,000	10,000,000	5,405,000	5,405,000
- 회생채무	44,861,487	44,861,487	41,812,382	41,812,382
상각후원가로 인식된 금융부채 소계	190,713,298	190,713,298	516,074,804	516,074,804
금융부채 합계	391,958,161	391,958,161	813,114,092	813,114,092

(*) 보유현금은 제외하였습니다.

⑥ 공정가치 서열체계

연결실체는 공정가치 측정에 사용된 투입변수의 유의성을 반영하는 공정가치 서열체계에 따라 공정가치 측정치를 분류하고 있으며, 공정가치 서열체계의 수준은 다음과 같습니다.

구 분	투입변수의 유의성
수준 1	동일한 자산이나 부채에 대한 활성시장의 공시가격
수준 2	직접적으로 또는 간접적으로 관측가능한, 자산이나 부채에 대한 투입변수
수준 3	관측가능한 시장자료에 기초하지 않은, 자산이나 부채에 대한 투입변수

당기말과 전기말 현재 금융상품의 수준별 공정가치는 다음과 같습니다.

(단위: 천원)				
구 분	수준 1	수준 2	수준 3	합 계
당기말:				
[금융자산]				
- 매도가능금융자산	32,680	-	-	32,680
전기말:				
[금융자산]				
- 매도가능금융자산	1,121	-	-	1,121

31. 중단사업

(1) 중단사업의 개요

가. (주)웅진플레이도시

연결실체는 (주)웅진플레이도시를 매각하기 위해 2014년 11월 7일자로 매각주관사를 선정하였으며 전기 중 매각예정자산으로 재분류하였습니다. 이에 따라 동 영업부문을 계속영업으로부터 분리하여 당기 및 전기 연결포괄손익계산서에 중단영업으로 구분 표시하였습니다.

나. (주)웅진

연결실체는 2013년 1월 30일에 네비게이션사업을 중단하였으며 기업구조조정을 촉진하고 재무구조 개선을 위하여 2013년 4월 29일 SSD사업부를 철수하기로 하였습니다. 이에 따라 동 영업부문을 계속영업으로부터 분리된 중단영업으로 당기 및 전기연결포괄손익계산서에 표시하였습니다. 이에 따라 회생채무의 현재가치할인차금 중 SSD사업부에 해당되는 금액을 중단영업손익으로 재분류하였습니다.

다. 웅진폴리실리콘(주)

지배회사의 회생계획에 따라 2013년 12월 27일 보유지분의 일부를 매각하여 지배력을 상실하였으며 2014년 12월 5일에는 잔여지분을 모두 처분하였습니다.

(2) 연결손익계산서에 계상된 중단사업손익의 산출내역

당기와 전기 중 연결포괄손익계산서에 계상된 중단사업손익의 산출내역은 다음과 같습니다.

① 당기

(단위: 천원)			
구 분	(주)웅진플레이도시	SSD사업부 등	합계
매 출 액	25,532,557	-	25,532,557
매출원가	-	-	-
매출총이익	25,532,557	-	25,532,557
판매비와관리비	23,012,760	5,695,295	28,708,055
영업이익(손실)	2,519,797	(5,695,295)	(3,175,498)
기타수익	203,287	-	203,287
기타비용	77,489	-	77,489
금융수익	87,913	2,633,485	2,721,398
금융원가	6,574,797	2,751,151	9,325,948
중단사업세전손실	(3,841,289)	(5,812,961)	(9,654,250)
법인세효과	-	(1,278,851)	(1,278,851)
중단사업손실	(3,841,289)	(4,534,110)	(8,375,399)

② 전기

(단위: 천원)			
구 분	(주)웅진플레이도시	SSD사업부 등	합계
매 출 액	30,020,862	425,635	30,446,497
매출원가	-	417,859	417,859
매출총이익	30,020,862	7,776	30,028,638
판매비와관리비	24,902,008	-	24,902,008

영업이익	5,118,854	7,776	5,126,630
기타수익	156,742	-	156,742
기타비용	577,006	22,288	599,294
금융수익	133,935	-	133,935
금융원가	12,563,549	4,270,206	16,833,755
중단사업세전손실	(7,731,024)	(4,284,718)	(12,015,742)
법인세효과	-	(1,033,390)	(1,033,390)
중단사업손실	(7,731,024)	(3,251,328)	(10,982,352)

(3) 당기와 전기 중 중단영업활동에서 발생한 현금흐름은 다음과 같습니다.

① 당기

(단위: 천원)			
구 분	(주)웅진플레이도시	SSD사업부 등	합계
영업활동현금흐름	2,171,965	-	2,171,965
투자활동현금흐름	(1,172,582)	-	(1,172,582)
재무활동현금흐름	(1,870,710)	-	(1,870,710)
합 계	(871,327)	-	(871,327)

② 전기

(단위: 천원)			
구 분	(주)웅진플레이도시	SSD사업부 등	합계
영업활동현금흐름	19,717,513	(14,512)	19,703,001
투자활동현금흐름	(5,375,696)	-	(5,375,696)
재무활동현금흐름	(13,490,788)	-	(13,490,788)
합 계	851,029	(14,512)	836,517

32. 종속기업의 취득과 비지배지분

(1) (주)렉스필드컨트리클럽

연결실체는 전기 중 골프장운영 및 체육시설업을 주요사업으로 영위하는 (주)렉스필드컨트리클럽의 주식 1,739,968주(지분율43.24%)를 최대주주의 특수관계인으로부터 2014년 10월 31일에 취득(자산수증)하여 (주)렉스필드컨트리클럽의 지배력을 획득하였습니다.

(주)렉스필드컨트리클럽의 지분에 대하여 2014년 1월 1일에 취득거래가 있었다면, 경영진은 연결실체의 전기 매출에 9,557,070천원, 전기 당기순손실에 2,734,023천원의 영향이 있을 것으로 추정하고 있습니다.

(주)렉스필드컨트리클럽 인수시 식별가능한 자산과 부채의 공정가치, 이전대가 및 영업권의 산출내역은 다음과 같습니다.

(단위: 천원)			
구 분	공정가치	지분율	공정가치*지분율
유동자산(*1)	511,702	43.24%	221,265
비유동자산	233,492,634	43.24%	100,964,644
[자산총계]	234,004,336		101,185,909
유동부채	20,472,107	43.24%	8,852,352
비유동부채	203,583,210	43.24%	88,031,498
[부채총계]	224,055,317		96,883,850
인수한 식별가능한 순자산 공정가치	9,949,019	-	9,949,019
총이전대가	-	-	-
비지배지분 공정가치	-	56.76%	5,654,287
자본잉여금(*2)	-	-	4,294,732

(*1) 유동자산에는 89,530천원의 현금및현금성자산이 포함되어 있습니다.

(*2) 최대주주의 특수관계자로부터 무상취득한 것으로 자본거래로 처리하였습니다.

사업결합과 관련된 현금흐름의 내역은 다음과 같습니다.

(단위: 천원)	
취득관련비용	-
취득한 종속기업이 보유한 현금	89,530
주식발행관련비용	-
순현금유입(출)액	89,530

(2) (주)오션스위츠

연결실체는 2014년 12월 29일자로 관광숙박운영업을 영위하는 (주)오션스위츠 주식1,010,000주(100.0%)를 웅진식품(주)로부터 취득하여 지배력을 획득하였습니다.

(주)오션스위츠 주식 인수시 식별가능한 자산과 부채의 공정가치, 이전대가 및 영업권의 산출내역은 다음과 같습니다.

(단위: 천원)	
구 분	금 액
유동자산(*)	5,586,360
비유동자산	49,647,037
[자산총계]	55,233,397
유동부채	46,458,989

비유동부채	409,790
[부채총계]	46,868,779
인수한 식별가능한 순자산 공정가치	8,364,618
총이전대가	4,000,000
비지배지분 공정가치	-
염가매수차익	4,364,618

(*) 유동자산에는 3,696,681천원의 현금및현금성자산이 포함되어 있습니다.

사업결합과 관련된 이전대가의 내역은 다음과 같습니다.

(단위: 천원)	
구 분	금 액
발행주식의 공정가치	-
조건부 대가	4,000,000
합계	4,000,000

사업결합과 관련된 현금흐름의 내역은 다음과 같습니다.

(단위: 천원)	
구 분	금 액
취득관련비용	-
취득한 종속기업이 보유한 현금	3,696,682
주식발행관련비용	-
순현금유입(출)액	3,696,682

취득법의 적용결과 염가매수차익이 4,364,618천원이 발생하였으며 연결포괄손익계산서상 수익으로 계상하였습니다. 염가매수차익은 합병 이전 피합병회사의 순자산 공정가치가합병을 위한 이전대가를 초과함에 따라 발생하였습니다.

(3) 웅진에너지(주)의 주식의 추가 취득

2014년 3월 27일, 연결실체는 종속기업인 웅진에너지(주)의 제3자배정 유상증자에 참여하여 총발행 주식의 6.21%(출자납입액 10,000백만원)를 추가로 취득하고 총 지분율이 38.19%로 변경되었습니다. 동 지분의 취득대가로 비지배주주에게 지불한 금액은 없습니다. 한편, 유상증자 전 지배주주지분의 순자산 장부금액은 28,245,982천원이며 유상증자 후 지배주주지분의 순자산 공정가치는 36,014,279천원으로 지분변동에 따른 공정가치와 추가 출자금액과의 차이는 2,231,702천원으로 연결실체는 이를 자본잉여금으로 처리하였습니다.

(4) (주)웅진씽크빅의 주식 추가 취득

2014년 11월 4일, 연결실체는 관계기업인 (주)웅진씽크빅의 주주배정 유상증자에 참여하여 총발행 주식의 3.59%(출자납입액 7,230백만원)를 추가로 취득하고 총 지분율이 24.33%로 변경되었습니다.

동 지분의 취득대가로 비지배주주에게 지불한 금액은 없습니다. 한편, 유상증자 전 지배주주지분의 순자산 공정가치는 51,363,431천원이며 유상증자 후 지배주주지분의 순자산 공정가치는 58,381,207천원으로 지분변동에 따른 공정가치와 추가 출자금액과의 차이는 212,998천원으로 연결 실체는 이를 지분법자본변동으로 처리하였습니다.

33. 회생절차종결

지배기업은 2012년 9월 26일 회생절차개시 결정이후 회생채무에 대한 변제재원마련을 위하여 코웨이(주) 지분전량, 웅진식품(주) 지분전량, 웅진케미칼(주) 지분전량을 매각하였습니다. 지배기업은 채무자회생 및 파산에 관한 법률 제283조 제1항이 정한 회생절차종결의 요건을 구비하여 서울중앙지방법원으로부터 2014년 2월 11일자로 회생절차종결 결정을 받았습니다.

회생절차의 신속한 종결이 요청되는 분할존속회사(지배기업)는 분할 이후 종결절차를 밟아 정상적으로 사업을 영위하고, 분할신설회사((주)태승엘피)는 부인권 소송을 계속수행합니다. 지배기업으로부터 분할신설회사에 이전된 부인권 소송이 모두 확정되면, 회생법원의 허가를 받아 소송 결과에 따른 권리, 의무를 분할존속회사에 모두 이전한 후 분할신설회사를 해산하거나 분할존속회사와 분할신설회사를 합병합니다.

(1) 당기 및 전기의 현재 회생채무의 변동내역은 다음과 같습니다.

① 당기

(단위: 천원)						
구 분	기초	인가후확정	변제할금액	감소	내부거래	기말
회생담보권						
물상보증채무(*1)	11,916,751	-	11,916,751	3,467,100	-	15,383,851
회생채무						
대여채무	2,136,962	-	2,136,962	-	-	2,136,962
CP채무	14,823,038	-	14,823,038	(8,675,237)	-	6,147,801
공모사채채무	93,005,465	-	93,005,465	(53,233,903)	-	39,771,562
전환사채채무	585,271	-	585,271	-	-	585,271
상거래채무	11,968,798	-	11,968,798	(4,754,513)	-	7,214,285
특수관계자 상거래채무	171,536	-	171,536	(20,533)	2,778	153,781
임원퇴직금채무	642	-	642	(479)	-	163
확정보증채무(*4)	-	97,874,846	97,874,846	(88,386,540)	-	9,488,306
미확정구상채무(*2)	미정	-	미정	-	-	미정
미확정보증채무(*3)	미정	-	미정	-	-	미정
회생채무 합계	122,691,712	97,874,846	220,566,558	(155,071,205)	2,778	65,498,131
차감:유동성회생채무	(67,015,072)					(7,641,590)
차감계	55,676,640					57,856,541

(*1) 물상보증채무는 주채무자로부터 우선 변제받거나 당사가 제공한 담보물건을 처분하여 변제합니다.
지배기업은 물상보증채무 15,383,851천원을 금융보증충당부채로 표시하였습니다.

(*2) 서울보증보험(주)로부터 제공받는 보증 금액에 따라 부담하는 채무입니다.

- (*3) 건설공제조합, 서울보증보험(주)등이 지배기업의 채무를 인수하거나 대위변제함으로써 지배기업이 보증기관 및 법인 등에 대하여 부담하는 채무입니다.
- 지배기업의 자금보충의무와 관련하여 진행 중이던 회생채권 조사확정재판 이의의 소 중에 일부 소송
- (*4) 과 관련하여 합의 등이 완료됨에 따라 금융보증충당부채로부터 회생채무로 전입되었고, 현재가치할인발행차금이 계상됨에 따라서 채무조정이익이 3,800,787천원이 인식되었습니다.

② 전기

(단위: 천원)						
구 분	기초	인가후확정	변제할금액	감소	내부거래	기말
회생담보권						
물상보증채무(*1)	17,161,851	-	17,161,851	(5,245,100)	-	11,916,751
회생채무						
대여채무	9,850,110	-	9,850,110	(7,713,148)	-	2,136,962
CP채무	27,469,062	-	27,469,062	(12,646,024)	-	14,823,038
공모사채채무	204,896,461	84,307	204,980,768	(111,975,303)	-	93,005,465
전환사채채무	3,593,118	-	3,593,118	(3,007,847)	-	585,271
상거래채무	41,769,901	333,097	42,102,998	(30,134,200)	-	11,968,798
특수관계자 상거래채무	1,028,106	-	1,028,106	(852,840)	(3,730)	171,536
임원퇴직금채무	20,332	-	20,332	(19,690)	-	642
미확정구상채무(*2)	미정	-	미정	-	-	미정
미확정보증채무(*3)	미정	-	미정	-	-	미정
회생채무 합계	288,627,090	417,404	289,044,494	(166,349,052)	(3,730)	122,691,712
차감:유동성회생채무	(35,142,392)					(67,015,072)
차감계	253,484,698					55,676,640

- (*1) 물상보증채무는 주채무자로부터 우선 변제받거나 당사가 제공한 담보물건을 처분하여 변제합니다.
- 지배기업 물상보증채무 11,916,751천원을 금융보증충당부채로 표시하였습니다.
- (*2) 서울보증보험(주)로부터 제공받는 보증 금액에 따라 부담하는 채무입니다.
- (*3) 건설공제조합, 서울보증보험(주)등이 지배기업의 채무를 인수하거나 대위변제함으로써 지배기업이 보증기관 및 법인 등에 대하여 부담하는 채무입니다.

(2) 인가받은 회생계획안에는 회생채무, 회생담보권, 미확정 회생담보권 및 회생채무등에 대한 권리변경과 변제방법이 포함되어 있는 바, 그 주요 내용은 다음과 같습니다.

가. 회생담보권의 권리변경과 변제방법

구 분	내 용
-----	-----

회생담보권 대여채무	<p>(1) 원금 및 개시전 이자 시인된 원금 및 개시전 이자는 코웨이(주)의 지분 매각이 완료된 이후 제1차년도(2013년) 3월 말에 원금 및 개시전 이자의 100%를 현금으로 변제하는 것으로 하였습니다.</p> <p>(2) 개시후 이자 미변제 원금 및 개시전 이자에 대하여 연 5.5%의 이자율을 적용하여 현금변제하되, 준비년도(2012년)부터 회생담보권 대여채무의 원금 및 개시전 이자의 변제기일까지 발생한 개시후 이자는 회생담보권 대여채무의 원금 및 개시전 이자의 변제기일에 변제하는 것으로 하였습니다.</p>
회생담보권 물상보증	<p>(1) 원금 및 개시전 이자 서울보증보험(주)(이하 '서울보증보험'이라 한다)에 대한 물상보증채무를 제외한 물상보증채무는 시인된 총채권의 원금 및 개시전 이자에 대하여 주채무자로부터 우선 변제받거나(주채무자가 제공한 담보물건을 처분하여 변제받는 것 포함) 지배기업이 제공한 담보물건을 처분하여(이미 처분되었으나 변제되지 아니한 처분대금 포함) 변제 받도록 하되, 이를 통하여도 변제받지 못하는 금액은 면제합니다. 단, 위의내용과 별도로 법원의 허가를 받은 때에는 이에 따라 변제할 수 있습니다.</p> <p>(2) 개시후 이자 지배기업이 변제할 사유가 발생한 시점부터 미변제 원금 및 개시전 이자에 대하여 연 5.5%의 이자율을 적용하여 변제합니다.</p> <p>(3) 서울보증보험 물상보증채무 서울보증보험에 대한 물상보증채무는 서울보증보험이 현대중공업 주식회사에게 보험금을 지급하는 경우 채무자 회사가 담보주식을 서울보증보험에게 양도하는 방법으로 변제하되, 서울보증보험이 원하는 경우 채무자 회사가 담보주식을 소유하면서 1차년도(2013년)부터 3차년도(2015년)까지 기간 중 서울보증보험이 서면에 의하여 채무자 회사에게 매각을 요청한 바에 따라 채무자 회사가 담보주식을 매각하여 1,047억 원 범위 안에서 매각대금 전액을 지급한다. 단, 담보주식의 매각을 통해서도 변제되지 못하는 금액은 면제하여, 법원의 판결 또는 그와 동일한 효력이 있는 결정, 중재판정 등에 의하여 웅진폴리실리콘(주)의 현대중공업(주)에 대한 선급금반환채무가 전부 또는 일부 존재하지 아니하는 것으로 확정되는 경우에는 서울보증보험이 그 때까지 지급받은 매각대금 중 선급금반환채무로 확정된 금액을 초과하는 금액을 채무자 회사에게 반환한다.</p>

나. 회생채무 등의 권리변경과 변제방법

구 분	내 용
-----	-----

회생채권 대여채무	<p>(1) 원금 및 개시전 이자 시인된 원금 및 개시전 이자의 29.84%를 출자전환하며, 나머지 70.16%를 현금변제하되, 현금변제할 채권은 제1차년도(2013년)에 51.5%, 제2차년도(2014년)에 10.5%, 제3차년도(2015년)에 28.3%, 제4차년도(2016년)에 1.8%, 제5차년도(2017년)에 0.9%, 제6차년도(2018년)에 1.1%, 제7차년도(2019년)에 1.4%, 제8차년도에 1.3%(2020년), 제9차년도(2021년)에 1.5%, 제10차년도(2022년)에 1.7%를 각 변제(총100%)하는 것으로 하였습니다. 회생채권의 출자전환 대상 채권액은 지배기업이 신규로 발행하는 주식의 효력 발생일에 당해 회생채권의 변제에 갈음하는 것으로 하였습니다.</p> <p>(2) 개시후 이자 개시후 이자는 전액 면제하는 것으로 하였습니다.</p>
회생채권 CP채무	<p>(1) 원금 및 개시전 이자 회생채권 대여채무와 동일한 방법으로 변제하는 것으로 하였습니다.</p> <p>(2) 개시후 이자 개시후 이자는 전액 면제하는 것으로 하였습니다.</p>
회생채권 공모사채	<p>(1) 원금 및 개시전 이자 회생채권 대여채무와 동일한 방법으로 변제하는 것으로 하였습니다.</p> <p>(2) 개시후 이자 개시후 이자는 전액 면제하는 것으로 하였습니다.</p>
회생채권 전환사채	<p>(1) 원금 및 개시전 이자 회생채권 대여채무와 동일한 방법으로 변제하는 것으로 하였습니다.</p> <p>(2) 개시후 이자 개시후 이자는 전액 면제하는 것으로 하였습니다.</p>
회생채권 상거래채무	<p>(1) 원금 및 개시전 이자 회생채권 대여채무와 동일한 방법으로 변제하는 것으로 하였습니다.</p> <p>(2) 개시후 이자 개시후 이자는 전액 면제하는 것으로 하였습니다.</p>

회생채권 임대보증금	<p>(1) 원금 및 개시전 이자</p> <p>① 시인된 건물임대보증금(이하 “종전 임대보증금”이라 함)은 임대차 계약기간이 만료되거나 중도에 적법하게 해지되어 그 반환사유가 발생하고, 임차인이 임대목적물을 인도하는 경우에는 해당 목적물을 제3자에게 임대하여 받는 임대보증금으로 종전 임대보증금을 반환하는 것으로 하였습니다. 만약, 임대목적물이 재임대되지 않거나 제3자로부터 받는 임대보증금이 종전 임대보증금에 미치지 못하는 경우에는 그 미반환 임대보증금은 임대목적물의 인도가 완료되는 날로부터 3개월 이내에 현금으로 변제하는 것으로 하였습니다.</p> <p>② 해당 임대목적물을 매각하는 경우에는 매수인으로 하여금 임대보증금을 인수하도록 하되 매수인이 임대보증금을 인수하지 않거나 임차인이 인수에 대해 이의를 제기한 경우에는 종전 임대보증금을 매각대금 정산일에 전액 변제하는 것으로 하였습니다. 매각대금으로 종전임대보증금을 변제하지 못하는 경우에는 임대목적물의 인도 후 3개월 이내에 미변제 임대보증금을 변제하는 것으로 하였습니다.</p> <p>(2) 개시후 이자</p> <p>개시후 이자는 전액 면제하는 것으로 하였습니다.</p>
회생채권 특수관계자채무	<p>(1) 원금 및 개시전이자</p> <p>시인된 원금 및 개시전 이자 8,960,699,908원 중 특수관계자 대여채무 3,084,860,009원에 대해서는 100% 출자전환하고, 나머지 특수관계자 상거래채권 5,875,839,899원에 대해서는 50%를 출자전환하며, 나머지 50%를 현금변제하되, 현금변제할 채권은 제1차년도(2013년)에 51.5%를, 제2차년도(2014년)에 10.5%를, 제3차년도(2015년)에 28.3%, 제4차년도(2016년)에 1.8%를, 제5차년도(2017년)에 0.9%를, 제6차년도(2018년)에 1.1%를, 제7차년도(2019년)에 1.4%를 제8차년도(2020년)에 1.3%를, 9차년도(2021년)에 1.5%를, 제10차년도(2022년)에 1.7%를 각 변제(총 100%)하는 것으로 하였습니다.</p> <p>회생채권의 출자전환 대상 채권액은 지배기업이 신규로 발행하는 주식의 효력 발생일에 당해 회생채권의 변제에 갈음하는 것으로 하였습니다.</p> <p>(2) 개시후 이자</p> <p>개시후 이자는 전액 면제하는 것으로 하였습니다.</p>

회생채권 임원퇴직금	<p>(1) 원금 및 개시전이자 시인된 원금 및 개시전 이자의 38.31% 출자전환하며, 나머지 61.69%를 현금변제하되, 현금변제할 채권은 제1차년도(2013년)에 51.5%, 제2차년도(2014년)에 10.5%, 제3차년도(2015년)에 28.3%, 제4차년도(2016년)에 1.8%, 제5차년도(2017년)에 0.9%, 제6차년도(2018년)에 1.1%, 제7차년도(2019년)에 1.4%, 제8차년도에 1.3%(2020년), 제9차년도(2021년)에 1.5%, 제10차년도(2022년)에 1.7%를 각 변제(총100%)하는 것으로 하였습니다. 회생채권의 출자전환 대상 채권액은 당사가 신규로 발행하는 주식의 효력 발생일에 당해 회생채권의 변제에 갈음하는 것으로 하였습니다.</p> <p>(2) 개시후 이자 개시후 이자는 전액 면제하는 것으로 하였습니다.</p>
회생채권 미확정구상채무	<p>(1) 원금 및 개시전이자 보증기관 등의 대위변제가 발생하여 확정되는 경우 시인액 범위내에서 대위변제한 원금 및 개시전 이자의 29.84% 출자전환하며, 나머지 70.16%를 현금변제하되, 변제할 채권은 제 1 차년도(2013년)에 51.5%, 제 2 차년도(2014년)에 10.5%, 제 3차년도(2015년)에 28.3%, 제 4차년도(2016년)에 1.8%, 제 5 차년도(2017년)에 0.9%, 제 6 차년도(2018 년)에 1.1%, 제 7 차년도(2019년)에 1.4%, 제 8 차년도에 1.3%(2020년), 제 9 차년도(2021년)에 1.5%, 제 10 차년도(2022년)에 1.7%를 각 변제(총 100%)하는 것으로 하였습니다. 단, 대위변제가 제 2 차연도(2014 년) 이후에 발생하는 경우에도 동일하게 변제하되, 이미 변제기일이 경과된 채권은 그 후 최초로 도래하는 변제기일에 합산하여 변제하는 것으로 하였습니다. 회생채권의 출자전환 대상 채권액은 당사가 신규로 발행하는 주식의 효력 발생일에 당해 회생채권의 변제에 갈음하는 것으로 하였습니다.</p> <p>(2) 개시후 이자 개시후 이자는 전액 면제하는 것으로 하였습니다.</p>
회생채권 미확정보증채무	<p>(1) 원금 및 개시전이자 보증기관 등의 대위변제가 발생하여 확정되는 경우 시인액 범위내에서 대위변제한 원금 및 개시전 이자의 38.31% 출자전환하며, 나머지 61.69%를 현금변제하되, 변제할 채권은 제 1 차년도(2013 년)에 51.5%, 제 2 차년도(2014 년)에 10.5%, 제 3차년도(2015 년)에 28.3%, 제 4 차년도(2016 년)에 1.8%, 제 5 차년도(2017 년)에 0.9%, 제 6 차년도(2018 년)에 1.1%, 제 7 차년도(2019 년)에 1.4%, 제 8 차년도에 1.3%(2020 년), 제 9 차년도(2021 년)에 1.5%, 제 10 차년도(2022 년)에 1.7%를 각 변제(총 100%)하는 것으로 하였습니다. 단, 대위변제가 제 2 차연도(2014 년) 이후에 발생하는 경우에도 동일하게 변제하되, 이미 변제기일이 경과된 채권은 그 후 최초로 도래하는 변제기일에 합산하여 변제하는 것으로 하였습니다. 회생채권의 출자전환 대상 채권액은 당사가 신규로 발행하는 주식의 효력 발생일에 당해 회생채권의 변제에 갈음하는 것으로 하였습니다.</p> <p>(2) 개시후 이자 개시후 이자는 전액 면제하는 것으로 하였습니다.</p>

조세 및 벌금채무	<p>채무자 회생 및 파산에 관한 법률 제140조 제2항에 따라 회생계획안 인가결정일로부터 변제기일까지 국세징수법 또는 국세징수의 예에 의한 징수 및 체납처분은 유예하며, 유예기간 동안의 가산금 및 증가산금은 면제합니다. 신고된 채권액 중 본세 및 본 회생계획안 인가결정 전일까지 발생한 가산금 및 증가산금을 포함한 금액은 1차년도(2013년) 변제기일 전일에 전액 변제하는 것으로 하였습니다. 단, 다툼이있는 경우 이의신청 또는 소송제기를 통하여 법원의 허가를 얻어 조기에 변제할 수 있습니다.</p>
회생채권 풋옵션약정채무	<p>(1) 원금 및 개시전 이자 당사가 미래에셋파트너스오호 피이에프 및 사단법인 군인공제회와 각각 체결한 풋옵션 약정에 따라 부담하게되는 채무 중 조사확정재판이나 이의의 소 등 관련 소송의 결과에 따라 당사가 변제할 의무가 있는 것으로 확정되는 채무(이하 “회생채권 풋옵션약정채무”라 함)는 확정된 원금 및 개시전 이자의 38.31% 출자전환하며, 나머지 61.69%를 현금변제하되, 현금변제할 채권은 제1차년도(2013년)에 51.5%, 제2차년도(2014년)에 10.5%, 제3차년도(2015년)에 28.3%, 제4차년도(2016년)에 1.8%, 제5차년도(2017년)에 0.9%, 제6차년도(2018년)에 1.1%, 제7차년도(2019년)에 1.4%, 제8차년도에 1.3%(2020년), 제9차년도(2021년)에 1.5%, 제10차년도(2022년)에 1.7%를 각 변제(총100%)하는 것으로 하며, 단 제2차년도 (2014년) 이후에 채무가 확정되는 경우에도 동일하게 변제하되, 이미 변제기일이 경과된 채무는 그 후 최초로 도래하는 변제기일에 합산하여 변제하는 것으로 하였습니다.</p> <p>회생채권의 출자전환 대상 채권액은 당사가 신규로 발행하는 주식의 효력 발생일에 당해 회생채권의 변제에 갈음하는 것으로 하였습니다.</p> <p>(2) 개시후 이자 개시후 이자는 전액 면제하는 것으로 하였습니다.</p>

회생채권 자금보충채무	<p>(1) 원금 및 개시전 이자 당사가 주채무자(극동건설㈜, SPC 등)의 사업진행에 있어서 자금이 부족하게 되는 경우 자금을 보충하기로 한 약정에 따라 부담하게 되는 채무 중에서 조사확정재판이나 이의의 소 등 관련 소송의 결과에 따라 당사가 변제할 의무가 있는 것으로 확정된 채무(이하 “회생채권 자금보충채무”라 함)는 주채무자로부터 변제받도록 하고, 주채무자로부터 변제받지 못하는 부분은 그 원금 및 개시전 이자의 38.31% 출자전환하며, 나머지 61.69%를 현금변제하되, 현금변제할 채권은 제1차년도(2013년)에 51.5%, 제2차년도(2014년)에 10.5%, 제3차년도(2015년)에 28.3%, 제4차년도(2016년)에 1.8%, 제5차년도(2017년)에 0.9%, 제6차년도(2018년)에 1.1%, 제7차년도(2019년)에 1.4%, 제8차년도에 1.3%(2020년), 제9차년도(2021년)에 1.5%, 제10차년도(2022년)에 1.7%를 각 변제(총 100%)하는 것으로 하며, 단 제2차년도(2014년) 이후에 채무가 확정되는 경우에도 동일하게 변제하되, 이미 변제기일이 경과된 채무는 그 후 최초로 도래하는 변제기일에 합산하여변제하는 것으로 하였습니다. 회생채권의 출자전환 대상 채권액은당사가 신규로 발행하는 주식의 효력 발생일에 당해 회생채권의 변제에 갈음하는 것으로 하였습니다.</p> <p>(2) 개시후 이자 개시후 이자는 전액 면제하는 것으로 하였습니다.</p>
공익채권	회생절차 개시결정일 현재 미지급된 공익채권 및 이후 발생하는 공익채권은 회생절차 종료시까지 영업수익금과 기타 재원으로 수시로 법원의 허가를 얻어 변제하기로 하였습니다.

다. 부인권 행사로 부활될 회생담보권, 회생채권의 처리

신고기간 만료 후 관리인이 부인의 소 또는 부인의 청구를 제기하여 그에 관한 재판이 확정된 후 1개월 내에 상대방이 추완 신고하고 그 상대방이 받은 이행을 반환하거나 그 가액을 상환한 경우, 그 추완 신고가 시인되거나 그에 관한 채권 조사확정재판 등이 확정되면 그 권리의 성질 및 내용에 비추어 가장 유사한 회생채권 또는 회생담보권의 권리변경 및 변제방법을 적용하는 것으로 하였습니다.

(3) 인가받은 회생계획안에 포함된 주주의 권리변경과 신주 발행방법의 주요 내용은 다음과 같습니다

가. 출자전환에 의한 신주발행

회생계획안 인가결정일 후 2영업일에 회생채권 대어채무, 회생채권 CP채무, 회생채권 공모사채, 회생채권 전환사채, 회생채권 상거래채무, 회생채권 임원퇴직금채무, 회생채권 특수관계자채무, 회생채권 보증채무, 회생채권 풋옵션약정채무, 회생채권자금보충채무의 출자전환에 의한 신주발행은 액면가 500원의 보통주 1주를 주당 500원에 발행하는 것으로 하였습니다. 단, 출자전환으로 인하여 발생하는 1주 미만의 단주는 관리인이 법원의 허가를 받아 무상 소각하는 것으로 하였습니다.

나. 출자전환주식에 대한 주식병합

회생채권 대어채무, 회생채권 CP채무, 회생채권 공모사채, 회생채권 전환사채, 회생채권 상거래채무, 회생채권 임원퇴직금채무, 회생채권 특수관계자채무, 회생채권 보증채무, 회생채권 풋옵션채권, 회생채권 자금보충채무의 출자전환이 이루어진 후, 무상소각에 의한 자본감소 이후 회사 자본금 규모의

적정화를 위하여 출자전환주식 전체를 대상(회생채권 풋옵선약정채무, 회생채권 자금보충채무 및 기타 미확정 채무 등이 확정되어 출자전환되는 경우에도 병합 대상에 포함)으로 액면가 500원의 보통주 5주를 액면가 500원의 보통주1주로 병합하는 것으로 하였습니다.

다. 주식병합 및 출자전환 후 주식재병합에 의한 자본의 감소

회생계획안 인가일 후 15영업일에 기존 주식의 병합과 회생채권 대어채무, 회생채권CP채무, 회생채권 공모사채, 회생채권 전환사채, 회생채권 상거래채무, 회생채권 임원퇴직금채무, 회생채권 특수관계자채무, 회생채권 보증채무, 회생채권 풋옵선약정채권, 회생채권 자금보충채무의 출자전환 이후 무상소각에 의한 자본감소, 출자전환주식에 대한 주식병합이 이루어진 후, 회사 자본금 규모의 적정화를 위하여 주식 전체를 대상(회생채권 풋옵선약정채무, 회생채권 자금보충채무 및 기타미확정 채무 등이 확정되어 출자전환되는 경우에도 재병합 대상에 포함)으로 액면가 500원의 보통주 3주를 액면가 500원의 보통주 1주로 재병합하는 것으로 하였습니다.

34. 재무제표 재작성

연결실체는 회생채권 자금보충채무 중 출자전환으로 변제할 부분을 최초 인식할 때 변제할 채무의 명목가액으로 재무제표에 계상하였고, 이를 모두 자본항목으로 계상하였습니다. 이에 따라 과거 재무제표의 관련 수익 및 비용과 부채 및 자본이 과대 또는 과소계상되었습니다. 또한, 전기 중 (주)렉스필드컨트리클럽의 지배력 획득시 인수한 식별가능한 자산과 부채의 공정가치가 아닌 장부금액으로 계상하였습니다. 이에 따라 과거 재무제표의 관련 자산과 자본이 과소계상되었습니다. 해당 사항으로 인해 과거 기간에 영향을 받는 재무제표의 각 항목별로 재작성 하였습니다.

(1) 재무상태표

① 전기말

(단위: 천원)			
구분	수정 전	수정	수정 후
토지	101,874,092	9,600,567	111,474,659
건물	165,197,247	(1,594,800)	163,602,447
입목	14,516,292	4,930,805	19,447,097
코스	65,863,725	22,372,187	88,235,912
투자부동산(토지)	14,969,105	(2,841,059)	12,128,046
자산 계	362,420,461	32,467,700	394,888,161
유동성금융보증충당부채	19,117,651	(7,200,900)	11,916,751
금융보증충당부채	303,357,463	(18,249,839)	285,107,624
이연법인세부채	4,248,425	7,142,895	11,391,320
부채 계	326,723,539	(18,307,844)	308,415,695
자본잉여금	314,985,278	10,950,709	325,935,987
출자전환채무	147,079,242	(107,031,509)	40,047,733
미처리결손금	(862,939,334)	132,482,248	(730,457,086)

비지배지분	35,507,126	14,374,096	49,881,222
자본 계	(365,367,688)	50,775,544	(314,592,144)

② 전기초

(단위: 천원)			
구분	수정 전	수정	수정 후
유동성금융보증충당부채	19,117,651	(1,955,800)	17,161,851
금융보증충당부채	224,299,748	49,305,460	273,605,208
부채 계	243,417,399	47,349,660	290,767,059
출자전환채무	155,594,728	(133,148,641)	22,446,087
미처리결손금	(953,315,913)	85,798,981	(867,516,932)
자본 계	(797,721,185)	(47,349,660)	(845,070,845)

(2) 전기 포괄손익계산서

(단위: 천원)			
구분	수정 전	수정	수정 후
금융보증수익	15,259,492	12,246,942	27,506,434
금융보증비용	(51,523,780)	34,384,078	(17,139,702)
손익 계	(36,264,288)	46,631,020	10,366,732

4. 재무제표

※ 회사는 회생채권 자금보충채무 중 출자전환으로 변제할 부분을 최초 인식할 때 변제할 채무의 명목가액으로 재무제표에 계상하였고, 이를 모두 자본항목으로 계상하였습니다. 이에 따라 과거 재무제표의 관련 수익 및 비용과 부채 및 자본이 과대 또는 과소계상되었습니다. 해당 사항으로 인해 과거 기간에 영향을 받는 재무제표의 각 항목별로 재작성함에 따라, 비교표시된 전기(제32기) 및 전전기(제31기) 재무제표는 재작성되었으며, 재작성된 전기(제32기) 및 전전기(제31기) 재무제표는 감사받지 아니하였습니다.

투자 판단을 돕기 위하여, XI. 그 밖에 투자자 보호를 위하여 필요한 사항 중 9. 재무제표 재작성 부분에 전기말 기준의 수정전, 수정사항, 수정후 금액, 전기초 기준의 수정전, 수정사항, 수정후 금액, 전기 포괄손익계산서의 수정전, 수정사항, 수정후 금액으로 구분하여 추가 표시하였으니 참조하시기 바랍니다.

재무상태표

제 33 기 2015.12.31 현재
제 32 기 2014.12.31 현재
제 31 기 2013.12.31 현재

(단위 : 원)

	제 33 기	제 32 기	제 31 기
자산			
유동자산	216,570,099,778	306,851,635,591	241,249,687,111
현금및현금성자산	43,619,950,056	132,582,405,088	103,017,081,080
기타유동금융자산	541,246,225		
매매목적파생상품자산	541,246,225		
매출채권및기타채권	166,288,101,217	166,038,668,663	131,254,689,564
금융기관예치금	11,290,057,778		30,892,865,253
매출채권	41,326,927,204	70,827,905,153	71,912,968,583
매출채권손상차손누계액	(617,774,006)	(14,026,914,323)	(21,704,820,400)
단기대여금	18,400,000,000	100,720,108,184	99,224,186,702
단기대여금손상차손누계액		(93,320,108,184)	(91,824,186,702)
미수금	254,515,531,801	276,399,531,300	197,773,126,151
미수금손상차손누계액	(170,434,724,416)	(183,263,195,542)	(161,678,251,032)
미수수익	11,808,082,856	8,973,516,620	6,876,799,837
미수수익손상차손누계액		(272,174,545)	(217,998,828)
당기법인세자산	607,295,051	3,051,653,213	2,591,589,190
기타유동자산	4,326,390,974	4,785,531,474	4,332,730,685
선급금	5,849,672,326	8,068,483,181	6,241,781,528
선급금손상차손누계액	(1,550,087,696)	(3,312,415,697)	(1,958,807,705)
선급비용	26,806,344	29,463,990	49,756,862
재고자산	1,187,116,255	393,377,153	53,596,592
상품	1,187,116,255	393,377,153	53,596,592
매각예정자산	15,356,630,450		178,154,596,360
비유동자산	459,171,746,108	491,628,977,854	584,252,796,865
기타비유동금융자산	47,142,892	1,038,814,345	1,003,356,205
매매목적파생상품자산		893,601,150	858,143,010
매도가능금융자산	47,142,892	145,213,195	145,213,195
장기매출채권및기타채권	6,465,562,088	11,215,826,522	80,286,311,661
장기금융기관예치금	7,575,000	7,575,000	7,575,000
장기매출채권		10,462,556,129	16,795,155,894
장기매출채권손상차손누계액		(1,854,592,565)	(2,633,484,491)
장기대여금	3,600,000,000		62,811,301,200
장기보증금	2,857,987,088	2,600,287,958	3,305,764,058
종속기업주식	264,940,046,891	320,334,752,563	302,237,679,415
관계기업투자주식	141,605,454,777	108,157,381,828	115,160,414,432
이연법인세자산	30,776,741,914	38,709,856,740	73,562,007,513

기타비유동자산	27,000,000	27,000,000	27,000,000
유형자산	5,179,807,784	5,844,648,593	5,316,511,718
기계장치	4,236,666	4,236,666	4,236,666
기계장치감가상각누계액	(4,235,666)	(4,235,666)	(4,235,666)
공기구	326,000,000	326,000,000	326,000,000
공기구감가상각누계액	(325,997,000)	(303,307,333)	(243,858,333)
비품	14,552,627,707	15,007,062,542	12,197,983,524
비품감가상각누계액	(9,423,043,923)	(9,807,527,061)	(8,393,993,488)
금융리스비품	1,454,805,504	1,512,223,504	1,512,223,504
금융리스비품감가상각누계액	(1,454,800,504)	(1,438,446,059)	(999,974,489)
건설중인유형자산	50,215,000	548,642,000	918,130,000
무형자산	10,129,989,762	6,300,697,263	6,659,515,921
산업 재산권	1,037,398,022	1,047,474,479	906,381,207
산업재산권감가상각누계액	(837,790,646)	(772,703,608)	(689,448,425)
소프트웨어	4,398,138,156	4,509,689,756	4,504,895,354
소프트웨어감가상각누계액	(3,793,709,886)	(3,314,968,744)	(2,763,486,308)
시설 이용권	6,000,373,166	4,377,410,417	4,377,410,417
시설이용권손상차손누계액	(594,508,262)	(594,508,262)	(594,508,262)
기타무형자산	6,635,389,131	3,715,126,041	3,715,126,041
기타무형자산감가상각누계액	(3,659,124,395)	(3,286,516,941)	(3,015,732,271)
건설 중인 무형자산	943,824,476	619,694,125	218,878,168
자산총계	691,098,476,336	798,480,613,445	1,003,657,080,336
부채			
유동부채	242,522,433,074	114,277,166,128	301,767,074,085
기타유동금융부채	160,954,737,693	11,930,171,813	32,421,342,430
유동성금융보증계약부채	1,491,677	13,420,783	302,720,581
유동성금융보증총당부채	160,953,246,016	11,916,751,030	32,118,621,849
매입채무및기타채무	50,796,793,860	15,491,505,587	19,829,155,312
매입채무	9,402,420,400	11,192,322,600	11,486,164,869
미지급금	40,228,389,679	3,197,608,437	7,338,692,131
미지급비용	1,165,983,781	1,101,574,550	1,004,298,312
기타 유동부채	23,505,717,372	23,207,483,792	215,443,377,304
선수금	20,282,987,082	21,473,565,583	213,449,820,179
예수부가가치세	1,999,159,413	1,186,282,098	1,186,664,518
예수금	169,691,765	206,600,298	311,379,966
선수수익	1,053,879,112	341,035,813	495,512,641
유동성금융리스부채		115,262,780	721,457,890
유동성금융리스부채		115,262,780	721,457,890
유동성회생채무	7,265,184,149	63,532,742,156	33,351,741,149
유동성회생채무	7,641,589,893	67,015,072,150	35,142,391,629
유동성회생채무현재가치할인차금	(376,405,744)	(3,482,329,994)	(1,790,650,480)

비유동부채	93,630,594,438	335,344,630,514	517,334,708,154
기타비유동금융부채	40,290,125,090	285,109,115,803	292,579,671,834
금융보증계약부채		1,491,676	14,912,459
금융보증충당부채	40,290,125,090	285,107,624,127	292,564,759,375
장기매입채무및기타장기채무	305,168,077	287,283,965	169,373,056
예수 보증금	305,168,077	287,283,965	169,373,056
확정급여부채	8,172,861,597	8,132,118,210	7,440,066,678
확정급여채무	16,342,234,620	15,406,243,551	12,652,761,515
사외적립자산	(8,169,373,023)	(7,274,125,341)	(5,212,694,837)
회생채무	44,862,439,674	41,816,112,536	217,145,596,586
회생채무	57,857,493,418	55,680,370,401	254,202,391,552
회생채무원재가치할인차금	(12,995,053,744)	(13,864,257,865)	(37,056,794,966)
부채총계	336,153,027,512	449,621,796,642	819,101,782,239
자본			
자본금	32,285,459,000	28,683,397,500	28,672,006,500
자본금	32,285,459,000	28,683,397,500	28,672,006,500
보통주자본금	32,285,459,000	28,683,397,500	28,672,006,500
자본잉여금	959,465,500,845	946,388,775,878	946,866,919,678
주식발행초과금	654,501,688,136	654,507,438,136	654,610,063,736
감자차익	285,290,880,653	272,208,405,686	272,048,920,686
기타자본잉여금	19,672,932,056	19,672,932,056	20,207,935,256
기타자본구성요소	24,311,445,044	37,911,811,579	20,310,166,071
자기주식	(2,135,921,312)	(2,135,921,312)	(2,135,921,312)
주식선택권	111,204,225		
출자전환채무	26,336,162,131	40,047,732,891	22,446,087,383
이익잉여금(결손금)	(661,116,956,065)	(664,125,168,154)	(811,293,794,152)
미처분이익잉여금(미처리결손금)	(661,116,956,065)	(664,125,168,154)	(811,293,794,152)
자본총계	354,945,448,824	348,858,816,803	184,555,298,097
자본과부채총계	691,098,476,336	798,480,613,445	1,003,657,080,336

포괄손익계산서

제 33 기 2015.01.01 부터 2015.12.31 까지

제 32 기 2014.01.01 부터 2014.12.31 까지

제 31 기 2013.01.01 부터 2013.12.31 까지

(단위 : 원)

	제 33 기	제 32 기	제 31 기
매출액	165,194,856,514	168,922,053,863	168,310,714,851
상품 매출	49,075,278,498	48,363,249,993	34,191,444,449
용역 매출	112,010,711,130	120,504,588,512	132,233,476,138

기타 매출	4,108,866,886	54,215,358	355,634,743
제품 매출			1,530,159,521
매출원가	127,215,633,657	135,553,369,548	128,550,458,718
상품 매출원가	46,232,601,184	46,106,576,674	32,922,849,595
용역 매출원가	79,858,075,880	89,446,792,874	93,969,536,997
기타매출원가	1,124,956,593		330,544,481
제품 매출원가			1,327,527,645
매출총이익	37,979,222,857	33,368,684,315	39,760,256,133
판매비와관리비	22,173,917,569	18,044,970,594	23,255,018,476
급여	7,461,713,522	6,313,929,730	3,372,400,434
퇴직급여	774,362,098	799,808,417	386,939,472
복리후생비	2,844,517,428	3,663,350,581	2,883,620,871
판매촉진비	23,532,214	17,338,178	50,298,542
광고선전비	505,086,908	288,087,575	97,115,659
포장운반비	661,364	2,511,557	23,146,575
통신비	189,973,181	184,424,794	189,995,980
임차료	2,063,710,003	1,369,086,580	730,770,790
수도광열비	2,318,866	2,126,368	3,716,986
차량유지비	4,315,756	8,604,994	13,068,118
세금과공과	529,475,468	668,449,522	939,263,381
지급수수료	2,598,333,965	3,527,814,055	3,102,073,453
여비교통비	531,013,079	641,074,794	469,033,935
교육훈련비	273,833,730	353,467,702	46,810,220
용역비	2,074,758,632	2,258,202,353	1,534,368,697
도서인쇄비	32,602,436	30,072,084	46,836,795
소모품비	53,048,820	63,001,063	56,728,448
회의비	547,969,053	691,472,537	348,347,917
접대비	612,450,784	375,885,808	92,534,440
보험료	45,994,553	70,235,497	18,515,623
감가상각비	1,330,141,426	1,216,752,350	714,682,079
무형자산상각비	907,296,439	856,255,818	834,638,548
수선비	188,898,486	163,048,373	263,506,528
견본비	3,560,864		
소비자보상비	3,939,400		
주식보상비용	111,204,225		
매출채권손상차손(환입)	(1,540,795,131)	(5,520,030,136)	7,018,928,515
연구비			543,190
판매보증비용			17,133,280
영업이익(손실)	15,805,305,288	15,323,713,721	16,505,237,657
기타수익	20,874,510,199	480,819,812	250,641,737,411
유형자산처분이익	6,534,534	247,400	1,467,029,718

무형자산처분이익	1,353,808	6,437,021	
기타채권손상차손환입	15,093,445,855		
기타유동자산손상차손환입	1,762,328,001		
외환차익	133,742,779	16,916,539	10,031,936
외화환산이익	11,451,573	2,772,033	
채무조정이익	3,800,787,129	102,525,600	248,717,631,520
잡이익	64,866,520	351,921,219	447,044,237
기타비용	1,858,794,434	26,196,074,077	58,254,835,582
유형자산처분손실	178,863,157		
무형자산처분손실		1,834,662	
기타채권손상차손	1,353,604,624	24,488,649,701	57,689,276,277
외환차손	28,084,492	28,874,877	47,662,940
외화환산손실	591,715	177,389	1,209,364
기부금	108,000,000	100,000,000	
잡손실	189,650,446	1,576,537,448	307,287,899
무형자산손상차손			209,399,102
금융수익	3,755,160,680	49,907,373,536	28,860,996,948
이자수익	2,798,965,943	22,335,481,672	25,421,278,701
배당금수익	36,000,000	30,000,000	30,000,000
파생상품평가이익		35,458,140	
금융보증수익	920,194,737	27,506,433,724	3,409,718,247
금융원가	10,460,227,641	22,997,473,321	238,473,947,406
이자비용		164,776,006	7,252,045,966
회생채무원재가치할인차금상각비	3,667,807,009	5,692,995,431	28,332,621,402
파생상품평가손실	352,354,925		84,359,707
금융보증비용	6,440,065,707	17,139,701,884	202,804,920,331
관계기업투자손익	(12,590,002,273)	158,697,238,383	574,844,323,433
관계기업주식등처분이익		159,597,238,383	571,629,145,456
관계기업주식등손상차손	(12,590,002,273)	(900,000,000)	3,215,177,977
법인세비용차감전계속사업순이익	15,525,951,819	175,215,598,054	574,123,512,461
계속사업손익법인세비용	8,082,072,181	24,197,678,884	87,505,420,980
세후중단사업손실	(4,534,109,733)	(3,251,327,556)	(10,160,822,895)
당기순이익	2,909,769,905	147,766,591,614	476,457,268,586
기타포괄손익	98,442,184	(597,965,616)	1,071,788,245
후속적으로 당기손익으로 재분류되지 않는 항목			
재측정이익(손실)	98,442,184	(597,965,616)	1,071,788,245
총포괄이익	3,008,212,089	147,168,625,998	477,529,056,831
주당손익			
기본주당손익	55	2,808	12,792
기본주당중단사업손익	(85)	(61)	(273)

기본주당계속사업손익	140	2,869	13,065
희석주당손익	55	2,549	12,792
희석주당중단사업손익	(85)	(56)	(273)
희석주당계속사업손익	140	2,605	13,065

자본변동표

제 33 기 2015.01.01 부터 2015.12.31 까지

제 32 기 2014.01.01 부터 2014.12.31 까지

제 31 기 2013.01.01 부터 2013.12.31 까지

(단위 : 원)

	자본				
	자본금	자본잉여금	기타자본구성요소	이익잉여금(결손금)	자본 합계
2013.01.01 (기초자본)	32,386,218,000	815,364,574,348	(25,220,571,604)	(1,288,822,850,983)	(466,292,589,239)
당기순이익(손실)				476,457,268,586	476,457,268,586
재측정손실				1,071,788,245	1,071,788,245
무상감자	(301,951,923,000)	272,048,925,686	29,902,997,314		
주식보상비용					
출자전환채무	293,192,500,500	(176,605,192,698)	22,446,087,383		139,033,395,185
기타					
유상증자	5,045,170,000	29,240,265,320			34,285,435,320
주식선택권소멸		6,818,347,022	(6,818,347,022)		
2013.12.31 (기말자본)	28,672,006,500	946,866,919,678	20,310,166,071	(811,293,794,152)	184,555,298,097
2014.01.01 (기초자본)	28,672,006,500	946,866,919,678	20,310,166,071	(811,293,794,152)	184,555,298,097
당기순이익(손실)				147,766,591,614	147,766,591,614
재측정손실				(597,965,616)	(597,965,616)
무상감자	(159,485,000)	159,485,000			
주식보상비용					
출자전환채무	170,876,000	(102,625,600)	43,256,833,400		43,325,083,800
기타		(535,003,200)	(25,655,187,892)		(26,190,191,092)
유상증자					
주식선택권소멸					
2014.12.31 (기말자본)	28,683,397,500	946,388,775,878	37,911,811,579	(664,125,168,154)	348,858,816,803
2015.01.01 (기초자본)	28,683,397,500	946,388,775,878	37,911,811,579	(664,125,168,154)	348,858,816,803
당기순이익(손실)				2,909,769,905	2,909,769,905
재측정손실				98,442,184	98,442,184
무상감자					
주식보상비용			111,204,225		111,204,225
출자전환채무	3,602,061,500	13,082,474,967	(13,711,570,760)		2,972,965,707
기타		(5,750,000)			(5,750,000)
유상증자					
주식선택권소멸					
2015.12.31 (기말자본)	32,285,459,000	959,465,500,845	24,311,445,044	(661,116,956,065)	354,945,448,824

이익잉여금처분(결손금처리)계산서

제 33 기 2015.01.01 부터 2015.12.31 까지

제 32 기 2014.01.01 부터 2014.12.31 까지

제 31 기 2013.01.01 부터 2013.12.31 까지

(단위 : 원)

구 분	당기		전기		전전기	
	처리예정일: 2016년 3월 25일		처리확정일: 2015년 3월 27일		처리확정일: 2014년 3월 21일	
I. 미처리결손금		(661,116,956,065)		(664,125,168,154)		(811,293,794,152)
전기이월미처리결손금	(664,125,168,154)		(811,293,794,152)		(1,288,822,850,983)	
당기순이익	2,909,769,905		147,766,591,614		476,457,268,586	
재측정손익	98,442,184		(597,965,616)		1,071,788,245	
II. 결손금처리액		-		-		-
III. 차기이월미처리결손금		(661,116,956,065)		(664,125,168,154)		(811,293,794,152)

현금흐름표

제 33 기 2015.01.01 부터 2015.12.31 까지

제 32 기 2014.01.01 부터 2014.12.31 까지

제 31 기 2013.01.01 부터 2013.12.31 까지

(단위 : 원)

	제 33 기	제 32 기	제 31 기
영업활동현금흐름	64,611,650,934	50,445,310,123	30,631,288,645
당기순손실	2,909,769,905	147,766,591,614	476,457,268,586
조정	21,526,777,444	(133,066,629,295)	(446,514,783,280)
법인세비용	6,803,220,718	23,164,289,267	87,505,420,980
관계기업등손상차손	12,590,002,273	900,000,000	
퇴직급여	3,241,452,560	3,015,844,013	3,820,019,964
감가상각비	1,814,114,358	1,985,153,143	1,750,942,923
무형자산상각비	1,065,838,171	1,095,222,290	1,295,960,717
이자비용		164,776,006	7,252,045,966
회생채무현재가치할인차금상각비	6,418,957,633	9,963,200,459	28,332,621,402
파생상품 평가손실	352,354,925		84,359,707
금융보증비용	6,440,065,707	17,139,701,884	
유형자산처분손실	178,863,157		
무형자산처분손실		1,834,662	
기타채권손상차손	15,184,040,612	24,488,649,701	57,689,276,277
기타자산손상차손		151,146,000	
외화환산손실	591,715	177,389	1,209,364
매출채권손상차손환입	(1,540,795,131)	(5,520,030,136)	
주식보상비용	111,204,225		
관계기업등처분이익		(159,597,238,383)	(571,629,145,456)
이자수익	(9,501,037,842)	(22,335,481,672)	(25,421,278,701)
배당금수익	(36,000,000)	(30,000,000)	(30,000,000)

파생상품평가이익		(35,458,140)	
금융보증수익	(920,194,737)	(27,506,433,724)	(3,409,718,247)
유형자산처분이익	(6,534,534)	(247,400)	(1,467,029,718)
무형자산처분이익	(1,353,808)	(6,437,021)	
기타채권손상차손환입	(15,093,445,855)		
기타유동자산손상차손환입	(1,762,328,001)		
외화환산이익	(11,451,573)	(2,772,033)	
채무조정이익	(3,800,787,129)	(102,525,600)	(248,717,631,520)
매출채권손상차손			7,018,928,515
무형자산 손상차손			209,399,102
중단사업손실			9,610,093,091
금융보증 손실			202,804,920,331
관계기업등손상차손환입			(3,215,177,977)
운전자본의 변동	36,628,617,059	22,212,010,767	13,276,801,675
매출채권의 감소(증가)	18,416,829,871	2,888,078,882	2,914,191,888
미수금의 감소(증가)	21,815,142,661	5,874,193,167	(17,988,904,229)
미수수익의 감소(증가)	(706,972,156)	2,669,418,138	3,248,960,533
선급금의 감소(증가)	2,218,810,855	(2,198,321,212)	(4,344,344,124)
선급비용의 감소(증가)	2,657,646	(130,853,128)	(44,256,862)
재고자산의 감소(증가)	(793,739,102)	(339,780,561)	9,551,418,090
선수금의 증가(감소)	(1,190,578,501)	20,500,886,715	26,324,201,456
매입채무의 증가(감소)	(1,784,348,433)	(333,180,560)	13,433,942,408
미지급금의 증가(감소)	172,094,151	(2,859,520,023)	10,143,158,418
미지급비용의 증가(감소)	64,409,231	130,725,508	(19,855,264,907)
예수부가가치세의 증가(감소)	812,877,315	(382,420)	(848,519,683)
예수금의 증가(감소)	(36,908,533)	(104,779,668)	(34,293,986)
선수수익의 증가(감소)	712,843,299	(154,476,828)	(218,540,103)
금융리스채권의 감소		(606,195,110)	(2,591,589,190)
퇴직급여부채의 지급	(1,508,159,916)	(1,322,824,616)	(3,913,212,286)
사외적립자산의 납입	(1,650,000,000)	(2,001,227,900)	(2,113,475,997)
확정급여부채의 관계사전입	83,658,671	200,250,383	12,097,110
판매보증충당부채의 감소			(398,766,861)
법인세환급	3,546,486,526	13,533,337,037	(12,587,998,336)
투자활동현금흐름	(36,131,048,808)	150,399,143,431	916,643,517,952
금융기관예치금의 감소		30,892,865,253	1,436,081,978,915
매도가능금융자산의 처분			765,000
관계기업주식의처분		6,938,792,448	
매각예정자산의 처분		132,583,951,345	758,276,598,268
단기 대여금의 회수	1,500,000,000		
장기대여금의 회수		6,000,000,000	
예수보증금의 증가	23,922,551		
정부보조금의 수취	5,130,140		27,106,000
유형자산의 처분	251,619,287	9,108,400	826,580,950
무형자산의 처분	1,353,808	104,902,358	1,462,220,169

장기보증금의 회수	419,239,000	1,027,548,553	4,472,872,577
이자의 수취	3,433,737,343	10,130,153,699	7,565,579,062
배당금의 수취	36,000,000	30,000,000	30,000,000
금융기관예치금의 증가	(11,290,057,778)		(1,083,218,122,904)
장기대여금의 증가	(3,600,000,000)		
단기대여금의 증가	(13,853,604,624)	(7,495,921,482)	(9,950,269,233)
매도가능금융자산의 취득	(1,929,697)		
종속기업주식의 취득	(6,000,000,000)	(18,608,822,702)	(169,246,866,542)
관계기업주식의 취득		(7,230,832,020)	
예수보증금의 감소	(6,038,439)		
매도금융자산의 회수	100,000,000		
장기보증금의 증가	(676,938,130)	(223,977,565)	(4,618,593,640)
정부보조금의 사용	(5,130,140)		
유형자산의 취득	(1,573,221,459)	(2,522,151,018)	(2,843,841,132)
무형자산의 취득	(4,895,130,670)	(1,236,473,838)	(849,091,764)
관계기업주식매각 선수금의 수취			220,083,900,300
물적분할로 인한 현금유출			(241,203,000,000)
정부보조금의 반환			(254,298,074)
재무활동현금흐름	(117,443,057,158)	(171,279,129,546)	(858,758,324,678)
이자의 지급		(1,951,450,413)	(12,115,632,231)
주식발행비용	(5,750,000)		(8,328,299)
회생채권의 상환	(117,322,044,378)	(154,370,908,213)	(382,833,997,364)
금융리스부채의 상환	(115,262,780)		(724,788,360)
지급보증충당부채의 감소		(14,956,770,920)	(21,409,146,751)
회생담보권의 상환			(413,406,655,791)
금융리스채권의 감소			264,550,000
유상증자			34,286,975,320
물상보증채무의 상환			(62,811,301,202)
현금및현금성자산의 순감소	(88,962,455,032)	29,565,324,008	88,516,481,919
기초현금및현금성자산	132,582,405,088	103,017,081,080	14,500,599,161
기말현금및현금성자산	43,619,950,056	132,582,405,088	103,017,081,080

5. 재무제표 주석

당기말 2015년 12월 31일 현재

전기말 2014년 12월 31일 현재

주식회사 웅진

1. 회사의 개요

주식회사 웅진(구, 주식회사 웅진홀딩스, 이하 "당사"라 함)은 도서 및 교육출판물 제조·판매업 등을 주요 목적사업으로 하여 1983년 3월 21일 설립되어 1994년 11월 5일 한국거래소가 개설하는 유가증권시장에 주식을 상장하였습니다.

한편, 당사는 2007년 5월 1일자로 상호를 주식회사 웅진씽크빅에서 주식회사 웅진홀딩스로 변경하고, 동일자로 투자사업부문과 교육문화사업부문 등을 분리하여 당사를준속법인으로 하고 주식회사 웅진씽크빅을 신설법인으로 하는 인적분할을 실시하였으며, 분할 이후 당사는 투자사업, IT사업, 도소매업 등을 영위하고 있습니다. 또한, 2015년 3월 27일 상호를 주식회사 웅진홀딩스에서 주식회사 웅진으로 변경하였습니다.

당사는 2012년 9월 26일 회생절차개시 결정이후 회생채무에 대한 변제재원마련을 위하여코웨이(주) 지분전량, 웅진식품(주) 지분전량, 웅진케미칼(주) 지분전량을 매각하였습니다. 당사는 채무자회생 및 파산에 관한 법률 제283조 제1항이 정한 회생절차종결의 요건을 구비하여 서울중앙지방법원으로 부터 2014년 2월 11일자로 회생절차종결 결정을 받았습니다.

당기말 현재 당사의 주식분포상황은 다음과 같습니다.

(단위: 천원)			
주 주 명	소유주식수	지 분 율	금 액
윤희덕	6,613,765주	11.01%	3,306,883
윤새봄	6,597,253주	10.98%	3,298,626
자기주식	215,870주	0.36%	107,935
기 타	46,644,030주	77.65%	23,322,015
자기주식의 이익소각 (*)	-	-	2,250,000
합 계	60,070,918주	100.00%	32,285,459

(*) 당기말 현재 자본금을 액면금액으로 나눈 주식수와 발행한 주식의 총수와의 차이 4,500,000주는 자기주식의 이익 소각으로 인한 차이입니다.

2. 재무제표의 작성기준

(1) 회계기준의 적용

당사는 주식회사의외부감사에관한법률 제13조 1항 1호에서 규정하고 있는 국제회계기준위원회의 국제회계기준을 채택하여 정한 회계처리기준인 한국채택국제회계기준에 따라 재무제표를 작성하였습니다.

당사의 재무제표는 기업회계기준서 제1027호 '별도재무제표'에 따른 별도재무제표로서 지배기업, 관계기업의 투자자 또는 공동지배기업의 참여자가 투자자산을 피투자자의 보고된 성과와 순자산에 근거하지 않고 직접적인 지분 투자에 근거한 회계처리로 표시한 재무제표입니다.

(2) 측정기준

재무제표는 아래에서 열거하고 있는 재무상태표의 주요항목을 제외하고는 역사적원가를 기준으로 작성되었습니다.

- 확정급여채무의 현재가치에서 사외적립자산의 공정가치를 차감한 확정급여부채

- 공정가치로 측정되는 매도가능금융상품
- 공정가치로 측정되는 파생상품

(3) 기능통화와 표시통화

당사의 재무제표는 당사의 영업활동이 이루어지는 주된 경제환경의 통화("기능통화")로 작성되고 있습니다. 당사의 재무제표는 보고기업인 당사의 기능통화 및 표시통화인 원화로 작성하여 보고하고 있습니다.

(4) 추정과 판단

한국채택국제회계기준에서는 재무제표를 작성함에 있어서 회계정책의 적용이나, 보고기간말 현재 자산·부채 및 수익·비용의 보고금액에 영향을 미치는 사항에 대하여 경영진의 최선의 판단을 기준으로 한 추정치와 가정의 사용을 요구하고 있습니다. 보고기간말 현재 경영진의 최선의 판단을 기준으로 한 추정치와 가정이 실제 환경과 다를 경우 이러한 추정치와 실제결과는 다를 수 있습니다.

추정치와 추정에 대한 기본 가정은 지속적으로 검토되고 있으며, 회계추정의 변경은 추정이 변경된 기간과 미래 영향을 받을 기간 동안 인식되고 있습니다.

① 가정과 추정의 불확실성

다음 회계기간 이내에 중요한 조정이 발생할 수 있는 유의한 위험이 있는 가정과 추정의 불확실성에 대한 정보는 다음의 주석사항에 포함되어 있습니다.

- 주석15: 총당부채와 우발부채(자원의 유출 가능성과 금액에 대한 가정)
- 주석16: 확정급여채무의 측정(주요 보험수리적 가정)
- 주석 21: 이연법인세자산의 인식(세무상 결손금의 사용)

② 공정가치 측정

당사의 회계정책과 공시사항은 다수의 금융 및 비금융자산과 부채에 대해 공정가치 측정을 요구하고 있는 바, 당사는 공정가치평가 정책과 절차를 수립하고 있습니다. 동 정책과 절차에는 공정가치 서열 체계에서 수준 3으로 분류되는 공정가치를 포함한 모든 유의적인 공정가치 측정의 검토를 책임지는 평가부서의 운영을 포함하고 있으며, 그 결과는 재무담당임원에게 직접 보고되고 있습니다.

평가부서는 정기적으로 관측가능하지 않은 유의적인 투입변수와 평가 조정을 검토하고 있습니다. 공정가치측정에서 중개인 가격이나 평가기관과 같은 제3자 정보를 사용하는 경우, 평가부서에서 제3자로부터 입수한 정보에 근거한 평가가 공정가치 서열체계 내 수준별 분류를 포함하고 있으며 해당 기준서의 요구사항을 충족한다고 결론을 내릴 수 있는지 여부를 판단하고 있습니다.

당사는 유의적인 평가 문제를 감사에게 보고하고 있습니다.

자산이나 부채의 공정가치를 측정하는 경우, 당사는 최대한 시장에서 관측가능한 투입변수를 사용하고 있습니다. 공정가치는 다음과 같이 가치평가기법에 사용된 투입변수에 기초하여 공정가치 서열체계 내에서 분류됩니다.

구 분	투입변수의 유의성
수준 1	측정일에 동일한 자산이나 부채에 대한 접근 가능한 활성시장의 조정되지 않은 공시가격

수준 2	수준 1의 공시가격 이외에 자산이나 부채에 대해 직접적으로 또는 간접적으로 관측 가능한 투입변수
수준 3	자산이나 부채에 대한 관측가능하지 않은 투입변수

자산이나 부채의 공정가치를 측정하기 위해 사용되는 여러 투입변수가 공정가치 서열체계내에서 다른 수준으로 분류되는 경우, 당사는 측정치 전체에 유의적인 공정가치 서열체계에서 가장 낮은 수준의 투입변수와 동일한 수준으로 공정가치 측정치 전체를 분류하고 있으며, 변동이 발생한 보고기간 말에 공정가치 서열체계의 수준간 이동을 인식하고 있습니다.

공정가치 측정 시 사용된 가정의 자세한 정보는 아래 주석에 포함되어 있습니다.

- 주석 25: 위험관리

(5) 회계정책의 변경

아래에서 설명하고 있는 2015 년 1월 1일부터 최초로 적용되는 제 · 개정 기준서의 적용을제외하고 당사는 당기 및 비교 표시된 전기 재무제표에 동일한 회계정책을 적용하고 있습니다.

· 종업원기여금(기업회계기준서 제1019호 '종업원급여'의 개정)

종업원기여금

기업회계기준서 제1019호 '종업원급여'의 개정사항은 정해진 요건을 충족하는 기여금을 종업원이나 제3자가 납부하는 경우, 기업은 관련된 근무용역이 제공되는 기간의 근무원가에서 기여금을 차감하는 방법을 선택가능 하도록 하고 있습니다.

근무용역에 연계되어 있는 기여금은 순당기근무원가와 확정급여채무의 계산 시 포함되어야 하며, 이 기여금은 제도의 기여금 산정방식 또는 정액기준으로 근무기간에 배분되어야 합니다.

기업회계기준서 제1019호의 경과규정에 따라 당사는 동 기준서를 소급하여 적용하였습니다.

한편, 당사의 경우 동 회계정책 변경의 영향이 중요하지 않습니다.

(6) 재무제표의 발행승인일

당사의 재무제표는 2016년 3월 10일자 이사회에서 승인되었으며, 2016년 3월 25일자 주주총회에서 최종 승인될 예정입니다.

3. 유의적인 회계정책

당사가 한국채택국제회계기준에 따른 재무제표 작성에 적용한 유의적인 회계정책은 아래 기술되어 있으며, 주석 2.(5)에서 설명하고 있는 회계정책의 변경을 제외하고, 당기 및 비교표시된 전기의 재무제표는 동일한 회계정책을 적용하여 작성되었습니다.

(1) 영업부문

당사는 기업회계기준서 제1108호 '영업부문'에 따라 영업부문과 관련된 공시사항을 연결재무제표에 공시하였습니다.

(2) 사업결합

사업결합은 동일지배 하에 있는 기업실체나 사업에 대한 결합을 제외하고 취득법을 적용하여 회계처리하고 있습니다.

이전대가는 일반적으로 식별가능한 취득 순자산의 공정가치로 측정하는 것과 동일하게 공정가치로 측정하고 있습니다. 사업결합의 결과 영업권이 발생되면 매년 손상검사를 수행하고 있으며, 잉가매수 차익이 발생되면 즉시 당기손익으로 인식하고 있습니다. 취득관련원가는 기업회계기준서 제1032호와 기업회계기준서 제1039호에 따라 인식하는 채무증권과 지분증권의 발행원가를 제외하고, 원가가 발생하고 용역을 제공받은 기간에 비용으로 회계처리하고 있습니다.

이전대가는 기존관계의 정산과 관련된 금액을 포함하고 있지 않으며, 기존관계의 정산금액은 일반적으로 당기손익으로 인식하고 있습니다.

조건부대가는 취득일에 공정가치로 측정되고 있습니다. 자본으로 분류되는 조건부대가는 재측정하지 않으며, 그 후속 정산은 자본 내에서 회계처리하고 있습니다. 조건부대가가 자본으로 분류되지 않는 경우, 후속적으로 조건부대가의 공정가치 변동을 인식하여 당기손익으로 처리하고 있습니다.

피취득자의 종업원이 보유하고 있는 보상과 교환된 취득자의 주식기준보상의 경우, 취득자의 대체보상에 대한 시장기준 측정치의 전부 또는 일부는 사업결합의 이전대가 측정에 포함되고 있습니다. 피취득자에 대한 이전대가의 일부인 대체보상 부분과 사업결합 후 근무용역에 대한 보수 부분은 피취득자의 보상에 대한 시장기준측정치와 사업결합 전 근무용역에 대한 대체 보상액을 비교하여 결정되고 있습니다.

(3) 별도재무제표에서의 종속기업 및 관계기업 투자

당사의 재무제표는 기업회계기준서 제1027호에 따른 별도재무제표입니다. 당사는 종속기업 및 관계기업에 대한 투자자산에 대해서 기업회계기준서 제1027호에 따른 원가법을 선택하여 회계처리하였습니다. 한편, 종속기업 및 관계기업으로부터 수취하는 배당금은 배당을 받을 권리가 확정되는 시점에 당기손익으로 인식하고 있습니다.

(4) 중단영업

당사는 별도의 사업계열이나 영업지역을 처분하거나 매각예정분류기준을 충족하는 경우 또는 매각만을 목적으로 취득한 종속기업을 중단영업으로 분류하고 있습니다. 중단영업이 있는 경우, 포괄손익계산서에 비교 표시되는 기간의 기초부터 영업이 중단된 것처럼 재작성하고 있습니다.

(5) 현금및현금성자산

당사는 취득일로부터 만기일이 3개월 이내인 투자자산을 현금 및 현금성자산으로 분류하고 있습니다. 지분상품은 현금성자산에서 제외하고 있으며 다만, 상환일이 정해져있고 취득일로부터 상환일까지의 기간이 단기인 우선주와 같이 실질적인 현금성자산인 경우에는 현금성자산에 포함하고 있습니다.

(6) 재고자산

재고자산의 단위원가는 총평균법으로 결정하고 있으며, 취득원가는 매입원가, 전환원가 및 재고자산을 이용가능한 상태로 준비하는데 필요한 기타 원가를 포함하고 있습니다. 제품이나 재공품의 원가에 포함되는 고정제조간접원가는 생산설비의 정상조업도에 기초하여 배부하고 있습니다.

재고자산은 취득원가와 순실현가능가치 중 낮은 금액으로 측정하고 있습니다. 재고자산을 순실현가능가치로 감액한 평가손실과 모든 감모손실은 감액이나 감모가 발생한 기간에비용으로 인식하고 있으며, 재고자산의 순실현가능가치의 상승으로 인한 재고자산평가손실의 환입은 환입이 발생한 기간

의 비용으로 인식된 재고자산의 매출원가에서 차감하고 있습니다.

(7) 비파생금융자산

당사는 비파생금융자산을 당기손익인식금융자산, 만기보유금융자산,대여금 및 수취채권, 매도가능금융자산의 네가지 범주로 구분하고 계약의 당사자가 되는 때에 재무상태표에 인식하고 있습니다.

비파생금융자산은 최초인식시점에 공정가치로 측정하며, 당기손익인식금융자산이 아닌 경우 금융자산의 취득과 직접 관련되는 거래원가는 최초 인식시점에 공정가치에 가산하고있습니다.

① 당기손익인식금융자산

단기매매금융자산이나 최초 인식시점에 당기손익인식금융자산으로 지정한 금융자산을 당기손익인식금융자산으로 분류하고 있습니다. 당기손익인식금융자산은 최초인식 후 공정가치로 측정하며, 공정가치의 변동은 당기손익으로 인식하고 있습니다. 한편, 최초 인식시점에 취득과 관련하여 발생한 거래비용은 발생 즉시 당기 손익으로인식하고 있습니다.

② 만기보유금융자산

만기가 고정되어 있고 지급금액이 확정되었거나 결정 가능한 비파생금융자산으로 당사가 만기까지 보유할 적극적인 의도와 능력이 있는 경우 만기보유금융자산으로 분류하고 있습니다. 최초 인식 후에는 유효이자율법을 적용하여 상각후원가로 측정하고 있습니다.

③ 대여금 및 수취채권

지급금액이 확정되었거나 결정가능하고, 활성시장에서 거래가격이 공시되지 않는 비파생금융자산은 대여금 및 수취채권으로 분류하고 있습니다. 최초인식 후에는 유효이자율법을 적용하여 상각후원가로 측정하고 있습니다.

④ 매도가능금융자산

매도가능항목으로 지정되거나 당기손익인식금융자산, 만기보유금융자산, 또는 대여금 및 수취채권으로 분류되지 않은 비파생금융자산을 매도가능금융자산으로 분류하고 있습니다. 최초인식 후에는 공정가치로 측정하며 공정가치의 변동은 기타포괄손익으로 인식하고 있습니다. 다만, 활성시장에서 공시되는 시장가격이 없고 공정가치를 신뢰성 있게 측정할수 없는 지분상품 등은 원가로 측정하고 있습니다.

⑤ 금융자산의 제거

금융자산의 현금흐름에 대한 계약상 권리가 소멸하거나, 금융자산의 현금흐름에 대한 권리를 양도하고 금융자산의 소유에 따른 위험과 보상의 대부분을 이전할 때 금융자산을 제거하고 있습니다. 만약, 금융자산의 소유에 따른 위험과 보상의 대부분을 보유하지도 않고 이전하지도 아니한 경우, 당사가 금융자산을 통제하고 있지도 않다면 금융자산을 제거하고, 금융자산을 계속 통제하고 있다면 그 양도 자산에 대하여 지속적으로 관여하는 정도까지 계속하여 인식하고 관련 부채를 함께 인식하고 있습니다.

만약, 금융자산의 현금흐름에 대한 권리를 양도하였으나 금융자산의 소유에 따른 위험과 보상을 대부분을 당사가 보유하고 있는 경우에는 당해 금융자산을 계속 인식하고, 수취한 매각금액은 부채로 인식하고 있습니다.

⑥ 금융자산과 부채의 상계

금융자산과 부채는 당사가 자산과 부채를 상계할 수 있는 법적인 권리가 있고 순액으로 결제하거나,

자산을 실현하는 동시에 부채를 결제할 의도가 있는 경우에만 상계하고 있습니다.

(8) 파생상품

파생상품은 최초 인식시 계약일의 공정가치로 측정하며, 후속적으로 매 보고기간 말의 공정가치로 측정하고 있습니다. 파생상품의 공정가치 변동으로 인한 평가손익은당기손익으로 인식하고 있습니다.

(9) 금융자산의 손상

당기손익인식금융자산을 제외한 금융자산의 손상 발생에 대한 객관적인 증거가 있는지를 매 보고기간말에 평가하고 있습니다. 최초 인식 이후에 발생한 하나 이상의 사건이 발생한 결과 금융자산이 손상되었다는 객관적인 증거가 있으며, 그 손상사건이 금융자산의 추정미래현금흐름이 영향을 미친 경우에는 금융자산이 손상되었다고 판단하고 있습니다. 그러나, 미래 사건의 결과로 예상되는 손상차손은 인식하지 아니합니다.

손상발생의 객관적인 증거가 있는 경우 다음과 같이 손상차손을 측정하여 인식합니다.

① 상각후원가를 장부금액으로 하는 금융자산

상각후원가로 측정되는 금융자산은 장부금액과 최초의 유효이자율로 할인한 추정미래현금흐름의 현재가치의 차이로 손상차손을 측정하거나 실무편의상 관측가능한 시장가격을 사용한 금융상품의 공정가치에 근거하여 손상차손을 측정하고 있습니다. 손상차손은 총당금계정을 사용하거나 자산의 장부금액에서 직접 차감하고 있습니다. 후속기간에 중 손상차손의 금액이 감소하고 그 감소가 손상을 인식한 후에 발생한 사건과 객관적으로 관련된 경우에는 이미 인식한 손상차손을 직접 환입하거나 총당금을 조정하여 당기손익으로 인식하고 있습니다.

② 원가를 장부금액으로 하는 금융자산

원가로 측정되는 금융자산의 손상차손은 유사한 금융자산의 현행 시장수익율로 할인한 추정미래현금흐름의 현재가치와 장부금액의 차이로 측정하며, 당기손익으로 인식합니다. 이러한 손상차손은 환입하지 않고 있습니다.

③ 매도가능금융자산

공정가치 감소액을 기타포괄손익으로 인식하는 매도가능금융자산에 대하여 손상발생의 객관적인 증거가 있는 경우, 취득원가와 현재 공정가치의 차이를 기타포괄손익으로 인식한 누적손실 중 이전 기간에 이미 당기손익으로 인식한 손상차손을 차감한 금액을 기타포괄손익에서 당기손익으로 재분류합니다. 매도가능지분상품에 대하여 당기손익으로 인식한 손상차손은 당기손익으로 환입하지 아니합니다. 한편, 후속기간에 매도가능채무상품의 공정가치가 증가하고 그 증가가 손상차손을 인식한 후에 발생한사건과 객관적으로 관련된 경우에는 환입하여 당기손익으로 인식합니다.

(10) 유형자산

유형자산은 최초에 원가로 측정하여 인식하고 있습니다. 유형자산의 원가에는 경영진이 의도하는 방식으로 자산을 가동하는데 필요한 장소와 상태에 이르게 하는데 직접 관련되는 원가 및 자산을 해체, 제거하거나 부지를 복구하는데 소요될 것으로 추정되는 원가가 포함됩니다.

유형자산은 최초 인식후에는 원가에서 감가상각누계액과 손상차손누계액을 차감한 금액을 장부금액으로 하고 있습니다.

유형자산은 자산의 취득원가에서잔존가치를 차감한 금액에 대하여 아래에 제시된 경제적 내용연수에 걸쳐 해당 자산에 내재되어 있는 미래 경제적 효익의 예상 소비 형태를 가장 잘 반영한 정액법으로 상

각하고 있습니다.

유형자산을 구성하는 일부의 원가가 당해 유형자산의 전체원가와 비교하여 유의적이라면, 해당 유형자산을 감가상각할 때 그 부분은 별도로 구분하여 감가상각하고 있습니다.

유형자산의 제거로 인하여 발생하는 손익은 순매각금액과 장부금액의 차이로 결정되고 유형자산처분 손익으로 인식합니다.

당기 및 전기의 추정 내용연수는 다음과 같습니다.

구 분	추정내용연수
기계장치	5~6년
공기구	5~6년
비 품	5~6년
금융리스비품	3년

당사는 매 보고기간말에 자산의 잔존가치와 내용연수 및 감가상각방법을 재검토하고 재검토 결과 이를 변경하는 것이 적절하다고 판단되는 경우 회계추정의 변경으로 처리하고 있습니다.

(11) 무형자산

무형자산은 최초 인식할 때 원가로 측정하며, 최초 인식 후에 원가에서 상각누계액과 손상차손누계액을 차감한 금액을 장부금액으로 인식하고 있습니다.

무형자산은 사용 가능한 시점부터 잔존가치를 영("0")으로 하여 아래의 내용연수 동안 정액법으로 상각하고 있습니다. 다만, 일부 무형자산에 대해서는 이를 이용할 수 있을 것으로 기대되는 기간에 대하여 예측가능한 제한이 없으므로 당해 무형자산의 내용연수가 비한정인 것으로 평가하고 상각하지 아니하고 있습니다.

구 분	추정내용연수
산업재산권	5~6년
소프트웨어	5년
시설이용권	비한정
기타무형자산	5년

내용연수가 유한한 무형자산의 상각기간과 상각방법은 매 보고기간말에 재검토하고 내용연수가 비한정인 무형자산에 대해서는 그 자산의 내용연수가 비한정이라는 평가가 계속하여 정당한지를 매 보고기간말에 재검토하며, 이를 변경하는 것이 적절하다고 판단되는 경우 회계추정의 변경으로 처리하고 있습니다.

① 연구 및 개발

연구 또는 내부프로젝트의 연구단계에 대한 지출은 발생시점에 비용으로 인식하고 있습니다. 개발단

계의 지출은 자산을 완성할 수 있는 기술적 실현가능성, 자산을 완성하여 사용하거나 판매하려는 기업의 의도와 능력 및 필요한 자원의 입수가능성, 무형자산의 미래 경제적 효익을 모두 제시할 수 있고, 관련 지출을 신뢰성 있게 측정할 수 있는 경우에 무형자산으로 인식하고 있으며, 기타 개발관련 지출은 발생시점에 비용으로 인식하고 있습니다.

② 후속지출

후속지출은 관련되는 특정자산에 속하는 미래의 경제적 효익이 증가하는 경우에만 자본화하며, 내부적으로 창출한 영업권 및 상표명 등을 포함한 다른 지출들은 발생 즉시 비용화하고 있습니다.

(12) 차입원가

적격자산의 취득, 건설 또는 제조와 직접 관련된 차입원가는 당해 자산 원가의 일부로 자본화하고 있으며, 기타차입원가는 발생기간에 비용으로 인식하고 있습니다. 적격자산이란 의도된 용도로 사용하거나 판매가능한 상태가 될 때까지 상당한 기간을 필요로 하는 자산을 말하며, 금융자산과 단기간 내에 제조되거나 다른 방법으로 생산되는 재고자산은 적격자산에 해당되지 아니하며, 취득시점에 의도된 용도로 사용할 수 있거나 판매가능한 상태에 있는 자산인 경우에도 적격자산에 해당되지 아니합니다.

적격자산을 취득하기 위한 목적으로 특정하여 차입한 자금에 한하여, 보고기간 동안 그 차입금으로부터 실제 발생한 차입원가에서 당해 차입금의 일시적 운용에서 생긴 투자수익을 차감한 금액을 자본화가능차입원가로 결정하며, 일반적인 목적으로 자금을 차입하고 이를 적격자산의 취득을 위해 사용하는 경우에 한하여 당해 자산 관련 지출액에 자본화이자율을 적용하는 방식으로 자본화가능차입원가를 결정하고 있습니다. 자본화이자율은 보고기간 동안 차입한 자금(적격자산을 취득하기 위해 특정 목적으로 차입한 자금 제외)으로부터 발생한 차입원가를 가중평균하여 산정하고 있습니다. 보고기간 동안 자본화한 차입원가는 당해 기간 동안 실제 발생한 차입원가를 초과할 수 없습니다.

(13) 정부보조금

정부보조금은 당사가 정부보조금에 부수되는 조건을 준수하고 그 보조금을 수취하는 것에 대해 합리적인 확신이 있을 경우에만 인식하고 있습니다.

당사는 비유동자산을 취득 또는 건설하는데 사용해야 한다는 기본조건이 부과된 정부보조금을 수령하고 있으며, 해당 자산의 장부금액을 계산할 때, 정부보조금을 차감하고 감가상각자산의 내용연수에 걸쳐 당기손익으로 인식됩니다.

당사는 정부보조금을 정부보조금으로 보전하려 하는 관련원가를 비용으로 인식하는 기간에 걸쳐 관련비용에서 차감하는 방법으로 당기손익으로 인식하고 있습니다.

(14) 비금융자산의 손상

종업원급여에서 발생한 자산, 재고자산, 이연법인세자산 및 매각예정으로 분류되는 비유동자산을 제외한 모든 비금융자산에 대해서는 매 보고기간말마다 자산손상을 시사하는 징후가 있는지를 검토하며, 만약 그러한 징후가 있다면 당해 자산의 회수가능액을 추정하고 있습니다. 단, 사업결합으로 취득한 영업권 및 내용연수가 비한정인 무형자산, 아직 사용할 수 없는 무형자산에 대해서는 자산손상을 시사하는 징후와 관계없이 매년 회수가능액과 장부금액을 비교하여 손상검사를 하고 있습니다.

회수가능액은 개별 자산별로, 또는 개별 자산의 회수가능액을 추정할 수 없다면 그 자산이속하는 현금창출단위별로 회수가능액을 추정하고 있습니다. 회수가능액은 사용가치와 순공정가치 중 큰 금액으로 결정하고 있습니다. 사용가치는 자산이나 현금창출단위에서 창출될 것으로 기대되는 미래현금

흐름을 화폐의 시간가치 및 미래현금흐름을 추정할 때 조정되지 아니한 자산의 특유위험에 대한 현행 시장의 평가를 반영한 적절한 할인율로 할인하여 추정합니다.

자산이나 현금창출단위의 회수가능액이 장부금액에 미달하는 경우 자산의 장부금액을 감소시키며 즉시 당기손익으로 인식하고 있습니다.

사업결합으로 취득한 영업권은 사업결합으로 인한 시너지효과의 혜택을 받게 될 것으로 기대되는 각 현금창출단위에 배분합니다. 현금창출단위에 대한 손상차손은 우선, 현금창출단위에 배분된 영업권의 장부금액을 감소시키고, 그 다음 현금창출단위에 속하는 다른 자산 각각의 장부금액에 비례하여 자산의 장부금액을 감소시키고 있습니다. 영업권에 대해 인식한 손상차손은 후속기간에 환입할 수 없습니다. 매 보고기간말에 영업권을 제외한자산에 대해 과거기간에 인식한 손상차손이 더 이상 존재하지 않거나 감소된 것을 시사하는 징후가 있는지를 검토하고 직전 손상차손의 인식시점 이후 회수가능액을 결정하는 데 사용된 추정치에 변화가 있는 경우에만 환입합니다. 손상차손환입으로 증가된 장부금액은 과거에 손상차손을 인식하기 전 장부금액의 감가상각 또는 상각 후 잔액을 초과할 수 없습니다.

(15) 리스

당사는 리스자산의 소유에 따른 위험과 보상의 대부분이 리스이용자에게 이전되는 경우에는 금융리스로 분류하고, 위험과 보상의 대부분을 이전하지 않는 리스는 운용리스로 분류하고 있습니다.

① 금융리스

당사는 리스약정일에 측정된 최소리스료의 현재가치와 리스자산의 공정가치 중 작은금액을 리스기간 개시일에 금융리스자산과 금융리스부채로 각각 인식하고 있습니다. 리스개설직접원가는 금융리스자산에 포함하고 있습니다.

최소리스료는 금융원가와 리스부채의 상환액으로 나누어서 인식하고 있으며, 금융원가는 부채잔액에 대하여 일정한 기간이자율이 산출되도록 리스기간의 각 보고기간 동안 배분하고 있습니다. 조정리스료는 발생한 기간에 비용으로 처리하고 있습니다.

금융리스자산의 감가상각은 당사가 소유한 다른 감가상각대상자산과 일관된 체계적인 기준으로 상각하고 있으며, 리스기간 종료시점까지 자산의 소유권을 획득할 것이 확실하지 않은 경우에는 리스기간과 리스자산의 내용연수 중 짧은 기간에 걸쳐 감가상각하고 있습니다. 또한, 당사는 금융리스자산에 대해서 손상여부를 검토하고 있습니다.

② 운용리스

운용리스 하의 리스료는 리스기간에 걸쳐 정액기준으로 비용을 인식하고 있습니다. 운용리스의 인센티브는 총효익을 리스기간에 걸쳐 리스비용에서 차감하여 인식하고 있습니다.

③ 약정에 리스가 포함되어 있는지의 결정

약정이 리스이거나 약정에 리스가 포함되어 있는지를 결정하기 위하여 약정의 실질에 근거하여 특정 자산을 사용해야만 약정을 이행할 수 있는지, 약정에 따라 그 자산의 사용권이 이전되는지를 검토하고 있습니다.

약정에 리스가 포함되어 있다면 약정 개시일이나 약정의 재검토 시점에 약정에서 요구하는 지급액과 기타 대가를 상대적 공정가치에 기초하여 리스 부분과 기타 요소 부분으로 분리하고 있습니다. 구매자가 실무적으로 신뢰성 있게 지급액을 분리할 수 없는 경우에는 리스의 대상으로 파악된 약정대상 자산의 공정가치와 동일한 금액으로 자산과 부채를 인식하고 있습니다. 추후에 대가가 지급되면 부

채는 감소하고, 부채에 대한 내재 금융원가는 구매자의 증분차입이자율을 사용하여 인식하고 있습니다.

(16) 매각예정비유동자산

비유동자산 또는 처분자산집단의 장부금액이 계속 사용이 아닌 매각거래를 통하여 주로 회수될 것으로 예상된다면 이를 매각예정자산으로 분류하고 있습니다. 이러한 조건은 당해 자산(또는 처분자산집단)이 현재의 상태로 즉시 매각가능하여야 하며 매각될 가능성이 매우 높을 때에만 충족된 것으로 간주하고 있습니다. 자산 (또는 처분자산집단)을 매각예정으로 최초 분류하기 직전에 해당 자산(또는 자산과 부채)의 장부금액과 순공정가치 중 작은 금액으로 측정하고 있습니다. 최초 분류시 손상이 인식된 자산의 순공정가치가 하락하면 손상차손을 즉시 당기손익으로 인식하고, 순공정가치가 증가하면 과거에 인식하였던손상차손누계액을 한도로 하여 당기손익으로 인식하고 있습니다.

비유동자산이 매각예정으로 분류되거나 매각예정으로 분류된 처분자산집단의 일부인 경우에는 그 자산은 상각하지 아니하고 있습니다.

(17) 비파생금융부채

당사는 계약상 내용의 실질과 금융부채의 정의에 따라 금융부채를 당기손익인식금융부채와 금융보증부채, 기타금융부채로 분류하고 계약의 당사자가 되는 때에 재무상태표에 인식하고있습니다.

① 당기손익인식금융부채

당기손익인식금융부채는 단기매매금융부채나 최초 인식시점에 당기손익인식금융부채로 지정한 금융부채를 포함하고 있습니다. 당기손익인식금융부채는 최초인식 후 공정가치로 측정하며, 공정가치의 변동은 당기손익으로 인식하고 있습니다. 한편, 최초 인식시점에 발행과 관련하여 발생한 거래비용은 발생 즉시 당기 손익으로 인식하고 있습니다.

② 금융보증부채

금융보증부채는 채무상품의 최초 계약조건이나 변경된 계약조건에 따라 지급일에 특정 채무자의 지급불능에 따라 채권자가 입은 손실을 보상하기 위해 당사가 특정금액을 지급하여야 하는 의무로서 공정가치로 최초 측정하고 있습니다. 최초 인식 후 금융보증부채는 기업회계기준서 제1037호 '충당부채, 우발부채 및 우발자산'에 따라 결정된 계약상 의무금액과 최초 인식한 금액에서 기업회계기준서 제1018호 '수익'에 따라 인식한 상각누계액을 차감한 금액 중 큰 금액으로 측정합니다.

③ 기타금융부채

당기손익인식금융부채와 금융보증부채 분류되지 않은 비파생금융부채는 기타금융부채로 분류하고 있습니다. 기타금융부채는 최초 인식시 발행과 직접 관련되는 거래원가를 차감한공정가치로 측정하고 있습니다. 후속적으로 기타금융부채는 유효이자율법을 적용하여 상각후원가로 측정되며, 이자비용은 유효이자율법을 적용하여 인식합니다.

금융부채는 소멸한 경우 즉, 계약상 의무가 이행, 취소 또는 만료된 경우에만 재무상태표에서 제거하고 있습니다.

(18) 종업원급여

① 단기종업원급여

종업원이 관련 근무용역을 제공한 보고기간의 말부터 12개월 이내에 결제될 단기종업원급여는 근무용역과 교환하여 지급이 예상되는 금액을, 근무용역이 제공된 때에 당기손익으로 인식하고 있습니다.

단기종업원급여는 할인하지 않은 금액으로 측정하고 있습니다.

② 퇴직급여: 확정급여제도

보고기간 말 현재 확정급여제도와 관련된 확정급여부채는 확정급여채무의 현재가치에서 사외적립자산의 공정가치를 차감하여 인식하고 있습니다.

확정급여부채는 매년 독립적인 계리사에 의해 예측단위적립방식으로 계산되고 있습니다. 확정급여채무의 현재가치에서 사외적립자산의 공정가치를 차감하여 산출된 순액이 자산일 경우, 제도로부터 현금받거나 제도에 대한 미래기여금이 절감되는 방식으로 이용가능한 경제적 효익의 현재가치를 한도로 자산을 인식하고 있습니다.

순확정급여부채의 재측정요소는 보험수리적손익, 순확정급여부채의 순이자에 포함된 금액을 제외한 사외적립자산의 수익 및 순확정급여부채의 순이자에 포함된 금액을 제외한 자산인식상한효과의 변동으로 구성되어 있으며, 즉시 기타포괄손익으로 인식됩니다. 당사는 순확정급여부채(자산)의 순이자를 순확정급여부채(자산)에 연차보고기간 초에 결정된 할인율을 곱하여 결정되며 보고기간 동안 기여금 납부와 급여지급으로 인한 순확정급여부채(자산)의 변동을 고려하여 결정하고 있습니다. 확정급여제도와 관련된 순이자비용과 기타비용은 당기손익으로 인식됩니다.

제도의 개정이나 축소가 발생하는 경우, 과거근무에 대한 효익의 변동이나 축소에 따른 손익은 즉시 당기손익으로 인식하고 있습니다. 당사는 확정급여제도의 정산이 일어나는 때에 정산으로 인한 손익을 인식하고 있습니다.

(19) 총당부채

총당부채는 과거사건의 결과로 존재하는 현재의무(법적의무 또는 의제의무)로서, 당해 의무를 이행하기 위하여 경제적효익을 갖는 자원이 유출될 가능성이 높으며 그 의무의 이행에 소요되는 금액을 신뢰성 있게 추정할 수 있는 경우에 인식하고 있습니다.

총당부채로 인식하는 금액은 관련된 사건과 상황에 대한 불가피한 위험과 불확실성을 고려하여 현재의무를 보고기간말에 이행하기 위하여 소요되는 지출에 대한 최선의 추정치입니다. 화폐의 시간가치 효과가 중요한 경우 총당부채는 의무를 이행하기위하여 예상되는 지출액의 현재가치로 평가하고 있습니다.

총당부채를 결제하기 위해 필요한 지출액의 일부 또는 전부를 제3자가 변제할 것이 예상되는 경우 이행한다면 변제를 받을 것이 거의 확실하게 되는 때에 한하여 변제금액을 인식하고 별도의 자산으로 회계처리하고 있습니다.

매 보고기간말마다 총당부채의 잔액을 검토하고, 보고기간말 현재 최선의 추정치를 반영하여 조정하고 있습니다. 의무이행을 위하여 경제적효익이 내재된 자원이 유출될 가능성이 더 이상 높지 아니한 경우에는 관련 총당부채를 환입하고 있습니다.

총당부채는 최초 인식과 관련 있는 지출에만 사용하고 있습니다.

(20) 외화

당사의 재무제표 작성에 있어서 당사의 기능통화 외의 통화(외화)로 이루어진 거래는거래일의 환율을 적용하여 기록하고 있습니다. 매 보고기간말에 화폐성 외화항목은 보고기간말의 마감환율로 환산하고 있습니다. 공정가치로 측정하는 비화폐성 외화항목은 공정가치가 결정된 날의 환율로 환산하고

, 역사적원가로 측정하는 비화폐성항목은 거래일의 환율로 환산하고 있습니다.

화폐성항목의 결제시점에 생기는 외환차이와 해외사업장순투자 환산차이 또는 현금흐름위험회피로 지정된 금융부채에서 발생한 환산차이를 제외한 화폐성항목의 환산으로 인해 발생한 외환차이는 모두 당기손익으로 인식하고 있습니다. 비화폐성항목에서 발생한 손익을 기타포괄손익으로 인식하는 경우에는 그 손익에 포함된 환율변동효과도 기타포괄손익으로 인식하고, 당기손익으로 인식하는 경우에는 환율변동효과도 당기손익으로 인식하고 있습니다.

(21) 출자전환

당사는 기업회계기준서 제2119호에 따라 금융부채를 소멸시키기 위하여 채권자에게발행할 지분상품을 최초로 인식할 때, 해당 지분상품을 신뢰성 있게 측정할 수 없는 경우가 아니라면 공정가치로 측정하고 있습니다. 소멸된 금융부채의 장부금액과 지급한 대가의 차이는 당기손익으로 인식하고 있습니다. 당사는 기업회계기준서 제1032호에 따라 확정 수량의 자기지분상품에 대하여 확정 금액의 현금 등 금융자산이 교환될 경우 지분상품으로 인식하고 있으며, 확정 수량의 자기지분상품과 확정 금액의 금융부채의 교환시에 당기손익을 인식합니다. 자기지분상품의 정의를 만족시키지 못하는 출자전환부채의 경우 부채로분류하고 매 결산일에 공정가치로 측정하고 있습니다.

(22) 납입자본

보통주는 자본으로 분류하며 자본거래에 직접 관련되어 발생하는 증분원가는 세금효과를 반영한 순액으로 자본에서 차감하고 있습니다.

당사가 자기지분상품을 재취득하는 경우에 이러한 지분상품은 자기주식의 과목으로자본에서 직접 차감하고 있습니다. 자기지분상품을 매입 또는 매도하거나 발행 또는소각하는 경우의 손익은 당기손익으로 인식하지 아니합니다. 당사가 자기주식을 취득하여 보유하는 경우 지급하거나 수취한 대가는 자본에서 직접 인식하고 있습니다.

(23) 주식기준보상

당사는 제공받는 재화나 용역의 대가로 종업원에게 주식이나 주식선택권을 부여하는주식결제형 주식보상거래에 대하여, 제공받는 재화나 용역의 공정가치 또는 제공받는 재화나 용역의 공정가치를 신뢰성 있게 측정할 수 없다면 부여한 지분상품의 공정가치에 기초하여 재화나 용역의 공정가치를 간접 측정하고 그 금액을 가득기간 동안에 종업원급여비용과 자본으로 인식하고 있습니다. 주식선택권의 가득조건이 용역제공조건 또는 시장조건이 아닌 가득조건인 경우에는 궁극적으로 가득되는 주식선택권의 실제수량에 기초하여 결정되도록 인식된 종업원비용을 조정하고 있습니다.

제공받는 재화나 용역의 대가로 현금을 지급하는 현금결제형 주식기준보상거래의 경우에는 제공받는 재화나 용역과 그 대가로 부담하는 부채를 공정가치로 측정하고 가득기간동안 종업원급여비용과 부채로 인식하고 있습니다. 또한 부채가 결제될 때까지 매 보고기간말과 최종결제일에 부채의 공정가치를 재측정하고, 공정가치의 변동액은 급여로 인식하고있습니다.

(24) 수익

수익은 재화의 판매, 용역의 제공이나 자산의 사용에 대하여 받았거나 받을 대가의 공정가치로 측정하고 매출에누리와 할인 및 환입은 수익금액에서 차감하고 있습니다.

① 재화의 판매

재화의 소유에 따른 유의적인 위험과 보상이 구매자에게 이전되고, 판매된 재화의 소유권과 결부된 통상적 수준의 지속적인 관리상 관여와 효과적인 통제를 하지 않으며,거래와 관련한 경제적효익의 유

입가능성이 높고, 수익금액과 거래와 관련하여 발생했거나 발생할 원가 및 반품가능성을 신뢰성 있게 측정할 수 있을 때 수익을 인식하고 있습니다.

② 용역

용역의 제공에 따른 수익은 매 보고기간말에 그 거래의 진행기준에 따라 인식하고 있습니다. 진행률은 작업수행 정도에 근거하여 결정하고 있습니다.

(25) 금융수익과 비용

금융수익은 매도가능금융자산을 포함한 투자로부터의 이자수익, 배당수익, 매도가능금융자산처분손익, 당기손익인식금융상품의 공정가치의 변동을 포함하고 있습니다. 이자수익은 기간의 경과에 따라 유효이자율법을 적용하여 당기손익으로 인식하며, 배당수익은 주주로서 배당을 받을 권리가 확정되는 시점에 수익을 인식하고 있습니다.

금융비용은 차입금에 대한 이자비용, 총당부채의 상각액, 당기손익인식금융상품의 공정가치의 변동을 포함하고 있습니다. 차입금에 대한 이자비용은 유효이자율법을 적용하여 기간의 경과에 따라 당기손익으로 인식하고 있습니다.

(26) 법인세

법인세비용은 당기법인세와 이연법인세로 구성되어 있으며, 기타포괄손익이나 자본에 직접 인식되는 거래나 사건 또는 사업결합에서 발생하는 세액을 제외하고는 당기손익으로 인식하고 있습니다.

① 당기법인세

당기법인세는 당기의 과세소득을 기초로 산정하고 있습니다. 과세소득은 포괄손익계산서상의 세전 이익에서 다른 과세기간에 가산되거나 차감될 손익 및 비과세항목이나 손금불인정항목을 제외하므로 포괄손익계산서상 손익과 차이가 있습니다. 당사의 당기법인세와 관련된 미지급법인세는 제정되었거나 실질적으로 제정된 세율을 사용하여 계산하고 있습니다.

② 이연법인세

이연법인세부채와 이연법인세자산을 측정할 때에는 보고기간말에 당사가 관련 자산과 부채의 장부금액을 회수하거나 결제할 것으로 예상되는 방식에 따른 세효과를 반영하고 있습니다. 종속기업, 관계기업 및 조인트벤처 투자지분에 관한 가산할 일시적차이에 대해서는 당사가 일시적차이의 소멸시점을 통제할 수 있으며, 예측가능한 미래에 일시적차이가 소멸하지 않을 가능성이 높은 경우를 제외하고는 모두 이연법인세부채를 인식하고 있습니다. 또한, 차감할 일시적차이로 인하여 발생하는 이연법인세자산은 일시적차이가 예측가능한 미래에 소멸할 가능성이 높고, 일시적차이가 사용될 수 있는 기간에 과세소득이 발생할 가능성이 높은 경우에 인식하고 있습니다.

이연법인세자산의 장부금액은 매 보고기간말에 검토하고, 이연법인세자산으로 인한 혜택이 사용되기에 충분한 과세소득이 발생할 가능성이 더 이상 높지 않은 경우 이연법인세자산의 장부금액을 감소시키고 있습니다.

이연법인세자산과 부채는 보고기간말 제정되었거나 실질적으로 제정된 세법에 근거하여 당해 자산이 실현되거나 부채가 지급될 보고기간에 적용될 것으로 기대되는 세율을 사용하여 측정하고 있습니다.

이연법인세자산과 부채는 동일 과세당국이 부과하는 법인세이고, 당사가 인식된 금액을 상계할 수 있는 법적 권한을 가지고 있으며 당기 법인세부채와 자산을 순액으로결제할 의도가 있는 경우에만 상계하고 있습니다. 배당금 지급에 따라 추가적으로 발생하는 법인세비용이 있다면 배당금 지급과 관련

한 부채가 인식되는 시점에 인식하고 있습니다.

(27) 주당이익

당사는 보통주 기본주당이익과 희석주당이익을 계속영업손익과 당기순손익에 대하여 계산하고 포괄 손익계산서에 표시하고 있습니다. 기본주당이익은 보통주에 귀속되는 당기순손익을 보고기간 동안에 유통된 보통주식수를 가중평균한 주식수로 나누어 계산하고 있습니다. 희석주당이익은 전환사채, 신주인수권부사채와 종업원에게 부여한 주식기준보상 등 모든 희석효과가 있는 잠재적 보통주의 영향을 고려하여 보통주에 귀속되는 당기순손익 및 가중평균유통보통주식수를 조정하여 계산하고 있습니다.

(28) 미적용 제·개정 기준서

제정·공표되었으나 2015년 1월 1일 이후 시작하는 회계연도에 시행일이 도래하지 아니한 제·개정 기준서 및 해석서는 다음과 같습니다. 당사는 재무제표 작성 시 다음의 제·개정 기준서 및 해석서를 조기적용하지 아니하였습니다.

당사는 다음의 제·개정 기준서 및 해석서 적용시 재무제표에 미치는 영향은 유의적이지 않다고 판단하고 있습니다.

기업회계기준서 제1109호 '금융상품'

기업회계기준서 제1109호 '금융상품'에서는 금융상품의 분류와 측정 기준이 개정되었고, 신용손실모형이 발생손실 모형에서 기대신용손실모형으로 대체되었습니다. 또한 위험회피회계가 기업의 실제 위험관리목적에 보다 부합하도록 위험회피대상항목, 위험회피수단, 회피대상위험을 더 확대하는 등 실제 위험관리를 위해 사용되는 더 많은 위험회피전략이 위험회피회계의 적용대상이 되도록 개정되었습니다. 동 기준서는 2018년 1월 1일 이후 개시하는 회계연도부터 의무적으로 적용됩니다.

기업회계기준서 제1115호 '고객과의 계약에서 생기는 수익'

기업회계기준서 제1115호 '고객과의 계약에서 생기는 수익'은 고객과의 모든 계약에 적용되는 단일의 기준서로서 수익인식을 위한 5단계 분석을 제시하고 통제에 기반한 모형이 위험과 보상에 기반한 모형을 대체합니다. 기존 위험과 보상 모델은 수행의무의 이행 시점을 나타내는 하나의 지표로 변경되었습니다. 동 기준서는 2018년 1월 1일 이후 개시하는 회계연도부터 의무적으로 적용됩니다.

기업회계기준서 제1027호 '별도재무제표'

별도재무제표 상 종속기업, 관계기업, 공동기업 투자에 대하여 원가법 또는 기업회계기준서 제1039호에 따른 회계처리뿐만 아니라 지분법을 선택하여 회계처리할 수 있도록 기준서를 개정하였습니다. 동 기준서는 2016년 1월 1일 이후 개시하는 회계연도부터 의무적용됩니다.

4. 매각예정자산

(1) 당기말과 전기말 현재 매각예정비유동자산의 내역은 다음과 같습니다.

(단위: 천원)				
회 사 명	당기말		전기말	
	주식수	장부금액	주식수	장부금액
(주)웅진플레이도시(*1)	6,000,000주	-	6,000,000주	-
웅진에너지(주)(*2)	8,890,000주	15,356,630	-	-

- (*1) 당사는 (주)웅진플레이도시 지분매각을 위해 2014년 11월 7일자로 매각주관사를 선정하였으며 이에 종속기업투자주식에서 매각예정비유동자산으로 재분류하였습니다.
- 당사는 서울보증보험(주)와의 합의서(2015년 11월 12일)에 따라 담보로 제공된 웅진에너지(주)의 주식
- (*2) 8,890,000주에 대한 법적인 소유권은 유지하고 있으나, 서울보증보험(주)이 요구하는 경우 당사는 지체없이 당해 주식을양도하거나 매각하여 매각대금을 지급하여야 하므로 매각예정비유동자산으로 재분류하였습니다.

(2) 매각예정자산은 공정가치에서 매각부대원가를 차감한 순공정가치와 장부금액 중 작은 금액으로 측정하고 있습니다.

5. 현금및현금성자산

당기말과 전기말 현재 현금및현금성자산의 내역은 다음과 같습니다.

(단위: 천원)		
구 분	당기말	전기말
요구불예금	5,339,003	6,148,009
단기투자자산	38,280,947	126,434,396
합 계	43,619,950	132,582,405

6. 매출채권및기타채권

(1) 당기와 전기 중 매출채권및기타채권의 손상차손누계액의 변동은 다음과 같습니다.

① 매출채권

(단위: 천원)		
구 분	당기	전기
기초금액	15,881,507	24,338,305
손상차손환입	(1,540,795)	(5,520,030)
제각	(11,089,453)	(1,891,790)
기타	(2,633,485)	(1,044,978)
기말금액	617,774	15,881,507

② 기타채권

(단위: 천원)		
구 분	당기	전기
기초금액	276,855,478	253,720,437
손상차손(*)	15,184,040	24,488,650

손상차손환입	(15,093,446)	-
제각	(106,511,348)	(1,353,609)
기말금액	170,434,724	276,855,478

(*) 당기 손상차손 인식액에는 매출원가로 인식한 1,124,956천원 및 중단사업손실에서 인식한 12,705,479천원이 포함되어 있습니다.

당사는 매출채권의 손상차손 및 손상차손환입을 포괄손익계산서에 판매비와관리비로 계상하였습니다. 기타채권 중 관계기업 및 종속기업의 대여금에서 발생한 손상차손은 포괄손익계산서에 기타매출원가로 계상하고, 그 외 기타채권의 손상차손 및 손상차손환입은 포괄손익계산서에 각각 기타비용 및 기타수익으로 계상하였습니다.

(2) 당기말과 전기말 현재 연체되었으나 손상되지 아니한 매출채권및기타채권의 약정회수기일기준 연령분석은 다음과 같습니다.

(단위: 천원)				
구 분	당기말		전기말	
	매출채권	기타채권	매출채권	기타채권
30일 이내	7,805,305	7,400,000	591,641	-
30일 ~ 60일	3,046,814	-	63,550	-
60일 이상	1,576,335	11,057,588	24,056,197	30,248,091
합 계	12,428,454	18,457,588	24,711,388	30,248,091

(3) 당사의 매출채권및기타채권은 장부금액과 공정가치와의 차이가 중요하지 아니하므로 공정가치로 측정하지 아니하였습니다.

7. 사용이 제한된 금융상품

당기말과 전기말 현재 사용이 제한되어 있는 금융상품의 내역은 다음과 같습니다.

(단위: 천원)			
구 분	당기말	전기말	사용제한내용
장기금융기관예치금	7,575	7,575	당좌개설보증금

8. 매도가능금융자산

(1) 당기말과 전기말 현재 당사가 보유한 매도가능금융자산의 내역은 다음과 같습니다.

(단위: 천원)						
회사명	당기말					전기말
	주식수	지분율	취득원가	공정가액	장부금액	장부금액
<시장성 있는 지분증권-비유동>						

동양네트웍스	1,813주	-	1,930	1,930	1,930	-
<시장성 없는 지분증권-비유동>						
(주)알라딘커뮤니케이션	6,000주	2.61%	30,000	30,000	30,000	30,000
정보통신공제조합	47좌	-	15,213	15,213	15,213	15,213
소 계			47,143	47,143	47,143	45,213
<채무증권-비유동>						
우리금융지주(주) 후순위채	-	-	-	-	-	100,000
합 계			47,143	47,143	47,143	145,213

상기 시장성 없는 지분증권은 활성시장에서 공시되는 시장가격이 없고 공정가치를 신뢰성있게 측정할 수 없는 지분상품으로 원가로 측정하고 있습니다.

(2) 당기와 전기 중 매도가능금융자산의 변동은 다음과 같습니다.

(단위: 천원)		
구 분	당기	전기
기초금액	145,213	145,213
취득금액	1,930	-
회수금액	(100,000)	-
기말금액	47,143	145,213
재무상태표:		
- 비유동	47,143	145,213

9. 종속기업투자

당기말과 전기말 현재 종속기업투자의 내역은 다음과 같습니다.

(단위 : 천원)						
종속기업명	소재지	주요영업활동	당기말		전기말	
			소유지분율	장부금액	소유지분율	장부금액
(주)복센	경기도 파주시	서적 도매 및 보관과 운송	68.75%	10,452,920	68.75%	10,452,921
(주)웅진플레이도시(*1)	경기도 부천시	오락관련 서비스업	80.26%	-	80.26%	-
웅진에너지(주)(*2)	대전광역시	Ingot의 제조, 판매 및 유통	-	-	38.19%	59,698,801
(주)태승엘피	서울시 종로구	분할존속법인으로부터 이전받은 부인권 소송등의 수행	100.00%	241,203,000	100.00%	241,203,000
(주)웅진투투럽(*3)	서울시 종로구	화장품류, 건강기능식품 판매	74.33%	1,660,596	74.33%	2,999,990
WJ & COMPANY, Inc.(*4).	미국 캘리포니아	IT서비스 및 컨설팅	100.00%	1,623,531	100.00%	1,980,040
(주)렉스필드컨트리클럽	경기도 여주군	골프장운영업	43.24%	-	43.24%	-
(주)오션스위츠	제주자치도 제주시	관광숙박운영업	100.00%	4,000,000	100.00%	4,000,000
(주)웅진에버스카이(*5)	서울시 종로구	무역업	75.00%	6,000,000	-	-
합 계				264,940,047		320,334,752

- (*1) 전기 중 (주)웅진플레이도시의 순자산 가치를 반영하여 900,000천원의 손상차손을 인식하였으며 매각주관사 선정 등의 매각계획에 따라 종속기업 투자주식에서 매각예정비유동자산으로 재분류하였습니다.
- (*2) 당기 중 손상차손 10,894,098천원을 인식하였으며, 사실상의 지배력을 상실하였다고 판단하여 33,448,073천원을 관계기업투자주식으로 분류하였습니다. 또한, 15,356,630천원은 주식 4에서 설명한 바와 같이 매각예정비유동자산으로 재분류하였습니다.
- (*3) 당기 중 1,339,394천원의 손상차손을 인식하였습니다.
- (*4) 당기 중 356,509천원의 손상차손을 인식하였습니다.
- (*5) 당기 중 신설법인을 설립하여 종속회사로 편입하였습니다.

10. 관계기업투자주식

당기말과 전기말 현재 관계기업투자주식의 내역은 다음과 같습니다.

(단위: 천원)						
관계기업명	소재지	주요 영업활동	당기말		전기말	
			소유지분율	장부금액	소유지분율	장부금액
(주)웅진씽크빅(*1)	경기도 파주시	도서 및 교육출판물 제조 및 판매 등	24.33%	108,157,382	24.33%	108,157,382
웅진에너지(주)(*2)	대전광역시	Ingot의 제조, 판매 및 유통	26.17%	33,448,073	38.19%	-
합 계				141,605,455		108,157,382

- (*1) 관계기업투자주식 중 1,023,829주는 종속기업의 소송중인 사건으로 인해 당사 명의의 증권계좌에서 인출제한되어 있습니다.
- (*2) 당기 중 사실상의 지배력을 상실하였다고 판단하여 종속기업투자주식에서 관계기업투자주식으로 재 분류되었습니다.

11. 특수관계자와의 거래

(1) 당기말과 전기말 현재 당사의 특수관계자의 내역은 다음과 같습니다.

구 분	당기말	전기말
종속기업	(주)북센 (주)오피엠에스 (주)웅진플레이도시 (주)오션스위츠 더블유피디제일차(유) (주)태승엘피 (주)웅진투투럽 WJ & COMPANY, Inc.(미국법인) i-TAB(미국법인) (주)렉스필드컨트리클럽 (주)웅진에버스카이 Woongjin EVERSKEY ELPTM, INC.	(주)북센 (주)오피엠에스 (주)웅진플레이도시 웅진에너지(주) (주)오션스위츠 더블유피디제일차(유) (주)태승엘피 (주)웅진투투럽 WJ & COMPANY, Inc.(미국법인) i-TAB(미국법인) (주)렉스필드컨트리클럽
관계기업	(주)웅진씽크빅 웅진에너지(주)	(주)웅진씽크빅

기타	웅진폴리실리콘(주) (재)웅진 웅진금융제일(유) (주)웅진컴퍼스(구. (주)컴퍼스미디어)	웅진폴리실리콘(주) (재)웅진 웅진금융제일(유) 웅진캐피탈(주) (주)웅진컴퍼스(구. (주)컴퍼스미디어) (주)서울상호저축은행
----	--	---

(2) 당기와 전기 중 특수관계자와의 매출, 매입 등 거래내역은 다음과 같습니다.

① 매출 등

(단위: 천원)				
특수관계 구분	특수관계자명	거래내용	당기	전기
종속기업	(주)복센	상품매출	174,901	25,123
		용역매출	1,627,658	1,607,791
		기타매출	55,283	46,569
	(주)오피엠에스	상품매출	14,623	7,715
		용역매출	27,295	162,023
	(주)태승엘피	용역매출	144,000	120,000
	(주)렉스필드컨트리클럽	상품매출	14,740	20,491
		용역매출	310,004	279,758
	(주)오션스위츠	상품매출	1,822	5,703
		용역매출	401,823	357,520
		기타매출	1,268,764	509,201
	(주)웅진플레이도시	상품매출	80,938	35,258
		용역매출	1,365,271	1,558,163
	웅진에너지(주)(*1)	상품매출	372,035	2,329,566
		용역매출	1,957,140	2,121,215
		기타매출	43,014	64,888
	더블유피디제일차(유)	기타매출	1,884,339	4,710,847
	(주)웅진투투럽	용역매출	15,678	9,454
		기타매출	17,065	31,573
	(주)웅진에버스카이	용역매출	400,250	-
		기타매출	9,008	-
관계기업	(주)웅진씽크빅	상품매출	50,146,637	60,138,867
		용역매출	28,713,253	26,840,358
		기타매출	228,352	228,252
	웅진에너지(주)(*2)	상품매출	62,804	-
		용역매출	614,973	-
		기타매출	20,174	-
기타	웅진폴리실리콘(주)	용역매출	-	17,710

		기타매출	-	6,302,099
	(주)웅진컴퍼스	상품매출	793,839	4,379
	(구. (주)컴퍼스미디어)	용역매출	169,355	80,555
합 계			90,935,038	107,615,078

(*1) 당기 거래내역은 연결실체에서 제외되기전까지의 내역입니다.

(*2) 당기 거래내역은 연결실체에서 제외된 후 내역입니다.

② 매입 등

(단위: 천원)				
특수관계 구분	특수관계자명	거래내용	당기	전기
종속기업	(주)복센	도서인쇄비	1,236	13,141
		여비교통비	11,120	24,912
		기타	24,912	633
	(주)오피엠에스	광고선전비	5,829	109
		용역비	60,000	108,000
	(주)렉스필드컨트리클럽	광고선전비	360,000	240,000
		기타	172,411	104,986
	(주)웅진플레이도시	복리후생비	43,823	348,082
		기타	11,089	3,935
	(주)오션스위츠	지급임차료	26,579	22,680
		시설이용권	768,480	-
		기타	2,040	-
	(주)웅진투투럽	광고선전비	5,621	1,313
		복리후생비	28,348	2,759
		접대비	142,361	78,553
		판매촉진비	17,500	932
관계기업	(주)웅진씽크빅	도서인쇄비	1,350	4,205
		지급임차료	215,502	-
		기타	3,150	880
기타	(주)웅진컴퍼스 (구. (주)컴퍼스미디어)	교육훈련비	24,125	15,929
합 계			1,925,476	971,049

(3) 당기와 전기 중 특수관계자와의 자금 거래 등의 내역은 다음과 같습니다.

① 당기

(단위: 천원)					
구 분	특수관계자명	자금대여거래		출자	

		대여	회수	현금출자	현물출자
종속기업	(주)오션스위츠	12,500,000	1,500,000	-	-
	(주)웅진에버스카이	-	-	6,000,000	-
	더블유피디제일차(유)	3,600,000	-	-	-
기타	웅진폴리실리콘(주)	934,131	-	-	-
합 계		17,034,131	1,500,000	6,000,000	-

② 전기

(단위: 천원)					
구 분	특수관계자명	자금대여거래		출자	
		대여	회수	현금출자	현물출자
종속기업	웅진에너지(주)	6,000,000	6,000,000	10,000,000	-
	WJ & COMPANY, Inc.(미국법인)	-	-	1,591,790	388,250
	(주)웅진투투럽	-	-	2,999,990	-
	(주)오션스위츠	-	-	4,000,000	-
관계기업	(주)웅진씽크빅	-	-	7,230,832	-
기타	웅진폴리실리콘(주)	1,662,412	166,491	-	-
합 계		7,662,412	6,166,491	25,822,612	388,250

(4) 당기말과 전기말 현재 특수관계자에 대한 채권·채무내역은 다음과 같습니다.

① 당기말

(단위: 천원)						
특수관계 구 분	특수관계자명	채권			채무	
		매출채권	대여금	기타채권	매입채무	기타채무
종속기업	(주)복센	2,218,371	-	6,228	2,284	33,751
	(주)오피엠에스	154,441	-	-	5,500	1,024
	(주)렉스필드컨트리클럽	514,898	-	2,415,647	1,300	34,519
	(주)웅진플레이도시	1,269,868	-	-	-	3,306
	더블유피디제일차(유)	-	-	72,800,879	-	-
	(주)오션스위츠	34,853	18,400,000	2,817,704	-	-
	(주)태승엘피	24,200	-	-	-	36,892,127
	(주)웅진에버스카이	50,179	-	84,508	-	12,160
	(주)웅진투투럽	1,518	-	-	-	18,813
관계기업	(주)웅진씽크빅	11,671,254	-	400,000	-	228,941
	웅진에너지(주)	9,734,542	-	57,588	-	95,230
기타	웅진폴리실리콘(주)(*)	-	-	1,932,720	-	155
	(주)웅진컴퍼스	184,294	-	-	-	6,813
	(구. (주)컴퍼스미디어)					
합 계		25,858,418	18,400,000	80,515,274	9,084	37,326,839

(*) 상기 채권금액에 대해 전액 손상차손을 인식하고 있습니다.

② 전기말

(단위: 천원)					
특수관계 구 분	특수관계자명	채권			채무
		매출채권	대여금	기타채권	기타채무
종속기업	(주)복센	2,403,705	-	21,355	38,249
	(주)오피엠에스	162,054	-	-	18,081
	웅진에너지(주)	6,750,893	-	57,587	83,467
	(주)렉스필드컨트리클럽	582,815	-	1,100,000	36,575
	(주)웅진플레이도시	882,443	-	-	-
	더블유피디제일차(유)	-	-	70,916,540	-
	(주)오션스위츠	33,943	7,400,000	1,974,126	-
	(주)태승엘피	132,000	-	57,587	61,217
	(주)웅진투투럽	8,062	-	-	21,267
관계기업	(주)웅진씽크빅	8,436,269	-	-	177,390
기타	웅진폴리실리콘(주)(*)	-	93,320,108	10,751,349	155
	(주)서울상호저축은행	238,954	-	-	-
	웅진캐피탈(주)	333	-	39,760,045	-
합 계		19,631,471	100,720,108	124,638,589	436,401

(*) 상기 채권금액에 대해 전액 손상차손을 인식하고 있습니다.

(5) 당사는 기업 활동의 계획·운영·통제에 대하여 중요한 권한과 책임을 가진 등기임원,비등기임원, 내부감사 책임자 및 각 사업부문장 등을 주요 경영진으로 판단하였으며, 당기와 전기 중 주요 경영진에 대한 보상을 위해 지급한 금액은 다음과 같습니다.

(단위: 천원)		
분 류	당기	전기
단기급여(*1)	2,766,241	2,370,705
퇴직급여(*2)	336,967	403,841
주식기준보상(*3)	111,204	-
합 계	3,214,412	2,774,546

단기급여는 현직 임원에 대한 급여, 사회보장분담금, 유급연차휴가, 상여금(보고기간 종료일로부터

(*) 12개월 이내에 지급될 수 있는 것에 한함) 및 비화폐성급여(예: 의료급여 등) 등을 포함하고 있습니다.

(*) 등기임원 및 미등기임원에 대한 퇴직급여입니다.

(*) 임원에게 부여한 주식선택권에 대한 보상비용입니다.

(6) 당기말 현재 당사가 특수관계자에게 제공하고 있는 담보 및 보증의 내역은 다음과 같습니다.

① 지급보증

(단위: 천원)				
특수관계자 구분	특수관계자명	보증처	지급보증금액	비고
기 타	우리사주조합	(주)신한은행	944,291	지급보증

② 담보제공

(단위: 천원)					
특수관계자 구분	특수관계자명	담보제공자산	장부금액	담보설정액	제공처
기타(*)	웅진폴리실리콘(주)	매각예정비유동자산 (웅진에너지(주) 주식, 8,890,000주)	15,356,630	100,757,018	서울보증보험(주)

(*) 당사는 담보제공자산과 관련하여 당기말 현재 15,379,700천원의 유동성금융보증충당부채를 계상하고 있습니다.

12. 유형자산

(1) 당기 중 유형자산의 변동은 다음과 같습니다.

(단위: 천원)						
구 분	기계장치	공기구	비 품	금융리스부품	건설중인자산	합 계
기초금액	1	22,693	5,199,535	73,777	548,642	5,844,648
취득금액	-	-	1,529,901	-	43,320	1,573,221
처분금액	-	-	(423,947)	(1)	-	(423,948)
감가상각비	-	(22,690)	(1,717,653)	(73,771)	-	(1,814,114)
기타증감액	-	-	541,747	-	(541,747)	-
기말금액	1	3	5,129,583	5	50,215	5,179,807

(2) 전기 중 유형자산의 변동은 다음과 같습니다.

(단위: 천원)						
구 분	기계장치	공기구	비 품	금융리스부품	건설중인자산	합 계
기초금액	1	82,142	3,803,990	512,249	918,130	5,316,512
취득금액	-	-	1,325,223	-	1,196,928	2,522,151
처분금액	-	-	(8,861)	-	-	(8,861)
감가상각비	-	(59,449)	(1,487,233)	(438,472)	-	(1,985,154)
기타증감액	-	-	1,566,416	-	(1,566,416)	-
기말금액	1	22,693	5,199,535	73,777	548,642	5,844,648

13. 무형자산

(1) 당기 중 무형자산의 변동은 다음과 같습니다.

(단위: 천원)						
구 분	산업재산권	소프트웨어	시설이용권	기타 무형자산	건설중인 무형자산	합 계
기초금액	274,770	1,194,722	3,782,902	428,609	619,694	6,300,697
취득금액	21,774	-	1,622,963	-	3,250,393	4,895,130
무형자산상각비	(96,938)	(596,289)	-	(372,607)	-	(1,065,834)
처분금액	-	(4)	-	-	-	(4)
기타증감액	-	6,000	-	2,920,263	(2,926,263)	-
기말금액	199,606	604,429	5,405,865	2,976,265	943,824	10,129,989

(2) 전기 중 무형자산의 변동은 다음과 같습니다.

(단위: 천원)						
구 분	산업재산권	소프트웨어	시설이용권	기타 무형자산	건설중인 무형자산	합 계
기초금액	216,932	1,741,410	3,782,902	699,394	218,878	6,659,516
취득금액	26,661	257,354	-	-	952,458	1,236,473
무형자산상각비	(83,255)	(741,182)	-	(270,785)	-	(1,095,222)
처분금액	-	(100,300)	-	-	-	(100,300)
기타증감액(*)	114,432	37,440	-	-	(551,642)	(399,770)
기말금액	274,770	1,194,722	3,782,902	428,609	619,694	6,300,697

(*) 전기 중 발생한 기타증감액 중 388,250천원, 11,520천원은 각각 WJ & COMPANY, Inc.(미국법인)의 현물출자, 퇴직급여로 대체되었습니다.

14. 파생상품

(1) 당기말과 전기말 현재 당사가 보유하고 있는 파생상품은 다음과 같습니다.

(단위: 천원)		
구 분	당기말	전기말
[파생상품자산]		
유동매매목적파생상품자산	541,246	-
비유동매매목적파생상품자산	-	893,601
합 계	541,246	893,601

(2) 당기말 현재 당사가 보유하고 있는 파생상품의 계약내역은 다음과 같습니다.

거래목적	파생상품 종류	계약내용
------	---------	------

매매목적	신주인수권	2012년 01월 19일부터 2016년 11월 19일까지 웅진에너지(주)의 보통주를 3,632,525주를 주당 3,960원에 신주발행을 요구할 수 있는 권리 보유
------	-------	--

(3) 평가내역

당기와 전기 중 당사가 보유하고 있는 파생상품의 평가내역은 다음과 같습니다.

(단위: 천원)		
구분	평가이익(손실)	
	당기	전기
신주인수권(매매목적)	(352,355)	35,458

15. 우발상황 및 약정사항

(1) 부인권 소송 등의 수행을 위한 물적분할 신설회사의 설립

당사는 채무자회생 및 파산에 관한 법률 제283조 제1항이 정한 회생절차종결의 요건을 구비하여 서울중앙지방법원으로부터 2014년 2월 11일자로 회생절차종결 결정을 받았습니다. 회생절차의 신속한 종결이 요청되는 분할존속회사(당사)는 분할 이후 종결절차를 밟아 정상적으로 사업을 영위하고, 분할신설회사((주)태승엘피)는 부인권소송을 계속 수행합니다. 당사로부터 분할신설회사에 이전된 부인권 소송이 모두 확정되면, 회생법원의 허가를 받아 소송 결과에 따른 권리, 의무를 분할존속회사에 모두 이전한 후 분할신설회사를해산하거나 분할존속회사와 분할신설회사를 합병합니다.

분할신설회사가 분할존속회사로부터 승계한 소송사건은 원고 미래에셋파트너스오호사모투자전문회사가 제기한 회생채권조사확정재판 등 총 32건입니다.

물적분할 이후 분할신설회사는 회생계획에 따라 분할존속회사에 존속하는 채무에 대하여 분할존속회사와 연대책임을 부담하지 않으나, 분할존속회사는 분할신설회사로 이전되는 자산, 소송 등의 결과에 따른 채무에 대하여 분할신설회사와 연대책임을 부담합니다.

(2) 미확정보증채무 현실화 예상금액

당사는 당기말 현재 미확정 보증채무의 진행사항 등을 반영하여 227,580백만원을 금융보증충당부채 및 출자전환채무로 회계처리하였습니다.

금융보증충당부채 및 출자전환채무의 변동내역은 아래와 같습니다.

(단위 : 천원)								
구분	당기				전기			
	유동성금융보증 충당부채	금융보증 충당부채	출자전환채무	합 계	유동성금융보증 충당부채	금융보증 충당부채	출자전환채무	합 계
기초금액	11,916,751	285,107,624	40,047,733	337,072,108	32,118,622	292,564,759	22,446,087	347,129,468
전입액	3,467,100	(906,774)	-	2,560,326	-	-	17,139,703	17,139,703
감소액(*1)	-	(98,341,330)	2,972,966	(95,368,364)	(20,201,871)	(6,995,192)	-	(27,197,063)
기타증감(*2)	145,569,395	(145,569,395)	(16,684,537)	(16,684,537)	-	(461,943)	461,943	-
기말금액	160,953,246	40,290,125	26,336,162	227,579,533	11,916,751	285,107,624	40,047,733	337,072,108

(*1) 금융보증충당부채의 감소액 98,341,330천원은 회생채무로 재분류 되었습니다.

(*2) 출자전환채무의 기타증감액 16,684,537천원은 당기 중 출자전환 되었습니다. 또한, 금융보증충당부채 145,569,395천원은 유동성금융보증충당부채로 유동성대체 되었습니다.

(3) 당기말 현재 주요 소송관련 내용은 다음과 같습니다.

(단위: 천원)					
계류법원	원 고	피 고	사건내용	소송가액	진행상황
당사가 원고인 사건 :					
대법원	당사(상고인)	군인공제회(피상고인)	회생채권조사확정재판에 대한 이의(*1)	29,159,391	3심 진행중
대구지방법원	당사	상주세무서장	법인세부과처분 등 취소 청구	1,792,372	진행중
조세심판청구	당사	상주세무서장	조세심판청구	1,932,720	진행중
조세심판청구	당사	종로세무서장	조세심판청구(*2)	206,500,000	진행중
합 계				239,384,483	

동 소송과 관련하여 당사는 17,988,428천원의 금융보증부채 및 2,941,687천원의 출자전환채무를 계상하고 있습니다. 동 소송 이

(*1) 외의 회생채권조사확정재판에 대한 이의와 관련된 소송은 (주)태승엘피가 수계하여 보고기간말 현재 9건(원고 7건: 248,622백만원, 피고 2건: 41,635백만원)의 소송이 진행 중에 있습니다.

(*2) 동 조세심판청구는 206,500,000천원의 이월결손금의 증액을 구하는 사건이며, 법인세 이월결손금 증액 결정청구에 대한거부처분의 적정성 여부와 관련된 소송입니다.

상기 진행 중인 소송 이외에 웅진폴리실리콘(주)에 선급금을 지급한 현대중공업(주)와 선급금 보증자인 서울보증보험(주)는 웅진폴리실리콘(주)의 계약 불이행을 사유로 현재 법적소송중에 있습니다. 물상보증 채무자로서 해당 소송사건의 참고인 자격인당사는 동 소송과 관련하여 15,379,700천원의 금융보증충당부채를 계상하고 있습니다(주석 11 참조).

보고기간 종료일 현재 법률 자문에 근거하여 당사의 경영진은 회생채권조사확정재판에 대한 이의에 대한 소송을 제외한 나머지 소송의 결과가 당사의 재무상태에 중요한영향을 주지 않을 것으로 예상하고 있습니다.

(4) 당기말 현재 당사는 다음과 같이 기타보증을 제공받고 있습니다 .

당사는 IT사업본부의 입찰보증금과 극동건설(주)의 공사이행보증 등으로 서울보증보험(주)과 건설공제조합으로부터 이행보증을 받은 사실이 있으며 채권신고 절차에 따라 서울보증보험(주) 등은 동 건과 관련하여 당사에 각각 6,034백만원과 32,193백만원의 회생채권을 신고한 사실이 있습니다.

당기말 현재 당사는 서울보증보험(주)으로부터 1,055백만원의 이행보증 등을 제공받고 있습니다. 또한 IT사업부문 해외 프로젝트와 관련하여 한국수출입은행으로 부터 27백만원의 지급보증을 제공받고 있습니다.

(5) 웅진에너지(주)의 지분증권에 대한 주주간 약정

웅진에너지(주)는 SunEdison International, Inc.를 대상으로 총 투자액 미화 USD 10,000,000 상당

의 원화(Korea Won)를 주식매수계약서상 회차별 일정조건 충족에 따라 총 4번의 균등액으로 나누어 유상증자의 방식으로 신주를 발행할 예정이며, 이와 관련하여 주주간 계약을 아래와 같이 체결하였습니다.

구 분		내 용
풋옵션 (매도청구권)에 관한 사항	권리자	SunEdison International, Inc.
	의무이행사	(주)웅진
	행사기간(*1)	- 각 회차별 보호예수기간(1년) 종료일로부터 90일 (단, 제1회차 발행분은 SPA계약서에 의거한 선행조건의 충족시 2015년 12월 1일부터 90일) - 풋옵션을 행사하는 서면통지를 수령한 날로부터 30일 이내에 거래 종결
	행사가액(*2)	행사일 기준으로 결정된 주당 법정가격 (단, 행사일 기준 주가가 주당취득가와 동일하거나, 취득가의 150% 이 상인 경우, 옵션행사 제한)
콜옵션 (매수청구권)에 관한 사항	권리자	(주)웅진
	의무이행사	SunEdison International, Inc.
	행사기간(*1)	상기 풋옵션 행사기간과 동일
	행사가액 (*2)	상기 풋옵션 행사가액과 동일 (단, 행사일 기준 주가가 주당취득가와 동일하거나, 취득가의 50% 이하 인 경우, 옵션행사 제한)

- 각 회차별 옵션행사기간(보호예수기간 종료일로부터 90일)에도 불구하고, 웅진에너지(주) 또는 SunEdison International Inc.이 관련 법령에 따라, 기업구조조정촉진법이나 기타 다른 법률에 의하여 파산, 부도, 회생절차의
- (*) 대상이 되거나 대상이 될 것으로 합리적으로 예상되는 경우, 각 옵션의 조기행사가 가능함. 단, 이에 따른 보호예수기간중 행사에 대해서는 보호예수기간이 종료되는 시점 에 효력이 발생하며, 이 경우 웅진에너지(주)는 해당 주식매매가 종료되는 시점까지 국내 금융기관에 해당 금 원을 예치하여야 함.
- (*) 주당법정가격은 아래 금액 중 더 낮은 가격을 의미함.
- (a) 다음의 각 가격에 대한 단순평균값: (x) 기준일 직전일(이하 "개시일")로부터 1개월 동안의 주식의 가중평균가격, (y) 개시일로부터 1주일 동안의 주식의 가중평균가격 및 (z) 개시일의 주식의 가중평균가격
- (b) 개시일 기준 주식의 가중평균가격
- (*) 회차별 유상증자를 통해 발행되는 신주는 주권상장일로부터 1년간 한국예탁결제원에 전량 보호예수함.

16. 종업원급여

당사는 종업원을 위한 퇴직급여제도로 확정급여제도를 운영하고 있으며, 이 제도에 따르면 종업원의 퇴직시 근속 1년당 최종 3개월 평균급여에 지급률과 누진율을 곱한금액을 지급하도록 되어 있습니다 . 확정급여채무의 보험수리적 평가는 적격성이 있는 독립적인 보험계리인에 의해서 예측단위적립방식을 사용하여 수행되었습니다.

(1) 당기말과 전기말 현재 당사의 확정급여부채의 구성내역은 다음과 같습니다.

(단위: 천원)		
계 정 과 목	당기말	전기말

확정급여채무	16,342,235	15,406,243
사외적립자산	(8,169,373)	(7,274,125)
확정급여부채	8,172,862	8,132,118

(2) 당기와 전기 중 확정급여부채의 변동내역은 다음과 같습니다.

(단위: 천원)		
구 분	당기	전기
확정급여부채의 변동:		
기초금액	8,132,118	7,440,067
당기손익으로 인식하는 총비용	3,241,453	3,015,844
관계사 전입액	83,659	200,250
사외적립자산의 납입	(1,650,000)	(2,001,228)
재측정손실(이익)	(126,208)	800,009
급여지급액	(1,508,160)	(1,322,824)
기말금액	8,172,862	8,132,118
재무상태표상 구성항목:		
확정급여채무의 현재가치	16,342,235	15,406,243
사외적립자산의 공정가치	(8,169,373)	(7,274,125)

(3) 당기와 전기 중 확정급여제도와 관련하여 인식된 손익은 다음과 같습니다.

(단위: 천원)		
구 분	당기	전기
당기근무원가	3,057,880	2,774,857
순이자원가	183,573	240,987
합 계	3,241,453	3,015,844

(4) 당기와 전기 중 확정급여채무의 현재가치 변동은 다음과 같습니다.

(단위: 천원)		
구 분	당기	전기
기초금액	15,406,243	12,652,762
당기근무원가	3,057,880	2,774,857
이자원가	321,154	397,034
재측정손실(이익)	(121,250)	791,993
관계사 전입액	83,659	200,250

급여지급액	(2,405,451)	(1,410,653)
기말금액	16,342,235	15,406,243

(5) 당기와 전기 중 사외적립자산의 공정가치 변동은 다음과 같습니다.

(단위: 천원)		
구 분	당기	전기
기초금액	7,274,125	5,212,695
불입액	1,650,000	2,001,228
이자수익	137,581	156,047
재측정이익(손실)	4,958	(8,016)
급여지급액	(897,291)	(87,829)
기말금액	8,169,373	7,274,125

(6) 당기와 전기 중 기타포괄손익으로 인식된 보험수리적손익은 다음과 같습니다.

(단위: 천원)		
구 분	당기	전기
세전 재측정손실(이익)	(126,208)	800,009
인구통계적 가정	208	(940,175)
재무적 가정	(71,093)	907,582
경험조정	(50,365)	824,586
사외적립자산 수익	(4,958)	8,016
법인세효과	27,766	(202,044)
세후 재측정손실(이익)	(98,442)	597,965

(7) 당기말과 전기말 현재 보험수리적평가를 위하여 사용된 주요 추정치는 다음과 같습니다.

(단위: %)		
구 분	당기말	전기말
기대임금상승률	5.00	5.05
할인율	2.11	2.53

당기말과 전기말 현재 확정급여채무의 가중평균 듀레이션은 각각 4.03년 및 4.24년입니다.

당사는 확정급여채무의 현재가치계산을 위하여 보고기간말 현재 확정급여채무의 예상 지급시기와 일관성이 있는 우량회사채의 시장수익률을 참조하여 할인율을 결정하였습니다.

당기말 현재 유의적인 각각의 보험수리적 가정이 발생가능한 합리적인 범위 내에서 변동한다면 확정급여채무에 미치는 영향은 다음과 같습니다.

(단위: 천원)		
구 분	확정급여채무	
	증가	감소
할인율(0.5% 변동)	16,031,901	16,666,243
미래 급여인상률(0.5% 변동)	16,666,550	16,028,675

17. 자본금 및 자본잉여금

(1) 당사의 당기말 현재 발행할 주식의 총수, 1주당 금액 및 발행한 주식의 수는 각각 1,500,000,000주, 500원 및 60,070,918주입니다.

(2) 당기와 전기 중 자본금 및 주식발행초과금의 변동내역은 다음과 같습니다.

(단위: 천원)						
내 역	당기			전기		
	주식수(*)	자 본 금	주식발행초과금	주식수(*)	자 본 금	주식발행초과금
기 초 잔 액	52,866,795주	28,683,398	654,507,438	52,844,013주	28,672,007	654,610,064
회생채무 출자전환	108,061,845주	54,030,923	-	341,752주	170,876	(102,526)
출자전환주 5:1 감자	(86,449,476주)	(43,224,739)	-	(273,403주)	(136,702)	-
전체주식 3:1 감자	(14,408,246주)	(7,204,123)	-	(45,567주)	(22,783)	-
주식발행비용	-	-	(5,750)	-	-	(100)
기 말 잔 액	60,070,918주	32,285,459	654,501,688	52,866,795주	28,683,398	654,507,438

(*) 당기말과 전기말 현재 자본금을 액면금액으로 나눈 주식수와 발행한 주식의 총수와의 차이 4,500,000주는 자기주식의 이익소각으로 인한 차이입니다.

(3) 당기와 전기 중 감자차익 및 기타자본잉여금의 변동내역은 다음과 같습니다.

(단위: 천원)				
구 분	당기		전기	
	감자차익	기타자본잉여금	감자차익	기타자본잉여금
기 초	272,208,406	19,672,932	272,048,921	20,207,935
감자차익	13,082,475	-	159,485	-
기타	-	-	-	(535,003)
기 말	285,290,881	19,672,932	272,208,406	19,672,932

18. 자기주식

당기와 전기 중 당사가 보유한 자기주식의 변동내역은 다음과 같습니다.

(단위: 천원)				
구 분	당기		전기	
	주 식 수	금 액	주 식 수	금 액
기 초	215,870주	2,135,921	215,870주	2,135,921
변 동	-	-	-	-
기 말	215,870주	2,135,921	215,870주	2,135,921

19. 주식기준보상

(1) 당사가 부여한 주식선택권의 주요 내용은 다음과 같습니다.

구 분	18차 부여분
권리부여일	2015.03.27
부여주식의 총수	396,450주
부여방법	신주발행, 자기주식교부 및 차액보상 중 당사가 선택가능
행사가격	2,290원
가득기간	3년
행사가능기간	4년

(2) 권리부여일 이후 주식선택권의 변동내역은 다음과 같습니다.

(단위: 주)	
구 분	18차 부여분
당기초	-
당기 권리부여	396,450
당기말	396,450

(3) 당사는 산정된 보상원가를 약정용역제공기간에 안분하여 비용과 기타자본구성요소로 계상하고 있는 바, 그 세부내역은 다음과 같습니다.

(단위: 천원)		
구 분		18차 부여분
회사가 산정한 총보상원가		444,817
보상비용	당기 인식한 보상비용	111,204
	당기 이후에 인식할 보상비용	333,613
	소 계	444,817

주식 선택권	당기초 잔액	-
	당기 인식한 보상비용	111,204
	당기말 잔액	111,204

(4) 당사는 주식선택권을 블랙-솔즈 모형으로 추정하였으며, 당사가 보상원가를 산정하기 위하여 사용한 주요 가정 및 보상원가의 내역은 다음과 같습니다.

(단위: 천원)	
구 분	18차 부여분
무위험이자율	1.89%
기대행사기간	5년
예상주가변동성	56.89%
기대배당수익률	0.00%
기대권리소멸률	0.00%
산정된 총보상원가	444,817

20. 결손금

(1) 당기와 전기 중 결손금 변동내역은 다음과 같습니다.

(단위: 천원)		
구 분	당기	전기
기초금액	(664,125,168)	(811,293,794)
당기순이익	2,909,770	147,766,592
재측정손익	98,442	(597,966)
기말금액	(661,116,956)	(664,125,168)

(2) 당기와 전기 당사의 별도재무제표상 결손금처리계산서는 다음과 같습니다.

(단위: 원)			
구 분	당기		전기
	처리에정일: 2016년 3월 25일		처리확정일: 2015년 3월 27일
I. 미처리결손금		(661,116,956,065)	(664,125,168,154)
전기이월미처리결손금	(664,125,168,154)		(811,293,794,152)
당기순이익	2,909,769,905		147,766,591,614
재측정손익	98,442,184		(597,965,616)
II. 결손금처리액		-	-
III. 차기이월미처리결손금		(661,116,956,065)	(664,125,168,154)

21. 법인세비용

(1) 당기와 전기 중 계속사업손익법인세비용의 구성요소는 다음과 같습니다.

(단위: 천원)		
구 분	당기	전기
법인세부담액	-	-
과거기간 당기법인세에 대하여 당기에 인식한 조정사항	(6,094)	(10,926,333)
일시적차이 등의 발생과 소멸로 인한 이연법인세비용(*1)	7,933,115	34,852,151
당기손익 이외로 인식되는 항목과 관련된 법인세비용(*2)	(27,766)	202,044
기타(해외원천납부세액)	182,817	69,817
계속사업손익법인세비용(수익)	8,082,072	24,197,679

(*1) 당기와 전기 중 일시적차이 등의 발생과 소멸로 인한 이연법인세비용은 다음과 같습니다.

(단위: 천원)		
구 분	당기	전기
기말 이연법인세순자산	30,776,742	38,709,857
기초 이연법인세순자산	38,709,857	73,562,008
일시적차이 등의 발생과 소멸로 인한 이연법인세비용	7,933,115	34,852,151

(*2) 당기와 전기 중 당기손익 이외로 인식되는 항목과 관련된 법인세비용은 다음과 같습니다.

(단위: 천원)		
구 분	당기	전기
이연법인세:		
- 재측정손익	(27,766)	202,044

(2) 당기와 전기 중 계속사업손익법인세비용과 회계이익의 관계는 다음과 같습니다.

(단위: 천원)		
구 분	당기	전기
법인세비용차감전계속사업순이익	15,525,952	175,215,598
적용세율에 따른 세부담액	3,393,709	41,940,175
조정사항		
비공제수익	(42,568)	(193,647)
비공제비용	25,092,880	295,491
법인세환급액	(6,094)	(10,926,333)
일시적차이 등에 대한 이연법인세 미인식액의 변동	(35,106,984)	(7,232,241)
외국납부세액	182,817	69,817
기타(세율변동효과 등)	14,568,312	244,417
법인세비용(수익)	8,082,072	24,197,679

평균유효세율	52.1%	13.8%
--------	-------	-------

(3) 당기말 현재 일시적차이의 법인세효과는 당해 일시적차이가 소멸되는 회계연도의 미래예상세율을 적용하여 산정하였습니다.

(4) 당기와 전기 중 이연법인세자산(부채)의 변동내역은 다음과 같습니다.

① 당기

(단위: 천원)				
구 분	기초금액	당기손익 반영	기타포괄 손익 반영	기말금액
미수수익	(2,045,002)	(282,162)	-	(2,327,164)
확정급여부채	1,637,181	26,471	(27,766)	1,635,886
유형자산	235,733	(21,430)	-	214,303
무형자산	134,481	(7,957)	-	126,524
금융보증충당부채	71,883,508	(27,609,638)	-	44,273,870
출자전환채무	9,691,551	(3,897,595)	-	5,793,956
미지급비용	263,190	36,470	-	299,660
대손충당금	70,375,124	(33,021,992)	-	37,353,132
관계기업투자주식 등	(5,983,298)	3,313,737	-	(2,669,561)
자기주식	73,316	(6,665)	-	66,651
파생상품	(43,208)	81,446	-	38,238
현재가치할인차금	(4,197,874)	1,256,153	-	(2,941,721)
기타	21,940	(21,448)	-	492
이월결손금	16,129,356	17,142,277	-	33,271,633
소 계	158,175,998	(43,012,333)	(27,766)	115,135,899
이연법인세 미인식액	(119,466,141)	35,106,984	-	(84,359,157)
합 계	38,709,857	(7,905,349)	(27,766)	30,776,742

② 전기

(단위: 천원)				
구 분	기초금액	당기손익 반영	기타포괄 손익 반영	기말금액
미수수익	(890,354)	(1,154,648)	-	(2,045,002)
확정급여부채	1,364,671	70,466	202,044	1,637,181
유형자산	171,211	64,522	-	235,733
무형자산	129,786	4,695	-	134,481
금융보증충당부채	78,650,245	(6,766,737)	-	71,883,508
출자전환채무	5,431,953	4,259,598	-	9,691,551
미지급비용	239,090	24,100	-	263,190

대손충당금	66,194,208	4,180,916	-	70,375,124
관계기업투자주식 등	5,661,701	(11,644,999)	-	(5,983,298)
자기주식	73,316	-	-	73,316
파생상품	(34,628)	(8,580)	-	(43,208)
현재가치할인차금	(9,401,082)	5,203,208	-	(4,197,874)
기타	21,940	-	-	21,940
이월결손금	52,648,333	(36,518,977)	-	16,129,356
소 계	200,260,390	(42,286,436)	202,044	158,175,998
이연법인세 미인식액	(126,698,382)	7,232,241	-	(119,466,141)
합 계	73,562,008	(35,054,195)	202,044	38,709,857

(5) 당사는 차기 이후 예상연평균이익 한도 내에서 각 회계연도에 소멸되는 이월결손금 등에 대해 이연법인세자산의 실현가능성이 있는 것으로 판단하고 있으며, 예상과세소득을 초과하는 기타누적일시적차이 및 일부 이월결손금에 대해서는 미래에 실현될 가능성이 희박하여 법인세효과를 인식하지 않았습니다. 이연법인세자산으로 인식되지 아니한 내용은 다음과 같습니다.

(단위: 천원)			
구 분	당기말	전기말	만료시기
차감할일시적차이	345,358,049	493,661,739	영구적차이 등
미사용세무상결손금(2015년 발생)	38,092,664	-	2025년
합 계	383,450,713	493,661,739	

22. 주당손익

(1) 당사의 당기와 전기 주당손익의 계산내역은 다음과 같습니다.

① 기본주당손익

가. 당기

(단위: 원)			
내 역	기본주당 계속사업손익	기본주당 중단사업손익	기본주당순손익
당기순손익	7,443,879,638	(4,534,109,733)	2,909,769,905
가중평균유통보통주식수(★)	53,262,782	53,262,782	53,262,782
기본주당손익	140	(85)	55

(★) 가중평균유통보통주식수

(단위: 주)

구 분	주식수
기초 발행보통주식수	52,866,795
자기주식 효과	(215,870)
회생채무 출자전환	611,857
가중평균유통보통주식수	53,262,782

나. 전기

(단위: 원)			
내 역	기본주당 계속사업손익	기본주당 중단사업손익	기본주당순손익
당기순손익	151,017,919,170	(3,251,327,556)	147,766,591,614
가중평균유통보통주식수(*)	52,630,078	52,630,078	52,630,078
기본주당손익	2,869	(61)	2,808

(*) 가중평균유통보통주식수

(단위: 주)	
구 분	주식수
기초 발행보통주식수	52,844,013
자기주식 효과	(215,870)
회생채무 출자전환	1,935
가중평균유통보통주식수	52,630,078

② 희석주당손익

가. 당기

당기의 희석성 잠재적보통주식수의 희석화 효과는 없습니다.

나. 전기

(단위: 원)			
내 역	희석주당 계속사업손익	희석주당 중단사업손익	희석주당순손익
당기순손익	151,017,919,170	(3,251,327,556)	147,766,591,614
이익조정	13,368,967,470	-	13,368,967,470
희석순손익	164,386,886,640	(3,251,327,556)	161,135,559,084
가중평균유통보통주식수와 희석성 잠재적보통주의 합산 주식수(*)	57,969,776	57,969,776	57,969,776

회석주당손익	2,605	(56)	2,549
--------	-------	------	-------

(*) 가중평균유통보통주식수와 회석성 잠재적보통주의 합산 주식수

구 분	주식수	가중치	가중평균주식수
출자전환채무	5,339,698주	365/365일	5,339,698주

(2) 반회석성 잠재적 보통주

당기에는 반회석효과로 인하여 회석주당이익 계산시 고려하지 않았으나 향후 회석효과의 발생 가능성이 있는 잠재적 보통주의 내용은 다음과 같습니다.

구 분	잠재적 보통주	청구가능기간
주식선택권 18차 부여분	396,450주	2018년 03월 27일 ~ 2022년 03월 26일
출자전환채무	3,511,488주	-

23. 금융상품

(1) 당기말과 전기말 현재 금융자산의 범주별 구분 내역은 다음과 같습니다.

① 당기

(단위: 천원)			
계정과목	당기손익인식 금융자산	대여금및수취채권	매도가능금융자산
현금및현금성자산	-	43,619,950	-
금융기관예치금	-	11,290,058	-
유동매매목적파생상품자산	541,246	-	-
매출채권	-	40,709,153	-
단기대여금	-	18,400,000	-
미수금	-	84,080,807	-
미수수익	-	11,808,083	-
비유동매도가능금융자산	-	-	47,143
장기금융기관예치금	-	7,575	-
장기대여금	-	3,600,000	-
장기보증금	-	2,857,987	-
합 계	541,246	216,373,613	47,143

② 전기말

(단위: 천원)			
계정과목	당기손익인식 금융자산	대여금및수취채권	매도가능금융자산
현금및현금성자산	-	132,582,405	-
매출채권	-	56,800,991	-
단기대여금	-	7,400,000	-
미수금	-	93,136,336	-
미수수익	-	8,701,342	-
비유동매매목적파생상품자산	893,601	-	-
비유동매도가능금융자산	-	-	145,213
장기금융기관예치금	-	7,575	-
장기매출채권	-	8,607,964	-
장기보증금	-	2,600,288	-
합 계	893,601	309,836,901	145,213

(2) 당기말과 전기말 현재 금융부채의 범주별 구분 내역은 다음과 같습니다.

① 당기말

(단위: 천원)		
계정과목	금융보증부채	상각후원가로 측정하는 금융부채
유동성금융보증계약부채	1,492	-
유동성금융보증충당부채	160,953,246	-
매입채무	-	9,402,420
미지급금	-	40,228,390
미지급비용	-	1,165,984
유동성회생채무	-	7,265,184
금융보증충당부채	40,290,125	-
예수보증금	-	305,168
회생채무	-	44,862,440
합 계	201,244,863	103,229,586

② 전기말

(단위: 천원)		
계정과목	금융보증부채	상각후원가로 측정하는 금융부채
유동성금융보증계약부채	13,421	-
유동성금융보증충당부채	11,916,751	-

매입채무	-	11,192,323
미지급금	-	3,197,608
미지급비용	-	1,101,575
유동성금융리스부채	-	115,263
유동성회생채무	-	63,532,742
금융보증계약부채	1,492	-
금융보증충당부채	285,107,624	-
예수보증금	-	287,284
회생채무	-	41,816,113
합 계	297,039,288	121,242,908

(3) 금융상품 범주별 금융손익의 내역은 다음과 같습니다.

① 금융수익

가. 당기

(단위: 천원)				
계정과목	이자수익(*)	배당금수익	금융보증수익	합계
대여금및수취채권	2,798,966	-	-	2,798,966
매도가능금융자산	-	36,000	-	36,000
금융보증부채	-	-	920,195	920,195
합 계	2,798,966	36,000	920,195	3,755,161

(*) 특수관계자에 대한 이자수익 4,068,587천원은 기타매출로 계상하였습니다.

나. 전기

(단위: 천원)					
계정과목	이자수익	배당금수익	파생상품가이익	금융보증수익	합계
대여금및수취채권	22,329,582	-	-	-	22,329,582
매도가능금융자산	5,900	30,000	-	-	35,900
금융보증부채	-	-	-	27,506,434	27,506,434
매매목적파생상품자산	-	-	35,458	-	35,458
합 계	22,335,482	30,000	35,458	27,506,434	49,907,374

② 금융원가

가. 당기

(단위: 천원)

계정과목	회생채무현재가치 할인차금상각비	금융보증비용	파생상품평가손실	합계
상각후원가로 측정하는 금융부채	3,667,807	-	-	3,667,807
금융보증부채	-	6,440,066	-	6,440,066
매매목적파생상품자산	-	-	352,355	352,355
합 계	3,667,807	6,440,066	352,355	10,460,228

나. 전기

(단위: 천원)				
계정과목	이자비용	회생채무현재가치 할인차금상각비(*1)	금융보증비용	합계
상각후원가로 측정하는 금융부채	164,776	5,692,995	-	5,857,771
금융보증부채(*2)	-	-	17,139,702	17,139,702
합 계	164,776	5,692,995	17,139,702	22,997,473

(*1) 전기 회생채무의 현재가치할인차금 상각액을 이자비용과 구분표시하였습니다.

24. 비용의 성격별분류

당기와 전기 중 당사의 영업비용의 성격별 분류는 다음과 같습니다.

(1) 당기

(단위 : 천원)			
구분	매출원가	판매비와관리비	합계
재고자산의 변동	693,808	-	693,808
원재료 및 상품매입액	45,538,793	-	45,538,793
감가상각비	483,973	1,330,141	1,814,114
무형자산상각비	158,542	907,296	1,065,838
급여	26,640,700	7,461,714	34,102,414
복리후생비	1,544,156	2,844,517	4,388,673
퇴직급여	2,392,065	774,362	3,166,427
용역비	22,397,637	2,074,759	24,472,396
임차료	1,517,401	2,063,710	3,581,111
세금과공과	998,108	529,475	1,527,583
매출채권손상차손환입	-	(1,540,795)	(1,540,795)
기타비용	24,850,451	5,728,739	30,579,190
합 계	127,215,634	22,173,918	149,389,552

(2) 전기

(단위 : 천원)			
구분	매출원가	판매비와관리비	합계
재고자산의 변동	53,597	-	53,597
원재료 및 상품매입액	46,052,980	-	46,052,980
감가상각비	768,401	1,216,752	1,985,153
무형자산상각비	238,966	856,256	1,095,222
급여	29,380,250	6,313,930	35,694,180
복리후생비	1,402,197	3,663,351	5,065,548
퇴직급여	2,204,023	799,808	3,003,831
용역비	25,879,244	2,258,202	28,137,446
임차료	2,330,985	1,369,087	3,700,072
세금과공과	821,470	668,450	1,489,920
매출채권손상차손환입	-	(5,520,030)	(5,520,030)
기타비용	26,421,256	6,419,165	32,840,421
합 계	135,553,369	18,044,971	153,598,340

25. 위험관리

(1) 위험관리의 개요

당사는 금융상품을 운용함에 따라 다음과 같은 위험에 노출되어 있습니다.

- ① 신용위험
- ② 유동성위험
- ③ 환위험
- ④ 이자율위험
- ⑤ 기타 가격위험관리

본 주석은 상기 위험에 대한 당사의 노출정도 및 이와 관련하여 당사가 수행하고 있는 자본관리와 위험관리의 목적, 정책 및 절차와 위험측정방법 등에 대한 질적 공시사항과 양적공시사항을 포함하고 있습니다.

(2) 위험관리 개념체계

당사는 금융상품과 관련하여 신용위험, 유동성위험, 환위험, 이자율위험 등과 같은 다양한 금융위험에 노출되어 있습니다. 당사의 위험관리는 당사의 재무적 성과에 영향을 미치는 잠재적 위험을 식별하여 당사가 허용가능한 수준으로 감소, 제거 및 회피하는 것을 그 목적으로 하고 있습니다. 당사는 전사적인 수준의 위험관리 정책 및 절차를 마련하여 운영하고 있으며, 당사의 재무부문에서 위험관리에 대한 총괄책임을 담당하고 있습니다. 당사의 재무부문은 이사회에서 승인된 위험관리 정책 및 절차에 따라 당사의 영업과 관련한 금융위험을 감시하고 관리하는 역할을 하고 있으며, 금융위험의 성격과 노출정도를 분석한 주기적인 내부위험보고서를 이사회에 제출하고 있습니다. 당사의 위험관리위원

회는 전반적인 금융위험관리전략을 수립하고 위험회피 수단 및 절차를 결정하며 위험관리의 효과성에 대한 사후평가를 수행하고 있습니다. 또한, 당사의 내부감사인은 위험관리 정책 및 절차의 준수 여부와 위험노출 한도를 지속적으로 검토하고 있습니다. 당사의 전반적인 금융위험 관리 전략은 전기와 동일합니다.

(3) 금융위험관리

① 신용위험관리

당사는 금융상품의 거래상대방이 의무를 이행하지 않아 당사에 재무손실을 입힐 신용위험에 노출되어 있습니다. 당사의 경영진은 신용위험을 관리하기 위하여 신용도가 일정 수준이상인 거래처와 거래하고 있으며, 금융자산의 신용보강을 위한 정책과절차를 마련하여 운영하고 있습니다. 당사는 신규 거래처와 계약시 공개된 재무정보와 신용평가기관에 의하여 제공된 정보 등을 이용하여 거래처의 신용도를 평가하고 이를 근거로 신용거래한도를 결정하고 있으며, 담보 또는 지급보증을 제공받고 있습니다. 또한, 당사는 주기적으로 거래처의 신용도를 재평가하여 신용거래한도를 재검토하고 담보수준을 재조정하고 있으며, 회수가 지연되는 금융자산에 대하여는 분기 단위로 회수지연 현황 및 회수 대책이 보고되고 있으며 지연사유에 따라 적절한 조치를 취하고 있습니다.

금융자산의 장부금액은 신용위험에 대한 최대노출정도를 표시하고 있습니다. 당기말과 전기말 현재 당사의 신용위험에 대한 최대 노출정도는 다음과 같습니다.

(단위: 천원)		
구 분	당기말	전기말
[유동자산]		
현금성자산	43,619,950	132,582,405
매매목적파생상품자산	541,246	-
금융기관예치금	11,290,058	-
매출채권	40,709,153	56,800,990
단기대여금	18,400,000	7,400,000
미수금	84,080,807	93,136,336
미수수익	11,808,083	8,701,342
소 계	210,449,297	298,621,073
[비유동자산]		
매매목적파생상품자산	-	893,601
매도가능금융자산	47,143	145,213
장기금융기관예치금	7,575	7,575
장기매출채권	-	8,607,964
장기대여금	3,600,000	-
장기보증금	2,857,987	2,600,288
소 계	6,512,705	12,254,641
합 계	216,962,002	310,875,714

한편, 당사는 (주)우리은행 등의 금융기관에 현금및현금성자산 및 금융기관예치금을 예치하고 있으며, 신용등급이 우수한 금융기관과 거래하고 있으므로 금융기관으로부터의 신용위험은 제한적입니다.

당기말과 전기말 현재 대여금및수취채권의 해외 비중은 중요하지 않으므로 지역별 신용위험에 대한 최대 노출정도에 대한 정보는 공시하지 아니하였습니다.

② 유동성위험관리

당사는 현금 등 금융자산을 인도하여 결제하는 금융부채에 관련된 의무를 충족하는 데 어려움을 겪게 될 유동성위험에 노출되어 있습니다. 당사는 유동성위험을 관리하기 위하여 단기 및 중장기 자금관리계획을 수립하고 현금유출예산과 실제 현금유출액을 지속적으로 분석·검토하여 금융부채와 금융자산의 만기구조를 대응시키고 있습니다. 당사의 경영진은 영업활동현금흐름과 금융자산의 현금유입으로 금융부채를상환가능하다고 판단하고 있습니다.

당기말과 전기말 현재 비파생금융부채의 만기는 다음과 같습니다.

(단위: 천원)					
구 분	장부금액	계약상 현금흐름	잔존계약만기		
			1년 미만	1 ~ 5년	5년 이상
[비파생금융부채]					
당기말					
유동성금융보증계약부채	1,492	1,492	1,492	-	-
유동성금융보증총당부채	160,953,246	160,953,246	160,953,246	-	-
매입채무	9,402,420	9,402,420	9,402,420	-	-
미지급금	40,228,390	40,228,390	40,228,390	-	-
미지급비용	1,165,984	1,165,984	1,165,984	-	-
유동성회생채무	7,641,590	7,641,590	7,641,590	-	-
장기금융보증총당부채	40,290,125	40,290,125	-	40,290,125	-
장기예수보증금	305,168	305,168	-	305,168	-
회생채무	57,857,493	57,857,493	-	45,403,608	12,453,885
합 계	317,845,908	317,845,908	219,393,122	85,998,901	12,453,885
전기말					
유동성금융보증계약부채	13,421	13,421	13,421	-	-
유동성금융보증총당부채	11,916,751	11,916,751	11,916,751	-	-
매입채무	11,192,323	11,192,323	11,192,323	-	-
미지급금	3,197,608	3,197,608	3,197,608	-	-
미지급비용	1,101,575	1,101,575	1,101,575	-	-
유동성금융리스부채	115,263	115,263	115,263	-	-
유동성회생채무	67,015,072	67,015,072	67,015,072	-	-
장기금융보증계약부채(*)	1,492	-	-	-	-
장기금융보증총당부채(*)	285,107,624	-	-	-	-
장기예수보증금	287,284	287,284	-	287,284	-
회생채무	55,680,371	55,680,371	-	35,333,989	20,346,382
합 계	435,628,784	150,519,668	94,552,013	35,621,273	20,346,382

(*) 지급보증에 대한 총당부채로 소송의 결과등 발생시기를 예측할 수 없습니다.

상기 비파생금융부채의 잔존만기별 현금흐름은 할인되지 아니한 명목금액으로서 지급을 요구받을 수 있는 기간 중 가장 이른 일자를 기준으로 작성되었으며, 이자의 현금흐름을 포함하고 있습니다.

③ 환위험

당사는 제품 수출 및 원재료 수입 거래와 관련하여 USD 등의 환율변동위험에 노출되어 있습니다. 당사는 내부적으로 원화 환율 변동에 대한 환위험을 정기적으로 측정하고 있습니다.

당기말과 전기말 현재 기능통화 이외의 외화로 표시된 화폐성자산의 기능통화로 환산된 장부금액은 다음과 같습니다.

(단위: 천원)		
구 분	당기말	전기말
	USD	USD
자산:		
매출채권및기타채권	474,575	357,580

당기와 전기에 적용된 환율은 다음과 같습니다.

(단위: 원)				
구 분	평균환율		기말환율	
	당기	전기	당기	전기
USD	1,131.49	1,053.22	1,172.00	1,099.20

당기말과 전기말 현재 각 외화에 대한 원화환율 10% 변동 가정 시 환율변동이 당기손익에 미치는 영향은 다음과 같습니다.

(단위: 천원)				
구 분	당기말		전기말	
	10% 상승시	10% 하락시	10% 상승시	10% 하락시
USD	47,458	(47,458)	35,758	(35,758)

④ 이자율위험관리

당사는 회생계획안이 인가됨에 따라 차입금등이 회생채무로 재분류되고 개시후 이자가 면제되므로 시장이자율 변동위험에 노출되지 않습니다.

⑤ 기타 가격위험관리

당사는 매도가능지분상품 중 상장지분상품과 관련하여 시장가격의 변동으로 인하여 금융상품의 공정

가치나 미래현금흐름이 변동할 기타 가격변동위험에 노출되어 있습니다. 당사의 경영진은 시장가격의 변동으로 인하여 상장지분상품의 공정가치 또는 미래현금흐름이 변동할 위험을 정기적으로 측정하고 있습니다. 포트폴리오 내에서 중요한 투자자산의 관리는 개별적으로 이루어지고 있으며, 취득과 처분은 당사의 경영진이 승인하고 있습니다.

(4) 자본위험관리

당사의 자본관리 목적은 계속기업으로서의 존속능력을 유지하는 한편, 자본조달비용을 최소화하여 주주이익을 극대화하는 것을 그 목적으로 하고 있습니다. 당사의 경영진은 자본구조를 주기적으로 검토하고 있습니다.

당기말과 전기말 현재의 당사의 부채비율은 다음과 같습니다.

(단위: 천원)		
구 분	당기말	전기말
부채총계	336,153,028	449,621,797
차 감: 현금및현금성자산	(43,619,950)	(132,582,405)
조정부채	292,533,078	317,039,392
자본총계	354,945,449	348,858,817
조정 부채 비율	82%	91%

(5) 금융자산 · 부채의 공정가치

당사의 공정가치는 아래에서 설명하고 있는 방법에 근거하여 결정되었습니다.

① 유동자산 · 부채

유동자산 · 부채는 만기가 단기이므로 그 공정가치가 장부가액에 근사합니다.

② 매출채권 및 기타채권

매출채권 및 기타채권의 공정가치는 미래의 현금흐름을 보고기간 종료일 현재의 시장이자율로 할인한 현재의 가치로 평가합니다. 한편, 유동성채권은 그 공정가치가 장부가액에 근사합니다.

③ 지분증권과 채무증권에 대한 투자

시장에서 거래되는 당기손익인식금융자산, 매도가능금융자산의 공정가치는 보고기간 종료일 현재 공시되는 마감 매수호가에 의해 결정되며, 시장성 없는 투자자산의 공정가치는 외부평가기관 등의 공정가액 평가 결과에 의해 산정되고 있습니다.

④ 비파생금융부채

당기손익인식금융부채의 공정가치는 보고기간 종료일 현재 공시되는 시장가치의 증가에 의해 산정되고 있습니다. 기타금융부채의 공정가치는 원금 및 이자로부터의 현금흐름을 보고기간 종료일의 시장이자율로 할인한 현재가치에 근거하여 산정되고 있습니다.

⑤ 공정가치와 장부금액

당기말과 전기말 현재 금융자산 · 부채의 장부금액과 공정가치는 다음과 같습니다.

(단위: 천원)				
구 분	당기말		전기말	
	장부금액	공정가치	장부금액	공정가치
금융자산 :				
공정가치로 인식된 금융자산				
- 매매목적파생상품자산	541,246	541,246	893,601	893,601
- 비유동매도가능금융자산(지분증권)	47,143	47,143	45,213	45,213
- 비유동매도가능금융자산(채무증권)	-	-	100,000	100,000
공정가치로 인식된 금융자산 소계	588,389	588,389	1,038,814	1,038,814
상각후원가로 인식된 금융자산				
- 현금및현금성자산	43,619,950	43,619,950	132,582,405	132,582,405
- 매출채권및기타채권	166,288,101	166,288,101	166,038,668	166,038,668
- 장기매출채권및기타채권	6,465,562	6,465,562	11,215,827	11,215,827
상각후원가로 인식된 금융자산 소계	216,373,613	216,373,613	309,836,900	309,836,900
금융자산 합계	216,962,002	216,962,002	310,875,714	310,875,714
금융부채 :				
금융보증부채				
- 유동성금융보증계약부채	1,492	1,492	13,421	13,421
- 유동성금융보증총당부채	160,953,246	160,953,246	11,916,751	11,916,751
- 금융보증계약부채	-	-	1,492	1,492
- 금융보증총당부채	40,290,125	40,290,125	285,107,624	285,107,624
금융보증부채 소계	201,244,863	201,244,863	297,039,288	297,039,288
상각후원가로 인식된 금융부채				
- 매입채무및기타채무	50,796,794	50,796,794	15,491,506	15,491,506
- 유동성금융리스부채	-	-	115,263	115,263
- 장기매입채무및기타장기채무	305,168	305,168	287,284	287,284
- 유동성회생채무	7,265,184	7,265,184	63,532,742	63,532,742
- 회생채무	44,862,440	44,862,440	41,816,113	41,816,113
상각후원가로 인식된 금융부채 소계	103,229,586	103,229,586	121,242,908	121,242,908
금융부채 합계	304,474,449	304,474,449	418,282,196	418,282,196

⑥ 공정가치 서열체계

당사는 공정가치측정에 사용된 투입변수의 유의성을 반영하는 공정가치 서열체계에 따라 공정가치 측정치를 분류하고 있으며, 공정가치 서열체계의 수준은 다음과 같습니다.

구 분	투입변수의 유의성
수준 1	동일한 자산이나 부채에 대한 활성시장의 공시가격
수준 2	직접적으로 또는 간접적으로 관측가능한, 자산이나 부채에 대한 투입변수
수준 3	관측가능한 시장자료에 기초하지 않은, 자산이나 부채에 대한 투입변수

당기말과 전기말 현재 금융상품의 수준별 공정가치 측정치는 다음과 같습니다.

(단위: 천원)				
구 분	수준 1	수준 2	수준 3	합 계
당기말:				
금융자산				
- 매도가능금융자산	1,930	-	-	1,930
- 매매목적파생상품자산	541,246	-	-	541,246
합 계	543,176	-	-	543,176
전기말:				
금융자산				
- 매매목적파생상품자산	893,601	-	-	893,601

26. 중단영업

(1) 당사의 이사회는 기업구조조정을 촉진하고 재무구조 개선을 위하여 2013년 4월 29일 SSD사업부를 철수하기로 하였습니다.

(2) 2013년 1월 30일에 네비게이션사업부의 사업중단으로 인하여 관련 매출채권과 기타채권에 대해 손상차손을 인식하였습니다.

(3) 당기와 전기 중 중단영업손익의 산출내역은 다음과 같습니다.

(단위: 천원)		
구 분	당기	전기
매출액	-	425,635
매출원가	-	(417,859)
매출총이익	-	7,776
판매관리비	(5,695,295)	-
영업이익(손실)	(5,695,295)	7,776
기타비용	-	(22,288)
금융수익	2,633,485	-
금융원가	(2,751,151)	(4,270,206)
법인세차감전순손실	(5,812,961)	(4,284,718)
법인세수익	1,278,851	1,033,390
중단영업손실	(4,534,110)	(3,251,328)

회생채무의 현재가치할인차금 중 SSD사업부에 해당되는 금액을 중단영업손익으로 재분류하였습니다.

(4) 당기와 전기 중 중단영업에서 발생한 현금흐름은 다음과 같습니다.

(단위: 천원)		
구 분	당기	전기
영업활동현금흐름	-	(14,512)
투자활동현금흐름	-	-
재무활동현금흐름	-	-
합 계	-	(14,512)

27. 회생절차종결

당사는 2012년 9월 26일 회생절차개시 결정이후 회생채무에 대한 변제재원마련을 위하여코웨이(주) 지분전량, 웅진식품(주) 지분전량, 웅진케미칼(주) 지분전량을 매각하였습니다. 당사는 채무자회생 및 파산에 관한 법률 제283조 제1항이 정한 회생절차종결의 요건을 구비하여 서울중앙지방법원으로 부터 2014년 2월 11일자로 회생절차종결 결정을 받았습니다.

회생절차의 신속한 종결이 요청되는 분할존속회사(당사)는 분할 이후 종결절차를 밟아 정상적으로 사업을 영위하고, 분할신설회사((주)태승엘피)는 부인권 소송을 계속수행합니다. 당사로부터 분할신설회사에 이전된 부인권 소송이 모두 확정되면, 회생법원의 허가를 받아 소송 결과에 따른 권리,의무를 분할존속회사에 모두 이전한 후 분할신설회사를 해산하거나 분할존속회사와 분할신설회사를 합병합니다.

(1) 당기 및 전기의 현재 회생채무의 변동내역은 다음과 같습니다.

① 당기

(단위: 천원)					
구 분	기초	인가후확정	변제할금액	감소	기말
회생담보권					
물상보증채무(*1)	11,916,751	-	11,916,751	3,467,100	15,383,851
회생채무					
대여채무	2,136,962	-	2,136,962	-	2,136,962
CP채무	14,823,038	-	14,823,038	(8,675,237)	6,147,801
공모사채채무	93,005,465	-	93,005,465	(53,233,903)	39,771,562
전환사채채무	585,271	-	585,271	-	585,271
상거래채무	11,968,798	-	11,968,798	(4,754,513)	7,214,285
특수관계자 상거래채무	175,266	-	175,266	(20,533)	154,733
임원퇴직금채무	642	-	642	(479)	163
확정보증채무(*4)	-	97,874,846	97,874,846	(88,386,540)	9,488,306

미확정구상채무(*2)	미정	-	-	-	미정
미확정보증채무(*3)	미정	-	-	-	미정
회생채무 합계	122,695,442	97,874,846	220,570,288	(155,071,205)	65,499,083
차감:유동성회생채무	(67,015,072)				(7,641,590)
차감계	55,680,370				57,857,493

- (*1) 물상보증채무는 주채무자로부터 우선 변제받거나 당사가 제공한 담보물건을 처분하여 변제합니다.
당사는 물상보증채무 15,383,851천원을 금융보증충당부채로 표시하였습니다.
- (*2) 서울보증보험(주)로부터 제공받는 보증 금액에 따라 부담하는 채무입니다.
- (*3) 건설공제조합, 서울보증보험(주)등이 당사의 채무를 인수하거나 대위변제함으로써 당사가 보증기관 및 법인등에 대하여 부담하는 채무입니다.
- 당사의 자금보충의무와 관련해서 진행 중이던 회생채권 조사확정재판 이의의 소 중에 일부 소송과 관련해서 합의 등이 완료됨에 따라 금융보증충당부채로부터 회생채무로 전입되었고, 현재가치할인발행 차금이 계상됨에 따라서 채무조정이익이 3,800,787천원이 인식되었습니다.

② 전기

(단위: 천원)					
구 분	기초	인가후확정	변제할금액	감소	기말
회생담보권					
물상보증채무(*1)	32,118,622	-	32,118,622	(20,201,871)	11,916,751
회생채무					
대여채무	9,850,110	-	9,850,110	(7,713,148)	2,136,962
CP채무	27,469,062	-	27,469,062	(12,646,024)	14,823,038
공모사채채무	204,896,461	84,307	204,980,768	(111,975,303)	93,005,465
전환사채채무	3,593,118	-	3,593,118	(3,007,847)	585,271
상거래채무	41,769,901	333,097	42,102,998	(30,134,200)	11,968,798
특수관계자 상거래채무	1,745,800	-	1,745,800	(1,570,534)	175,266
임원퇴직금채무	20,332	-	20,332	(19,690)	642
미확정구상채무(*2)	미정	-	미정	-	미정
미확정보증채무(*3)	미정	-	미정	-	미정
회생채무 합계	289,344,784	417,404	289,762,188	(167,066,746)	122,695,442
차감:유동성회생채무	(35,142,392)				(67,015,072)
차감계	254,202,392				55,680,370

- (*1) 물상보증채무는 주채무자로부터 우선 변제받거나 당사가 제공한 담보물건을 처분하여 변제합니다.
당사는 물상보증채무 11,916,751천원을 금융보증충당부채로 표시하였습니다.
- (*2) 서울보증보험(주)로부터 제공받는 보증 금액에 따라 부담하는 채무입니다.
- (*3) 건설공제조합, 서울보증보험(주)등이 당사의 채무를 인수하거나 대위변제함으로써 당사가 보증기관 및 법인등에대하여 부담하는 채무입니다.

(2) 인가받은 회생계획안에는 회생채무, 회생담보권, 미확정 회생담보권 및 회생채무등에 대한 권리 변경과 변제방법이 포함되어 있는 바, 그 주요 내용은 다음과 같습니다.

가. 회생담보권의 권리 변경과 변제방법

구 분	내 용
회생담보권 대여채무	<p>(1) 원금 및 개시전 이자 시인된 원금 및 개시전 이자는 코웨이(주)의 지분 매각이 완료된 이후 제1차년도(2013년) 3월 말에 원금 및 개시전 이자의 100%를 현금으로 변제하는 것으로 하였습니다.</p> <p>(2) 개시후 이자 미변제 원금 및 개시전 이자에 대하여 연 5.5%의 이자율을 적용하여 현금변제하되, 준비년도(2012년)부터회생담보권 대여채무의 원금 및 개시전 이자의 변제기일까지 발생한 개시후 이자는 회생담보권 대여채무의 원금 및 개시전 이자의 변제기일에 변제하는 것으로 하였습니다.</p>
회생담보권 물상보증	<p>(1) 원금 및 개시전 이자 서울보증보험 주식회사(이하 '서울보증보험'이라 한다)에 대한 물상보증채무를 제외한 물상보증채무는 시인된 총채권의 원금 및 개시전이자에 대하여 주채무자로부터 우선 변제받거나(주채무자가 제공한 담보물건을처분하여 변제받는 것 포함) 당사가 제공한 담보물건을 처분하여 (이미 처분되었으나 변제되지 아니한 처분대금 포함) 변제 받도록 하되, 이를 통하여도 변제받지 못하는 금액은 면제합니다. 단, 위의내용과 별도로 법원의 허가를 받은 때에는 이에 따라 변제할 수 있습니다.</p> <p>(2) 개시후 이자 당사가 변제할 사유가 발생한 시점부터 미변제 원금 및 개시전 이자에 대하여 연 5.5%의 이자율을 적용하여 변제합니다.</p> <p>(3) 서울보증보험 물상보증채무 서울보증보험에 대한 물상보증채무는 서울보증보험이 현대중공업 주식회사에게 보험금을 지급하는 경우 채무자 회사가 담보주식을 서울보증보험에게 양도하는 방법으로 변제하되, 서울보증보험이 원하는 경우 채무자 회사가 담보주식을 소유하면서 1차년도(2013년)부터 3차년도(2015년)까지 기간 중 서울보증보험이 서면에 의하여 채무자 회사에게 매각을요청한 바에 따라 채무자 회사가 담보주식을 매각하여 1,047억 원 범위 안에서 매각대금 전액을 지급한다. 단, 담보주식의 매각을 통해서도 변제되지 못하는 금액은 면제하여, 법원의 판결 또는 그와 동일한 효력이 있는 결정, 중재판정 등에 의하여 웅진폴리실리콘 주식회사의 현대중공업 주식회사에 대한 선급금반환채무가 전부 또는 일부 존재하지 아니하는 것으로 확정되는 경우에는 서울보증보험이 그 때까지 지급받은 매각대금 중 선급금반환채무로 확정된 금액을 초과하는 금액을 채무자 회사에게 반환한다.</p>

나. 회생채무 등의 권리 변경과 변제방법

구 분	내 용
회생채권 대여채무	<p>(1) 원금 및 개시전 이자 시인된 원금 및 개시전 이자의 29.84%를 출자전환하며, 나머지 70.16%를 현금변제하되, 현금변제할 채권은 제1차년도(2013년)에 51.5%, 제2차년도(2014년)에 10.5%, 제3차년도(2015년)에 28.3%, 제4차년도(2016년)에 1.8%, 제5차년도(2017년)에 0.9%, 제6차년도(2018년)에 1.1%, 제7차년도(2019년)에 1.4%, 제8차년도에 1.3%(2020년), 제9차년도(2021년)에 1.5%, 제10차년도(2022년)에 1.7%를 각 변제(총 100%)하는 것으로 하였습니다. 회생채권의 출자전환 대상 채권액은 당사가 신규로 발행하는 주식의 효력 발생일에 당해 회생채권의 변제에맞음하는 것으로 하였습니다.</p> <p>(2) 개시후 이자 개시후 이자는 전액 면제하는 것으로 하였습니다.</p>
회생채권 CP채무	<p>(1) 원금 및 개시전 이자 회생채권 대여채무와 동일한 방법으로 변제하는 것으로 하였습니다.</p> <p>(2) 개시후 이자 개시후 이자는 전액 면제하는 것으로 하였습니다.</p>
회생채권 공모사채	<p>(1) 원금 및 개시전 이자 회생채권 대여채무와 동일한 방법으로 변제하는 것으로 하였습니다.</p> <p>(2) 개시후 이자 개시후 이자는 전액 면제하는 것으로 하였습니다.</p>
회생채권 전환사채	<p>(1) 원금 및 개시전 이자 회생채권 대여채무와 동일한 방법으로 변제하는 것으로 하였습니다.</p> <p>(2) 개시후 이자 개시후 이자는 전액 면제하는 것으로 하였습니다.</p>
회생채권 상거래채무	<p>(1) 원금 및 개시전 이자 회생채권 대여채무와 동일한 방법으로 변제하는 것으로 하였습니다.</p> <p>(2) 개시후 이자 개시후 이자는 전액 면제하는 것으로 하였습니다.</p>

회생채권 임대보증금	<p>(1) 원금 및 개시전 이자</p> <p>① 시인된 건물임대보증금(이하 “종전 임대보증금”이라 함)은 임대차 계약기간이 만료되거나 중도에 적법하게 해지되어 그 반환사유가 발생하고, 임차인이 임대목적물을 인도하는 경우에는 해당 목적물을 제3자에게 임대하여 받는 임대보증금으로 종전 임대보증금을 반환하는 것으로 하였습니다. 만약, 임대목적물이 재임대되지 않거나 제3자로부터 받는 임대보증금이 종전 임대보증금에 미치지 못하는 경우에는 그 미반환 임대보증금은 임대목적물의 인도가 완료되는 날로부터 3개월 이내에 현금으로 변제하는 것으로 하였습니다.</p> <p>② 해당 임대목적물을 매각하는 경우에는 매수인으로 하여금 임대보증금을 인수하도록 하되 매수인이 임대보증금을 인수하지 않거나 임차인이 인수에 대해 이의를 제기한 경우에는 종전 임대보증금을 매각대금 정산일에 전액 변제하는 것으로 하였습니다. 매각대금으로 종전 임대보증금을 변제하지 못하는 경우에는 임대목적물의 인도 후 3개월 이내에 미변제 임대보증금을 변제하는 것으로 하였습니다.</p> <p>(2) 개시후 이자</p> <p>개시후 이자는 전액 면제하는 것으로 하였습니다.</p>
회생채권 특수관계자채무	<p>(1) 원금 및 개시전이자</p> <p>시인된 원금 및 개시전 이자 8,960,699,908원 중 특수관계자 대어채무 3,084,860,009원에 대해서는 100% 출자전환하고, 나머지 특수관계자 상거래채권 5,875,839,899원에 대해서는 50%를 출자전환하며, 나머지 50%를 현금변제하되, 현금변제할 채권은 제1차년도(2013년)에 51.5%를, 제2차년도(2014년)에 10.5%를, 제3차년도(2015년)에 28.3%, 제4차년도(2016년)에 1.8%를, 제5차년도(2017년)에 0.9%를, 제6차년도(2018년)에 1.1%를, 제7차년도(2019년)에 1.4%를 제8차년도(2020년)에 1.3%를, 9차년도(2021년)에 1.5%를, 제10차년도(2022년)에 1.7%를 각 변제(총 100%)하는 것으로 하였습니다. 회생채권의 출자전환 대상 채권액은 당사가 신규로 발행하는 주식의 효력 발생일에 당해 회생채권의 변제에 갈음하는 것으로 하였습니다.</p> <p>(2) 개시후 이자</p> <p>개시후 이자는 전액 면제하는 것으로 하였습니다.</p>

회생채권 임원퇴직금	<p>(1) 원금 및 개시전이자 시인된 원금 및 개시전 이자의 38.31% 출자전환하며, 나머지 61.69%를 현금변제하되, 현금변제할 채권은 제1차년도(2013년)에 51.5%, 제2차년도(2014년)에 10.5%, 제3차년도(2015년)에 28.3%, 제4차년도(2016년)에 1.8%, 제5차년도(2017년)에 0.9%, 제6차년도(2018년)에 1.1%, 제7차년도(2019년)에 1.4%, 제8차년도에 1.3%(2020년), 제9차년도(2021년)에 1.5%, 제10차년도(2022년)에 1.7%를 각 변제(총 100%)하는 것으로 하였습니다. 회생채권의 출자전환 대상 채권액은 당사가 신규로 발행하는 주식의 효력 발생일에 당해 회생채권의 변제에 갈음하는 것으로 하였습니다.</p> <p>(2) 개시후 이자 개시후 이자는 전액 면제하는 것으로 하였습니다.</p>
회생채권 미확정구상채무	<p>(1) 원금 및 개시전이자 보증기관 등의 대위변제가 발생하여 확정되는 경우 시인액 범위내에서 대위변제한 원금 및 개시전 이자의 29.84% 출자전환하며, 나머지 70.16%를 현금변제하되, 변제할 채권은 제 1 차년도(2013 년)에 51.5%, 제 2 차년도(2014 년)에 10.5%, 제 3차년도(2015 년)에 28.3%, 제 4 차년도(2016 년)에 1.8%, 제 5 차년도(2017 년)에 0.9%, 제 6 차년도(2018 년)에 1.1%, 제 7 차년도(2019 년)에 1.4%, 제 8 차년도에 1.3%(2020 년), 제 9 차년도(2021 년)에 1.5%, 제 10 차년도(2022 년)에 1.7%를 각 변제(총 100%)하는 것으로 하였습니다. 단, 대위변제가 제 2 차연도(2014 년) 이후에 발생하는 경우에도 동일하게 변제하되, 이미 변제기일이 경과된 채권은 그 후 최초로 도래하는 변제기일에 합산하여 변제하는 것으로 하였습니다. 회생채권의 출자전환 대상 채권액은 당사가 신규로 발행하는 주식의 효력 발생일에 당해 회생채권의 변제에 갈음하는 것으로 하였습니다.</p> <p>(2) 개시후 이자 개시후 이자는 전액 면제하는 것으로 하였습니다.</p>

회생채권 미확정보증채무	<p>(1) 원금 및 개시전이자 보증기관 등의 대위변제가 발생하여 확정되는 경우 시인액 범위내에서 대위변제한 원금 및 개시전 이자의 38.31% 출자전환하며, 나머지 61.69%를 현금변제하되, 변제할 채권은 제 1 차년도(2013 년)에 51.5%, 제 2 차년도(2014 년)에 10.5%, 제 3차년도(2015 년)에 28.3%, 제 4 차년도(2016 년)에 1.8%, 제 5 차년도(2017 년)에 0.9%, 제 6 차년도(2018 년)에 1.1%, 제 7 차년도(2019 년)에 1.4%, 제 8 차년도에 1.3%(2020 년), 제 9 차년도(2021 년)에 1.5%, 제 10 차년도(2022 년)에 1.7%를 각 변제(총 100%)하는 것으로 하였습니다. 단, 대위변제가제 2 차연도(2014 년) 이후에 발생하는 경우에도 동일하게 변제하되,이미 변제기일이 경과된 채권은 그 후 최초로 도래하는 변제기일에 합산하여 변제하는 것으로 하였습니다. 회생채권의 출자전환 대상 채권액은 당사가 신규로 발행하는 주식의 효력 발생일에 당해 회생채권의 변제에 갈음하는 것으로 하였습니다.</p> <p>(2) 개시후 이자 개시후 이자는 전액 면제하는 것으로 하였습니다.</p>
조세 및 벌금채무	<p>채무자 회생 및 파산에 관한 법률 제140조 제2항에 따라 회생계획안 인가결정일로부터 변제기일까지 국세징수법 또는 국세징수의 예에 의한 징수 및 체납처분은 유예하며, 유예기간 동안의 가산금 및 증가산금은 면제합니다. 신고된 채권액 중 본세 및 본 회생계획안 인가결정 전일까지 발생한 가산금 및 증가산금을 포함한 금액은 1차년도(2013년) 변제기일 전일에 전액 변제하는 것으로 하였습니다. 단, 다툼이있는 경우 이의신청 또는 소송제기를 통하여 법원의 허가를 얻어 조기에 변제할 수 있습니다.</p>
회생채권 풋옵션약정채무	<p>(1) 원금 및 개시전 이자 당사가 미래에셋파트너스오호 피이에프 및 사단법인 군인공제회와 각각 체결한 풋옵션 약정에 따라 부담하게되는 채무 중 조사확정채판이나 이의의 소 등 관련 소송의 결과에 따라 당사가 변제할 의무가 있는 것으로 확정되는 채무(이하 “회생채권 풋옵션약정채무”라 함)는 확정된 원금 및 개시전 이자의 38.31% 출자전환하며, 나머지 61.69%를 현금변제하되, 현금변제할 채권은 제1차년도(2013년)에 51.5%, 제2차년도(2014년)에 10.5%, 제3차년도(2015년)에 28.3%, 제4차년도(2016년)에 1.8%, 제5차년도(2017년)에 0.9%, 제6차년도(2018년)에 1.1%, 제7차년도(2019년)에 1.4%, 제8차년도에 1.3%(2020년), 제9차년도(2021년)에 1.5%, 제10차년도(2022년)에 1.7%를 각 변제(총100%)하는 것으로 하며, 단 제2차년도 (2014년) 이후에 채무가 확정되는 경우에도 동일하게 변제하되, 이미 변제기일이 경과된 채무는 그 후 최초로 도래하는 변제기일에 합산하여 변제하는 것으로 하였습니다.</p> <p>회생채권의 출자전환 대상 채권액은 당사가 신규로 발행하는 주식의 효력 발생일에 당해 회생채권의 변제에 갈음하는 것으로 하였습니다.</p> <p>(2) 개시후 이자 개시후 이자는 전액 면제하는 것으로 하였습니다.</p>

회생채권 자금보충채무	<p>(1) 원금 및 개시전 이자 당사가 주채무자(극동건설㈜, SPC 등)의 사업진행에 있어서 자금이 부족하게 되는 경우 자금을 보충하기로 한 약정에 따라 부담하게 되는 채무 중에서 조사확정재판이나 이의의 소 등 관련 소송의 결과에 따라 당사가 변제할 의무가 있는 것으로 확정된 채무(이하 “회생채권 자금보충채무”라 함)는 주채무자로부터 변제받도록 하고, 주채무자로부터 변제받지 못하는 부분은 그 원금 및 개시전 이자의 38.31% 출자전환하며, 나머지 61.69%를 현금변제하되, 현금변제할 채권은 제1차년도(2013년)에 51.5%, 제2차년도(2014년)에 10.5%, 제3차년도(2015년)에 28.3%, 제4차년도(2016년)에 1.8%, 제5차년도(2017년)에 0.9%, 제6차년도(2018년)에 1.1%, 제7차년도(2019년)에 1.4%, 제8차년도에 1.3%(2020년), 제9차년도(2021년)에 1.5%, 제10차년도(2022년)에 1.7%를 각 변제(총 100%)하는 것으로 하며, 단 제2차년도(2014년) 이후에 채무가 확정되는 경우에도 동일하게 변제하되, 이미 변제기일이 경과된 채무는 그 후 최초로 도래하는 변제기일에 합산하여 변제하는 것으로 하였습니다. 회생채권의 출자전환 대상 채권액은당사가 신규로 발행하는 주식의 효력 발생일에 당해 회생채권의 변제에 갈음하는 것으로 하였습니다.</p> <p>(2) 개시후 이자 개시후 이자는 전액 면제하는 것으로 하였습니다.</p>
공익채권	회생절차 개시결정일 현재 미지급된 공익채권 및 이후 발생하는 공익채권은 회생절차 종료시까지 영업수익금과 기타 재원으로 수시로 법원의 허가를 얻어 변제하기로 하였습니다.

다. 부인권 행사로 부활될 회생담보권, 회생채권의 처리

신고기간 만료 후 관리인이 부인의 소 또는 부인의 청구를 제기하여 그에 관한 재판이 확정된 후 1개월 내에 상대방이 추완 신고하고 그 상대방이 받은 이행을 반환하거나 그 가액을 상환한 경우, 그 추완 신고가 시인되거나 그에 관한 채권 조사확정재판 등이 확정되면 그 권리의 성질 및 내용에 비추어 가장 유사한 회생채권 또는 회생담보권의 권리변경 및 변제방법을 적용하는 것으로 하였습니다.

(3) 인가받은 회생계획안에 포함된 주주의 권리변경과 신주 발행방법의 주요 내용은 다음과 같습니다 .

가. 출자전환에 의한 신주발행

회생계획안 인가결정일 후 2영업일에 회생채권 대여채무, 회생채권 CP채무, 회생채권 공모사채, 회생채권 전환사채, 회생채권 상거래채무, 회생채권 임원퇴직금채무, 회생채권 특수관계자채무, 회생채권 보증채무, 회생채권 풋옵션약정채무, 회생채권 자금보충채무의 출자전환에 의한 신주발행은 액면가 500원의 보통주 1주를 주당 500원에 발행하는 것으로 하였습니다. 단, 출자전환으로 인하여 발생하는 1주 미만의 단주는 관리인이 법원의 허가를 받아 무상 소각하는 것으로 하였습니다.

나. 출자전환주식에 대한 주식병합

회생채권 대여채무, 회생채권 CP채무, 회생채권 공모사채, 회생채권 전환사채, 회생채권 상거래채무, 회생채권 임원퇴직금채무, 회생채권 특수관계자채무, 회생채권 보증채무, 회생채권 풋옵션채권, 회

생채권 자금보충채무의 출자전환이 이루어진 후, 무상소각에 의한 자본감소 이후 회사 자본금 규모의 적정화를 위하여 출자전환주식 전체를 대상(회생채권 풋옵션약정채무, 회생채권 자금보충채무 및 기타 미확정 채무 등이 확정되어 출자전환되는 경우에도 병합 대상에 포함)으로 액면가 500원의 보통주 5주를 액면가 500원의 보통주1주로 병합하는 것으로 하였습니다.

다. 주식병합 및 출자전환 후 주식재병합에 의한 자본의 감소

회생계획안 인가일 후 15영업일에 기존 주식의 병합과 회생채권 대여채무, 회생채권CP채무, 회생채권 공모사채, 회생채권 전환사채, 회생채권 상거래채무, 회생채권 임원퇴직금채무, 회생채권 특수관계자채무, 회생채권 보증채무, 회생채권 풋옵션약정채권, 회생채권 자금보충채무의 출자전환 이후 무상소각에 의한 자본감소, 출자전환주식에 대한 주식병합이 이루어진 후, 회사 자본금 규모의 적정화를 위하여 주식 전체를 대상(회생채권 풋옵션약정채무, 회생채권 자금보충채무 및 기타미확정 채무 등이 확정되어 출자전환되는 경우에도 재병합 대상에 포함)으로 액면가 500원의 보통주 3주를 액면가 500원의 보통주 1주로 재병합하는 것으로 하였습니다.

28. 재무제표 재작성

당사는 회생채권 자금보충채무 중 출자전환으로 변제할 부분을 최초 인식할 때 변제할 채무의 명목가액으로 재무제표에 계상하였고, 이를 모두 자본항목으로 계상하였습니다. 이에 따라 과거 재무제표의 관련 수익 및 비용과 부채 및 자본이 과대 또는 과소계상되었습니다. 해당 사항으로 인해 과거 기간에 영향을 받는 재무제표의 각 항목별로 재작성 하였습니다.

(1) 재무상태표

① 전기말

(단위: 천원)			
구분	수정 전	수정	수정 후
유동성금융보증충당부채	19,117,651	(7,200,900)	11,916,751
금융보증충당부채	303,357,463	(18,249,839)	285,107,624
부채 계	322,475,114	(25,450,739)	297,024,375
출자전환채무	147,079,242	(107,031,509)	40,047,733
미처리결손금	(796,607,416)	132,482,248	(664,125,168)
자본 계	(649,528,174)	25,450,739	(624,077,435)

② 전기초

(단위: 천원)			
구분	수정 전	수정	수정 후
유동성금융보증충당부채	34,074,422	(1,955,800)	32,118,622
금융보증충당부채	243,311,547	49,253,212	292,564,759
부채 계	277,385,969	47,297,412	324,683,381

출자전환채무	155,594,728	(133,148,641)	22,446,087
미처리결손금	(897,145,022)	85,851,228	(811,293,794)
자본 계	(741,550,294)	(47,297,413)	(788,847,707)

(2) 전기 포괄손익계산서

(단위: 천원)			
구분	수정 전	수정	수정 후
금융보증수익	15,259,492	12,246,942	27,506,434
금융보증비용	(51,523,780)	34,384,078	(17,139,702)
손익계	(36,264,288)	46,631,020	10,366,732

6. 기타 재무에 관한 사항

가. 대손충당금 설정현황(연결기준)

1) 최근 사업연도의 계정과목별 대손충당금 설정내역

[단위: 백만원]

구분	계정과목	채권 총액	대손충당금	대손충당금 설정률
제33기	매 출 채 권	77,440	5,157	6.66%
	대 여 금	20	-	0.00%
	미 수 금	193,460	170,634	88.20%
	미 수 수 익	2,086	-	0.00%
	합 계	273,006	175,791	64.39%
제32기	매 출 채 권	153,648	24,456	15.92%
	대 여 금	94,231	93,320	99.03%
	미 수 금	215,157	183,529	85.30%
	미 수 수 익	4,077	272	6.67%
	합 계	467,113	301,577	64.56%
제31기	매 출 채 권	156,457	33,239	21.24%
	대 여 금	133,872	125,793	93.97%
	미 수 금	218,490	163,217	74.70%
	미 수 수 익	7,721	1,059	13.72%
	합 계	516,540	323,308	62.59%

2) 최근 사업연도의 대손충당금 변동현황

(단위: 백만원)			
구 분	제33기	제32기	제31기
1. 기초 대손충당금 잔액합계	301,578	323,308	473,951
2. 연결실체의 변동	-2,947	-	-
3. 순대손처리액(①-②±③)	-121,575	-49,391	-316,053
① 대손처리액(상각채권액)	-121,575	-2,703	-310,696
② 상각채권회수액	-	-	-
③ 기타증감액	-	-832	-5,357
4. 대손상각비 계상(환입)액	-1,265	30,364	165,410
5. 기말 대손충당금 잔액합계	175,791	301,578	323,308

연결회사는 매출채권의 손상차손 및 손상차손환입을 포괄손익계산서에 판매비와 관리비로 계상하고, 기타채권의 손상차손 및 손상차손환입을 포괄손익계산서에 각각 기타영업비용 및 기타수익으로 계상하였습니다.

3) 매출채권 대손충당금 설정방침

<손상증거가 발생한 채권의 대손충당금 설정>

: 손상증거 (부도채권, 중단거래채권, 1차 패소판결소송관련 채권, 회사정리법 및 화의법에 의한 채권 등)

<손상증거가 없는 채권의 대손충당금 설정: 집합채권 * 대손설정률>

- 집합채권: 금융자산 종류, 사업부 및 연체기간(횟수) 기준으로 분류
- 대손설정률: 과거 3년간 기초, 기말 집합채권별 연령분석 및 손상증거가 발생하여 제가 처리한 데이터를 산출하여 연도별/집합채권별 과거 미회수율을 산정함

당기말과 전기말 현재 연체되었으나 손상되지 아니한 매출채권, 대여금 및 기타채권의 약정회수기일 기준 연령분석을 다음과 같습니다.

① 매출채권

(단위: 백만원)			
구 분	제33기	제32기	제31기
30일 이내	13,347	30,469	6,015
30 ~ 60일	6,868	18,980	4,401
60일 이상	17,348	41,768	3,453
합 계	37,563	91,217	13,869

② 기타채권

(단위: 백만원)			
구 분	제33기	제32기	제31기
30일 이내	7,524	3,676	11,389
30 ~ 60일	4	-	13
60일 이상	12,301	31,979	22,541
합 계	19,829	35,655	37,943

연결실체의 매출채권 및 기타채권은 장부금액과 공정가치(상각후원가)와의 차이가 중요하지 아니하므로 공정가치로 측정하지 아니하였습니다.

나. 재고자산의 보유 및 실사내역 등(연결기준)

1) 재고자산의 부문별 보유현황

[단위: 백만원]

사업부문	계정과목	제33기	제 32기	제 31기
지주	상품	1,187	393	54
	소 계	1,187	393	54
에너지 (주1 참조)	상품	-	-	-
	제품	-	4,106	408
	반제품	-	21,893	17,598
	재공품	-	1,438	1,137
	원재료	-	9,438	2,318
	저장품	-	14,456	19,280
	미착재고자산	-	4,738	7,006
	기타재고자산	-	-	-
	소 계	-	56,069	47,747
출판유통	상품	7,987	5,679	-
	소 계	7,987	5,679	-
오락	상품	26	23	-
	원재료	132	140	-
	저장품	129	55	-
	소 계	287	218	-
기타	상품	908	621	-
	미착재고자산	-	12	-
	소 계	908	633	-
합계	상품	10,108	6,716	5,057

	제품	-	4,106	408
	반제품	-	21,893	17,598
	재공품	-	1,438	1,137
	원재료	132	9,578	2,318
	저장품	129	14,511	19,280
	미착재고자산	-	4,750	7,006
	기타재고자산	-	-	133
	소 계	10,369	62,992	52,937
총자산대비 재고자산 구성비율(%)		0.86%	3.92%	2.29%
재고자산회전율(회수)		6.00	4.46	3.31

주1) 당사는 서울보증보험(주)와의 합의에 따라 담보로 제공된 웅진에너지(주)의 주식 8,890,000주에 대한 법적인 소유권은 유지하고 있으나, 서울보증보험(주)이 요구하는 경우 당사는 지체없이 당해 주식을 양도하거나 매각하여 매각대금을 지급하여야 하므로 매각예정비유동자산으로 재분류하였습니다. 따라서, 당기 중 사실상의 지배력을 상실하였다고 판단하여 연결대상 종속기업에서 관계기업투자주식으로 재분류하였습니다.

2) 재고자산의 실사내역 등

① 실사일자

당사 및 종속회사는 당기 재고실사를 실시하지 않으며, 매년 12월 기준으로 정기재고 조사를 실시하고 있습니다.

② 실사방법

회사는 외부감사인의 입회 하에 재고조사를 실시하고, 일부 품목에 대하여는 표본추출 하여 실재성 및 완전성을 확인함.

③ 장기체화재고 등의 현황

당기말 현재 장기체화재고는 없습니다.

라. 공정가치평가 내역

1) 공정가치평가 절차 요약

연결실체의 공정가치는 아래에서 설명하고 있는 방법에 근거하여 결정되었습니다.

① 유동자산·부채

유동자산·부채는 만기가 단기이므로 그 공정가치가 장부가액에 근사합니다.

② 매출채권 및 기타채권

매출채권 및 기타채권의 공정가치는 미래의 현금흐름을 보고기간 종료일 현재의 시장이자율로 할인한 현재의 가치로 평가합니다. 한편, 유동성채권은 그 공정가치가 장부가액에 근사합니다.

③ 지분증권과 채무증권에 대한 투자

시장에서 거래되는 당기손익인식금융자산, 매도가능금융자산의 공정가치는 보고기간 종료일 현재 공

시되는 마감 매수호가에 의해 결정되며, 시장성 없는 투자자산의 공정가치는 외부평가기관 등의 공정가액 평가 결과에 의해 산정되고 있습니다.

④ 비파생금융부채

당기손익인식금융부채의 공정가치는 보고기간 종료일 현재 공시되는 시장가치의 증가에 의해 산정되고 있습니다. 기타금융부채의 공정가치는 원금 및 이자로부터의 현금흐름을 보고기간 종료일의 시장이자율로 할인한 현재가치에 근거하여 산정되고 있습니다.

2) 금융자산 · 부채의 공정가치

① 공정가치와 장부금액

(단위: 천원)				
구 분	당기말		전기말	
	장부금액	공정가치	장부금액	공정가치
금융자산 :				
공정가치로 인식된 금융자산				
- 매도가능금융자산	32,680	32,680	1,121	1,121
상각후원가로 인식된 금융자산				
- 현금및현금성자산(*)	66,253,427	66,253,427	177,583,563	177,583,563
- 단기매매비파생상품자산	-	-	415,930	415,930
- 금융기관예치금	214,822,626	214,822,626	208,079,928	208,079,928
- 매출채권	72,282,549	72,282,549	120,583,707	120,583,707
- 단기대여금	20,000	20,000	489,556	489,556
- 미수금	22,826,478	22,826,478	31,353,365	31,353,365
- 미수수익	2,086,016	2,086,016	3,805,015	3,805,015
- 장기금융기관예치금	97,534	97,534	17,575	17,575
- 장기매출채권	-	-	8,607,964	8,607,964
- 장기대여금	-	-	421,147	421,147
- 장기미수금	-	-	274,577	274,577
- 장기보증금	4,292,783	4,292,783	3,726,830	3,726,830
상각후원가로 인식된 금융자산 소계	382,681,413	382,681,413	555,359,157	555,359,157
금융자산 합계	382,714,093	382,714,093	555,360,278	555,360,278
금융부채 :				
금융보증부채				
- 유동성금융보증계약부채	1,492	1,492	13,421	13,421
- 유동성금융보증충당부채	160,953,246	160,953,246	11,916,751	11,916,751
- 금융보증계약부채	-	-	1,492	1,492
- 금융보증충당부채	40,290,125	40,290,125	285,107,624	285,107,624
금융보증계약부채 소계	201,244,863	201,244,863	297,039,288	297,039,288
상각후원가로 인식된 금융부채				
- 매입채무	44,155,315	44,155,315	67,260,757	67,260,757
- 미지급금	8,136,826	8,136,826	10,656,965	10,656,965

- 미지급비용	2,803,204	2,803,204	5,642,465	5,642,465
- 단기예수보증금	10,863,585	10,863,585	25,460,484	25,460,484
- 단기차입금	54,789,500	54,789,500	67,054,595	67,054,595
- 유동성사채	2,331,600	2,331,600	68,950,800	68,950,800
- 유동성신주인수권부사채	-	-	99,265,688	99,265,688
- 유동성장기차입금	400,000	400,000	57,234,367	57,234,367
- 유동성금융리스부채	-	-	115,263	115,263
- 유동성회생채무	7,265,184	7,265,184	63,532,742	63,532,742
- 장기미지급금	2,210,672	2,210,672	645,314	645,314
- 예수보증금	2,895,925	2,895,925	3,037,982	3,037,982
- 장기차입금	10,000,000	10,000,000	5,405,000	5,405,000
- 회생채무	44,861,487	44,861,487	41,812,382	41,812,382
상각후원가로 인식된 금융부채 소계	190,713,298	190,713,298	516,074,804	516,074,804
금융부채 합계	391,958,161	391,958,161	813,114,092	813,114,092

(*) 보유현금은 제외하였습니다.

② 공정가치 서열체계

연결실체는 공정가치 측정에 사용된 투입변수의 유의성을 반영하는 공정가치 서열체계에 따라 공정가치 측정치를 분류하고 있으며, 공정가치 서열체계의 수준은 다음과 같습니다.

구 분	투입변수의 유의성
수준 1	동일한 자산이나 부채에 대한 활성시장의 공시가격
수준 2	직접적으로 또는 간접적으로 관측가능한, 자산이나 부채에 대한 투입변수
수준 3	관측가능한 시장자료에 기초하지 않은, 자산이나 부채에 대한 투입변수

당기말과 전기말 현재 금융상품의 수준별 공정가치는 다음과 같습니다.

(단위: 천원)				
구 분	수준 1	수준 2	수준 3	합 계
당기말:				
[금융자산]				
- 매도가능금융자산	32,680	-	-	32,680
전기말:				
[금융자산]				
- 매도가능금융자산	1,121	-	-	1,121

마. 채무증권 발행실적

1) 채무증권 발행실적

채무증권 발행실적

(기준일 : 2015.12.31)

(단위 : 백만원, %)

발행회사	증권종류	발행방법	발행일자	권면 총액	이자율	평가등급 (평가기관)	만기일	상환 여부	주관회사
(주)웅진	기업어음 증권	공모	2012.07.31	30,000	5.15	A2- (한기평, NICE)	2012.12.31	주1) 참조	신영증권
(주)웅진	기업어음 증권	공모	2012.08.01	30,000	5.20	A2- (한기평, NICE)	2013.01.29	주1) 참조	하나대투증권
(주)웅진	기업어음 증권	공모	2012.08.02	40,000	5.20	A2- (한기평, NICE)	2013.02.01	주1) 참조	우리투자증권
(주)웅진	기업어음 증권	사모	2012.08.29	9,900	4.99	A2- (한기평)/A3+ (NICE)	2012.09.28	조기상환 (2012-09-24)	신한은행
(주)웅진	기업어음 증권	사모	2012.09.06	9,900	5.32	A2- (한기평)/A3+ (NICE)	2012.09.28	조기상환 (2012-09-24)	하나은행
(주)웅진	기업어음 증권	사모	2012.09.24	9,900	4.97	A2- (한기평)/A3+ (NICE)	2012.10.02	주1) 참조	신한은행
(주)웅진	기업어음 증권	사모	2012.09.24	9,900	5.34	A2- (한기평)/A3+ (NICE)	2012.10.02	주1) 참조	하나은행
(주)웅진	회사채	공모	2007.11.19	100,000	6.61	A- (한기평, NICE)	2012.11.19	주1) 참조	하나IB증권
(주)웅진	회사채	공모	2008.05.19	70,000	7.16	A- (한기평, NICE)	2013.05.19	주1) 참조	하나IB증권
(주)웅진	회사채	공모	2010.04.12	20,000	6.10	A- (한기평, NICE)	2013.04.12	주1) 참조	우리투자증권
(주)웅진	회사채	공모	2011.03.07	50,000	5.70	A- (한기평, NICE)	2013.03.07	주1) 참조	우리투자증권
(주)웅진	회사채	공모	2011.07.28	50,000	5.40	A- (한기평, NICE)	2013.07.28	주1) 참조	우리투자증권
(주)웅진	회사채	공모	2011.07.28	100,000	5.70	A- (한기평, NICE)	2014.07.28	주1) 참조	우리투자증권
(주)웅진	회사채	공모	2013.01.20	70,000	5.60	A- (한기평, NICE)	2014.01.20	주1) 참조	한국투자증권
(주)웅진	회사채	공모	2013.01.20	40,000	5.90	A- (한기평, NICE)	2015.01.20	주1) 참조	한국투자증권
(주)웅진	회사채	공모	2012.04.06	70,000	5.40	A- (한기평, NICE)	2013.04.06	주1) 참조	한국투자증권
(주)웅진	회사채	공모	2012.06.26	30,000	5.09	A- (한기평, NICE)	2013.06.26	주1) 참조	한국투자증권
(주)웅진	회사채	공모	2012.06.26	50,000	6.00	A- (한기평, NICE)	2015.06.26	주1) 참조	한국투자증권
(주)복센	기업어음 증권	사모	2015.12.09	10,000	3.15	BB- (신한은행)	2016.01.08	미상환	신한은행
(주)복센	기업어음 증권	사모	2015.06.29	10,000	4.33	BB- (신한은행)	2015.07.24	상환	신한은행
(주)복센	기업어음 증권	사모	2015.01.15	2,000	5.02	B30 (하나은행)	2015.07.10	상환	하나은행
(주)복센	기업어음 증권	사모	2015.02.13	2,000	4.64	B30 (하나은행)	2015.08.11	상환	하나은행
(주)복센	회사채	사모	2014.02.04	7,000	5.23	B30 (하나은행)	2014.08.04	상환	하나은행
(주)렉스필드 컨트리클럽	회사채	사모	2013.06.11	3,000	5.00	B(하나은행)	2015.12.31	부분상환	하나은행
(주)렉스필드 컨트리클럽	회사채	사모	2015.12.31	2,333	5.00	B(하나은행)	2016.12.31	미상환	하나은행
합 계	-	-	-	825,933	-	-	-	-	-

주1) 2013년 2월 22일 인가된 (주)웅진의 회생계획안의 '회생채권 중 CP채무 및 공모사채채무'에 포함되어 당기말 현재 잔액은 없습니다.

주2) (주)복센이 발행한 기업어음증권은 기존 발행한 기업어음증권을 연장하여 재발행한 것이며, 회사채는 만기상환 후 일반대출로 약정 전환하였습니다.

주3) (주)렉스필드컨트리클럽이 발행한 회사채는 기존 발행한 회사채(2013.06.11 발행)를 부분상환 후, 연장하여 재발한 건입니다.

2) 사채관리계약 주요내용 및 충족여부 등

㉡ (주)웅진

(작성기준일 : 2015.12.31)

(단위 : 백만원, %)

채권명	발행일	만기일	발행액	사채관리 계약체결일	사채관리회사
제34회 무기명식 이권부 무보증사채	2007.11.19	2012.11.19	100,000	2007.11.09	하나IB증권(주)
재무비율 유지현황	계약내용	부채비율 500% 이하로 유지			
	이행현황	주)참조			
담보권설정 제한현황	계약내용	지급보증 또는 담보권이 설정되는 채무의 합계액이 직전 회계년도 자기자본의 500% 미만			
	이행현황	주)참조			
자산처분 제한현황	계약내용	한 회계년도에 총액 1조원 이상 자산처분 제한			
	이행현황	주)참조			
이행상황보고서 제출현황	이행현황	주)참조			

(작성기준일 : 2015.12.31)

(단위 : 백만원, %)

채권명	발행일	만기일	발행액	사채관리 계약체결일	사채관리회사
제35회 무기명식 이권부 무보증사채	2008.05.19	2013.05.19	70,000	2008.05.09	하나IB증권
재무비율 유지현황	계약내용	부채비율 500% 이하로 유지			
	이행현황	주)참조			
담보권설정 제한현황	계약내용	지급보증 또는 담보권이 설정되는 채무의 합계액이 직전 회계년도 자기자본의 500% 미만			
	이행현황	주)참조			
자산처분 제한현황	계약내용	한 회계년도에 총액 1조원 이상 자산처분 제한			
	이행현황	주)참조			
이행상황보고서 제출현황	이행현황	주)참조			

(작성기준일 : 2015.12.31)

(단위 : 백만원, %)

채권명	발행일	만기일	발행액	사채관리 계약체결일	사채관리회사
-----	-----	-----	-----	---------------	--------

제42-2회 무기명식 이권부 무 보증사채	2010.04.12	2013.04.12	20,000	2010.04.01	우리투자 증권(주)
------------------------------	------------	------------	--------	------------	---------------

재무비율 유지현황	계약내용	부채비율 200% 이하로 유지
	이행현황	주)참조
담보권설정 제한현황	계약내용	지급보증 또는 담보권이 설정되는 채무의 합계액이 직전 회계년도 자기자본의 200% 미만
	이행현황	주)참조
자산처분 제한현황	계약내용	한 회계년도에 총액 1조원 이상 자산처분 제한
	이행현황	주)참조
이행상황보고서 제출현황	이행현황	주)참조

(작성기준일 : 2015.12.31)

(단위 : 백만원, %)

채권명	발행일	만기일	발행액	사채관리 계약체결일	사채관리회사
제43회 무기명식 이권부 무보증사채	2011.03.07	2013.05.07	50,000	2011.02.24	우리투자 증권(주)

재무비율 유지현황	계약내용	부채비율 200% 이하로 유지
	이행현황	주)참조
담보권설정 제한현황	계약내용	지급보증 또는 담보권이 설정되는 채무의 합계액이 직전 회계년도 자기자본의 200% 미만
	이행현황	주)참조
자산처분 제한현황	계약내용	한 회계년도에 총액 1조원 이상 자산처분 제한
	이행현황	주)참조
이행상황보고서 제출현황	이행현황	주)참조

(작성기준일 : 2015.12.31)

(단위 : 백만원, %)

채권명	발행일	만기일	발행액	사채관리 계약체결일	사채관리회사
제44-1회 제44-2회 무기명식 이권부 무보증사채	2011.07.28	제44-1회: 2013.07.28 제44-2회: 2014.07.28	제44-1회 : 50,000 제44-2회 : 100,000	2011.07.19	우리투자 증권(주)

재무비율 유지현황	계약내용	부채비율 200% 이하로 유지
	이행현황	주)참조
담보권설정 제한현황	계약내용	지급보증 또는 담보권이 설정되는 채무의 합계액이 직전 회계년도 자기자본의 200% 미만
	이행현황	주)참조
자산처분 제한현황	계약내용	한 회계년도에 총액 1조원 이상 자산처분 제한

	이행현황	주)참조
이행상황보고서 제출현황	이행현황	주)참조

(작성기준일 : 2015.12.31)

(단위 : 백만원, %)

채권명	발행일	만기일	발행액	사채관리 계약체결일	사채관리회사
제45-1회 제45-2회 무기명식 이권부 무보증사채	2012.01.20	제45-1회: 2014.01.20 제45-2회: 2015.01.20	제45-1회 : 70,000 제45-2회 : 40,000	2012.01.12	한국투자 증권(주)

재무비율 유지현황	계약내용	부채비율 200% 이하로 유지
	이행현황	주)참조
담보권설정 제한현황	계약내용	지급보증 또는 담보권이 설정되는 채무의 합계액이 직전 회계년도 자기자본의 200% 미만
	이행현황	주)참조
자산처분 제한현황	계약내용	한 회계년도에 총액 1조원 이상 자산처분 제한
	이행현황	주)참조
이행상황보고서 제출현황	이행현황	주)참조

(작성기준일 : 2015.12.31)

(단위 : 백만원, %)

채권명	발행일	만기일	발행액	사채관리 계약체결일	사채관리회사
제46회 무기명식 이권부 무 보증사채	2012.04.06	2013.04.06	70,000	2011.03.27	한국투자 증권(주)

재무비율 유지현황	계약내용	부채비율 200% 이하로 유지
	이행현황	주)참조
담보권설정 제한현황	계약내용	지급보증 또는 담보권이 설정되는 채무의 합계액이 직전 회계년도 자기자본의 200% 미만
	이행현황	주)참조
자산처분 제한현황	계약내용	한 회계년도에 총액 1조원 이상 자산처분 제한
	이행현황	주)참조
이행상황보고서 제출현황	이행현황	주)참조

(작성기준일 : 2015.12.31)

(단위 : 백만원, %)

채권명	발행일	만기일	발행액	사채관리 계약체결일	사채관리회사
-----	-----	-----	-----	---------------	--------

제47-1회 제47-2회 무기명식 이권부 무보증사채	2012.06.26	제47-1회: 2013.06.26 제47-2회: 2015.06.26	제47-1회 : 30,000 제47-2회 : 50,000	2012.06.14	현대증권(주)
---------------------------------------	------------	--	------------------------------------	------------	---------

재무비율 유지현황	계약내용	부채비율 200% 이하로 유지
	이행현황	주)참조
담보권설정 제한현황	계약내용	지급보증 또는 담보권이 설정되는 채무의 합계액이 직전 회계년도 자기자본의 200% 미만
	이행현황	주)참조
자산처분 제한현황	계약내용	한 회계년도에 총액 1조원 이상 자산처분 제한
	이행현황	주)참조
이행상황보고서 제출현황	이행현황	주)참조

주) 당사는 2012년 9월 26일 「채무자회생및파산에관한법률」에 따른 회생절차개시를 결정하였으며, 사채모집위탁계약서상의 기한이익상실사유에 해당되어 동일자로 본 사채의 기한이익상실이 발생하였습니다. 본 사채는 2013년 2월 22일 인가된 당사 회생계획안의 '회생채권 공모사채채무'에 포함되어 아래의 변제방법에 따라 현금변제와 출자전환을 진행한 바 있으며, 당사는 회생절차종결의 요건을 구비하여 서울중앙지방법원으로부터 2014년 2월 11일자로 회생절차종결 결정을 받았습니다. 당사는 회생종결일이 포함된 2014년부터 연 2회 회계법인으로부터 회생계획안에 대한 이행실적검토를 받아 채권자협의체에 제출하고 있으며, 본 보고서 작성 기준일 현재 가장 최근에 제출한 날짜는 2015년 8월 31일입니다.

- 회생채권 공모사채 등의 권리 변경과 변제방법: 시인된 원금 및 개시전 이자의 29.84%를 출자전환하며, 나머지 70.16%를 현금변제하되, 현금변제할 채권은 제1차년도(2013년)에 51.5%, 제2차년도(2014년)에 10.5%, 제3차년도(2015년)에 28.3%, 제4차년도(2016년)에 1.8%, 제5차년도(2017년)에 0.9%, 제6차년도(2018년)에 1.1%, 제7차년도(2019년)에 1.4%, 제8차년도에 1.3%(2020년), 제9차년도(2021년)에 1.5%, 제10차년도(2022년)에 1.7%를 각 변제(총100%)하는 것으로 하였습니다. 회생채권의 출자전환 대상채권액은 당사가 신규로 발행하는 주식의 효력발생일에 당해 회생채권의 변제에 갈음하는 것으로 하였습니다.

㉠ 기타 연결대상 종속회사

- 해당사항 없음

3) 기업어음증권 미상환잔액

① 연결기준

기업어음증권 미상환 잔액

(기준일 : 2015.12.31)

(단위 : 백만원)

잔여만기		10일 이하	10일초과 30일이하	30일초과 90일이하	90일초과 180일이하	180일초과 1년이하	1년초과 2년이하	2년초과 3년이하	3년 초과	합 계
미상환 잔액	공모	-	-	-	-	-	-	-	-	-
	사모	-	10,000	-	-	-	-	-	-	10,000
	합계	-	10,000	-	-	-	-	-	-	10,000

주1) 채무증권 발행실적 중 아래의 건은 2013년 2월 22일 인가된 (주)웅진의 회생계획안의 '회생채권 중 CP채무'에 포함되어 당분기말 현재 잔액은 없습니다.

(기준일 : 2015.12.31)

(단위 : 백만원, %)

종 류	발행방법	발행일자	권면총액	이자율	평가등급(평가기관)	만기일	상환여부	주관회사
기업어음증권	공모	2012.07.31	30,000	5.15	A2- (한기평, NICE)	2012.12.31	주2) 참조	신영증권
기업어음증권	공모	2012.08.01	30,000	5.20	A2- (한기평, NICE)	2013.01.29	주2) 참조	하나대투증권
기업어음증권	공모	2012.08.02	40,000	5.20	A2- (한기평, NICE)	2013.02.01	주2) 참조	우리투자증권
기업어음증권	사모	2012.09.24	9,900	4.97	A2- (한기평)/A3+ (NICE)	2012.10.02	주2) 참조	신한은행
기업어음증권	사모	2012.09.24	9,900	5.34	A2- (한기평)/A3+ (NICE)	2012.10.02	주2) 참조	하나은행
합 계	-	-	119,800	-	-	-	-	-

주2) 회생채권 CP채무의 상환여부와 관련하여, "X. 그밖에 투자자 보호을 위하여 필요한 사항의 4. 회생절차중 결의 회생채권 변동내역"을 참조하시기 바랍니다.

② 별도기준

㉠ (주)웅진

2013년 2월 22일 인가된 당사 회생계획안의 '회생채권 중 CP채무'에 포함되어 당기말 현재 미상환 잔액은 없습니다.

(기준일 : 2015.12.31)

(단위 : 백만원, %)

종 류	발행방법	발행일자	권면총액	이자율	평가등급(평가기관)	만기일	상환여부	주관회사
기업어음증권	공모	2012.07.31	30,000	5.15	A2- (한기평, NICE)	2012.12.31	주2) 참조	신영증권
기업어음증권	공모	2012.08.01	30,000	5.20	A2- (한기평, NICE)	2013.01.29	주2) 참조	하나대투증권
기업어음증권	공모	2012.08.02	40,000	5.20	A2- (한기평, NICE)	2013.02.01	주2) 참조	우리투자증권
기업어음증권	사모	2012.09.24	9,900	4.97	A2- (한기평)/A3+ (NICE)	2012.10.02	주2) 참조	신한은행
기업어음증권	사모	2012.09.24	9,900	5.34	A2- (한기평)/A3+ (NICE)	2012.10.02	주2) 참조	하나은행
합 계	-	-	119,800	-	-	-	-	-

주2) 회생채권 CP채무의 상환여부와 관련하여, "X. 그밖에 투자자 보호을 위하여 필요한 사항의 4. 회생절차중 결의 회생채권 변동내역"을 참조하시기 바랍니다.

㉡ (주)복센

기업어음증권 미상환 잔액

(기준일 : 2015.12.31)

(단위 : 백만원)

잔여만기		10일 이하	10일초과 30일이하	30일초과 90일이하	90일초과 180일이하	180일초과 1년이하	1년초과 2년이하	2년초과 3년이하	3년 초과	합 계
미상환 잔액	공모	-	-	-	-	-	-	-	-	-
	사모	-	10,000	-	-	-	-	-	-	10,000
	합계	-	10,000	-	-	-	-	-	-	10,000

4) 전자단기사채 미상환 잔액

- 해당사항 없음

전자단기사채 미상환 잔액

(기준일 : 2015.12.31)

(단위 : 백만원)

잔여만기		10일 이하	10일초과 30일이하	30일초과 90일이하	90일초과 180일이하	180일초과 1년이하	합 계	발행 한도	잔여 한도
미상환 잔액	공모	-	-	-	-	-	-	-	-
	사모	-	-	-	-	-	-	-	-
	합계	-	-	-	-	-	-	-	-

5) 회사채 미상환 잔액

① 연결기준

회사채 미상환 잔액

(기준일 : 2015.12.31)

(단위 : 백만원)

잔여만기		1년 이하	1년초과 2년이하	2년초과 3년이하	3년초과 4년이하	4년초과 5년이하	5년초과 10년이하	10년초과	합 계
미상환 잔액	공모	-	-	-	-	-	-	-	-
	사모	2,333	-	-	-	-	-	-	2,333
	합계	2,333	-	-	-	-	-	-	2,333

주1) 채무증권 발행실적 중 아래의 건은 2013년 2월 22일 인가된 (주)웅진의 회생계획안의 '회생채권 중 공모 사채채무'에 포함되어 당기말 현재 잔액은 없습니다.

(기준일 : 2015.12.31)

(단위 : 백만원, %)

종 류	발행방법	발행일자	권면총액	이자율	평가등급(평가기관)	만기일	상환여부	주관회사
회사채	공모	2007.11.19	100,000	6.61	A- (한기평, NICE)	2012.11.19	주2) 참조	하나IB증권
회사채	공모	2008.05.19	70,000	7.16	A- (한기평, NICE)	2013.05.19	주2) 참조	하나IB증권
회사채	공모	2010.04.12	20,000	6.10	A- (한기평, NICE)	2013.04.12	주2) 참조	우리투자증권
회사채	공모	2011.03.07	50,000	5.70	A- (한기평, NICE)	2013.03.07	주2) 참조	우리투자증권
회사채	공모	2011.07.28	50,000	5.40	A- (한기평, NICE)	2013.07.28	주2) 참조	우리투자증권
회사채	공모	2011.07.28	100,000	5.70	A- (한기평, NICE)	2014.07.28	주2) 참조	우리투자증권
회사채	공모	2013.01.20	70,000	5.60	A- (한기평, NICE)	2014.01.20	주2) 참조	한국투자증권
회사채	공모	2013.01.20	40,000	5.90	A- (한기평, NICE)	2015.01.20	주2) 참조	한국투자증권
회사채	공모	2012.04.06	70,000	5.40	A- (한기평, NICE)	2013.04.06	주2) 참조	한국투자증권

회사채	공모	2012.06.26	30,000	5.09	A- (한기평, NICE)	2013.06.26	주2) 참조	한국투자증권
회사채	공모	2012.06.26	50,000	6.00	A- (한기평, NICE)	2015.06.26	주2) 참조	한국투자증권
합 계	-	-	650,000	-	-	-	-	-

주2) 회생채권 공모사채채무의 상환여부와 관련하여, "X. 그밖에 투자자 보호을 위하여 필요한 사항의 4. 회생절차종결의 회생채권 변동내역"을 참조하시기 바랍니다.

② 별도기준

㉠ (주)웅진

2013년 2월 22일 인가된 당사 회생계획안의 '회생채권 중 공모사채채무'에 포함되어 당기말 현재 잔액은 없습니다.

(기준일 : 2015.12.31)

(단위 : 백만원, %)

종 류	발행방법	발행일자	권면총액	이자율	평가등급(평가기관)	만기일	상환여부	주관회사
회사채	공모	2007.11.19	100,000	6.61	A- (한기평, NICE)	2012.11.19	주2) 참조	하나IB증권
회사채	공모	2008.05.19	70,000	7.16	A- (한기평, NICE)	2013.05.19	주2) 참조	하나IB증권
회사채	공모	2010.04.12	20,000	6.10	A- (한기평, NICE)	2013.04.12	주2) 참조	우리투자증권
회사채	공모	2011.03.07	50,000	5.70	A- (한기평, NICE)	2013.03.07	주2) 참조	우리투자증권
회사채	공모	2011.07.28	50,000	5.40	A- (한기평, NICE)	2013.07.28	주2) 참조	우리투자증권
회사채	공모	2011.07.28	100,000	5.70	A- (한기평, NICE)	2014.07.28	주2) 참조	우리투자증권
회사채	공모	2013.01.20	70,000	5.60	A- (한기평, NICE)	2014.01.20	주2) 참조	한국투자증권
회사채	공모	2013.01.20	40,000	5.90	A- (한기평, NICE)	2015.01.20	주2) 참조	한국투자증권
회사채	공모	2012.04.06	70,000	5.40	A- (한기평, NICE)	2013.04.06	주2) 참조	한국투자증권
회사채	공모	2012.06.26	30,000	5.09	A- (한기평, NICE)	2013.06.26	주2) 참조	한국투자증권
회사채	공모	2012.06.26	50,000	6.00	A- (한기평, NICE)	2015.06.26	주2) 참조	한국투자증권
합 계	-	-	650,000	-	-	-	-	-

주2) 회생채권 공모사채채무의 상환여부와 관련하여, "X. 그밖에 투자자 보호을 위하여 필요한 사항의 4. 회생절차종결의 회생채권 변동내역"을 참조하시기 바랍니다.

㉡ (주)렉스필드컨트리클럽

회사채 이상환 잔액

(기준일 : 2015.12.31)

(단위 : 백만원)

잔여만기		1년 이하	1년초과 2년이하	2년초과 3년이하	3년초과 4년이하	4년초과 5년이하	5년초과 10년이하	10년초과	합 계
이상환 잔액	공모	-	-	-	-	-	-	-	-
	사모	2,333	-	-	-	-	-	-	2,333
	합계	2,333	-	-	-	-	-	-	2,333

6) 신종자본증권 이상환 잔액

- 해당사항 없음

신종자본증권 미상환 잔액

(기준일 : 2015.12.31)

(단위 : 백만원)

잔여만기		1년 이하	1년초과 5년이하	5년초과 10년이하	10년초과 15년이하	15년초과 20년이하	20년초과 30년이하	30년초과	합 계
미상환 잔액	공모	-	-	-	-	-	-	-	-
	사모	-	-	-	-	-	-	-	-
	합계	-	-	-	-	-	-	-	-

7) 조건부자본증권 미상환 잔액

- 해당사항 없음

조건부자본증권 미상환 잔액

(기준일 : 2015.12.31)

(단위 : 백만원)

잔여만기		1년 이하	1년초과 2년이하	2년초과 3년이하	3년초과 4년이하	4년초과 5년이하	5년초과 10년이하	10년초과 20년이하	20년초과 30년이하	30년초과	합 계
미상환 잔액	공모	-	-	-	-	-	-	-	-	-	-
	사모	-	-	-	-	-	-	-	-	-	-
	합계	-	-	-	-	-	-	-	-	-	-

IV. 감사인의 감사의견 등

1. 회계감사인의 명칭 및 감사의견

사업연도	감사인	감사의견	감사보고서 특기사항
제33기 (당기)	삼정회계법인	적정	-
제32기(전기)	대주회계법인	적정	-
제31기(전전기)	대주회계법인	적정	-

2. 감사용역 체결현황

사업연도	감사인	내 용	보수	총소요시간
제33기 (당기)	삼정회계법인	연결 분/반기 검토, 연결감사 별도 분/반기 검토 및 기말감사	180	2,414
제32기 (전기)	대주회계법인	연결 분/반기 검토, 연결감사 별도 분/반기 검토 및 기말감사	75	3,018
제31기 (전전기)	대주회계법인	연결 분/반기 검토, 연결감사 별도 분/반기 검토 및 기말감사	75	2,208

주1) 상기 감사보수는 연간기준이며, 총소요시간은 연간 누적기준임.

3. 회계감사인과의 비감사용역 계약체결 현황

사업연도	계약체결일	용역내용	용역수행기간	용역보수	비고
제33기(당기)	-	-	-	-	-
제32기(전기)	-	-	-	-	-
제31기(전전기)	-	-	-	-	-

4. 내부통제에 관한 사항

내부회계관리자는 2015년 내부회계 관리제도 운영실태를 평가하였으며 재무적인 중요성의 관점에서 효과적으로 설계 운영되고 있음을 확인하였습니다. 외부감사인은 2015년 내부회계관리제도에 대한 감사를 하였으며 감사결과 중요성의 관점에서 효과적으로 설계 운영되고 있다고 의견을 표명하였습니다.

5. 종속회사의 감사의견

종속회사 중 적정 이외의 감사의견을 받은 회사는 없습니다.

V. 이사의 경영진단 및 분석의견

1. 예측정보에 관한 유의사항

당사가 동 사업보고서에서 기재하는 미래에 발생할 것으로 예측되는 경영활동 및 사건, 현상 등은 당해 공시서류 작성시점의 재무성과 등에 대하여 회사의 견해를 반영한 것입니다. 동 예측정보는 미래 경영환경과 관련된 다양한 가정에 기초하고 있으며, 동 예측정보는 결과적으로 부정확한 것으로 판명될 수 있습니다. 또한 이러한 가정들에는 예측정보에서 기재한 예상치와 실제 결과 간에 중요한 차이를 초래할 수 있는 위험, 불확실성 등을 포함하고 있습니다. 이러한 중요한 차이를 초래할 수 있는 요인에는 회사 내부경영과 관련된 요인과 외부환경에 관한 요인이 포함되어 있으며 이에 한하지 않습니다. 당사는 동 예측정보작성시점 이후에 발생하는 위험 또는 불확실성을 반영하기 위하여 예측정보에 기재한 사항을 수정하는 정정보고서를 공시할 의무는 없습니다. 따라서 동 보고서에 기재된 예측정보는 동 보고서를 작성하는 시점을 기준으로 작성한 것이며, 회사가 이러한 위험요인이나 예측정보를 추가적으로 반영할 계획이 없음을 유의하시기 바랍니다.

2. 영업실적 및 재무상태

당사는 다른 회사의 주식을 소유함으로써 그 회사를 지배하는 것을 목적으로 하는 지주회사로서, 2015년말 현재 (주)웅진씽크빅, (주)북센, 웅진에너지(주), 웅진플레이도시(주) 등총 10개 자회사(국내 9개사, 해외 1개사)에 투자하고 있습니다.

2015년 별도기준 매출은 브랜드로열티, 콜센터 및 셰어드서비스 부문의 매출 감소로 전기대비 약 2.2% 감소한 1,652억원을 기록하였지만, 대외 수주 증가로 IT서비스 부문의 매출은 오히려 전기 대비 약 22%를 초과 달성하였습니다. 영업이익은 원가율 개선으로 전기 대비 3.1% 증가한 158억원을 실현하였습니다. 연결 매출액은 종속회사 변동 등으로 전기 대비 약 1.4% 감소한 4,506억원을 기록하였으나, 연결 영업이익은 종속회사의 실적 개선으로 무려 375.1% 증가한 224억원을 달성하였습니다.

회생채권 변제 등으로 별도기준 자산총계는 전년대비 13.4% 감소한 6,911억원, 부채총계는 전년대비 25.2% 감소한 3,362억원입니다. 자본총계는 회생채권 출자전환에 따른 자본금 증가와 결손금 감소로 전년대비 1.7% 증가한 3,549억원을 기록하였습니다.

종속회사 변동과 회생채권 변제 등으로 연결 재무상태표 상의 자산총계는 1조 2천 37억원이며, 부채 및 자본 총계는 각각 8,462억원, 3,575억원입니다.

연결 종속회사 변동과 관련하여, 연결실체는 (주)웅진플레이도시의 매각을 추진 중에 있습니다. 연결실체는 동 종속기업이 보고기간말로부터 1년 이내에 매각될 것으로 예상하고 있습니다. 또한, 연결실체는 서울보증보험(주)와의 합의에 따라 관계기업투자주식 중 담보로 제공된 웅진에너지(주)의 주식 8,890,000주에 대한 법적인 소유권은 유지하고 있으나, 서울보증보험(주)이 요구하는 경우 지체 없이 당해 주식을 양도하거나 매각하여 매각대금을 지급하여야 하므로 매각예정자산으로 재분류하였습니다.

한편, 연결실체는 회생채권 자금보충채무 중 출자전환으로 변제할 부분을 최초 인식할 때 변제할 채무의 명목가액으로 재무제표에 계상하였고, 이를 모두 자본항목으로 계상하였습니다. 이에 따라 과거 재무제표의 관련 수익 및 비용과 부채 및 자본이 과대 또는 과소계상되었습니다. 또한, 전기 중 (주

)렉스필드컨트리클럽의 지배력 획득시 인수한 식별가능한 자산과 부채의 공정가치가 아닌 장부금액으로 계상하였습니다. 이에 따라 과거 재무제표의 관련 자산과 자본이 과소계상되었습니다. 해당 사항으로 인해 비교표시된 전기(제32기) 재무제표는 재작성되었으며, 감사받지 아니하였습니다.

가. 연결대상 종속기업 및 현황

회사명	소재지	회사개요	지분율	
			당기말(*1)	전기말(*1)
(주)복센	대한민국	서적 도매 및 보관과 운송	68.75%	68.75%
(주)오피엠에스	대한민국	광고대행 및 e-book사업	51.00%	51.00%
(주)웅진플레이도시(*2)	대한민국	유원지 및 기타 오락관련 서비스업	80.26%	80.26%
웅진에너지(주)(*3)	대한민국	잉곳의 제조 및 판매	-	38.19%
(주)태승엘피	대한민국	분할존속법인으로부터 이전받은 부인권 소송등의 수행	100.00%	100.00%
(주)웅진투투럽	대한민국	화장품 및 건강기능식품 판매	74.33%	74.33%
WJ&COMPANY, INC.	미합중국	IT서비스 및 컨설팅	100.00%	100.00%
i-TAB	미합중국	IT서비스	80.00%	80.00%
(주)렉스필드컨트리클럽(*4)	대한민국	골프장운영업	43.24%	43.24%
(주)오션스위츠(*5)	대한민국	관광숙박운영업	100.00%	100.00%
더블유피디제일차(유)(*6)	대한민국	특수목적기업	-	-
(주)웅진에버스카이(*7)	대한민국	무역업	75.00%	-
Woongjin EVERSKEY ELPTM, INC.(*8)	터키	방문판매업	100.00%	-

(*1) 지분율 계산시 종속기업의 자기주식은 미고려하였습니다.

(*2) 연결실체는 (주)웅진플레이도시 지분매각을 위해 2014년 11월 7일자로 매각주관사를 선정하였으며, 매각주관사 선정 등의 매각계획에 따라 관련 자산·부채를 매각예정비유동자산·부채로 재분류하였습니다.

(*3) 당사의 행사가능한 의결권 지분율이 26.17%로 감소함에 따라 사실상의 지배력을 상실하였다고 판단하여 관계기업투자주식으로 분류하였습니다.

(*4) 2014년 10월 31일에 (주)렉스필드컨트리클럽 주식(43.24%)을 특수관계자로부터 수증받았습니다.

(*5) 2014년 12월 29일에 (주)오션스위츠 주식(100%)을 신규로 취득하였습니다.

(*6) 지분을 소유하고 있지 않으나, 사실상의 힘(지배력)을 보유하고 자산변동에 따라 변동이익(손실)에 노출되어 있다고 판단하여 종속기업에 포함하였습니다.

(*7) 2015년 6월 8일에 신설법인을 설립하여 종속회사로 편입하였습니다.

(*8) (주)웅진에버스카이는 당기 중 터키시장 진출을 위해 신설법인을 설립하여 종속회사로 편입하였습니다.

나. 연결재무상태(요약)

[단위: 백만원]

구 분	당기(제33기)	전기(제32기)
자산총계	1,203,684	1,638,253

[유동자산]	397,412	621,576
[매각예정비유동자산]	292,615	280,213
[비유동자산]	513,656	736,464
부채총계	846,219	1,268,584
[유동부채]	320,770	513,902
[매각예정비유동부채]	195,726	195,773
[비유동부채]	329,723	558,909
자본총계	357,465	369,669
[자본금]	32,285	28,683
[자본잉여금]	991,833	980,443
[기타포괄손익누계액]	3,606	3,206
[기타자본구성요소]	24,311	37,912
[결손금]	-699,404	-730,457
부채및자본총계	1,203,684	1,638,253

다. 연결영업실적(요약)

[단위 : 백만원]

구 분	당기(제33기)	전기(제32기)
매출액	450,575	456,926
판매비와관리비	56,779	42,582
영업이익	22,419	4,718
기타수익	47,832	170,061
기타비용	17,412	47,216
금융수익	5,158	51,202
금융비용	22,093	38,542
법인세비용차감전순이익	35,904	140,223
계속사업이익	28,799	124,148
중단사업손실	-8,375	-10,982
당기순이익	20,423	113,165

라. 별도재무상태(요약)

당사는 회생채권 자금보충채무 중 출자전환으로 변제할 부분을 최초 인식할 때 변제할 채무의 명목가액으로 재무제표에 계상하였고, 이를 모두 자본항목으로 계상하였습니다. 이에 따라 과거 재무제표의 관련 수익 및 비용과 부채 및 자본이 과대 또는 과소계상되었습니다. 해당 사항으로 인해 과거 기간에 영향을 받는 재무제표의 각 항목별로 재작성하였으며, 비교표시된 전기(제32기) 재무제표는 재작성되었으며, 재작성된 전기(제32기) 재무제표는 감사받지 아니하였습니다.

[단위: 백만원]

구 분	당기(제33기)	전기(제32기)
자산총계	691,098	798,481
[유동자산]	216,570	306,852
[매각예정비유동자산]	15,357	-
[비유동자산]	459,172	491,629
부채총계	336,153	449,622
[유동부채]	242,522	114,277
[비유동부채]	93,631	335,345
자본총계	354,945	348,859
[자본금]	32,285	28,683
[자본잉여금]	959,466	946,389
[기타자본구성요소]	24,311	37,912
[결손금]	-661,117	-664,125
부채및자본총계	691,098	798,481

마. 별도영업실적(요약)

[단위 : 백만원]

구 분	당기(제33기)	전기(제32기)
매출액	165,195	168,922
판매비와관리비	22,174	18,045
영업이익	15,805	15,324
기타수익	20,875	481
기타비용	1,859	26,196
금융수익	3,755	49907
금융비용	10,460	22997
관계기업투자손익	-12,590	158,697
법인세비용차감전순이익	15,526	175216
세후중단사업손실	-4,534	-3251
당기순이익	2,910	147767

3. 장단기차입금현황

가. 당기말과 전기말 현재 연결실체의 단기차입금의 내역

(단위: 천원)				
차 입 처	내 역	연이자율	당기말	전기말

(주)국민은행 등	일반자금 대출	3.20%~3.84%	36,480,000	26,630,000
(주)KEB하나은행	사모사채	-	-	6,000,000
(주)IBK캐피탈	받을어음 할인	4.50%	109,500	684,003
(주)신한은행 등	CP할인차입	3.15%	9,000,000	12,000,000
(주)국민은행 등	구매자금 대출	-	-	11,357,073
(주)국민은행	당좌차월	-	-	1,183,519
(주)안양상호저축은행	운영자금 대출	6.50%	2,200,000	2,200,000
(주)제주은행	운영자금 대출	3.83%	7,000,000	7,000,000
합 계			54,789,500	67,054,595

나. 자산유동화채무

① 연결실체는 장래에 회수할 매출채권 등을 근거로 유동화증권을 발행하는 형식으로 자산유동화를 실시하였는 바, 자산유동화채무의 증감내역은 다음과 같습니다.

(단위: 천원)		
구 분	당기	전기
기초잔액	-	1,333,333
지 급 액	-	(1,333,333)
기말잔액	-	-

다. 당기말과 전기말 현재 연결실체의 장기차입금의 내역

(단위: 천원)				
차 입 처	내 역	연이자율	당기말	전기말
(주)신한은행	시설자금	-	-	16,662,367
한국산업은행	일반자금	-	-	38,472,000
(주)신한은행	에너지이용합리화자금	-	-	5,355,000
(주)대구은행	구매대금 및 운전자금 대출	-	-	400,000
(주)KEB하나은행	구매자금대출	3.48% ~ 3.60%	10,400,000	1,000,000
(주)제주은행	운영자금 대출	-	-	750,000
소 계			10,400,000	62,639,367
차감: 유동성장기차입금			(400,000)	(57,234,367)
차 감 계			10,000,000	5,405,000

라. 당기말 현재 장기차입금의 상환계획

(단위: 천원)	
구 분	금 액
2016.01.01 ~ 2016.12.31	400,000

2017.01.01 ~ 2017.12.31	-
2018.01.01 ~ 2018.12.31	10,000,000
합 계	10,400,000

4. 그 밖에 투자이사결정에 필요한 사항

가. 중요한 회계정책 및 추정에 관한 사항

1) 회계정책의 변경과 공시

① 연결실체가 채택한 제·개정 기준서

2015년 1월 1일부터 최초로 적용되는 제·개정 기준서의 적용을 제외하고 연결실체는 당기 및 비교 표시된 전기 재무제표에 동일한 회계정책을 적용하고 있습니다.

- 종업원기여금(기업회계기준서 제1019호 '종업원급여'의 개정)

회계정책 변경의 성격은 다음과 같으며, 다음의 제·개정 기준서 및 해석서 적용으로 인해 연결실체의 재무제표에 미치는 영향은 유의적이지 않다고 판단하고 있습니다.

종업원기여금

기업회계기준서 제1019 '종업원급여'의 개정사항은 정해진 요건을 충족하는 기여금을 종업원이나 제3자가 납부하는 경우, 기업은 관련된 근무용역이 제공되는 기간의 근무원가에서 기여금을 차감하는 방법을 선택가능 하도록 하고 있습니다.

근무용역에 연계되어 있는 기여금은 순당기근무원가와 확정급여채무의 계산 시 포함되어야 하며, 이 기여금은 제도의 기여금 산정방식 또는 정액기준으로 근무기간에 배분되어야 합니다.

② 공표되었으나 아직 시행되지 않은 제·개정 기준서 및 해석서

제정·공표되었으나 2015년 1월 1일 이후 시작하는 회계연도에 시행일이 도래하지 아니한 제·개정 기준서 및 해석서는 다음과 같습니다. 연결실체는 연결재무제표 작성시 다음의 제·개정 기준서 및 해석서를 조기적용하지 아니하였습니다.

연결실체는 다음의 제·개정 기준서 및 해석서 적용시 연결재무제표에 미치는 영향은 유의적이지 않다고 판단하고 있습니다.

기업회계기준서 제1109호 '금융상품'

기업회계기준서 제 1109호 '금융상품'에서는 금융상품의 분류와 측정 기준이 개정되었고, 신용손실모형이 발생손실 모형에서 기대신용손실모형으로 대체되었습니다. 또한 위험회피회계가 기업의 실제 위험관리목적에 보다 부합하도록 위험회피 대상항 목, 위험회피수단, 회피대상위험을 더 확대하는 등 실제 위험관리를 위해 사용되는 더 많은 위험회피전략이 위험회피회계의 적용대상이 되도록 개정되었습니다. 동 기준서는 2018년 1월 1일 이후개시하는 회계연도부터 의무적으로 적용됩니다.

기업회계기준서 제1115호 '고객과의 계약에서 생기는 수익'

기업회계기준서 제1115호 '고객과의 계약에서 생기는 수익'은 고객과의 모든 계약에 적용되는 단일의 기준서로서 수익인식을 위한 5단계 분석을 제시하고 통제에 기반한모형이 위험과 보상에 기반한 모형을 대체합니다. 기존 위험과 보상 모델은 수행의무의 이행 시점을나타내는 하나의 지표로 변경되었

습니다. 동 기준서는 2018년 1월 1일 이후 개시하는 회계연도부터 의무적으로 적용됩니다.

나. 연결재무제표 재작성

연결실체는 회생채권 자금보충채무 중 출자전환으로 변제할 부분을 최초 인식할 때 변제할 채무의 명목가액으로 재무제표에 계상하였고, 이를 모두 자본항목으로 계상하였습니다. 이에 따라 과거 재무제표의 관련 수익 및 비용과 부채 및 자본이 과대 또는 과소계상되었습니다. 또한, 전기 중 (주)렉스필드컨트리클럽의 지배력 획득시 인수한 식별가능한 자산과 부채의 공정가치가 아닌 장부금액으로 계상하였습니다. 이에 따라 과거 재무제표의 관련 자산과 자본이 과소계상되었습니다. 해당 사항으로 인해 과거 기간에 영향을 받는 재무제표의 각 항목별로 재작성 하였습니다.

1) 재무상태표

① 전기(제32기)말

(단위: 천원)			
구분	수정 전	수정	수정 후
토지	101,874,092	9,600,567	111,474,659
건물	165,197,247	(1,594,800)	163,602,447
입목	14,516,292	4,930,805	19,447,097
코스	65,863,725	22,372,187	88,235,912
투자부동산(토지)	14,969,105	(2,841,059)	12,128,046
자산 계	362,420,461	32,467,700	394,888,161
유동성금융보증충당부채	19,117,651	(7,200,900)	11,916,751
금융보증충당부채	303,357,463	(18,249,839)	285,107,624
이연법인세부채	4,248,425	7,142,895	11,391,320
부채 계	326,723,539	(18,307,844)	308,415,695
자본잉여금	314,985,278	10,950,709	325,935,987
출자전환채무	147,079,242	(107,031,509)	40,047,733
미처리결손금	(862,939,334)	132,482,248	(730,457,086)
비지배지분	35,507,126	14,374,096	49,881,222
자본 계	(365,367,688)	50,775,544	(314,592,144)

② 전기(제32기)초

(단위: 천원)			
구분	수정 전	수정	수정 후
유동성금융보증충당부채	19,117,651	(1,955,800)	17,161,851
금융보증충당부채	224,299,748	49,305,460	273,605,208

부채 계	243,417,399	47,349,660	290,767,059
출자전환채무	155,594,728	(133,148,641)	22,446,087
미처리결손금	(953,315,913)	85,798,981	(867,516,932)
자본 계	(797,721,185)	(47,349,660)	(845,070,845)

2) 전기(제32기) 포괄손익계산서

(단위: 천원)			
구분	수정 전	수정	수정 후
금융보증수익	15,259,492	12,246,942	27,506,434
금융보증비용	(51,523,780)	34,384,078	(17,139,702)
손익 계	(36,264,288)	46,631,020	10,366,732

다. 재무제표 재작성

당사는 회생채권 자금보충채무 중 출자전환으로 변제할 부분을 최초 인식할 때 변제할 채무의 명목가액으로 재무제표에 계상하였고, 이를 모두 자본항목으로 계상하였습니다. 이에 따라 과거 재무제표의 관련 수익 및 비용과 부채 및 자본이 과대 또는 과소계상되었습니다. 해당 사항으로 인해 과거 기간에 영향을 받는 재무제표의 각 항목별로 재작성 하였습니다.

1) 재무상태표

① 전기(제32기)말

(단위: 천원)			
구분	수정 전	수정	수정 후
유동성금융보증충당부채	19,117,651	(7,200,900)	11,916,751
금융보증충당부채	303,357,463	(18,249,839)	285,107,624
부채 계	322,475,114	(25,450,739)	297,024,375
출자전환채무	147,079,242	(107,031,509)	40,047,733
미처리결손금	(796,607,416)	132,482,248	(664,125,168)
자본 계	(649,528,174)	25,450,739	(624,077,435)

② 전기(제32기)초

(단위: 천원)			
구분	수정 전	수정	수정 후

유동성금융보증충당부채	34,074,422	(1,955,800)	32,118,622
금융보증충당부채	243,311,547	49,253,212	292,564,759
부채 계	277,385,969	47,297,412	324,683,381
출자전환채무	155,594,728	(133,148,641)	22,446,087
미처리결손금	(897,145,022)	85,851,228	(811,293,794)
자본 계	(741,550,294)	(47,297,413)	(788,847,707)

2) 전기(제32기) 포괄손익계산서

(단위: 천원)			
구분	수정 전	수정	수정 후
금융보증수익	15,259,492	12,246,942	27,506,434
금융보증비용	(51,523,780)	34,384,078	(17,139,702)
손익계	(36,264,288)	46,631,020	10,366,732

라. 법규상의 규제에 관한 사항

XI. 그 밖에 투자자 보호를 위하여 필요한 사항 중 1의 나. 우발채무 및 제재현황을 참조하시기 바랍니다.

5. 주요 자회사 및 종속회사의 경영진단 및 분석의견

<주식회사 웅진씽크빅>

1. 예측정보에 대한 주의사항

당사가 동 이사의 경영진단 의견서에서 미래에 발생할 것으로 예상·예측한 활동, 사건 또는 현상은 당해 공시서류 작성시점의 사건 및 재무성과에 대하여 회사의 견해를 반영한 것입니다. 동 예측정보는 미래 사업환경과 관련된 다양한 가정에 기초하고 있으며, 동 가정들은 결과적으로 부정확한 것으로 판명될 수도 있습니다. 또한, 이러한 가정들에는 예측정보에서 기재한 예상치와 실제 결과 간에 중요한 차이를 초래할 수 있는 요인에는 회사 내부경영과 관련된 요인과 외부 환경에 관한 요인이 포함되어 있으며, 이에 한하지 않습니다.

당사는 동 예측정보 작성시점 이후에 발생하는 위험 또는 불확실성을 반영하기 위하여 예측정보를 기재한 사항을 수정하는 정정보고서를 공시할 의무는 없습니다. 결론적으로는 동 이사의 경영진단 의견서상에 회사가 예상한 결과 또는 상황이 실현되거나 회사가 당초에 예상한 영향이 발생한다는 확신을 제공할 수 없습니다. 동 의견서에 기재된 예측정보는 동 보고서 작성시점을 기준으로 작성한 것이며, 회사가 이러한 위험요인이나 예측정보를 최신화할 예정이 없음을 유의하시기 바랍니다.

2. 개요

지난 한해동안 당사가 속한 교육·출판시장은 지속적인 학령 인구 감소와 국내외 경제 환경의 불확실성 증대, 정부의 사교육비 경감 정책 강화, 독서 인구 감소 등 대내외적으로 위축되는 상황이 지속되

었습니다.

하지만 이와 같은 어려운 사업환경 속에서도, 당사는 혁신사업 역량 강화에 주력하며 미래 경쟁력을 확보해 나가고 있습니다. 그 결과 2015년 별도 기준 매출액 6,396억을 기록하며 2009년도 이후 6년 만에 첫 매출 성장을 이루었으며, 영업이익은 222억으로 11년 이후 최대치를 달성했습니다.

이러한 실적 개선이 가능했던 이유는 변화하는 시장 환경을 면밀히 분석하고 선제적으로 대응하여, 기존의 전통적인 사업 모델에 대한 패러다임의 혁신을 통해 콘텐츠 렌탈 서비스인 '웅진북클럽'이라는 새로운 성장 기반을 마련한 덕분이었습니다.

최근 교육시장에는 스마트폰 등의 스마트 기기가 빠르게 보편화되면서, 디지털 환경에 걸맞은 새로운 학습 서비스에 대한 고객의 수요가 점차 높아지고 있습니다. 당사는 이러한 시장 환경의 변화에 발맞춰, 당사가 보유한 방대한 학습/도서 콘텐츠와 정보통신기술(ICT)를 접목해 2014년 8월 신개념 회원제 독서프로그램인 <웅진북클럽>을 출시했습니다. 나아가 2015년에는 고객의 연령 스펙트럼과 가격 선택권의 확장을 위해 북클럽의 제품 라인업을 다양화하여, 누적 10만 회원(전집 사업부문)을 달성했습니다. 또한 지난 한해에는 북클럽 사업을 학습지 사업부문으로도 확대 적용하여, 기존의 종이 학습지와 디지털 콘텐츠를 결합한 태블릿 PC 기반의 새로운 학습 서비스인 <웅진북클럽 스테디>를 출시했습니다. 이를 통해 2015년 말 기준 약 33만 과목의 입회를 달성하며 학습지 시장의 새로운 패러다임 전환을 선도해 나가고 있습니다.

당사는 이러한 북클럽 사업의 성장성을 바탕으로, 앞으로도 북클럽 사업 강화와 확장을 통해 고부가가치의 미래 성장동력 기반 확대를 위해 총력을 기울이겠습니다. 다양한 변화와 혁신을 기반으로 스마트 시대의 교육시장을 주도해나가며 2016년에도 지속적인 성장을 이어나갈 수 있도록 최선의 노력을 다하겠습니다.

3. 재무상태 및 영업실적(연결기준)

가. 재무상태

당사는 작년 한 해 북클럽 사업의 운영자금 사용에 따라 현금성자산이 237억으로 전년 동기 대비 감소(-97억)했으나, 매출채권(+576억)과 선급비용(+141억), 재고자산(+117억) 등의 증가로 유동자산은 전년 동기 대비 18.3% 증가한 2,751억을 기록했습니다. 또한 비품 및 렌탈자산 등의 증가로 유형자산은 증가(+52억)했으나, 기타 채권(-32억) 및 무형자산(-105억)의 감소로 비유동자산은 전년 동기 대비 6% 감소했습니다. 무형자산의 주요 감소 요인은 영어학원 매각에 따른 영업권 처분과 개발비의 감소입니다.

한편, 차입금이 증가하면서(+100억) 부채는 2,350억으로 전년 동기 대비 128억 증가했으나, 이익잉여금 증가에 따른 순자산의 증가(+156억)로 부채비율은 전년 동기 대비 0.5%p 감소한 90.6%를 기록하였습니다.

(단위: 천원)

구 분	제9기말	제8기말
	(2015년 12월말 현재)	(2014년 12월말 현재)
[유동자산]	275,107,701	232,641,806
• 현금및현금성자산	23,731,119	33,416,906
• 기타유동금융자산	1,397,347	542,276
• 매출채권및기타채권	154,350,910	127,459,755
• 재고자산	48,577,670	36,882,463
• 기타유동자산	47,050,655	34,340,406

[비유동자산]	219,104,133	233,142,119
· 투자부동산	5,237,941	5,340,721
· 유형자산	79,881,221	74,706,789
· 무형자산	75,390,307	85,855,314
· 기타비유동자산	58,594,664	67,239,294
자산총계	494,211,834	465,783,924
[유동부채]	218,175,094	202,836,957
[비유동부채]	16,778,203	19,269,908
부채총계	234,953,297	222,106,865
[지배기업 소유주지분]	256,938,194	241,606,838
· 자본금	17,310,583	17,310,583
· 자본잉여금	185,862,102	185,862,102
· 이익잉여금	62,683,062	48,027,000
· 기타자본구성요소	(8,953,735)	(9,629,039)
· 기타포괄손익누계액	36,183	36,192
[비지배지분]	2,320,342	2,070,221
자본총계	259,258,536	243,677,059
부채및자본총계	494,211,834	465,783,924

나. 경영성과

당사와 당사의 종속기업(이하 통칭하여 '연결실체')은 새로운 성장 동력인 북클럽 사업의 회원수 성장과 포인트 소진액 증대, 제품 라인업 확장 등을 통해 2015년 말 기준 23만 회원(43만 과목)을 돌파했습니다. 이러한 북클럽 사업의 성장을 바탕으로, 당사의 2015년 연결 기준 매출액은 6,505억으로 전년 대비 1.2% 성장했습니다.

한편, 북클럽 사업의 판매 호조와 단행본 및 기타 사업부문(수학, 영어, 스마트기기 등)의 적자 축소로 영업이익은 234억 기록하며 전년 대비 30.1% 성장했습니다.

- 연결실체의 최근 사업년도의 경영실적은 다음과 같습니다.

(단위 : 천원)

구 분	제9기	제8기
	(2015년 01월 01일~ 2015년 12월 31일)	(2014년 01월 01일~ 2014년 12월 31일)
매출액	650,492,559	642,939,536
매출원가	330,230,956	325,504,133
매출총이익	320,261,603	317,435,404
판매비와관리비	296,891,610	299,470,139
영업이익	23,369,993	17,965,264
기타수익	5,103,545	6,326,753
기타비용	6,540,246	8,315,858

금융수익	511,145	1,211,562
금융원가	3,914,678	4,669,261
법인세비용차감전순이익	18,529,759	12,518,460
법인세비용	5,130,580	2,113,781
당기순이익	13,399,179	10,404,679
지배기업 소유주지분	13,166,556	10,391,018
비지배지분	232,623	13,661
기타포괄손익	1,489,496	(1,772,848)
총포괄이익	14,888,675	8,631,831
연결에 포함된 회사수	1	1

- 연결사업부문별 실적은 다음과 같습니다.

(단위: 천원)

사업부문			제9기	제8기
			(2015년 01월 01일~ 2015년 12월 31일)	(2014년 01월 01일~ 2014년 12월 31일)
국내 교육서비스 및 출판사업부문	교육문화사업본부 (학습관리 서비스)	매출	398,952,989	385,357,220
		영업손익	17,389,191	21,683,685
	미래교육사업본부 (독서관리 서비스)	매출	174,795,944	159,760,083
		영업손익	7,493,539	4,956,186
	기타	매출	65,826,976	88,042,246
		영업손익	(2,656,434)	(8,734,622)
영어 교육사업부문		매출	11,071,450	9,919,951
		영업손익	1,143,697	60,015
기타 사업부문		매출	(154,800)	(139,964)
		영업손익	0	0
합 계		매출	650,492,559	642,939,536
		영업손익	23,369,993	17,965,264

다. 신규사업

당사가 2014년 8월 시작한 북클럽 사업은 디지털 학습환경으로 변화하는 스마트 교육시장에 걸맞은 새로운 회원제 도서/학습 서비스입니다. 전집 사업부문에서 가장 먼저 출시한 <웅진북클럽>은 양질의 전집 도서와 스마트 기기인 북패드, 디지털 콘텐츠가 결합한 상품으로, '북큐레이션' 기능을 통해 학부모와 아이들에게 새로운 독서 환경을 조성해 주는 멤버십 서비스입니다. 또한 2015년에 북클럽 사업을 학습지 사업부문으로 확대 적용해 출시한 <웅진북클럽 스터디>는 기존의 종이 학습지와 디지털 콘텐츠를 결합한 태블릿PC 기반의 맞춤형 학습 서비스입니다. 당사는 2015년 말 현재 23만명의 북클럽 회원(43만 과목)을 확보하며, 스마트 교육 시장의 새로운 패러다임을 선도해 나가고 있습니다.

당사는 위와 같은 북클럽 사업 론칭을 위한 자금 확보의 목적으로 2014년 8월 29일 이사회 결의를

통하여 주주배정 유상증자를 결정하였습니다. 해당 유상증자를 통하여 조달한 자금은 약 331억이며, 자금의 사용내역은 아래와 같습니다.

(기준일 : 2015년 12월 31일)

(단위 : 천원)

분류	항목	신고서상 자금 사용 예정액	실제 자금 사용 금액	비 고
운영자금	론칭 관련비	7,577,000	7,577,000	- 웅진북클럽 신규 론칭에 따른 광고홍보, 판매촉진비, 교육훈련비 등의 운영자금
	사업 운영비	10,738,353	10,738,353	- 북큐레이터 판매수수료 및 제품 및패드 물류비,패드 구입비 등의 운영자금
	북패드 외	14,790,000	14,790,000	
합 계		33,105,353	33,105,353	-

당사의 북클럽 서비스는 미래교육사업본부(독서관리 서비스)의 북큐레이터(상담교사) 방문판매와 교육문화사업본부(학습관리 서비스)의 관리교사 조직을 통해 판매가 이루어지고 있습니다. 웅진북클럽 사업은 도서 서비스(웅진북클럽)와 학습 서비스(웅진북클럽 스터디)로 나누어지며, 당사는 고객의 선택권을 넓히기 위해 각 상품 내에서 다양한 가격대와 서비스 유형의 모델을 출시했습니다.

1) 웅진북클럽

모델	스탠다드형		미디움형		라이트형	토이형	
가입비	100,000원						
월 회비	119,000원		79,000원		40,000원	119,000원 ~149,000원	129,000원
약정기간	24개월	36개월	24개월	36개월	24개월	24개월	36개월

2) 웅진북클럽 스터디

모델	북클럽 스터디(단과목)		북클럽 스터디(종합)	
가입비	10,000원			
월 회비	47,000원	49,000원	79,000원	95,000원
약정기간	24개월	무약정	24개월	12개월
북패드	소유	대여	소유	
학습관리	방문관리		화상관리	

당사는 향후 지속적인 제품 개발과 북클럽 서비스의 다양화를 통해 북클럽 사업의 성장 가속화를 이뤄낼 수 있도록 노력할 것입니다.

4. 유동성 및 자금조달과 지출

가. 유동성

연결실체는 북클럽 사업의 초기 특성상 매출채권과 재고자산이 증가함에 따라 영업활동현금흐름이 180억원 감소했으며, 재무활동을 통해 57억원, 투자활동을 통해 26억원의 현금이 증가했습니다. 2016년도에는 약 180억원 수준으로 개발비 등의 투자를 예상하고 있습니다.

(단위: 천원)

구 분	제9기	제 8 기
	(2015년 01월 01일~ 2015년 12월 31일)	(2014년 01월 01일~ 2014년 12월 31일)
영업활동으로 인한 현금흐름	(18,017,170)	22,664,212
투자활동으로 인한 현금흐름	2,596,251	(37,412,867)
재무활동으로 인한 현금흐름	5,716,625	7,518,065
외화표시 현금및현금성자산의 환율변동효과	(18,507)	(2,397)
매각예정자산 대체	-	(922,558)
기말 현금및현금성자산	23,731,119	33,416,906
현금및현금성자산의 순감소	(9,704,294)	(7,230,590)

1) 당기말과 전기말 현재 현금및현금성자산의 내역은 다음과 같습니다.

(단위: 천원)		
구 분	당기말	전기말
보유현금	5,300	6,800
요구불예금	23,725,819	33,410,106
합 계	23,731,119	33,416,906

2) 당기말과 전기말의 금융자산의 범주별 구분 내역은 다음과 같습니다.

① 당기말

(단위: 천원)			
계정과목	당기손익인식 금융자산	대여금및 수취채권	매도가능 금융자산
현금및현금성자산(*)	-	23,725,819	-
단기금융상품	1,397,347	-	-
매출채권	-	142,691,970	-
미수금	-	11,589,184	-
미수수익	-	69,756	-
비유동매도가능금융자산	-	-	2,146,866

장기금융기관예치금	-	36,882	-
장기미수금	-	975,040	-
장기대여금	-	1,687,499	-
장기보증금	-	36,110,208	-
합 계	1,397,347	216,886,358	2,146,866

(*) 보유현금은 제외하였습니다.

② 전기말

(단위: 천원)			
계정과목	당기손익인식 금융자산	대여금및 수취채권	매도가능 금융자산
현금및현금성자산(*)	-	33,410,106	-
단기금융상품	501,916	-	-
유동성매도가능금융자산	-	-	40,360
금융기관예치금	-	30,000,000	-
매출채권	-	85,089,322	-
미수금	-	12,313,733	-
미수수익	-	56,701	-
비유동매도가능금융자산	-	-	2,174,878
장기금융기관예치금	-	123,655	-
장기미수금	-	1,235,182	-
장기대여금	-	2,160,059	-
장기보증금	-	38,500,095	-
합 계	501,916	202,888,853	2,215,238

(*) 보유현금은 제외하였습니다.

나. 주요 자금조달 원천

주요 자금조달 원천은 다음과 같습니다.

1) 단기차입금

당기말과 전기말 현재 연결실체의 단기차입금의 내역은 다음과 같습니다.

(단위: 천원)				
차 입 처	내 역	연이자율(%)	당기말	전기말
(주)신한은행 외	일반대출	3.10~3.67	110,000,000	50,000,000

2) 사채

(1) 당기말과 전기말 현재 연결실체의 사채의 내역은 다음과 같습니다.

(단위: 천원)				
구 분	만기일	연이자율(%)	당기말	전기말
제5회 공모사채	-	-	-	40,000,000
제6회 사모사채	-	-	-	10,000,000
소 계			-	50,000,000
차 감 : 유 동 성 사 채			-	(50,000,000)
차 감 계			-	-

(2) 당기와 전기 중 신규로 차입되거나 상환된 사채의 내역은 다음과 같습니다.

① 당기

(단위: 천원)			
구 분	기초금액	상환	기말금액
제5회 공모사채	40,000,000	(40,000,000)	-
제6회 사모사채	10,000,000	(10,000,000)	-
합 계	50,000,000	(50,000,000)	-

② 전기

(단위: 천원)			
구 분	기초금액	상환	기말금액
제4회 공모사채	30,000,000	(30,000,000)	-
제5회 공모사채	40,000,000	-	40,000,000
제6회 사모사채	10,000,000	-	10,000,000
합 계	80,000,000	(30,000,000)	50,000,000

<웅진에너지 주식회사>

1. 예측정보에 대한 주의사항

당사가 동 사업보고서에서 미래에 발생할 것으로 예상예측한 활동, 사건 또는 현상 당해 공시서류 작성시점의 사건 및 재무성과에 대하여 회사의 견해를 반영한 것입니다. 동 예측정보는 미래 사업환경과 관련된 다양한 가정에 기초하고 있으며, 동 가정들은 결과적으로 부정확한 것으로 판명될 수도 있습니다. 또한, 이러한 가정들에는 예측정보에서 기재한 예상치와 실제 결과 간에 중요한 차이를 초래

할 수 있는 위험, 불확실성 및 기타 요인을 포함하고 있습니다. 이러한 중요한 차이를 초래할 수 있는 요인에는 회사 내부경영과 관련된 요인과 외부환경에 관한 요인이 포함되어 있으며, 이에 한하지 않습니다. 당사는 동 예측정보 작성시점 이후에 발생하는 위험 또는 불확실성을 반영하기 위하여 예측 정보에 기재한 사항을 수정하는 정정보고서를 공시할 의무는 없습니다. 결론적으로, 동 사업보고서상에 회사가 예상한 결과 또는 사항이 실현되거나 회사가당초에 예상한 영향이 발생한다는 확신을 제공할 수 없습니다. 동 보고서에 기재된 예측정보는 동 보고서 작성시점을 기준으로 작성한 것이며, 회사가 이러한 위험요인이나 예측정보를 업데이트할 예정이 없음을 유의하시기 바랍니다.

2. 영업실적 및 재무상태

최근 세계경제는 각 국의 적극적인 경제회복 노력에도 불구하고 저성장의 기조를 보이며 사실상의 장기불황 조짐을 높여 가고 있는 실정입니다. 하지만, 이런 어려운 경제 여건 하에서도 2015년 태양광 산업은 전년도인 2014년 대비 약 24% 성장한 58GW 설치량을 기록한 것으로 시장조사기관인 IHS 추정하고 있습니다. 이렇듯 태양광 산업은 초기 호황기를 지나고 암흑기를 벗어나 안정기에 들면서 비용과 효율을 개선하는 무한 경쟁시대의 서막이 열렸습니다.

현재 태양광 산업은 경쟁력을 갖춘 일부 선도기업을 중심으로 재편되고 있습니다. 태양광 선도국인 중국기업들의 매출은 전년 동기대비 큰 폭의 증가세를 기록하였으며, 구조조정 후 선도기업들의 실적 개선 또한 가시화 되고 있는 실정입니다.

당사 또한 태양광 시장 확대에 의한 성장세 및 수익창출에 부응코자 2014년 4분기 이후 추가 시설투자 없이 잉곳 생산 능력을 1.2GW로 향상시키는 등 판가 하락의 기조 속에서도 생산성 향상을 통한 고정비 절감등의 원가절감을 통해 2015년 연간 영업이익 실현에 성공하며 본격적인 실적 턴어라운드 에 성공하였습니다. 뿐만 아니라 그간의 높은 품질경쟁력을 인정받아 최근 전 세계 최대 단결정 웨이퍼 생산업체인 중국의 Xi'an Longi社와 약 835MW의 단결정 잉곳공급계약을 체결하며 전 세계 최대 태양광 시장인 중국 현지시장 진출의 교두보 확보 및 매출 확대가 기대되고 있습니다.

당사는 앞으로도 지속적인 공정 개선과 연구 개발을 통해 세계 최고 수준의 원가경쟁력을 확보하고 고효율 제품 판매확대를 지속하면서 끊임없이 새로운 사업기회 모색을 통하여 신재생에너지산업의 글로벌 리더로 성장해 나가도록 하겠습니다.

가. 영업실적

(단위 : 백만원)

구분	영업실적		전년대비 증감율
	제 10 기	제 9 기	
매출액	164,324	163,284	0.64%
매출원가	152,944	166,517	-8.15%
매출총이익(손실)	11,380	-3,233	452.00%
판매비와관리비	10,864	9,868	10.09%
영업이익(손실)	516	-13,101	103.94%
기타수익	6,159	9,464	-34.92%
기타비용	19,421	19,739	-1.61%
금융수익	162	182	-10.99%

금융원가	11,291	12,321	-8.36%
법인세비용차감전순이익(손실)	-23,875	-35,516	32.78%
법인세비용(수익)	177	163	8.59%
당기순이익(손실)	-24,052	-35,679	32.59%

- 장기공급계약 및 지속적인 신규수주로 안정적인 매출처를 확보하여 어려운 영업환경 속에서도 전년대비 매출 0.64% 증가를 기록하였습니다. 뿐만 아니라 회사 제조공정 전반에 걸친 효율성 향상과 원가절감 노력의 영향으로 영업손실이 대폭 감소되었으며 특히 2015년은 연간영업이익 흑자를 이루어내 영업실적 턴어라운드의 본격적인 토대를 마련하였습니다. 이어 2016년 한해는 고품질·고효율의 제품을 요구하는 시장의 수요에 맞서 고부가가치 제품군으로 다변화 및 차별화를 이루어내어 신속하고 유연하게 대응하여 회사의 수익성을 극대화 할 수 있도록 할 것입니다.

2015년 웅진에너지(주) 매출의 세부내역은 다음과 같습니다.

(단위 : 백만원)

사업부문	품 목	2015년(제10기)	2014년(제9기)
잉곳생산 부문	잉곳, Slabbing 등	125,105	142,325
웨이퍼생산 부문	웨이퍼 등	27,131	17,373
기타 부문	Scrap Poly, Pot loss, 태양광발전 등	12,088	3,586
합 계		164,324	163,284

나. 재무상태

(단위 : 백만원)

구분	재 무 현 황		
	2015년(제10기)	2014년(제9기)	전년대비 증감율
유동자산	107,998	106,971	0.96%
비유동자산	215,142	232,768	-7.57%
자산총계	323,140	339,739	-4.89%
유동부채	193,055	257,896	-25.14%
비유동부채	80,256	10,084	695.87%
부채총계	273,311	267,980	1.99%
자본금	36,992	36,992	0.00%
자본잉여금	180,129	180,129	0.00%
자본조정	3,181	1,664	91.17%
기타포괄손익누계액	-	-	-
이익잉여금	- 170,473	-147,026	-15.95%
자본총계	49,829	71,759	-30.56%

- 자산총액은 3,231억원으로 전기대비 약 165억원 감소하였습니다. 이는 건물 및 기계장치 등의 감가상각에 의한 감소이며 이 외 특별하게 자산의 증감에 영향을 미칠요소는 없습니다.
- 부채총액은 2,733억원으로 전기대비 53억원 증가하였습니다. 부채총액 중 유동부채는 648억원 감소하였고, 비유동부채 700억원 증가하였으나 유동부채의 감소와 비유동부채의 증가는 2015년 내 만기도래하는 사채 및 차입금의 증가의 영향과 미지급금의 증가로 부채총액이 다소 증가되었습니다.
- 자본총계는 498억원으로 전기대비 219억원 감소하였습니다.
- 유동비율 55.9%, 부채비율 548.5%, 자기자본비율은 15.4% 입니다.

다. 주요 재무비율

구분	산식	2015년 비율	2014년 비율	차이
유동비율	$(\text{유동자산} \div \text{유동부채}) \times 100$	55.90%	41.50%	14.40%
부채비율	$(\text{부채총계} \div \text{자기자본}) \times 100$	548.50%	373.40%	175.10%
매출액영업이익률	$(\text{영업이익} \div \text{매출액}) \times 100$	0.30%	-8.00%	8.30%
매출액순이익률	$(\text{당기순이익} \div \text{매출액}) \times 100$	-14.60%	-21.90%	7.30%
총자산순이익률	$(\text{당기순이익} \div \text{총자산}) \times 100$	-7.40%	-10.50%	3.10%
자기자본순이익률	$(\text{당기순이익} \div \text{자기자본}) \times 100$	-48.30%	-49.70%	1.40%
총자산대비 영업현금흐름비율	$(\text{영업활동으로인한 현금흐름} \div \text{총자산}) \times 100$	4.80%	-1.40%	6.20%

라. 요약현금흐름

(단위 : 백만원)

구분	2015년 (제10기)	2014년 (제9기)	차이
기초의 현금	2,207	6,561	-4,354
영업활동으로 인한 현금흐름	15,589	-4,604	20,193
투자활동으로 인한 현금흐름	-545	-1,396	851
재무활동으로 인한 현금흐름	10,613	1,416	9,197
환율변동효과	-40	230	-270
기말의 현금	6,596	2,207	4,389

3. 유동성 및 차입금 현황

가. 유동성 현황

당기말 유동성은 약 66억원으로 전기말 22억원 대비 약 44억원 증가하였습니다. 현 유동성 규모를 고려시 당장 유동성 부족으로 인한 운영의 차질은 발생하지 않을 것으로 예상하나 매출채권 회전을 향상을 통하여 보유현금을 증대시키고 직접금융시장 자금조달을 통하여 향후 시설투자 등 필요 운영

자금을 확보해 나갈 계획입니다.

(단위 : 천원)

구 분	제 10 기(2015년)	제9 기(2014년)
기말 현금 및 현금성 자산	6,596,371	2,207,190

나. 차입금 및 자금조달현황

- 보고기간종료일 현재 및 전기 단기차입부채의 해당사항은 없습니다.

- 보고기간종료일 현재 장기차입부채 중 장기차입금의 내역은 다음과 같습니다.

(단위 : 천원)

차입금종류	차입처	이자율	제10기(2015년)	제 9기(2014년)
일반자금	신한은행	CD 90 + 2.4% 외	16,662,367	16,662,367
	한국산업은행	LIBOR 3M + 5.5%%	41,020,000	38,472,000
에너지이용합리화자금	신한은행	에너지관리공단공고이율	4,725,000	5,355,000
합 계			62,407,367	60,489,367
차감 : 유동성장기부채			(58,312,367)	(55,764,367)
장기차입금 잔액			4,095,000	4,725,000

- 보고기간종료일 현재 장기차입부채 중 사채 내역은 다음과 같습니다.

(단위 : 천원)

사채종류	발행일	만기일	연이자율	금액	
				제 10기(2015년)	제 9기(2014년)
제2회 무보증 변동금리부 외화사채	2011-06-27	2017-12-19	3%	70,320,000	65,952,000
제3회 무보증 신주인수권부사채	2011-12-19	2016-12-19	3%	97,612,080	97,612,080
소 계				167,932,080	163,564,080
가 산 : 신주인수권부사채상환할증금				2,775,853	4,081,256
차 감 : 신주인수권조정				0	(1,972,221)
차 감 : 사채 및 신주인수권부사채발행할인차금				0	(455,427)
차 감 : 사채 및 신주인수권부사채의 유동성 분류				(100,387,933)	(165,217,688)
차 감 계				70,320,000	0
재무상태표					
- 유동성				100,387,933	165,217,688
- 비유동성				70,320,000	0
합 계				170,707,933	165,217,688

상기 외화사채와 신주인수권부사채는 2015년 12월 11일 사채권자집회 결의와 동년 동월 17일 법원인가와 그의 결정으로

외화사채는 일부 출자전환 후 나머지 잔액 2017년 12월 19일로 만기연장 되었으며 신주인수권부사채는 10% 상환 후 일부 출자전환 및 차환발행하며 나머지 잔액은 2016년 12월 19일로 만기연장 된것으로 하고 동일한 절차와 방법으로 만기 상환의 의무를 하도록 되었습니다.

- 당기 보고기간종료일 현재 신주인수권부사채의 발행내역은 다음과 같습니다.

(단위: 천원)		
구 분	신주인수권부사채 조정 후	신주인수권부사채 조정 전
종류	분리형 무보증 신주인수권부사채	분리형 무보증 신주인수권부사채
사채의 권면총액	97,612,080	97,612,080
사채의 발행가액	97,612,080	97,612,080
표면이자율	연 3.00%	연 2.00% (2014년 최초 지급분 부터는 연 3.00%)
보장수익율	없음	연 4.00%
이자지급조건	발행일로부터 3개월 분할후급	발행일로부터 3개월 분할후급
원금상환방법	만기시점에 발행회사가 정하는 시기와 방법에 따라 전환 또는 상환 절차 진행	2014년 12월 19일 4.1428%, 2015년 12월 19일 104.1794% 분할상환
사채권자의 조기상환청구권 (Put Option)	없음	조기상환청구 행사권 포기
신주인수권에 대한 내용 (*1, 2, 3)	(1) 행사가액 : 3,960원/주 (2) 행사청구기간 : 2012년 1월 19일 ~ 2016년 11월 19일 (3) 행사비율 : 124.87% (4) 행사된 누적 신주인수권 : 4,635,603주 미행사된 잔여 신주인수권 : 24,513,105주	(1) 최초행사가액 : 4,945원/주 조정후행사가액 : 3,960원/주 (2) 행사청구기간 : 2012년 1월 19일 ~ 2016년 11월 19일 (3) 최초행사비율 : 100% 조정후행사비율 : 124.87% (4) 행사된 누적 신주인수권 : 4,635,603주 미행사된 잔여 신주인수권 : 24,513,105주

(*1) 상기 신주인수권부사채는 현금납입 및 사채대용납입으로 신주인수권의 행사가가능하며, 신주인수권행사일이 속한 영업연도의 직 전 영업연도말에 행사된 것으로 간주하여 당해연도의 배당금을 지급합니다.

(*2) 상기 신주인수권부사채에 부여된 신주인수권의 행사가액은 유상증자, 주식배당, 합병 또는 주식분할및 병합 등의 조정사유가 발생하였거나 사채 발행 후 3개월 단위를 기준으로 기명식 보통주식의 가격이 하락하는 경우 최초 행사가가격의 80%를 한도로 조정될 수 있습니다.

(*3) 상기 신주인수권부사채에 부여된 신주인수권은 금융감독원의 질의회신 회제이-00094(신주인수권 대가의 회계처리)에 따라 지분 상품의 분류요건을 충족하므로 자본잉여금으로 계상하였습니다.

다. 장기차입부채 및 사채의 연도별 상환계획

(단위 : USD, 백만원)

계정과목	연도별 상환 금액					
	2016.01.01 ~ 2016.12.31	2017.01.01 ~ 2017.12.31	2018.01.01 ~ 2018.12.31	2019.01.01 ~ 2019.12.31	2020.01.01 이후	합 계
장기차입금(주1)	58,312	630	630	630	2,205	62,407

외화사채(주2)		70,320	0	0	0	70,320
신주인수권부사채(주3)	97,612		0	0	0	97,612

(주1) 장기차입금은 신한은행 214억원과 산업은행 410억원(미화3,500만불)으로 구성되어 있으며 만기시 협의를 통하여 상환규모와 시기를 조정해 나갈 예정입니다.

(주2) 사채권자집회 및 그의 인가와 결정으로 2017년 12월로 만기연장 되었으며 일부(미화1,950만불)은 출자전환으로 감소 됩니다.

(주3) 사채권자집회 및 그의 인가와 결정으로 10%(97억원) 현금 상환 후 사채권자의 선택에 따라 출자전환(187억원)과 차환발행(CB, 629억)으로 전환되었으며 잔액 64억원은 2016년 12월로 만기연장 된것으로 간주하되 동일한 절차와 방식으로 만기상환의 의무를 다하도록 변경되었습니다.

<주식회사 북센>

대한민국 출판 유통 및 물류를 선도하는 기업인 북센은 최대 규모의 종합유통센터와 첨단 물류정보시스템(WMS)을 구축하여 물류서비스와 정보를 제공하고 있습니다. 2011년에는 그룹물류 확대를 위해 웅진로지스틱스를 인수하여 현재 전문화된 해외물류 서비스를 제공하고 있습니다. 앞으로 북센은 그룹물류, 3자물류(3PL) 및 디지털 지식사업을 본격화하여세계 일등 종합물류회사로 성장해 나갈 계획입니다.

1. 재무상태 및 영업실적

가. 재무상태(요약)

[단위: 백만원]

구 분	당기(제20기)	전기(제19기)
자산총계	136,954	135,173
[유동자산]	46,619	43,798
[비유동자산]	90,335	91,374
부채총계	116,087	116,851
[유동부채]	87,323	97,523
[비유동부채]	28,764	19,328
자본총계	20,867	18,322
[자본금]	40,839	40,839
[기타자본구성요소]	-3,922	-3,922
[기타포괄손익누계액]	8,585	8,585
[결손금]	-24,635	-27,180
부채및자본총계	136,954	135,173

나. 영업실적(요약)

[단위 : 백만원]

구 분	당기(제20기)	전기(제19기)
매출액	128,566	125,310

판매비와관리비	11,536	11,367
영업이익	4,824	4,620
금융수익	63	79
금융비용	2,369	3,320
영업외수익	481	443
영업외비용	595	315
법인세비용차감전순이익	2,403	1,506
당기순이익	2,368	1,521

2. 장, 단기차입금현황

가. 단기차입금

(단위: 천원)				
차입처	내역	이자율(%)	당기말	전기말
(주)국민은행	당좌차월	3.17%	-	1,183,519
(주)국민은행 등	구매자금대출	3.89% ~ 4.86%	-	11,357,073
(주)국민은행 등	일반자금대출	3.20% ~ 3.84%	27,980,000	18,130,000
(주)산업은행	운영자금대출	3.20%	8,500,000	8,500,000
(주)신한은행 외	CP할인차입	3.15%	9,000,000	12,000,000
(주)하나은행	사모사채	4.78%	-	6,000,000
(주)IBK캐피탈	받을어음할인	4.50%	109,500	684,003
합 계			45,589,500	57,854,595

나. 자산유동화채무

1) 당사는 전기 이전에 장래에 회수할 매출채권 등을 기초로 유동화증권을 발행하는 형식으로 자산유동화를 실시하였는 바, 자산유동화채무의 증감내역은 다음과 같습니다.

(단위: 천원)		
구 분	당기	전기
기초잔액	-	1,333,333
증 가 액	-	-
지 급 액	-	(1,333,333)
기말잔액	-	-

다. 당기말과 전기말 현재 부채성우선주의 내역

(단위: 천원)		
구분	당기말	전기말
부채성우선주	4,524,268	4,524,268
차감: 현재가치할인차금	(151,791)	(235,568)
차감계	4,372,477	4,288,699

라. 당기말과 전기말 현재 장기차입금의 내역

(단위: 천원)					
차입처	내역	이자율 (%)	만기	당기말	전기말
(주)KEB하나은행	일반대출	3.48% ~ 3.60%	2018-06-15	10,400,000	1,000,000
(주)대구은행	일반대출	7.47%	2018-04-28	-	400,000
소계				10,400,000	1,400,000
차감: 유동성장기차입금				(400,000)	(720,000)
차감계				10,000,000	680,000

마. 당기 중 신규로 발행하거나 상환된 차입금의 내역

(단위: 천원)			
구 분	명목 이자율	액면 금액	장부금액
2015년 01월 01일		59,254,595	59,254,595
<신규 차입>			
당좌차월	3.17%	83,703,406	83,703,406
일반자금대출	3.20% ~ 3.84%	26,850,000	26,850,000
구매자금대출	3.87% ~ 4.66%	14,003,683	14,003,683
할인어음증가	3.20%	2,263,136	2,263,136
신규 차입 소계		126,820,225	126,820,224
<상환>			
당좌차월	3.72%	(84,886,925)	(84,886,925)
일반자금대출	4.33% ~ 7.47%	(8,000,000)	(8,000,000)
구매자금대출	3.89% ~ 4.70%	(25,360,756)	(25,360,756)
사모사채	4.78%	(6,000,000)	(6,000,000)
할인어음만기도래	5.60%	(5,837,639)	(2,837,639)
상환 소계		(130,085,320)	(127,085,320)
2015년 12월 31일		55,989,500	55,989,500

바. 당기말 현재 장기차입금의 상환계획

(단위: 천원)	
구 분	금 액
2016.01.01 ~ 2016.12.31	400,000
2017.01.01 ~ 2017.12.31	-
2018.01.01 ~ 2018.12.31	10,000,000
합 계	10,400,000

<주식회사 웅진플레이도시>

주식회사 웅진플레이도시는 2009년 5월 28일에 설립되어 종합체육시설업, 테마파크운영업 및 종합 유원시설업 등을 주요 사업으로 하고 있으며, 경기도부천시 원미구에 본사를 두고 있습니다. 회사는 2009년 8월 24일에 한국자산신탁(주)로부터 (주)타이거월드의 부동산 등을 공매낙찰 받아, 본사 소재지에 골프연습장, 실내스키장, 워터파크 등을 포함하는 복합스포츠 콤플렉스를 운영하고 있습니다. 또한, 회사는 2009년 12월 3일자 주주총회의 결의에 의거 회사의 상호를 주식회사 태성티앤알에서 주식회사 웅진플레이도시로 변경하였습니다.

1. 재무상태 및 영업실적

가. 재무상태(요약)

[단위: 백만원]

구 분	당기(제7기)	전기(제6기)
자산총계	293,996	296,929
[유동자산]	5,495	8,458
[비유동자산]	288,502	288,471
부채총계	311,345	304,652
[유동부채]	217,629	269,831
[비유동부채]	93,716	34,821
자본총계	-17,349	-7,723
[자본금]	44,863	44,863
[기타자본구성요소]	-2,167	-2,167
[기타포괄손익누계액]	41,623	41,623
[결손금]	-101,668	-92,042
부채및자본총계	293,996	296,929

나. 영업실적(요약)

[단위 : 백만원]

구 분	당기(제7기)	전기(제6기)
매출액	25,588	30,373

판매비와관리비	-24,633	-26,604
영업이익	955	3,769
금융수익	88	134
금융비용	-10,785	-17,380
기타수익	203	157
기타비용	-78	-577
법인세비용차감전순이익	-9,616	-13,898
당기순이익	-9,616	-13,898

2. 단기차입금의 내역

(단위:천원)

차입처	당기이자율	당기말	전기말
웅진에너지	-	-	1,800,000
렉스필드컨트리클럽	6.9%	27,011,811	27,011,811
윤석금	-	65,596,780	65,596,780
윤형덕	3%	2,655,000	2,655,000
윤새봄	3%	2,655,000	2,655,000
합 계		97,918,591	99,718,591

3. 유동성장기차입금 및 장기차입금의 내역

(단위:천원)

차입처	당기이자율	당기		전기	
		유동	비유동	유동	비유동
더블유피디제일차(유)	3.0~6.0%	62,811,301	59,599,576	122,410,877	-
웅진에너지	6.9%	-	1,800,000	-	-
합계		62,811,301	61,399,576	122,410,877	-

당기말과 전기말 현재 차입금 중 62,811,301천원은 더블유피디제일차(유)가 당사의 특수관계자인 (주)웅진으로부터 물상보증 변제된 자금을 대여한 것입니다.

4. 담보제공

당기말 현재 당사는 더블유피디제일차(유)에 대한 차입금 122,410,877 천원과 관련하여 다음과 같은 담보를 제공하고 있습니다.

- 1) 지배회사인 (주)웅진의 자금보충약정
- 2) 토지, 건물 및 완성상가 등 신탁자산의 1순위 우선수익권
- 3) 보험금청구권에 대한 질권설정

<주식회사 렉스필드컨트리클럽>

주식회사 렉스필드컨트리클럽은 웅진코웨이주식회사(구 웅진코웨이 개발주식회사)의 골프장 사업부문이 인적분할되어 골프장운영 및 체육시설업을 사업목적으로 2003년 5월 1일에 설립되었습니다. 당사는 경기도 여주군 산북면 상품리 산 108 소재 골프장(토지 2,058,353㎡)을 운영하고 있습니다.

1. 재무상태 및 영업실적

가. 재무상태(요약)

[단위: 백만원]

구 분	당기(제13기)	전기(제12기)
자산총계	205,560	201,537
[유동자산]	6,239	512
[비유동자산]	199,321	201,025
부채총계	223,218	216,912
[유동부채]	14,313	20,472
[비유동부채]	208,905	196,440
자본총계	-17,658	-15,376
[자본금]	2,012	2,012
[기타포괄손익누계액]	-	-
[결손금]	-19,670	-17,388
부채및자본총계	205,560	201,537

나. 영업실적(요약)

[단위 : 백만원]

구 분	당기(제13기)	전기(제12기)
매출액	9,174	9,557
판매비와관리비	6,371	7,034
영업이익	-2,565	-2,756
금융수익	2,257	2,298
금융비용	291	357
기타수익	362	416
기타비용	2,042	2,499
법인세비용차감전순이익	-2,278	-2,898
당기순이익	-2,283	-2,734

2. 단기차입금현황

(단위 : 천원)					
차입처	종 류	당기말		전기말	
		이자율(%)	금 액	이자율(%)	금 액
(주)안양저축은행	운영자금	6.50	2,200,000	7.50	2,200,000

주1) 당기말 현재 상기 단기차입금과 관련하여 당사의 토지, 건물을 담보로 제공하고 있습니다

3. 유동성사채

(단위 : 천원)					
차입처	종 류	당기말		전기말	
		이자율(%)	금 액	이자율(%)	금 액
(주)KEB하나은행	사모사채	5.00	2,331,600	5.00	2,998,800

주) 당기말 현재 유동성사채 2,331,600천원의 발행일은 2013년 6월 11일이고 만기일은 2016년 12월 31일입니다. 그리고 당기말 현재 당사는 상기 유동성사채와 관련하여 당사의 토지, 건물을 담보로 제공하고 있습니다.

<주식회사 오션스위츠>

주식회사오션스위츠는 2008년 5월 23일 호텔운영업, 부동산매매업,부동산임대업, 부동산개발업등의 사업목적으로 설립되었으며, 2010년 4월 1일에 호텔영업을 개시하였습니다.

1. 재무상태 및 영업실적

가. 재무상태(요약)

[단위: 백만원]

구 분	당기(제8기)	전기(제7기)
자산총계	51,315	55,233
[유동자산]	2,498	5,586
[비유동자산]	48,817	49,647
부채총계	40,552	46,869
[유동부채]	39,496	46,459
[비유동부채]	1,056	410
자본총계	10,763	8,365
[자본금]	5,050	5,050
[자본조정]	-36	-36
[이익잉여금]	5,749	3,350
부채및자본총계	51,315	55,233

나. 영업실적(요약)

[단위 : 백만원]

구 분	당기(제8기)	전기(제7기)
매출액	14,018	15,177
판매비와관리비	5,212	5,489
영업이익	3,869	4,764
금융수익	16	19
금융비용	1,654	1,734
기타수익	138	145
기타비용	2	5
법인세비용차감전순이익	2,366	3,189
당기순이익	2,399	2,429

2. 장단기차입금현황

가. 단기차입금

[단위 : 천원]

구 분	차입처	당기말 현재 이자율(%)	금 액	
			당 기	전 기
운전자금	제주은행	3.83%	7,000,000	7,000,000
운전자금	(주)웅진	6.9%	18,400,000	7,400,000
합계			25,400,000	14,400,000

*(주)웅진은 당사의 지배주주로서 특수관계자입니다.

나. 당기말과 전기말 현재 유동성장기부채의 내역

[단위 : 천원]

구 분	당 기	전 기
유동성장기차입금	-	750,000

다. 장기차입금

구 분	차입처	당기말 현재 이자율	금 액	
			당 기	전 기
운전자금	제주은행	4.38%	-	750,000
차감 : 1년 이내 만기도래분			-	(750,000)

합 계	-	-
-----	---	---

<주식회사 태승엘피>

주식회사 태승엘피는 채무자 회생 및 파산에 관한 법률 제212조에 따라 (주)웅진홀딩스(이하 "분할존속회사")로부터 물적분할되어 2013년 12월 26일에 설립되었습니다. 회사의 주요 업무는 분할존속회사로부터 이전받은 부인권 소송 등의 수행 및 소송결과에 따른 권리, 의무의 분할존속회사로의 이전이며, 업무절차는 회생법원의 허가를 받아 처리합니다.

1. 재무상태 및 영업실적

가. 재무상태(요약)

[단위: 백만원]

구 분	당기(제3기)	전기(제2기)
자산총계	249,709	246,332
[유동자산]	249,676	246,299
[비유동자산]	33	33
부채총계	322	1,319
[유동부채]	24	621
[비유동부채]	298	698
자본총계	249,387	245,013
[자본금]	500	500
[자본잉여금]	249,703	240,703
[이익잉여금]	8,184	3,810
부채및자본총계	249,709	246,332

나. 영업실적(요약)

[단위 : 백만원]

구 분	당기(제3기)	전기(제2기)
매출액	-	-
판매비와관리비	163	1,074
영업이익	-163	-1,074
영업외수익비용	-28	-4
금융수익	4,165	5,931
법인세비용차감전순이익	3,974	4,857
당기순이익	4,374	3,810

2. 현금및현금성자산

(단위: 천원)		
구 분	당기말	전기말
요구불예금	6,094,379	37,398,286

3. 금융기관예치금

(단위: 천원)		
구 분	당기말	전기말
금융기관예치금(주1)	202,214,819	204,189,064

주1) 부인권 소송에 대한 확정재판이 완료될 때까지 예금에 대하여 인출제한되어 있습니다.

4. 이전된 부인권 소송

분할신설회사(주식회사 태승엘피)가 분할존속회사(주식회사 웅진홀딩스)로부터 수계한 소송사건은 원고 미래에셋파트너스오호사모투자전문회사가 제기한 회생채권조사확정재판 등 총32건이며, 당기 말 현재 진행중인 소송사건은 9건입니다.

(단위: 억원)			
번호	내용	약정내역	청구금액
1	홍천골프장현장	자금보충약정	152
2	홍천골프장현장	자금보충약정	202
3	내포현장	책임준공확약	389
4	(주)웅진플레이도시 차입금	물상보증, 자금보충약정	399
5	광주오포현장	물상보증, 자금보충약정	230
6	서울저축은행 유상증자관련	물상보증, 자금보충약정	98
7	서울저축은행 유상증자관련	물상보증, 자금보충약정	246
8	웅진폴리실리콘(주)	신주인수 및 확약서등	1,000
9	비와이디(상루)인더스트리	자금보충약정	186

(*) 소송결과는 현재로서는 예측할 수 없습니다.

<주식회사 오피엠에스>

주식회사 오피엠에스는 온라인 키워드 검색광고 서비스 대행을 목적으로 2005년 1월 14일 설립되었으며, 현재에는 광고대행(서비스업) 및 e-book사업(전자상거래업, 콘텐츠중개업)을 목적으로 사업을 영위하고 있습니다.

1. 재무상태 및 영업실적

가. 재무상태(요약)

[단위: 백만원]

구 분	당기(제11기)	전기(제10기)
자산총계	1,707	1,445
[유동자산]	1,538	1,344
[비유동자산]	169	101
부채총계	3,240	2,879
[유동부채]	3,165	2,792
[비유동부채]	75	87
자본총계	-1,533	-1,434
[자본금]	1,488	1,488
[자본잉여금]	9,748	9,748
[결손금]	-12,770	-12,671
부채및자본총계	1,707	1,445

나. 영업실적(요약)

[단위 : 백만원]

구 분	당기(제11기)	전기(제10기)
매출액	2,951	3,463
판매비와관리비	1,234	2,638
영업이익	-286	-1,247
금융수익	1	6
금융원가	49	45
기타수익	231	93
기타비용	-	691
법인세비용차감전순이익	-103	-1,884
당기순이익	-103	-1,884

2. 단기차입금현황

(단위:천원)

차입처	내 역	연이자율	당기말	전기말
(주)복센	일반차입금	6.1%	800,000	800,000

VI. 이사회 등 회사의 기관에 관한 사항

1. 이사회에 관한 사항

가. 이사회 구성의 개요

2015년 12월 31일 현재 당사의 이사회는 5인의 상근이사, 1인의 비상근이사, 2인의 사외이사 등 총 8인의 이사로 구성되어 있으며, 이사회 내에 이사 3인으로 구성된 투명경영위원회와 사외이사후보추천위원회를 운영하고 있습니다.

1) 사내이사 및 기타비상무이사 현황

[2015년 12월 31일 기준]

성 명	약 력	담당업무	비고
이재진	- 연세대학교 경제학과 - 前 (주)웅진 사업총괄본부장 - 現 (주)웅진 대표이사	사내이사 (대표이사)	-
윤새봄	- Michigan State Univ. - 前 웅진케미칼(주) 경영기획실장 - 現 (주)웅진 그룹기획조정실장	사내이사	-
박천신	- 순천향대학교 경영학과 - 前 웅진식품(주) 경영지원실장 - 現 (주)웅진 CFO	사내이사	-
김범철	- 고려대학교 무역학과 - 前 웅진에너지(주) 경영지원본부장(CFO) - 現 (주)웅진 경영지원본부장	사내이사	-
이용인	- 한밭대학교 전자계산학과 - 現 (주)웅진 CIT서비스본부장	사내이사	-
이주석	- 성균관대학교 경제학과 - 연세대학교 경영대학원 경제학과 - 前 서울지방국세청장 - 前 김&장 법률사무소 상임고문	기타비상무이사	-

주1) 이주석 이사와 박천신 이사가 중도 사임함에 따라, 제33기 정기주주총회에서 신승철 이사, 이정훈 이사가 신규선임되었습니다.

주2) 윤새봄 이사는 2016년 3월 25일자로 (주)웅진씽크빅 이사로 선임됨에 따라 당사 사내이사직을 중도사임 후, 제33기 정기주주총회에서 기타비상무이사로 재선임되었습니다.

2) 사외이사 현황

[2015년 12월 31일 기준]

성 명	주 요 경 력	최대주주등과의	대내외 교육	비고
-----	---------	---------	--------	----

		이해관계	참여현황	
배보경	<ul style="list-style-type: none"> - 이화여자대학교 국제사무학과 - 고려대학교 경영대학원 - 前 KAIST 경영대학 교수 - 前 이화여자대학교 교수 - 現 IGM 세계경영연구원 창조경영연구소 소장 	없음	-	-
구본용	<ul style="list-style-type: none"> - 서울대학교 천문학과 - 서울대학교 행정대학원 - 프랑스 국립대학원(국제관계학 전공) - 前 산업자원부 산업기술국장 - 前 (주)엠허브 대표이사 회장 - 現 (주)마이다스우드 회장 	없음	-	-

주1) 사외이사의 업무지원 조직(부서 또는 팀): 기획조정실 CFO 금융팀

주2) 상세한 내용은 VIII. 임원 및 직원 등에 관한 사항을 참고하시기 바랍니다.

나. 중요의결사항 등

1) 이사회 의 주요활동내역

회차	개최일자	의안내용	가결여부	사외이사 등의 성명		
				배보경	구본용	오영주
				찬 반 여 부		
1	2015.03.06	1. 제32기 재무제표 승인의 건 2. 제32기 영업보고서 승인의 건 3. 사명변경의 건 4. 제32기 정기주주총회 소집결의의 건 5. 이사후보 추천의 건 6. (주)웅진씽크빅 온라인학원 위탁 운영의 건	가결	찬성	-	찬성
2	2015.03.27	1. 투명경영위원회 위원 선임의 건 2. 사외이사후보추천위원회 위원 선임의 건	가결	찬성	찬성	-
3	2015.05.14	1분기 경영실적 보고의 건	가결	찬성	찬성	-
4	2015.05.26	1. 신규법인설립 및 유상증자의 건 2. 회생채권소송 합의의 건	가결	찬성	찬성	-
5	2015.08.13	반기 경영실적 보고의 건	가결	찬성	찬성	-
6	2015.09.30	지점 이전의 건	가결	찬성	찬성	-
7	2015.11.12	1. 3분기 경영실적 보고의 건 2. 전기공사업 등록 추진의 건 3. 금전대여 및 자금보충의 건	가결	찬성	찬성	-
8	2015.11.30	회생채권 출자전환에 따른 신주발행의 건	가결	찬성	찬성	-

주1) 오영주 사외이사는 2015년 3월 26일자로 중도사임하였습니다.

다. 이사의 독립성

이사 선임은 상법 등 관련 법령상의 절차를 준수하여 선출되고 있으며, 이사 선출의 독립성에 관한 별도의 규정은 없습니다. 당사의 이사에 대한 각각의 추천인 및 선임배경 등은 다음과 같습니다.

[2015년 12월 31일 현재]

이 사	추천인	선임배경	활동분야	회사와의 거래	최대주주등과의 관계
이재진	이사회	당사 업무 총괄 및 안정적인 대외업무 수행	대표이사	-	임원
윤새봄	이사회		그룹 기획조정실장	-	특수관계인
박천신	이사회		사내이사 (CFO)	-	임원
김범철	이사회		사내이사	-	임원
이용인	이사회		사내이사	-	임원
이주석	이사회		기타비상무이사	-	임원
배보경	이사회	경영전문가로 관련문제 자문	사외이사	-	사외이사
구본용	이사회		사외이사	-	사외이사

라. 이사회내 위원회

1) 이사회내 위원회

[2015년 12월 31일 현재]

위원회	구성	성명	설치목적 및 권한사항	비고
사외이사후보 추천위원회	사외이사 2명 사내이사 1명	배보경 구본용 박천신	- 사외이사후보추천	-
투명경영위원회	사외이사 2명 사내이사 1명	배보경 구본용 박천신	- 연결기준 자기자본의 5%이상 또는 50억원 이상의 자금대 여, 보증 및 담보제공, 자금보충약정(유사거래 포함) 및 투 자 거래, 특수관계인(계열회사, 최대주주 등 포함)과의 20 억원 이상의 거래, 기타 투명경영을 위해 필요한 사항에 대 하여 이사회 안건 상정 전에 사전결의 - 이사회가 위임한 사항이나 위원회의 운영과 관련하여 필 요한 사항에 대하여 심사 및 승인	-

2) 이사회내 위원회 주요활동현황

위원회명	개최일자	의안내용	가결여부	사외이사의 성명		
				배보경 (출석률 100%)	구본용 (출석률 100%)	오영주 (출석률 100%)
투명경영 위원회	2015.05.27	신설법인에 대한 유상증자에 관한 사항	가결	찬성	찬성	-
	2015.11.12	금전대여 및 자금보충에 관한 사항	가결	찬성	찬성	-
사외이사 후보추천 위원회	2015.03.06	사외이사후보추천의 건	가결	찬성	-	찬성

주1) 오영주 사외이사는 2015년 3월 26일자로 중도사임하였습니다.

2. 감사제도에 관한 사항

가. 감사의 구성

성 명	주 요 경 력	사외이사 여부	비 고
김종식	- 연세대학교 법학과 - 前) (주)우리은행 부행장 - 前) (주)STX 사외이사	X	2014.3.21.재선임

나. 감사위원의 독립성

당사는 현재 감사위원회를 별도로 설치하고 있지 아니하며, 주주총회 결의에 의하여 선임된 감사 1인(김종식)이 감사업무를 수행하고 있습니다. 감사는 이사회에 참석하여 독립적으로 이사의 업무를 감독할 수 있으며, 제반업무와 관련하여 관련 장부 및 관계서류를 해당부서에 제출 요구할 수 있습니다. 또한 필요 시 회사로부터 영업에 관한 사항을 보고 받을 수 있으며, 적절한 방법으로 경영정보에 접근할 수 있습니다.

다. 감사의 주요 활동내용

회차	개최일자	의안내용	가결여부
1	2015.03.06	1. 제32기 재무제표 승인의 건 2. 제32기 영업보고서 승인의 건 3. 사명변경의 건 4. 제32기 정기주주총회 소집결의의 건 5. 이사후보 추천의 건 6. (주)웅진씽크빅 온라인학원 위탁 운영의 건	가결
2	2015.03.27	1. 투명경영위원회 위원 선임의 건 2. 사외이사후보추천위원회 위원 선임의 건	가결
1	2015.03.06	1. 제32기 재무제표 승인의 건 2. 제32기 영업보고서 승인의 건 3. 사명변경의 건 4. 제32기 정기주주총회 소집결의의 건 5. 이사후보 추천의 건 6. (주)웅진씽크빅 온라인학원 위탁 운영의 건	가결
2	2015.03.27	1. 투명경영위원회 위원 선임의 건 2. 사외이사후보추천위원회 위원 선임의 건	가결
3	2015.05.14	1분기 경영실적 보고의 건	불참
4	2015.05.26	1. 신규법인설립 및 유상증자의 건 2. 회생채권소송 합의의 건	불참

5	2015.08.13	반기 경영실적 보고의 건	가결
6	2015.09.30	지점 이전의 건	가결
7	2015.11.12	1. 3분기 경영실적 보고의 건 2. 전기공사업 등록 추진의 건 3. 금전대여 및 자금보충의 건	가결
8	2015.11.30	회생채권 출자전환에 따른 신주발행의 건	가결

3. 주주의 의결권 행사에 관한 사항

당사는 집중투표제 및 서면투표제를 채택하고 있지 않으며, 공시대상 기간 중 소수주주권이 행사되지 않았습니다.

VII. 주주에 관한 사항

1. 최대주주 및 특수관계인의 주식소유 현황

(기준일 : 2015.12.31)

(단위 : 주, %)

성 명	관 계	주식의 종류	소유주식수 및 지분율				비고
			기 초		기 말		
			주식수	지분율	주식수	지분율	
윤형덕	최대주주	보통주	6,613,765	12.51	6,613,765	11.01	-
윤새봄	특수관계인	보통주	6,597,253	12.48	6,597,253	10.98	-
김향숙	특수관계인	보통주	1,057	0.00	1,057	0.00	-
신광수	임원	보통주	560	0.00	560	0.00	-
신승철	임원	보통주	461	0.00	461	0.00	-
윤영근	임원	보통주	291	0.00	291	0.00	-
이주석	임원	보통주	1,563	0.00	1,563	0.00	-
(재)웅진	재단	보통주	27,511	0.05	27,511	0.05	-
(주)웅진	자사주	보통주	215,870	0.41	215,870	0.36	-
계		보통주	13,458,331	25.46	13,458,331	22.40	-
		-	-	-	-	-	-

주1) 상기 지분율은 기초(52,866,795주) 및 기말 발행주식총수(60,070,918주) 대비 비율입니다.

주2) 당사는 2015년 11월 30일자로 회생채권자 대상 추가 출자전환(2015년 11월 30일자 '유상증자결정' 공시 참조)을 통해 7,204,123주를 신주발행하였으며, 2015년말 현재 발행주식총수는 60,070,918 주입니다.

1-1. 최대주주에 관한 사항

성명	직위	주요경력
----	----	------

		경력사항	겸임현황
윤형덕	現) (주)웅진투투럽 대표이사	前) (주)웅진씽크빅 신사업추진실장 웅진코웨이(주) 경영기획실장 University of Washington	現) (주)웅진에버스카이 대표이사 웅진에너지(주) 기타비상무이사 (주)웅진씽크빅 기타비상무이사 (2016.03.25 ~ 현재)

2. 주식 소유현황

(기준일 : 2015.12.31) (단위 : 주)

구분	주주명	소유주식수	지분율	비고
5% 이상 주주	윤형덕	6,613,765	11.01	-
	윤새봄	6,597,253	10.98	-
우리사주조합		5,108	0.01	-

소액주주현황

(기준일 : 2015.12.31) (단위 : 주)

구 분	주주		보유주식		비 고
	주주수	비율	주식수	비율	
소액주주	11,018	99.85%	34,426,819	57.31%	-

주) 최근 주주명부폐쇄일인 2015년 12월 31일 기준이며, 발행주식총수의 1% 미만 보유주주기준입니다.

3. 주식사무

정관상 신주인수권의 내용	<p>① 이 회사의 주주는 신주발행에 있어서 그가 소유한 주식수에 비례하여 신주의 배정을 받을 권리를 가진다.</p> <p>② 이사회는 제1항 본문의 규정에도 불구하고 다음 각 호의 경우에는 이사회의 결 의로 주주외의 자에게 신주를 배정할 수 있다.</p> <ol style="list-style-type: none"> 1. 주주우선공모의 방식으로 신주를 발행하는 경우 2. 발행주식총수의 100분의 30을 초과하지 않는 범위 내에서 일반공모의 방식으로 신주를 발행하는 경우 3. 발행주식총수의 100분의 30을 초과하지 않는 범위 내에서 긴급한 자금조달 을 위하여 국내외 금융기관 또는 기관투자자에게 신주를 발행하는 경우 4. 발행주식총수의 100분의 30을 초과하지 않는 범위 내에서 사업상 중요한 기술도입, 연구개발, 생산, 판매, 자본제휴를 위하여 그 상대방에게 신주를 발행하는 경우 5. 발행주식총수의 100분의 30을 초과하지 않는 범위 내에서 주식예탁증서 (DR)발행에 따라 신주를 발행하는 경우 6. 긴급한 자금의 조달을 위하여 국내외 금융기관 및 신기술 도입을 위해 제 휴 회사에게 신주를 발행하는 경우 7. 기타 회사 경영상 목적 달성을 위하여 필요한 경우
---------------------	--

	<p>8. 2013.2.22 인가받은 회생계획 제10장 제4절에서 정한 바에 따라 회생담보권 및 회생채권을 출자전환하여 신주를 발행하거나, 동 회생계획 제10장 제3절 제1항에서 정한 바에 따라 신주를 발행하는 경우</p> <p>9. M&A를 통한 재무구조개선을 위하여 유상신주를 발행하는 경우 등 기타 필요한 경우</p> <p>10. 근로복지기본법의 규정에 의하여 우리사주매수선택권 행사로 인하여 신주를 발행하는 경우</p> <p>③ 제2항에 따라 주주 외의 자에게 신주를 배정하는 경우 상법 제416조 제1호, 제2호, 제2호의2, 제3호 및 제4호에서 정하는 사항을 그 남입기일의 2주 전까지 주주에게 통지하거나 공고하여야 한다. 다만, 자본시장과금융투자업에 관한법령 제165조의9에 따라 주요사항보고서를 금융위원회 및 거래소에 공시함으로써 그 통지 및 공고를 갈음할 수 있다.</p> <p>④ 제2항 각호의 어느 하나의 방식에 의해 신주를 발행하는 경우에는 발행할 주식의 종류와 수 및 발행가격 등은 이사회 결의로 정하되, 제8호의 경우에는 회생계획에 따라야 한다.</p> <p>⑤ 회사는 신주를 배정하는 경우 그 기일까지 신주인수의 청약을 하지 아니하거나 그 가액을 남입하지 아니한 주식이 발생하는 경우에 그 처리방법은 발행가액의 적정성 등 관련 법령에서 정하는 바에 따라 이사회 결의로 정한다.</p> <p>⑥ 회사는 신주를 배정하면서 발생하는 단주에 대한 처리방법은 이사회 결의로 정한다.</p> <p>⑦ 회사는 제1항에 따라 신주를 배정하는 경우에는 주주에게 신주인수권증서를 발행하여야 한다.</p>		
결산일	12월 31일	정기주주총회	3월 중
주주명부폐쇄시기	<p>① 이 회사는 매년 1월 1일부터 1월 31일까지 권리에 관한 주주명부의 기재 변경을 금지한다.</p> <p>② 이 회사는 매년 12월 31일 최종일의 주주명부에 기재되어 있는 주주를 그 결산기에 관한 정기주주총회에서 권리를 행사할 주주로 한다.</p> <p>③ 임시주주총회의 소집, 기타 필요한 경우에는 이사회 결의에 의하여 이를 2주 간 전에 공고 후, 3월을 초과하지 않는 일정한 기간을 정하여 주주명부를 폐쇄하거나 기준일을 정할 수 있다. 그러나, 이사회가 필요하다고 인정하는 경우에는 주주명부를 폐쇄하거나 기준일을 함께 정할 수 있다.</p>		
주권의 종류	1, 5, 10, 50, 100, 500, 1,000, 10,000주권 8권종		
명의개서대리인	국민은행 증권대행부 (Tel : 02-2073-8105)		
주주의 특전	-	공고게재신문	정관 제4조에 따라, 당사 홈페이지에 공고함 (www.woongjin.co.kr)

4. 주가 및 주식거래실적

[단위 : 원, 주]

종류		2015년 07월	2015년 08월	2015년 09월	2015년 10월	2015년 11월	2015년 12월
보통주	최 고	3,240	3,190	3,660	3,680	3,650	3,645
	최 저	2,570	2,750	2,905	3,010	2,950	3,210
월간거래량		10,864,880	3,453,973	4,628,401	4,260,218	10,633,277	7,527,772

주) 종가 기준

VIII. 임원 및 직원 등에 관한 사항

1. 임원 및 직원의 현황

임원 현황

(기준일 : 2015.12.31)

(단위 : 주)

성명	성별	출생년월	직위	등기임원 여부	상근 여부	담당 업무	주요경력	소유주식수		재직기간	임기 만료일
								의결권 있는 주식	의결권 없는 주식		
이재진	남	1972.09	전무	등기임원	상근	대표이사	- 연세대학교 경제학과 - 前 (주)웅진출판스 사업총괄본부장	-	-	2004.12~	2017.03.20
윤새봄	남	1979.02	상무보	등기임원	상근	그룹기획 조정실장	- Michigan State Univ. - 前 웅진케미칼(주) 경영기획실장	6,597,253	-	2009.06~	2017.03.20
이주석	남	1950.07	기타비상무이사	등기임원	비상근	기타 비상무이사	- 성균관대학교 경제학과 - 연세대학교 경영대학원 - 前 김&장 법률사무소 상임고문 - 前 서울지방국세청장	1,563	-	2010.01~	2017.03.20
박천신	남	1968.12	상무	등기임원	상근	그룹 CFO	- 순천향대학교 경영학과 - 前 웅진식품(주) 경영지원실장	-	-	1993.11~	2017.03.20
김범철	남	1964.08	상무	등기임원	상근	경영지원 본부장	- 고려대 무역학과 - 웅진에너지(주) 경영지원본부장	-	-	1989.02~	2018.03.26
이용인	남	1970.05	상무보	등기임원	상근	CIT서비스 본부장	- 한밭대 전자계산학과 - 現 (주)웅진 CIT서비스 본부장	-	-	2002.11~	2018.03.26
배보경	여	1958.09	사외이사	등기임원	비상근	사외이사	- 이화여자대학교 국제사무학과 - 고려대학교 경영대학원 - 前 KAIST 경영대학 교수 - 前 이화여자대학교 교수 - 現 IGM 세계경영연구원 창조경영연구소 소장	-	-	2014.03~	2017.03.20
구본용	남	1950.03	사외이사	등기임원	비상근	사외이사	- 서울대 천문학과 - 서울대 행정대학원 - 프랑스 국립행정대학원 (국제관계학) - 산업자원부 산업기술국장 - 前 (주)엠허브 대표이사 회장 - 現 (주)마이다스우드 회장	-	-	2015.03~	2018.03.26
김종식	남	1955.07	전무	등기임원	상근	감사	- 연세대학교 법학과 - 前 (주)우리은행 부행장 - 前 (주)STX 사외이사	-	-	2013.03~	2017.03.20

주1) 이주석 이사와 박천신 이사가 중도 사임함에 따라, 제33기 정기주주총회에서 신승철 이사, 이정훈 이사가 신규선임되었습니다.

주2) 윤재복 이사는 2016년 3월 25일자로 (주)웅진씽크빅 사내이사 및 대표이사로 선임됨에 따라 당사 사내이사직을 중도사임 후, 제33기 정기주주총회에서 기타비상무이사로 재선임되었습니다.

직원 현황

(기준일 : 2015.12.31)

(단위 : 백만원)

사업부문	성별	직 원 수					평 균 근속연수	연간급여 총 액	1인평균 급여액	비고
		기간의 정함이 없는 근로자		기간제 근로자		합 계				
		전 체	(단시간 근로자)	전 체	(단시간 근로자)					
지주	남	25	-	2	-	27	5.4	1,566	58	-
지주	여	12	-	-	-	12	6.1	543	45	-
사업	남	272	4	37	4	317	6.6	14,783	47	-
사업	여	401	-	233	122	756	4.3	13,096	17	-
합 계		710	4	272	126	1,112	5.0	29,988	27	-

2. 임원의 보수 등

<이사·감사 전체의 보수현황>

1. 주주총회 승인금액

(단위 : 원)

구 분	인원수	주주총회 승인금액	비고
이 사	8	2,000,000,000	-
감 사	1	300,000,000	-

2. 보수지급금액

(단위 : 백만원)

구 분	인원수	보수총액	1인당 평균보 수액	비고
등기이사	6	938	156	-
사외이사	2	74	37	-
감사위원회 위원 또는 감사	1	146	146	-

계	9	1,158	145	-
---	---	-------	-----	---

주1) 인원수는 '15년말 현재 재직중인 이사·감사의 인원수입니다.

주2) 1인당 평균보수액은 보수총액을 인원수로 단순평균하여 계산하였습니다.

3) 이사·감사의 보수지급 기준

구 분	사내·사외이사	감사
정관상 보수지급 기준	제39조(이사의 보수와 퇴직금) ① 이사의 보수는 주주총회 결의로 이를 정한다. ② 이사의 퇴직금의 지급은 주주총회 결의를 거친 임원퇴직금지급규정에 의한다.	제40조의7(감사의 보수와 퇴직금) ① 감사의 보수는 주주총회의 결의로 이를 정한다. 감사의 보수결정을 위한 의안은 이사의 보수결정을 위한 의안과는 구분하여 의결하여야 한다. ② 감사의 퇴직금의 지급은 주주총회 결의를 거친 임원퇴직금지급규정에 의한다.

<이사·감사의 개인별 보수현황>

1. 개인별 보수지급금액

(단위 : 원)

이름	직위	보수총액	보수총액에 포함되지 않는 보수
-	-	-	-

주1) 당사는 이사·감사에게 지급한 개인별 보수가 5억원 이상인 경우가 없어 기재를 생략하였습니다.

3. 주식매수선택권의 부여 및 행사현황

가. 2013년 이전에 부여한 주식매수선택권은 채무자회생법 제251조에 의거, 당사의 회생계획안에 그 권리의존속에 대하여 별도로 정함이 없어 2013년 2월 22일 법원의 회생계획인가 결정에 따라 자동소멸되었으며, 이에 따라 2013년 3월 8일자로 주식매수선택권부여계약은 취소되었습니다.

나. 당사는 2015년 3월 27일 개최한 제32기 정기주주총회에서 등기임원에 대하여 아래와 같이 주식매수선택권을 부여하였습니다.

- 행사기간 : 부여일로부터 3년 이후 7년 이내
- 행사가격 : 2,290원
- 부여방법 : 신주교부, 자기주식교부, 차액보상 중 이사회에서 결정함.

<표1>

(단위 : 백만원)

구 분	인원수	주식매수선택권의 공정가치 총액	비고
-----	-----	------------------	----

등기이사	5	259	-
사외이사	-	-	-
감사위원회 위원 또는 감사	1	31	-
계	6	290	-

주1) 상기 주식매수선택권의 공정가치 총액은 미등기임원을 제외한 등기이사에게 부여된

주식매수선택권의 총액이므로, 재무상태표 상의 금액과 차이가 발생함

주2) 주식매수선택권의 공정가치 총액 산출의 주요 가정은 다음과 같음

- 산정방법 : 공정가액접근법(옵션가격결정모형 중 Black-Scholes Model 적용)
- 무위험이자율 : 기대행사기간에 상응하는 국고채 유통수익율
- 예상주가변동성 : 주식매수선택권 부여일 당시 주가변동성 적용

<표2>

(기준일 : 2015.12.31)

(단위 : 원, 주)

부여 받은자	관 계	부여일	부여방법	주식의 종류	변동수량			미행사 수량	행사기간	행사 가격
					부여	행사	취소			
이주석	등기임원	2015.03.27	신주교부, 자기 주식교부, 차액 보상 중 선택	보통주	70,480	-	-	70,480	2018.03.27~ 2022.03.26	2,290
신광수	계열회사 임원	2015.03.27	상동	보통주	70,480	-	-	70,480	상동	2,290
이재진	등기임원	2015.03.27	상동	보통주	70,480	-	-	70,480	상동	2,290
김종식	등기임원	2015.03.27	상동	보통주	26,430	-	-	26,430	상동	2,290
박천신	등기임원	2015.03.27	상동	보통주	26,430	-	-	26,430	상동	2,290
김범철	등기임원	2015.03.27	상동	보통주	26,430	-	-	26,430	상동	2,290
이용인	등기임원	2015.03.27	상동	보통주	26,430	-	-	26,430	상동	2,290
김학재	미등기임 원	2015.03.27	상동	보통주	26,430	-	-	26,430	상동	2,290
권영근	미등기임 원	2015.03.27	상동	보통주	26,430	-	-	26,430	상동	2,290
이정훈	계열회사 임원	2015.03.27	상동	보통주	26,430	-	-	26,430	상동	2,290

다. 당사는 2016년 3월 25일 개최한 제33기 정기주주총회에서 등기임원에 대하여 아래와 같이 주식 매수선택권을 부여하였습니다.

- 행사기간 : 부여일로부터 3년 이후 7년 이내
- 행사가격 : 3,200원
- 부여방법 : 신주교부, 자기주식교부, 차액보상 중 이사회에서 결정함.

[대상자별 부여내역]

부여대상자명	관 계	부여주식 (주)		비 고
		보통주식	기타주식	
이주석	임원	70,480	-	-
이재진	임원	70,480	-	-
김종식	임원	26,430	-	-
박천신	임원	26,430	-	-
김범철	임원	26,430	-	-
이용인	임원	26,430	-	-
이정훈	임원	26,430	-	-
합 계	-	273,110	-	-

주1) 등기임원 기준(중도퇴임 이사 포함)

IX. 계열회사 등에 관한 사항

가. 해당 기업집단의 명칭 및 소속회사의 명칭

- 기업집단의 명칭 : 웅진
- 소속회사의 명칭 : 주식회사 웅진홀딩스(비금융 지주회사)

기업집단 웅진은 2014년 4월 1일 독점규제 및 공정거래에 관한 법률에 의한 상호출자제한 및 채무보증제한 기업집단에서 지정제외되었습니다. 2015년 12월 31일 현재 웅진그룹에 속해있는 회사는 16개사(국내 계열회사 13개사, 해외계열회사 3개사)이며, 그 소속회사 현황은 다음과 같습니다.

번호	회 사 명	주 요 사 업	설립년월일	상장여부
1	(주)웅진(舊(주)웅진홀딩스)	지주회사	1983-03-21	상 장
2	(주)웅진씽크빅	교육서비스, 출판 제조, 판매	2007-05-01	상 장
3	웅진에너지(주)	다이오드, 트랜지스터 및유사반도체 제조업	2006-11-17	상 장
4	(주)북센	출판유통	1997-01-01	비상장
5	(주)웅진플레이도시	스포츠 및 오락관련 서비스업	2009-05-28	비상장
6	(주)오션스위츠	관광숙박업	2008-05-23	비상장
7	(주)태승엘피	부인권 소송 등의 수행	2013-12-26	비상장
8	WJ & Company, Inc.	IT서비스 및 컨설팅	2014-05-20	비상장
9	(주)웅진투투럽	화장품류, 건강기능식품 판매	2013-11-20	비상장
10	(주)렉스필드컨트리클럽	골프장 사업	2003-05-01	비상장
11	i-Tab, Inc.	IT서비스 및 컨설팅	2010-02-19	비상장
12	(주)웅진컴퍼스(舊 (주)컴퍼스미디어)	온라인교육콘텐츠 및 출판	2003-04-30	비상장
13	(주)오피엠에스	정보서비스업	2005-01-14	비상장
14	웅진폴리실리콘(주)	화학물질 및 화학제품 제조업; 의약품 제외	2008-07-16	비상장
15	(주)웅진에버스카이	무역업	2015-06-05	비상장
16	Woongjin EVERSKEY ELPTM, INC.	무역업	2015-07-10	비상장

주1) 계열사 변동 현황

<계열제외>

2015.04.30 : (주)웅진비나코리아(청산종결)

<계열편입>

2015.06.08 : (주)웅진에버스카이(신규설립)

2015.07.10 : Woongjin EVERSKEY ELPTM, INC.(신규설립)

주2) 당사는 2014년 12월 5일자로 웅진폴리실리콘(주) 주식 전량을 처분함에 따라, 지분관계는 해소되었으나, 실질지배력 기준으로 계열사로 분류하였습니다.

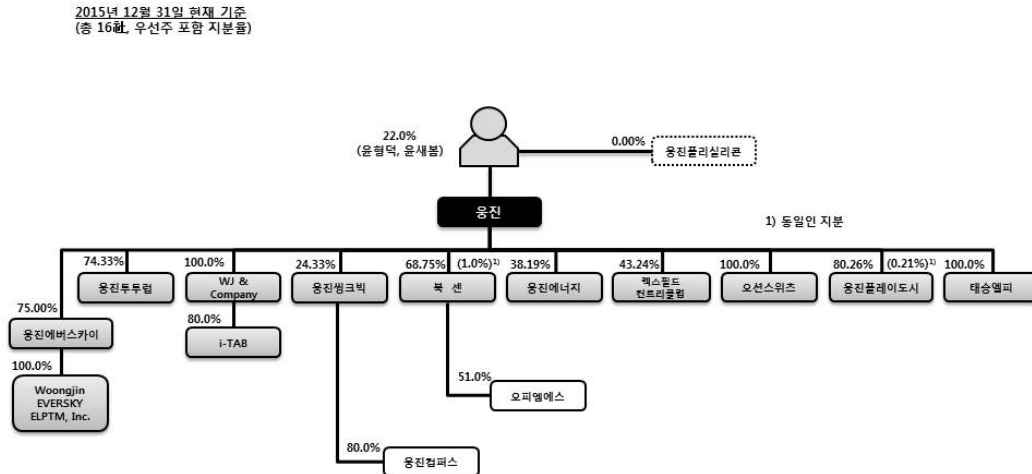
주3) 당사는 담보로 제공된 웅진에너지(주)의 주식 8,890,000주에 대한 법적인 소유권은 유지하고 있으나, 담보제공처인 서울보증보험(주)이 요구하는 경우 당사는 지체없이 당해 주식을 양도하거나 매

각하여 매각대금을 지급해야 하므로, 당해 주식을 매각예정비유동자산으로 재분류하였습니다.

주4) (주)컴퍼스미디어는 2015년 8월 19일 임시주총 결의를 통해 상호명이 (주)웅진컴퍼스로 변경되었습니다.

주5) 결산기말 이후 2016년 1월 21일자로 (주)웅진틸리에프가 신규설립되어 상기 계열회사현황에는 반영되지 않았습니다.

나. 계열회사 계통도



1) 계열회사 중 회사의 경영에 직접 또는 간접적으로 영향력을 미치는 회사
- (주)웅진: 지주회사

2) 2014년 4월 1일자로 독점규제 및 공정거래에 관한 법률에 의한 상호출자제한 및 채무보증제한 집단에서 지정제외되었음.

다. 타회사 임원 겸직 현황

2015년 12월 31일 현재 당사 임원의 겸직현황은 다음과 같습니다.

겸직임원		겸직회사 및 직위
성명	직위	
이재진	사내이사 (대표이사)	(주)복선 기타비상무이사, (주)오션스위츠 기타비상무이사, (주)오피엠에스 기타비상무이사, (주)웅진플레이도시 기타비상무이사, 웅진에너지(주) 기타비상무이사, 웅진폴리실리콘(주) 기타비상무이사, (주)웅진에버스카이 기타비상무이사

박천신	사내이사	(주)북센 감사, (주)오션스위츠 기타비상무이사, (주)오피엠에스 감사, (주)웅진씽크빅 기타비상무이사, (주)웅진플레이도시 기타비상무이사, 웅진에너지(주) 기타비상무이사, 웅진폴리실리콘(주) 대표이사, (주)렉스필드컨트리클럽 기타비상무이사, (주)웅진에버스카이 대표이사
김범철	사내이사	(주)웅진투투럽 대표이사, (주)웅진플레이도시, 웅진에너지(주) 기타비상무이사
김종식	감 사	(주)태승엘피 감사

라. 타법인출자 현황

(기준일 : 2015.12.31)

(단위 : 백만원, 주, %)

법인명	최초취득일자	출자 목적	최초취득 금액	기초잔액			증가(감소)			기말잔액			최근사업연도 재무현황	
				수량	지분율	장부 가액	취득(처분)		평가 손익	수량	지분율	장부 가액	총자산	당기 순손익
							수량	금액						
(주)웅진 씽크빅	2007.10.08	경영 참가	143,377	8,422,729	24.33	108,157	-	-	-	8,422,729	24.33	108,157	460,473	11,892
웅진 에너지(주) (주1)	2007.10.18	경영 참가	6,408	28,253,191	38.19	59,699	-	-	-26,251	19,363,191	26.17	33,448	339,739	-35,679
(주)렉스필 드컨트리 클럽	2014.10.31	경영 참가	-	1,739,968	43.24	-	-	-	-	1,739,968	43.24	-	201,537	-2,734
(주)북센	1996.02.01	경영 참가	26,418	5,615,330	68.75	10,453	-	-	-	5,615,330	68.75	10,453	135,173	1,521
(주)오션 스위츠	2014.12.29	경영 참가	4,000	1,010,000	100.00	4,000	-	-	-	1,010,000	100.00	4,000	55,233	2,429
(주)웅진 플레이도시	2012.09.14	경영 참가	900	6,000,000	80.26	-	-	-	-	6,000,000	80.26	-	296,929	-13,898
(주)태승 엘피	2013.12.20	경영 참가	241,203	1,000,000	100.00	241,203	-	-	-	1,000,000	100.00	241,203	246,354	3,810
(주)웅진 투투럽(주 2)	2014.06.30	경영 참가	989	84,056	74.33	3,000	-	-	-1,339	84,056	74.33	1,661	3,740	-887
(주)웅진 에버스카이 (주3)	2015.06.05	경영 참가	38	-	-	-	150,000	6,000	-	150,000	75.00	6,000	-	-
WJ& Company, Inc.(주4)	2014.05.20	경영 참가	205	1,510,000	100.00	1,980	355,410	-	-356	1,865,410	100.00	1,624	2,050	-234
합 계				-	-	428,492	-	6,000	-27,946	-	-	406,546	-	-

주1) 당사는 서울보증보험(주)와의 합의에 따라 관계기업투자주식 중 담보로 제공된 웅진에너지(주)의 주식 8,890,000주에 대한 법적인 소유권은 유지하고 있으나, 서울보증보험(주)이 요구하는 경우 지체 없이 당해 주식을 양도하거나 매각하여 매각대금을 지급하여야 합니다. 따라서, 당사의 행사가능한 의결권 지분율이 38.19%에서 26.17%로 감소함에 따라 사실상의 지배력을 상실하였다고 판단하여 33,448,073천원을 관계기업투자주식으로 분류하였습니다.

주2) 당기 중 1,339,394천원의 손상차손을 인식하였습니다.

주3) 2015년 6월 8일에 신설법인을 설립하여 종속회사로 편입하였습니다.

주4) 당기 중 356,509천원의 손상차손을 인식하였습니다.

X. 이해관계자와의 거래내용

<별도기준>

1. 당기말과 전기말 현재 당사의 특수관계자의 내역

구 분	당기말	전기말
종속기업	(주)북센 (주)오피엠에스 (주)웅진플레이도시 (주)오션스위츠 더블유피디제일차(유) (주)태승엘피 (주)웅진투투럽 WJ & COMPANY, Inc.(미국법인) i-TAB(미국법인) (주)렉스필드컨트리클럽 (주)웅진에버스카이 Woongjin EVERSKEY ELPTM, INC.	(주)북센 (주)오피엠에스 (주)웅진플레이도시 웅진에너지(주) (주)오션스위츠 더블유피디제일차(유) (주)태승엘피 (주)웅진투투럽 WJ & COMPANY, Inc.(미국법인) i-TAB(미국법인) (주)렉스필드컨트리클럽
관계기업	(주)웅진씽크빅 웅진에너지(주)	(주)웅진씽크빅
기타	웅진폴리실리콘(주) (재)웅진 웅진금융제일(유) (주)웅진컴퍼스(구. (주)컴퍼스미디어)	웅진폴리실리콘(주) (재)웅진 웅진금융제일(유) 웅진캐피탈(주) (주)웅진컴퍼스(구. (주)컴퍼스미디어) (주)서울상호저축은행

2. 당기와 전기 중 특수관계자와의 매출, 매입 등 거래내역

가. 매출 등

(단위: 천원)				
특수관계 구분	특수관계자명	거래내용	당기	전기
종속기업	(주)북센	상품매출	174,901	25,123
		용역매출	1,627,658	1,607,791
		기타매출	55,283	46,569
	(주)오피엠에스	상품매출	14,623	7,715
		용역매출	27,295	162,023
	(주)태승엘피	용역매출	144,000	120,000
	(주)렉스필드컨트리클럽	상품매출	14,740	20,491

	(주)오션스위츠	용역매출	310,004	279,758
		상품매출	1,822	5,703
		용역매출	401,823	357,520
		기타매출	1,268,764	509,201
	(주)웅진플레이도시	상품매출	80,938	35,258
		용역매출	1,365,271	1,558,163
	웅진에너지(주)(*1)	상품매출	372,035	2,329,566
		용역매출	1,957,140	2,121,215
		기타매출	43,014	64,888
	더블유피디제일차(유)	기타매출	1,884,339	4,710,847
	(주)웅진투투럽	용역매출	15,678	9,454
		기타매출	17,065	31,573
	(주)웅진에버스카이	용역매출	400,250	-
		기타매출	9,008	-
관계기업	(주)웅진씽크빅	상품매출	50,146,637	60,138,867
		용역매출	28,713,253	26,840,358
		기타매출	228,352	228,252
	웅진에너지(주)(*2)	상품매출	62,804	-
		용역매출	614,973	-
		기타매출	20,174	-
기타	웅진폴리실리콘(주)	용역매출	-	17,710
		기타매출	-	6,302,099
	(주)웅진컴퍼스	상품매출	793,839	4,379
	(구. (주)컴퍼스미디어)	용역매출	169,355	80,555
합 계			90,935,038	107,615,078

(*1) 당기 거래내역은 연결실체에서 제외되기전까지의 내역입니다.

(*2) 당기 거래내역은 연결실체에서 제외된 후 내역입니다.

나. 매입 등

(단위: 천원)				
특수관계 구분	특수관계자명	거래내용	당기	전기
종속기업	(주)북센	도서인쇄비	1,236	13,141
		여비교통비	11,120	24,912
		기타	24,912	633
	(주)오피엠에스	광고선전비	5,829	109
		용역비	60,000	108,000
	(주)렉스필드컨트리클럽	광고선전비	360,000	240,000
		기타	172,411	104,986
	(주)웅진플레이도시	복리후생비	43,823	348,082

	(주)오션스위츠	기타	11,089	3,935
		지급임차료	26,579	22,680
		시설이용권	768,480	-
		기타	2,040	-
	(주)웅진투투럽	광고선전비	5,621	1,313
		복리후생비	28,348	2,759
		접대비	142,361	78,553
		판매촉진비	17,500	932
관계기업	(주)웅진씽크빅	도서인쇄비	1,350	4,205
		지급임차료	215,502	-
		기타	3,150	880
기타	(주)웅진컴퍼스 (구. (주)컴퍼스미디어)	교육훈련비	24,125	15,929
합 계			1,925,476	971,049

3. 당기와 전기 중 특수관계자와의 자금 거래 등의 내역

가. 당기

(단위: 천원)					
구 분	특수관계자명	자금대여거래		출자	
		대여	회수	현금출자	현물출자
종속기업	(주)오션스위츠	12,500,000	1,500,000	-	-
	(주)웅진에버스카이	-	-	6,000,000	-
	더블유피디제일차(유)	3,600,000	-	-	-
기타	웅진폴리실리콘(주)	934,131	-	-	-
합 계		17,034,131	1,500,000	6,000,000	-

나. 전기

(단위: 천원)					
구 분	특수관계자명	자금대여거래		출자	
		대여	회수	현금출자	현물출자
종속기업	웅진에너지(주)	6,000,000	6,000,000	10,000,000	-
	WJ & COMPANY, Inc.(미국법인)	-	-	1,591,790	388,250
	(주)웅진투투럽	-	-	2,999,990	-
	(주)오션스위츠	-	-	4,000,000	-
관계기업	(주)웅진씽크빅	-	-	7,230,832	-
기타	웅진폴리실리콘(주)	1,662,412	166,491	-	-
합 계		7,662,412	6,166,491	25,822,612	388,250

4. 당기말과 전기말 현재 특수관계자에 대한 채권·채무내역

가. 당기말

(단위: 천원)						
특수관계 구 분	특수관계자명	채권			채무	
		매출채권	대여금	기타채권	매입채무	기타채무
종속기업	(주)복센	2,218,371	-	6,228	2,284	33,751
	(주)오피엠에스	154,441	-	-	5,500	1,024
	(주)렉스필드컨트리클럽	514,898	-	2,415,647	1,300	34,519
	(주)웅진플레이도시	1,269,868	-	-	-	3,306
	더블유피디제일차(유)	-	-	72,800,879	-	-
	(주)오션스위츠	34,853	18,400,000	2,817,704	-	-
	(주)태승엘피	24,200	-	-	-	36,892,127
	(주)웅진에버스카이	50,179	-	84,508	-	12,160
	(주)웅진투투럽	1,518	-	-	-	18,813
관계기업	(주)웅진씽크빅	11,671,254	-	400,000	-	228,941
	웅진에너지(주)	9,734,542	-	57,588	-	95,230
기타	웅진폴리실리콘(주)(*)	-	-	1,932,720	-	155
	(주)웅진컴퍼스	184,294	-	-	-	6,813
	(구. (주)컴퍼스미디어)					
합 계		25,858,418	18,400,000	80,515,274	9,084	37,326,839

(*) 상기 채권금액에 대해 전액 손상차손을 인식하고 있습니다.

나. 전기말

(단위: 천원)					
특수관계 구 분	특수관계자명	채권			채무
		매출채권	대여금	기타채권	기타채무
종속기업	(주)복센	2,403,705	-	21,355	38,249
	(주)오피엠에스	162,054	-	-	18,081
	웅진에너지(주)	6,750,893	-	57,587	83,467
	(주)렉스필드컨트리클럽	582,815	-	1,100,000	36,575
	(주)웅진플레이도시	882,443	-	-	-
	더블유피디제일차(유)	-	-	70,916,540	-
	(주)오션스위츠	33,943	7,400,000	1,974,126	-
	(주)태승엘피	132,000	-	57,587	61,217
	(주)웅진투투럽	8,062	-	-	21,267
관계기업	(주)웅진씽크빅	8,436,269	-	-	177,390
기타	웅진폴리실리콘(주)(*)	-	93,320,108	10,751,349	155
	(주)서울상호저축은행	238,954	-	-	-
	웅진캐피탈(주)	333	-	39,760,045	-

합 계	19,631,471	100,720,108	124,638,589	436,401
-----	------------	-------------	-------------	---------

(*) 상기 채권금액에 대해 전액 손상차손을 인식하고 있습니다.

5. 당사는 기업 활동의 계획·운영·통제에 대하여 중요한 권한과 책임을 가진 등기임원,비등기임원, 내부감사 책임자 및 각 사업부문장 등을 주요 경영진으로 판단하였으며, 당기와 전기 중 주요 경영진에 대한 보상을 위해 지급한 금액

(단위: 천원)		
분 류	당기	전기
단기급여(*1)	2,766,241	2,370,705
퇴직급여(*2)	336,967	403,841
주식기준보상(*3)	111,204	-
합 계	3,214,412	2,774,546

단기급여는 현직 임원에 대한 급여, 사회보장분담금, 유급연차휴가, 상여금(보고기간 종료일로부터

(*) 12개월 이내에 지급될 수 있는 것에 한함) 및 비화폐성급여(예: 의료급여 등) 등을 포함하고 있습니다

(*) 등기임원 및 미등기임원에 대한 퇴직급여입니다.

(*) 임원에게 부여한 주식선택권에 대한 보상비용입니다.

6. 당기말 현재 당사가 특수관계자에게 제공하고 있는 담보 및 보증의 내역

가. 지급보증

(단위: 천원)				
특수관계자 구분	특수관계자명	보증처	지급보증금액	비고
기 타	우리사주조합	(주)신한은행	944,291	지급보증

나. 담보제공

(단위: 천원)					
특수관계자 구분	특수관계자명	담보제공자산	장부금액	담보설정액	제공처
기타(*)	웅진폴리실리콘(주)	매각예정비유동자산 (웅진에너지(주) 주식, 8,890,000주)	15,356,630	100,757,018	서울보증보험(주)

(*) 당사는 담보제공자산과 관련하여 당기말 현재 15,379,700천원의 유동성금융보증충당부채를 계상하고 있습니다.

<연결기준>

1. 당기말과 전기말 현재 연결실체의 특수관계자의 내역

구 분	당기말	전기말
관계기업	(주)웅진씽크빅 웅진에너지(주)	(주)웅진씽크빅
기타	웅진폴리실리콘(주) (재)웅진 웅진금융제일(유) (주)웅진컴퍼스(구. (주)컴퍼스미디어)	웅진폴리실리콘(주) (재)웅진 웅진금융제일(유) 웅진캐피탈(주) (주)웅진컴퍼스(구. (주)컴퍼스미디어) (주)서울상호저축은행

2. 당기와 전기 중 특수관계자와의 매출·매입거래 및 기타거래 내역

가. 매출 등

(단위: 천원)			
특수관계 구분	특수관계자명	당기	전기
관계기업	(주)웅진씽크빅	89,178,183	98,700,252
	웅진에너지(주)	721,138	-
기 타	(주)웅진컴퍼스	965,982	84,934
	웅진폴리실리콘(주)	-	6,319,809
합 계		90,865,303	105,104,995

나. 매입 등

(단위: 천원)			
특수관계 구분	특수관계자명	당기	전기
관계기업	(주)웅진씽크빅	1,437,475	1,401,098
	웅진에너지(주)	31,645	-
기 타	(주)웅진컴퍼스	77,703	21,019
합 계		1,546,823	1,422,117

3. 당기와 전기 중 특수관계자와의 자금 거래 내역

가. 당기

(단위: 천원)			
특수관계구분	특수관계자명	자금대여거래	
		대여	회수
기타	웅진폴리실리콘(주)	934,131	-

나. 전기

(단위: 천원)				
특수관계구분	특수관계자명	자금대여거래		유상증자
		대여	회수	
관계기업	(주)웅진씽크빅	-	-	7,230,832
기타	웅진폴리실리콘(주)	1,662,412	166,491	-
합 계		1,662,412	166,491	7,230,832

4. 당기말과 전기말 현재 특수관계자에 대한 채권·채무내역

가. 당기말

(단위: 천원)					
특수관계 구분	특수관계자명	채권		채무	
		매출채권	기타채권	매입채무	기타채무
관계기업	(주)웅진씽크빅	12,542,892	512,523	841,628	5,405,413
	웅진에너지(주)	9,744,377	57,588	-	3,406,872
기 타	웅진폴리실리콘(주)(*)	-	1,932,720	-	155
	(주)웅진컴퍼스	184,294	-	17,798	-
합 계		22,471,563	2,502,831	859,426	8,812,440

(*) 상기 채권금액에 대해 전액 손상차손을 인식하고 있습니다.

나. 전기말

(단위: 천원)						
특수관계 구분	특수관계자명	채권			채무	
		매출채권	대여금	기타채권	매입채무	기타채무
관계기업	(주)웅진씽크빅	9,299,228	-	135,810	711,493	5,353,862
기 타	웅진폴리실리콘(주)(*)	94,985	93,320,108	10,751,349	-	-
	(주)웅진컴퍼스	-	-	-	13,657	-
	(주)서울저축은행	238,954	-	-	-	-
	웅진캐피탈(주)	333	-	39,760,045	-	-
합 계		9,633,500	93,320,108	50,647,204	725,150	5,353,862

(*) 상기 채권금액에 대해 전액 손상차손을 인식하고 있습니다.

5. 연결실체는 기업 활동의 계획·운영·통제에 대하여 중요한 권한과 책임을 가진 등기임원, 비등기 임원, 내부감사 책임자 및 각 사업부문장 등을 주요 경영진으로 판단하였으며, 당기와 전기 중 주요 경영진에 대한 보상을 위해 지급한 금액

(단위: 천원)		
분 류	당 기	전 기
단기급여 (*1)	3,832,004	3,345,301
퇴직급여 (*2)	506,530	502,847
주식기준보상 (*3)	111,204	140,849
합 계	4,449,738	3,988,997

단기급여는 현직 임원에 대한 급여, 사회보장분담금, 유급연차휴가, 상여금(보고기간종료일로부터 (*1) 12개월 이내에 지급될 수 있는 것에 한함) 및 비화폐성급여(예: 의료급여 등) 등을 포함하고 있습니다.

(*2) 등기임원 및 미등기임원에 대한 퇴직급여입니다.

(*3) 임원에게 부여한 주식선택권에 대한 보상비용입니다.

6. 당기말과 전기말 현재 임직원에 대한 대여금의 내용

(단위: 천원)			
구 분	거 래 내 용	당 기 말	전 기 말
단기대여금	차량구매대여금 등	-	254,000
	우리사주조합대출 등	-	175,556
	주택임차대여금	20,000	60,000
장기대여금	우리사주조합대출 등	-	424,480
합 계		20,000	914,036

<연결실체간 중요거래>

1. 당기말 현재 연결실체가 특수관계자 등을 위하여 제공하고 있는 담보 및 보증의 내역

가. 지급보증

(단위: 천원)					
구분	제공자	제공받는자	보증내역	금 액	여신금융기관
기 타	(주)웅진	우리사주조합	지급보증	944,291	(주)신한은행

나. 담보제공

(단위: 천원)					
특수관계자 구분	특수관계자명	담보제공자산	장부금액	담보설정액	제공처

기타(★)	웅진폴리실리콘(주)	매각예정비유동자산 (웅진에너지(주) 주식, 8,890,000주)	15,356,630	100,757,018	서울보증보험(주)
-------	------------	--	------------	-------------	-----------

(★) 연결실체는 담보제공자산과 관련하여 당기말 현재 15,379,700천원의 유동성금융보증총당부채를 계상하고 있습니다.

XI. 그 밖에 투자자 보호를 위하여 필요한 사항

1. 투자자 보호를 위하여 필요한 사항

가. 최근 주주총회 의사록 요약

주총일자	안 건	결 의 내 용	비 고
제33기 정기주주총회 (2016.03.25)	제1호 의안: 제33기 재무제표 승인의 건	원안대로 승인	-
	제2호 의안: 이사 선임의 건	원안대로 승인	
	제3호 의안: 이사보수한도 승인의 건	원안대로 승인(20억원으로 승인)	
	제4호 의안: 감사보수한도 승인의 건	원안대로 승인(3억원으로 승인)	
	제5호 의안: 주식매수선택권 부여의 건	원안대로 승인	
제32기 정기주주총회 (2015.03.27)	제1호 의안: 제32기 재무제표 승인의 건	원안대로 승인	-
	제2호 의안: 정관 변경의 건	원안대로 승인	
	제3호 의안: 이사 선임의 건	원안대로 승인 (구본용 사외이사 신규선임)	
	제4호 의안: 이사보수한도 승인의 건	원안대로 승인 (20억원으로 승인)	
	제5호 의안: 감사보수한도 승인의 건	원안대로 승인 (3억원으로 승인)	
	제6호 의안: 주식매수선택권 부여의 건	원안대로 승인	
제31기 정기주주총회 (2014.03.21)	제1호 의안: 제31기 재무제표 승인의 건	원안대로 승인	-
	제2호 의안: 정관 변경의 건	원안대로 승인	
	제3호 의안: 이사 선임의 건	원안대로 승인 (배보경, 오영주 사외이사 신규선임)	
	제4호 의안: 감사 선임의 건	원안대로 승인	
	제5호 의안: 이사보수한도 승인의 건	원안대로 승인 (20억원으로 승인)	
	제6호 의안: 감사보수한도 승인의 건	원안대로 승인 (3억원으로 승인)	

나. 우발채무 및 약정사항 등

1) 부인권 소송 등의 수행을 위한 물적분할 신설회사의 설립

연결실체의 지배기업인 (주)웅진(구, (주)웅진홀딩스)는 채무자회생 및 파산에 관한 법률 제283조제1항이 정한 회생절차종결의 요건을 구비하여 서울중앙지방법원으로부터 2014년 2월 11일자로 회생절차종결 결정을 받았습니다. 회생절차의 신속한 종결을 통해 정상적으로 사업을 영위하기 위해서 지배기업은 부인권 소송 등을 수행할 (주)태승엘피(분할신설회사)를 설립하였으며, 분할신설회사에 이전된 부인권 소송 등이 모두 확정되면 분할신설회사는 회생법원의 허가를 받아 소송 결과에 따른 권리, 의무를 분할존속회사((주)웅진)에 모두 이전한 후 해산하거나 분할존속회사와 합병합니다.

분할신설회사가 분할존속회사로부터 승계한 소송사건은 원고 미래에셋파트너스오호사모투자전문회사가 제기한 회생채권조사확정재판 등 총 32건입니다.

물적분할 이후 분할신설회사는 회생계획에 따라 분할존속회사에 존속하는 채무에 대하여 분할존속회사와 연대책임을 부담하지 않으나, 분할존속회사는 분할신설회사로 이전되는 자산, 소송 등의 결과에 따른 채무에 대하여 분할신설회사와 연대책임을 부담합니다.

2) 미확정보증채무 현실화 예상금액

연결실체의 지배기업인 (주)웅진(구, (주)웅진홀딩스)은 당기말 현재 미확정 보증채무의 진행사항 등을 반영하여 227,580백만원을 금융보증충당부채 및 출자전환채무로 회계처리하였습니다.

금융보증충당부채 및 출자전환채무의 변동 내역은 아래와 같습니다.

(단위 : 천원)								
구분	당기				전기			
	유동성금융보증	금융보증	출자전환채무	합 계	유동성금융보증	금융보증	출자전환채무	합 계
	충당부채	충당부채			충당부채	충당부채		
기초금액	11,916,751	285,107,624	40,047,733	337,072,108	17,161,851	273,605,208	22,446,087	313,213,146
전입액	3,467,100	(906,774)	-	2,560,326	-	-	17,139,703	17,139,703
감소액(*1)	-	(98,341,330)	2,972,966	(95,368,364)	(5,245,100)	11,964,359	-	6,719,259
기타증감(*2)	145,569,395	(145,569,395)	(16,684,537)	(16,684,537)	-	(461,943)	461,943	-
기말금액	160,953,246	40,290,125	26,336,162	227,579,533	11,916,751	285,107,624	40,047,733	337,072,108

(*1) 금융보증충당부채의 감소액 98,341,330천원은 회생채무로 재분류 되었습니다.

(*2) 출자전환채무의 기타증감액 16,684,537천원은 당기 중 출자전환 되었습니다. 또한, 금융보증충당부채 145,569,395천원은 유동성 금융보증충당부채로 유동성대체 되었습니다.

3) 웅진폴리실리콘(주)의 지분증권에 대한 주주간 약정

연결실체의 특수관계자인 웅진폴리실리콘(주)는 2009년 6월 26일자로 미래에셋파트너스오호사모투자전문회사와 투자약정을 체결하고, 2009년 7월 17일자로 99,999,997천원(13,333,333주, 주당 7,500원) 규모의 유상증자를 실시하였습니다. 상기의 투자약정과 관련하여 연결실체가 미래에셋파트너스오호사모투자전문회사와 2009년 6월 26일자로 체결한 주주간약정의 주요 내역은 다음과 같습니다.

구 분	내 용
우선매수권 보유	미래에셋파트너스오호사모투자전문회사가 연결실체와 연결실체의 특수관계자가 아닌 제3자에게 웅진폴리실리콘(주)의 지분증권을 양도하고자 하는 경우, 연결실체는 해당 지분증권을 우선하여 매수할 수 있는 권리 보유
매각참여권 부여	연결실체가 보유하고 있는 웅진폴리실리콘(주)의 지분증권을 연결실체의 특수관계자가 아닌 제3자에게 양도하고자 하는 경우, 미래에셋파트너스오호사모투자전문회사는 해당 지분증권을 우선하여 매수할 수 있는 권리 보유

이 외에도 2012년 12월 31일까지 웅진폴리실리콘(주)가 상장하지 못하는 등의 사유발생 시 미래에셋오호사모투자전문회사는 웅진폴리실리콘(주)에 대한 투자금액 99,999,997천원에 일정이자 가산액으로 연결실체에 웅진폴리실리콘(주) 주식의 매수를 청구할 수 있는권리를 가지는 약정을 체결하고 있습니다. 그리고 연결실체는 상기 약정에 따라 웅진폴리실리콘(주) 주식을 매수함으로써 발생하는 손실을 보전받는 약정을 웅진폴리실리콘(주)와체결하고 있습니다.

한편, 연결실체는 매수의 이행을 위하여 연결실체 명의의 미래에셋증권(주) 계좌에 이에 상당하는 금액을 예치하고 있습니다. 당기말 현재 연결실체는 미래에셋오호사모투자전문회사와 상기 약정의 법

률적 효력 및 회생담보권 인정여부에 대하여 소송을 진행 중에 있습니다.

4) 웅진에너지(주)의 지분증권에 대한 주주간 약정

웅진에너지(주)는 SunEdison International, Inc.를 대상으로 총 투자액 미화 USD 10,000,000 상당의 원화(Korea Won)를 주식매수계약서상 회차별 일정조건 충족에 따라 총 4번의 균등액으로 나누어 유상증자의 방식으로 신주를 발행할 예정이며, 이와 관련하여 주주간 계약을 아래와 같이 체결하였습니다.

구 분		내 용
풋옵션 (매도청구권)에 관한 사항	권리자	SunEdison International, Inc.
	의무이행사	(주)웅진
	행사기간(*1)	- 각 회차별 보호예수기간(1년) 종료일로부터 90일 (단, 제1회차 발행분은 SPA계약서에 의거한 선행조건의 충족시 2015년 12월 1일부터 90일) - 풋옵션을 행사하는 서면통지를 수령한 날로부터 30일 이내에 거래 종결
	행사가액(*2)	행사일 기준으로 결정된 주당 법정가격 (단, 행사일 기준 주가가 주당취득가와 동일하거나, 취득가의 150% 이 상인 경우, 옵션행사 제한)
콜옵션 (매수청구권)에 관한 사항	권리자	(주)웅진
	의무이행사	SunEdison International, Inc.
	행사기간(*1)	상기 풋옵션 행사기간과 동일
	행사가액 (*2)	상기 풋옵션 행사가액과 동일 (단, 행사일 기준 주가가 주당취득가와 동일하거나, 취득가의 50% 이하 인 경우, 옵션행사 제한)

- 각 회차별 옵션행사기간(보호예수기간 종료일로부터 90일)에도 불구하고, 웅진에너지(주) 또는 SunEdison International Inc.이 관련 법령에 따라, 기업구조조정촉진법이나 기타 다른 법률에 의하여 파산, 부도, 회생절차의 대상이 되거나 대상이 될 것으로 합리적으로 예상되는 경우, 각 옵션의 조기행사가 가능함. 단, 이에 따른 보호예수기간중 행사에 대해서는 보호예수기간이 종료되는 시점 에 효력이 발생하며, 이 경우 웅진에너지(주)는 해당 주식매매가 종료되는 시점까지 국내 금융기관에 해당 금 원을 예치하여야 함.
- (*2) 주당법정가격은 아래 금액 중 더 낮은 가격을 의미함.
- (a) 다음의 각 가격에 대한 단순평균값: (x) 기준일 직전일(이하 "개시일")로부터 1개월 동안의 주식의 가중평균가격, (y) 개시일로부터 1주일 동안의 주식의 가중평균가격 및 (z) 개시일의 주식의 가중평균가격
- (b) 개시일 기준 주식의 가중평균가격
- (*3) 회차별 유상증자를 통해 발행되는 신주는 주권상장일로부터 1년간 한국예탁결제원에 전량 보호예수함.

(주)웅진(구, (주)웅진홀딩스)은 웅진에너지(주)의 지배기업으로서 주주간 협약에 따라 재무적출자자에게 보유지분을 연결실체에 매각할 수 있는 풋옵션을 부여하였으며, (주)웅진(구, (주)웅진홀딩스)도 재무적출자자보유지분을 매수할 수 있는 콜옵션을 부여받았습니다. 따라서, 연결실체는 해당 풋 옵션이 행사될 경우 부담하게 될 금액 2,210,672천원을 장기미지급금으로 계상하고 있습니다.

5) 당기말 현재 주요 소송관련 내용은 다음과 같으며, 이러한 소송과 관련하여 재무제표에 미치는 영향을 당기말 현재 예측할 수 없습니다.

① 연결실체가 원고인 소송

연결실체가 원고인 소송사건은 회생채권조사확정재판 상 존재결정에 대하여 동 결정의 취소를 구하기 위한 소송 등으로 총 21건(소송가액 491,062백만원)이 소송 계류중에 있습니다.

② 연결실체가 피고인 소송

연결실체가 피고로 회생채권이 존재하지 않음을 확정한 조사확정재판에 대하여 이의를 구하는 소송 등 총 8건(소송가액 45,977백만원)이 소송 계류중에 있습니다.

상기 진행 중인 소송 이외에 웅진폴리실리콘(주)에 선급금을 지급한 현대중공업(주)와 선급금 보증자인 서울보증보험(주)는 웅진폴리실리콘(주)의 계약 불이행을 사유로 현재 법적 소송중에 있습니다. 물상보증 채무자로서 해당 소송사건의 참고인 자격인 연결실체는 동 소송과 관련하여 15,379,700천원의 유동성금융보증충당부채를 계상하고 있습니다.

6) 당기말 현재 연결실체의 차입금 및 거래약정과 관련하여 견질로 제공된 어음과 수표의 내용은 다음과 같습니다.

(단위: 천원)				
구 분	제 공 처	매 수	금액	내 용
어음	(주)IBK캐피탈	1	백지	할인어음 지급보증
	(주)삼호뮤직	1	50,000	거래이행보증
	(주)타임박스	1	25,000	거래이행보증

7) 당기말 현재 금융기관 등과 체결한 주요 약정사항은 다음과 같습니다.

(단위: 천원)				
구 분	금융기관	물건또는내용	약정금액	실행금액
당좌차월	(주)국민은행	당좌대출	3,325,000	-
대출약정	(주)신한은행	기업어음할인	10,000,000	9,000,000
대출약정	IBK캐피탈	받을어음할인	8,000,000	109,500
대출약정	(주)국민은행 등	일반자금대출	28,380,000	28,380,000
대출약정	한국산업은행	산업운영대출	8,500,000	8,500,000
대출약정	(주)하나은행	온렌딩	10,000,000	10,000,000
대출약정	(주)신한은행	일반자금대출약정	16,662,367	16,662,367
합 계			84,867,367	72,651,867

8) 당기말 현재 연결실체의 구매계약 및 장기판매계약은 다음과 같습니다.

당기말 현재 연결실체는 DERMALOGICA, INC.로부터 주요 상품인 화장품을 2016년 12월 31일까지 약정된 가격으로 공급받는 장기 구매계약을 체결하고 있으며 동시에 2016년 12월 31일까지 국내시장에 판매할 수 있는 장기판매 계약을 체결하고 있습니다.

9) 당기말 현재 연결실체는 다음과 같이 기타보증을 제공받고 있습니다.

당기말 현재 연결실체는 (주)서울보증보험으로부터 2,671백만원의 이행보증 등을 제공받고 있습니다.

한편 연결실체의 지배기업인 (주)웅진은 IT사업본부의 입찰보증금과 극동건설 (주)의공사이행보증 등으로 (주)서울보증보험과 건설공제조합으로부터 이행보증을 받은 사실이 있으며 채권신고 절차에 따라 (주)서울보증보험 등은 동 건과 관련하여 연결실체에 각각 6,034백만원, 32,193백만원의 회생채권을 신고한 사실이 있습니다.

또한, 당기말 현재 연결실체는 일괄여신한도 거래약정 및 IT사업부문 해외 프로젝트와 관련하여 (주)우리은행 등으로부터 92백만원의 지급보증 등을 제공받고 있습니다.

<주식회사 웅진에 관한 사항 (별도기준)>

1) 부인권 소송 등의 수행을 위한 물적분할 신설회사의 설립

당사는 채무자회생 및 파산에 관한 법률 제283조 제1항이 정한 회생절차종결의 요건을 구비하여 서울중앙지방법원으로부터 2014년 2월 11일자로 회생절차종결 결정을 받았습니다. 회생절차의 신속한 종결이 요청되는 분할존속회사(당사)는 분할 이후 종결절차를 밟아 정상적으로 사업을 영위하고, 분할신설회사((주)태승엘피)는 부인권소송을 계속 수행합니다. 당사로부터 분할신설회사에 이전된 부인권 소송이 모두 확정되면, 회생법원의 허가를 받아 소송 결과에 따른 권리, 의무를 분할존속회사에 모두 이전한 후 분할신설회사를해산하거나 분할존속회사와 분할신설회사를 합병합니다.

분할신설회사가 분할존속회사로부터 승계한 소송사건은 원고 미래에셋파트너스오호사모투자전문회사가 제기한 회생채권조사확정재판 등 총 32건입니다.

물적분할 이후 분할신설회사는 회생계획에 따라 분할존속회사에 존속하는 채무에 대하여 분할존속회사와 연대책임을 부담하지 않으나, 분할존속회사는 분할신설회사로 이전되는 자산, 소송 등의 결과에 따른 채무에 대하여 분할신설회사와 연대책임을 부담합니다.

2) 미확정보증채무 현실화 예상금액

당사는 당기말 현재 미확정 보증채무의 진행사항 등을 반영하여 227,580백만원을 금융보증충당부채 및 출자전환채무로 회계처리하였습니다.

금융보증충당부채 및 출자전환채무의 변동내역은 아래와 같습니다.

(단위 : 천원)								
구분	당기				전기			
	유동성금융보증 충당부채	금융보증 충당부채	출자전환채무	합 계	유동성금융보증 충당부채	금융보증 충당부채	출자전환채무	합 계
기초금액	11,916,751	285,107,624	40,047,733	337,072,108	32,118,622	292,564,759	22,446,087	347,129,468
전입액	3,467,100	(906,774)	-	2,560,326	-	-	17,139,703	17,139,703
감소액(*1)	-	(98,341,330)	2,972,966	(95,368,364)	(20,201,871)	(6,995,192)	-	(27,197,063)
기타증감(*2)	145,569,395	(145,569,395)	(16,684,537)	(16,684,537)	-	(461,943)	461,943	-
기말금액	160,953,246	40,290,125	26,336,162	227,579,533	11,916,751	285,107,624	40,047,733	337,072,108

(*1) 금융보증충당부채의 감소액 98,341,330천원은 회생채무로 재분류 되었습니다.

(*2) 출자전환채무의 기타증감액 16,684,537천원은 당기 중 출자전환 되었습니다. 또한, 금융보증충당부채 145,569,395천원은 유동성금융보증충당부채로 유동성대체 되었습니다.

3) 당기말 현재 주요 소송관련 내용은 다음과 같습니다.

(단위: 천원)					
계류법원	원 고	피 고	사건내용	소송가액	진행상황
당사가 원고인 사건 :					
대법원	당사(상고인)	군인공제회(피상고인)	회생채권조사확정재판에 대한 이의(*1)	29,159,391	3심 진행중
대구지방법원	당사	상주세무서장	법인세부과처분 등 취소 청구	1,792,372	진행중
조세심판청구	당사	상주세무서장	조세심판청구	1,932,720	진행중
조세심판청구	당사	종로세무서장	조세심판청구(*2)	206,500,000	진행중
합 계				239,384,483	

동 소송과 관련하여 당사는 17,988,428천원의 금융보증부채 및 2,941,687천원의 출자전환채무를 계상하고 있습니다. 동 소송 이

(*1) 외의 회생채권조사확정재판에 대한 이의와 관련된 소송은 (주)태승엘피가 수계하여 보고기간말 현재 9건(원고 7건: 248,622백만원, 피고 2건: 41,635백만원)의 소송이 진행 중에 있습니다.

(*2) 동 조세심판청구는 206,500,000천원의 이월결손금의 증액을 구하는 사건이며, 법인세 이월결손금 증액 결정청구에 대한거부처분의 적정성 여부와 관련된 소송입니다.

상기 진행 중인 소송 이외에 웅진폴리실리콘(주)에 선급금을 지급한 현대중공업(주)와 선급금 보증자인 서울보증보험(주)는 웅진폴리실리콘(주)의 계약 불이행을 사유로현재 법적소송중에 있습니다. 물상보증 채무자로서 해당 소송사건의 참고인 자격인당사는 동 소송과 관련하여 15,379,700천원의 금융보증충당부채를 계상하고 있습니다.

보고기간 종료일 현재 법률 자문에 근거하여 당사의 경영진은 회생채권조사확정재판에 대한 이의에 대한 소송을 제외한 나머지 소송의 결과가 당사의 재무상태에 중요한영향을 주지 않을 것으로 예상하고 있습니다.

4) 당기말 현재 당사는 다음과 같이 기타보증을 제공받고 있습니다.

당사는 IT사업본부의 입찰보증금과 극동건설(주)의 공사이행보증 등으로 서울보증보험(주)과 건설공제조합으로부터 이행보증을 받은 사실이 있으며 채권신고 절차에 따라 서울보증보험(주) 등은 동 건과 관련하여 당사에 각각 6,034백만원과 32,193백만원의 회생채권을 신고한 사실이 있습니다.

당기말 현재 당사는 서울보증보험(주)으로부터 1,055백만원의 이행보증 등을 제공받고 있습니다. 또한 IT사업부문 해외 프로젝트와 관련하여 한국수출입은행으로 부터 27백만원의 지급보증을 제공받고 있습니다.

5) 웅진에너지(주)의 지분증권에 대한 주주간 약정

웅진에너지(주)는 SunEdison International, Inc.를 대상으로 총 투자액 미화 USD 10,000,000 상당의 원화(Korea Won)를 주식매수계약서상 회차별 일정조건 충족에 따라 총 4번의 균등액으로 나누어 유상증자의 방식으로 신주를 발행할 예정이며, 이와 관련하여 주주간 계약을 아래와 같이 체결하였습

니다.

구 분		내 용
풋옵션 (매도청구권)에 관한 사항	권리자	SunEdison International, Inc.
	의무이행사	(주)웅진
	행사기간(*1)	- 각 회차별 보호예수기간(1년) 종료일로부터 90일 (단, 제1회차 발행분은 SPA계약서에 의거한 선행조건의 충족시 2015년 12월 1일부터 90일) - 풋옵션을 행사하는 서면통지를 수령한 날로부터 30일 이내에 거래 종결
	행사가액(*2)	행사일 기준으로 결정된 주당 법정가격 (단, 행사일 기준 주가가 주당취득가와 동일하거나, 취득가의 150% 이 상인 경우, 옵션행사 제한)
콜옵션 (매수청구권)에 관한 사항	권리자	(주)웅진
	의무이행사	SunEdison International, Inc.
	행사기간(*1)	상기 풋옵션 행사기간과 동일
	행사가액 (*2)	상기 풋옵션 행사가액과 동일 (단, 행사일 기준 주가가 주당취득가와 동일하거나, 취득가의 50% 이하 인 경우, 옵션행사 제한)

- 각 회차별 옵션행사기간(보호예수기간 종료일로부터 90일)에도 불구하고, 웅진에너지(주) 또는 SunEdison International Inc.이 관련 법령에 따라, 기업구조조정촉진법이나 기타 다른 법률에 의하여 파산, 부도, 회생절차의 대상이 되거나 대상이 될 것으로 합리적으로 예상되는 경우, 각 옵션의 조기행사가 가능함. 단, 이에 따른 보호예수기간중 행사에 대해서는 보호예수기간이 종료되는 시점 에 효력이 발생하며, 이 경우 웅진에너지(주)는 해당 주식매매가 종료되는 시점까지 국내 금융기관에 해당 금 원을 예치하여야 함.
- (*) 주당법정가격은 아래 금액 중 더 낮은 가격을 의미함.
- (a) 다음의 각 가격에 대한 단순평균값: (x) 기준일 직전일(이하 "개시일")로부터 1개월 동안의 주식의 가중평균가격, (y) 개시일로부터 1주일 동안의 주식의 가중평균가격 및 (z) 개시일의 주식의 가중평균가격
- (b) 개시일 기준 주식의 가중평균가격
- (*) 회차별 유상증자를 통해 발행되는 신주는 주권상장일로부터 1년간 한국예탁결제원에 전량 보호예수함.

<(주)복센에 관한 사항>

1) 당기말 현재 차입금 및 거래약정과 관련하여 견질로 제공된 어음과 수표의 내용

구 분	제 공 처	매 수	금액	내 용
어음	(주)IBK캐피탈	1	백지	할인어음 지급보증
		1	26,000	할인어음 지급보증
	(주)삼호뮤직	1	50,000	거래이행보증
	(주)타임박스	1	25,000	거래이행보증

2) 당기말 현재 연결실체는 금융기관 등과 체결한 주요 약정사항

(단위: 천원)				
구 분	금융기관	물건또는내용	약정금액	실행금액
당좌차월	(주)국민은행	당좌대출	3,325,000	-
대출약정	(주)국민은행 외	일반자금대출	28,380,000	28,380,000
	(주)신한은행	기업어음할인	10,000,000	9,000,000
	(주)KEB하나은행	온렌딩	10,000,000	10,000,000
	(주)산업은행	산업운영대출	8,500,000	8,500,000
	IBK캐피탈	받을어음할인	8,000,000	109,500
합 계			68,205,000	55,989,500

3) 당기말 현재 계류중인 소송사건 현황

(단위: 천원)				
사건명	원 고	피 고	소송가액	소송현황
<당사가 피고인 사건>				
근저당권말소 청구	애신서점)의성	(주)복선	17,500	2심 진행중
손해배상청구	(주)로지스큐브	(주)복선	-	1심 진행중
<당사가 원고인 사건>				
손해배상 청구 및 패소 항소	(주)복선	노원총판	226,325	2심 진행중
손해배상 청구 및 패소 항소	(주)복선	은평총판	276,314	2심 진행중
지급명령에 대한 이의 항소	(주)복선	에스에이엔드케이	38,549	2심 진행중
손해배상 청구	(주)복선	신아서점	165,364	1심 진행중
물품대금 청구	(주)복선	푸른교육	22,512	1심 진행중
손해배상 청구	(주)복선	사고채권	28,282	1심 진행중
물류운송비 청구	(주)복선	아디지코리아	9,711	1심 진행중
물품대금 청구	(주)복선	교육의뜰	7,616	1심 진행중

주1) 상기 계류중인 소송사건에 대해서는 소송의 결과를 합리적으로 예측할 수 없어 총당부채를 설정하지 않고 있습니다.

<(주)웅진플레이도시에 관한 사항>

1) 계류중인 소송사건

당기말 현재 당사는 동산인도 소송 등과 관련한 5건(소송가액 6,605,546천원)이 계류 중에 있습니다 . 동 소송사건의 결과는 현재 시점에서 합리적으로 예측할 수 없습니다.

(2) 당기말 현재 당사는 가스사고배상책임보험에 가입하고 있으며, 가스사용료 등과 관련하여 서울보증보험(주)로부터 82,624천원의 지급보증을 제공받고 있습니다.

<(주)텍스필드컨트리클럽에 관한 사항>

1) 우발부채 및 제재사항 등

당사의 특수관계자인 웅진폴리실리콘(주)는 2009년 6월 26일자로 미래에셋파트너스오호사모투자전문회사와 투자약정을 체결하고, 2009년 7월 17일자로 99,999,997천원(13,333,333주, 주당 7,500원) 규모의 유상증자를 실시하였습니다.

2012년 12월 31일까지 웅진폴리실리콘(주)가 상장하지 못하는 등의 사유발생시 미래에셋오호사모투자전문회사는 웅진폴리실리콘(주)에 대한 투자금액 99,999,997천원에 일정이자 가산액으로 당사 및 당사의 특수관계자인 (주)웅진홀딩스에 웅진폴리실리콘(주) 주식의 매수를 청구할 수 있는 권리를 가지는 약정을 체결하고 있습니다. 그리고 당사는 상기 약정에 따라 웅진폴리실리콘(주) 주식을 매수함으로써 발생하는 손실을 보전받는 약정을 웅진폴리실리콘(주)와 체결하고 있습니다.

한편, (주)웅진홀딩스는 매수의 이행을 위하여 (주)웅진홀딩스 명의의 미래에셋증권(주) 계좌에 이에 상당하는 금액을 예치하고 있습니다.

<(주)오션스위츠에 관한 사항>

1) 계류중인 소송사건

전기 중에 주식회사 오션시티가 당사를 피고로 하여 객실3실에 대한 소유권이전등기절차이행의 소송을 진행하였으며, 당기말 현재 소송은 진행중입니다.

<(주)태승엘피에 관한 사항>

지배회사인 (주)웅진은 채무자회생 및 파산에 관한 법률 제283조 제1항이 정한 회생절차종결의 요건을 구비하여 서울중앙지방법원으로부터 2014년 2월 11일자로 회생절차종결결정을 받았습니다. 회생절차의 신속한 종결이 요청되는 분할존속회사(주식회사 웅진)는 분할 이후 종결절차를 밟아 정상적으로 사업을 영위하고, 분할신설회사(주식회사 태승엘피)는 부인권 소송을 계속 수행합니다. 회사로부터 분할신설회사에 이전된 부인권 소송이 모두 확정되면, 회생법원의 허가를 받아 소송 결과에 따른 권리, 의무를 분할존속회사에 모두 이전한 후 분할신설회사를 해산하거나 분할존속회사와 분할신설회사를 합병합니다.

분할신설회사(주식회사 태승엘피)가 분할존속회사(주식회사 웅진)로부터 수계한 소송사건은 원고 미래에셋파트너스오호사모투자전문회사가 제기한 회생채권조사확정재판 등 총32건이며, 당기말 현재 진행중인 소송사건은 9건입니다.

물적분할 이후 분할신설회사(주식회사 태승엘피)는 회생계획에 따라 분할존속회사(주식회사 웅진)에 존속하는 채무에 대하여 분할존속회사(주식회사 웅진)와 연대책임을 부담하지 않으나, 분할존속회사(주식회사 웅진)는 분할신설회사(주식회사 태승엘피)로 이전되는 자산, 소송 등의 결과에 따른 채무에 대하여 분할신설회사(주식회사 태승엘피)와 연대책임을 부담합니다.

당기말 현재 주요 소송관련 내용은 다음과 같으며, 이러한 소송과 관련하여 재무제표에 미치는 영향을 당기말 현재 예측할 수 없습니다.

1) 회사가 원고인 소송

회사가 원고인 소송사건은 회생채권조사확정재판 상 존재결정에 대하여 동 결정의 취소를구하기 위한 소송 등으로 총7건(소송가액 248,622백만원)이 계류중에 있습니다.

2) 회사가 피고인 소송

회사가 피고인 소송사건은 자금보충약정에 관한 소송으로2건(소송가액 41,365백만원)이 계류중에 있습니다.

3) 이전된 부인권 소송

분할신설회사(주식회사 태승엘피)가 분할존속회사(주식회사 웅진)로 부터 수계한 소송사건은 다음과 같습니다.

분할신설회사에 이전된 부인권 소송이 모두 확정되면, 회생법원의 허가를 받아 소송 결과에 따른 권리,의무를 분할존속회사에 모두 이전한 후 분할신설회사를 해산하거나 분할존속회사와 분할신설회사를 합병합니다.

(단위: 억원)			
번호	내용	약정내역	청구금액
1	홍천골프장현장	자금보충약정	152
2	홍천골프장현장	자금보충약정	202
3	내포현장	책임준공확약	389
4	(주)웅진플레이도시 차입금	물상보증, 자금보충약정	399
5	광주오포현장	물상보증, 자금보충약정	230
6	서울저축은행 유상증자관련	물상보증, 자금보충약정	98
7	서울저축은행 유상증자관련	물상보증, 자금보충약정	246
8	웅진폴리실리콘(주)	신주인수 및 확약서등	1,000
9	비와이디(상루)인더스트리	자금보충약정	186

(*) 소송결과는 현재로서는 예측할 수 없습니다.

2. 중단사업

가. (주)웅진플레이도시

연결실체는 (주)웅진플레이도시를 매각하기 위해 2014년 11월 7일자로 매각주관사를 선정하였으며 전기 중 매각예정자산으로 재분류하였습니다. 이에 따라 동 영업부문을 계속영업으로부터 분리하여 당기 및 전기 연결포괄손익계산서에 중단영업으로 구분 표시하였습니다.

나. (주)웅진

연결실체는 2013년 1월 30일에 네비게이션사업을 중단하였으며 기업구조조정을 촉진하고 재무구조 개선을 위하여 2013년 4월 29일 SSD사업부를 철수하기로 하였습니다. 이에 따라 동 영업부문을 계속영업으로부터 분리된 중단영업으로 당기 및 전기연결포괄손익계산서에 표시하였습니다. 이에 따라 회생채무의 현재가치할인차금 중 SSD사업부에 해당되는 금액을 중단영업손익으로 재분류하였습니다.

다. 웅진폴리실리콘(주)

지배회사의 회생계획에 따라 2013년 12월 27일 보유지분의 일부를 매각하여 지배력을 상실하였으며 2014년 12월 5일에는 잔여지분을 모두 처분하였습니다.

라. 연결손익계산서에 계상된 중단사업손익의 산출내역

당기와 전기 중 연결포괄손익계산서에 계상된 중단사업손익의 산출내역은 다음과 같습니다.

① 당기

(단위: 천원)			
구 분	(주)웅진플레이도시	SSD사업부 등	합계
매 출 액	25,532,557	-	25,532,557
매출원가	-	-	-
매출총이익	25,532,557	-	25,532,557
판매비와관리비	23,012,760	5,695,295	28,708,055
영업이익(손실)	2,519,797	(5,695,295)	(3,175,498)
기타수익	203,287	-	203,287
기타비용	77,489	-	77,489
금융수익	87,913	2,633,485	2,721,398
금융원가	6,574,797	2,751,151	9,325,948
중단사업세전손실	(3,841,289)	(5,812,961)	(9,654,250)
법인세효과	-	(1,278,851)	(1,278,851)
중단사업손실	(3,841,289)	(4,534,110)	(8,375,399)

② 전기

(단위: 천원)			
구 분	(주)웅진플레이도시	SSD사업부 등	합계
매 출 액	30,020,862	425,635	30,446,497
매출원가	-	417,859	417,859
매출총이익	30,020,862	7,776	30,028,638
판매비와관리비	24,902,008	-	24,902,008
영업이익	5,118,854	7,776	5,126,630
기타수익	156,742	-	156,742
기타비용	577,006	22,288	599,294
금융수익	133,935	-	133,935
금융원가	12,563,549	4,270,206	16,833,755
중단사업세전손실	(7,731,024)	(4,284,718)	(12,015,742)
법인세효과	-	(1,033,390)	(1,033,390)
중단사업손실	(7,731,024)	(3,251,328)	(10,982,352)

마. 당기와 전기 중 중단영업활동에서 발생한 현금흐름은 다음과 같습니다.

① 당기

(단위: 천원)			
구 분	(주)웅진플레이도시	SSD사업부 등	합계
영업활동현금흐름	2,171,965	-	2,171,965
투자활동현금흐름	(1,172,582)	-	(1,172,582)
재무활동현금흐름	(1,870,710)	-	(1,870,710)
합 계	(871,327)	-	(871,327)

② 전기

(단위: 천원)			
구 분	(주)웅진플레이도시	SSD사업부 등	합계
영업활동현금흐름	19,717,513	(14,512)	19,703,001
투자활동현금흐름	(5,375,696)	-	(5,375,696)
재무활동현금흐름	(13,490,788)	-	(13,490,788)
합 계	851,029	(14,512)	836,517

<주식회사 웅진에 관한 사항 (별도기준)>

가. 당사의 이사회는 기업구조조정을 촉진하고 재무구조 개선을 위하여 2013년 4월 29일 SSD사업부를 철수하기로 하였습니다.

나. 2013년 1월 30일에 네비게이션사업부의 사업중단으로 인하여 관련 매출채권과 기타채권에 대해 손상차손을 인식하였습니다.

다. 당기와 전기 중 중단영업손익의 산출내역은 다음과 같습니다.

(단위: 천원)		
구 분	당기	전기
매출액	-	425,635
매출원가	-	(417,859)
매출총이익	-	7,776
판매관리비	(5,695,295)	-
영업이익(손실)	(5,695,295)	7,776
기타비용	-	(22,288)
금융수익	2,633,485	-
금융원가	(2,751,151)	(4,270,206)
법인세차감전순손실	(5,812,961)	(4,284,718)
법인세수익	1,278,851	1,033,390
중단영업손실	(4,534,110)	(3,251,328)

회생채무의 현재가치할인차금 중 SSD사업부에 해당되는 금액을 중단영업손익으로 재분류하였습니다.

라. 당기와 전기 중 중단영업에서 발생한 현금흐름은 다음과 같습니다.

(단위: 천원)		
구 분	당기	전기
영업활동현금흐름	-	(14,512)
투자활동현금흐름	-	-
재무활동현금흐름	-	-
합 계	-	(14,512)

3. 종속기업의 취득과 비지배지분

가. (주)렉스필드컨트리클럽

연결실체는 전기 중 골프장운영 및 체육시설업을 주요사업으로 영위하는 (주)렉스필드컨트리클럽의 주식 1,739,968주(지분율43.24%)를 최대주주의 특수관계인으로부터 2014년 10월 31일에 취득(자산수증)하여 (주)렉스필드컨트리클럽의 지배력을 획득하였습니다.

(주)렉스필드컨트리클럽의 지분에 대하여 2014년 1월 1일에 취득거래가 있었다면, 경영진은 연결실체의 전기 매출에 9,557,070천원, 전기 당기순손실에 2,734,023천원의 영향이 있을 것으로 추정하고 있습니다.

(주)렉스필드컨트리클럽 인수시 식별가능한 자산과 부채의 공정가치, 이전대가 및 영업권의 산출내역은 다음과 같습니다.

(단위: 천원)			
구 분	공정가치	지분율	공정가치*지분율
유동자산(*1)	511,702	43.24%	221,265
비유동자산	233,492,634	43.24%	100,964,644
[자산총계]	234,004,336		101,185,909
유동부채	20,472,107	43.24%	8,852,352
비유동부채	203,583,210	43.24%	88,031,498
[부채총계]	224,055,317		96,883,850
인수한 식별가능한 순자산 공정가치	9,949,019	-	9,949,019
총이전대가	-	-	-
비지배지분 공정가치	-	56.76%	5,654,287
자본잉여금(*2)	-	-	4,294,732

(*1) 유동자산에는 89,530천원의 현금및현금성자산이 포함되어 있습니다.

(*2) 최대주주의 특수관계자로부터 무상취득한 것으로 자본거래로 처리하였습니다.

사업결합과 관련된 현금흐름의 내역은 다음과 같습니다.

(단위: 천원)	
취득관련비용	-
취득한 종속기업이 보유한 현금	89,530
주식발행관련비용	-
순현금유입(출)액	89,530

(2) (주)오션스위츠

연결실체는 2014년 12월 29일자로 관광숙박운영업을 영위하는 (주)오션스위츠 주식1,010,000주 (100.0%)를 웅진식품(주)로부터 취득하여 지배력을 획득하였습니다.

(주)오션스위츠 주식 인수시 식별가능한 자산과 부채의 공정가치, 이전대가 및 영업권의 산출내역은 다음과 같습니다.

(단위: 천원)	
구 분	금 액
유동자산(*)	5,586,360
비유동자산	49,647,037
[자산총계]	55,233,397
유동부채	46,458,989
비유동부채	409,790
[부채총계]	46,868,779
인수한 식별가능한 순자산 공정가치	8,364,618
총이전대가	4,000,000
비지배지분 공정가치	-
염가매수차익	4,364,618

(*) 유동자산에는 3,696,681천원의 현금및현금성자산이 포함되어 있습니다.

사업결합과 관련된 이전대가의 내역은 다음과 같습니다.

(단위: 천원)	
구 분	금 액
발행주식의 공정가치	-
조건부 대가	4,000,000
합 계	4,000,000

사업결합과 관련된 현금흐름의 내역은 다음과 같습니다.

(단위: 천원)	
구 분	금 액
취득관련비용	-
취득한 종속기업이 보유한 현금	3,696,682
주식발행관련비용	-
순현금유입(출)액	3,696,682

취득법의 적용결과 잉가매수차익이 4,364,618천원이 발생하였으며 연결포괄손익계산서상 수익으로 계상하였습니다. 잉가매수차익은 합병 이전 피합병회사의 순자산 공정가치가합병을 위한 이전대가를 초과함에 따라 발생하였습니다.

다. 웅진에너지(주)의 주식의 추가 취득

2014년 3월 27일, 연결실체는 종속기업인 웅진에너지(주)의 제3자배정 유상증자에 참여하여 총발행 주식의 6.21%(출자납입액 10,000백만원)를 추가로 취득하고 총 지분율이 38.19%로 변경되었습니다. 동 지분의 취득대가로 비지배주주에게 지불한 금액은 없습니다. 한편, 유상증자 전 지배주주지분의 순자산 장부금액은 28,245,982천원이며 유상증자 후 지배주주지분의 순자산 공정가치는 36,014,279천원으로 지분변동에 따른 공정가치와 추가 출자금액과의 차이는 2,231,702천원으로 연결실체는 이를 자본잉여금으로 처리하였습니다.

라. (주)웅진씽크빅의 주식 추가 취득

2014년 11월 4일, 연결실체는 관계기업인 (주)웅진씽크빅의 주주배정 유상증자에 참여하여 총발행 주식의 3.59%(출자납입액 7,230백만원)를 추가로 취득하고 총 지분율이 24.33%로 변경되었습니다. 동 지분의 취득대가로 비지배주주에게 지불한 금액은 없습니다. 한편, 유상증자 전 지배주주지분의 순자산 공정가치는 51,363,431천원이며 유상증자 후 지배주주지분의 순자산 공정가치는 58,381,207천원으로 지분변동에 따른 공정가치와 추가 출자금액과의 차이는 212,998천원으로 연결실체는 이를 지분법자본변동으로 처리하였습니다.

4. 회생절차종결

지배기업은 2012년 9월 26일 회생절차개시 결정이후 회생채무에 대한 변제재원마련을 위하여 코웨이(주) 지분전량, 웅진식품(주) 지분전량, 웅진케미칼(주) 지분전량을 매각하였습니다. 지배기업은 채무자회생 및 파산에 관한 법률 제283조 제1항이 정한회생절차종결의 요건을 구비하여 서울중앙지방법원으로부터 2014년 2월 11일자로 회생절차종결 결정을 받았습니다.

회생절차의 신속한 종결이 요청되는 분할존속회사(지배기업)는 분할 이후 종결절차를 밟아 정상적으로 사업을 영위하고, 분할신설회사((주)태승엘피)는 부인권 소송을 계속수행합니다. 지배기업으로부터 분할신설회사에 이전된 부인권 소송이 모두 확정되면, 회생법원의 허가를 받아 소송 결과에 따른 권리,의무를 분할존속회사에 모두 이전한 후 분할신설회사를 해산하거나 분할존속회사와 분할신설회사를 합병합니다.

가. 당기 및 전기의 현재 회생채무의 변동내역은 다음과 같습니다.

① 당기

(단위: 천원)						
구 분	기초	인가후확정	변제할금액	감소	내부거래	기말
회생담보권						
물상보증채무(*1)	11,916,751	-	11,916,751	3,467,100	-	15,383,851
회생채무						
대여채무	2,136,962	-	2,136,962	-	-	2,136,962
CP채무	14,823,038	-	14,823,038	(8,675,237)	-	6,147,801
공모사채채무	93,005,465	-	93,005,465	(53,233,903)	-	39,771,562
전환사채채무	585,271	-	585,271	-	-	585,271
상거래채무	11,968,798	-	11,968,798	(4,754,513)	-	7,214,285
특수관계자 상거래채무	171,536	-	171,536	(20,533)	2,778	153,781
임원퇴직금채무	642	-	642	(479)	-	163
확정보증채무(*4)	-	97,874,846	97,874,846	(88,386,540)	-	9,488,306
미확정구상채무(*2)	미정	-	미정	-	-	미정
미확정보증채무(*3)	미정	-	미정	-	-	미정
회생채무 합계	122,691,712	97,874,846	220,566,558	(155,071,205)	2,778	65,498,131
차감:유동성회생채무	(67,015,072)					(7,641,590)
차감계	55,676,640					57,856,541

- (*1) 물상보증채무는 주채무자로부터 우선 변제받거나 당사가 제공한 담보물건을 처분하여 변제합니다.
지배기업은 물상보증채무 15,383,851천원을 금융보증충당부채로 표시하였습니다.
- (*2) 서울보증보험(주)로부터 제공받는 보증 금액에 따라 부담하는 채무입니다.
- (*3) 건설공제조합, 서울보증보험(주)등이 지배기업의 채무를 인수하거나 대위변제함으로써 지배기업이 보증기관 및 법인 등에 대하여 부담하는 채무입니다.
지배기업의 자금보충의무와 관련해서 진행 중이던 회생채권 조사확정재판 이의의 소 중에 일부 소송
- (*4) 과 관련해서 합의 등이 완료됨에 따라 금융보증충당부채로부터 회생채무로 전입되었고, 현재가치할인발행차금이 계상됨에 따라서 채무조정이익이 3,800,787천원이 인식되었습니다.

② 전기

(단위: 천원)						
구 분	기초	인가후확정	변제할금액	감소	내부거래	기말
회생담보권						
물상보증채무(*1)	17,161,851	-	17,161,851	(5,245,100)	-	11,916,751
회생채무						
대여채무	9,850,110	-	9,850,110	(7,713,148)	-	2,136,962
CP채무	27,469,062	-	27,469,062	(12,646,024)	-	14,823,038
공모사채채무	204,896,461	84,307	204,980,768	(111,975,303)	-	93,005,465

전환사채채무	3,593,118	-	3,593,118	(3,007,847)	-	585,271
상거래채무	41,769,901	333,097	42,102,998	(30,134,200)	-	11,968,798
특수관계자 상거래채무	1,028,106	-	1,028,106	(852,840)	(3,730)	171,536
임원퇴직금채무	20,332	-	20,332	(19,690)	-	642
미확정구상채무(*2)	미정	-	미정	-	-	미정
미확정보증채무(*3)	미정	-	미정	-	-	미정
회생채무 합계	288,627,090	417,404	289,044,494	(166,349,052)	(3,730)	122,691,712
차감:유동성회생채무	(35,142,392)					(67,015,072)
차감계	253,484,698					55,676,640

- (*1) 물상보증채무는 주채무자로부터 우선 변제받거나 당사가 제공한 담보물건을 처분하여 변제합니다.
지배기업 물상보증채무 11,916,751천원을 금융보증충당부채로 표시하였습니다.
- (*2) 서울보증보험(주)로부터 제공받는 보증 금액에 따라 부담하는 채무입니다.
- (*3) 건설공제조합, 서울보증보험(주)등이 지배기업의 채무를 인수하거나 대위변제함으로써 지배기업이 보증기관 및 법인 등에 대하여 부담하는 채무입니다.

나. 인가받은 회생계획안에는 회생채권, 회생담보권, 조세 등 채무, 미확정 회생담보권 및 회생채권 등에 대한 권리변경과 변제방법이 포함되어 있는 바, 그 주요 내용은 다음과 같습니다.

1) 회생담보권의 권리 변경과 변제방법

구 분	내 용
회생담보권 대여채무	<p>(1) 원금 및 개시전 이자 시인된 원금 및 개시전 이자는 코웨이(주)의 지분 매각이 완료된 이후 제1차년도(2013년) 3월 말에 원금 및 개시전 이자의 100%를 현금으로 변제하는 것으로 하였습니다.</p> <p>(2) 개시후 이자 미변제 원금 및 개시전 이자에 대하여 연 5.5%의 이자율을 적용하여 현금변제하되, 준비년도(2012년)부터 회생담보권 대여채무의 원금 및 개시전 이자의 변제기일까지 발생한 개시후 이자는 회생담보권 대여채무의 원금 및 개시전 이자의 변제기일에 변제하는 것으로 하였습니다</p>

회생담보권 물상보증(주1)	<p>(1) 원금 및 개시전 이자</p> <p>서울보증보험 주식회사(이하 '서울보증보험'이라 한다)에 대한 물상보증채무를 제외한 물상보증채무는 시인된 총채권의 원금 및 개시전이자에 대하여 주채무자로부터 우선 변제받거나(주채무자가 제공한 담보물건을 처분하여 변제받는 것 포함) 당사가 제공한 담보물건을 처분하여(이미 처분되었으나 변제되지 아니한 처분대금 포함) 변제 받도록 하되, 이를 통하여도 변제받지 못하는 금액은 면제합니다. 단, 위의내용과 별도로 법원의 허가를 받은 때에는 이에 따라 변제할 수 있습니다.</p> <p>(2) 개시후 이자</p> <p>당사가 변제할 사유가 발생한 시점부터 미변제 원금 및 개시전 이자에 대하여 연 5.5%의 이자율을 적용하여 변제합니다.</p> <p>(3) 서울보증보험 물상보증채무</p> <p>서울보증보험에 대한 물상보증채무는 서울보증보험이 현대중공업 주식회사에게 보험금을 지급하는 경우 채무자 회사가 담보주식을 서울보증보험에게 양도하는 방법으로 변제하되, 서울보증보험이 원하는 경우 채무자 회사가 담보주식을 소유하면서 1차년도(2013년)부터 3차년도(2015년)까지 기간 중 서울보증보험이 서면에 의하여 채무자 회사에게 매각을 요청한 바에 따라 채무자 회사가 담보주식을 매각하여 1,047억 원 범위 안에서 매각대금 전액을 지급한다.</p> <p>단, 담보주식의 매각을 통해서도 변제되지 못하는 금액은 면제하여, 법원의 판결 또는 그와 동일한 효력이 있는 결정, 중재판정 등에 의하여 웅진폴리실리콘 주식회사의 현대중공업 주식회사에 대한 선금금반환채무가 전부 또는 일부 존재하지 아니하는 것으로 확정되는 경우에는 서울보증보험이 그 때까지 지급받은 매각대금 중 선금금반환채무로 확정된 금액을 초과하는 금액을 채무자 회사에게 반환한다.</p>
----------------	--

2) 회생채권 등의 권리 변경과 변제방법

구 분	내 용
회생채권 대여채무	<p>(1) 원금 및 개시전 이자</p> <p>시인된 원금 및 개시전 이자의 29.84%를 출자전환하며, 나머지 70.16%를 현금변제하되, 현금변제할 채권은 제1차년도(2013년)에 51.5%, 제2차년도(2014년)에 10.5%, 제3차년도(2015년)에 28.3%, 제4차년도(2016년)에 1.8%, 제5차년도(2017년)에 0.9%, 제6차년도(2018년)에 1.1%, 제7차년도(2019년)에 1.4%, 제8차년도에 1.3%(2020년), 제9차년도(2021년)에 1.5%, 제10차년도(2022년)에 1.7%를 각 변제(총100%)하는 것으로 하였습니다. 회생채권의 출자전환 대상 채권액은 당사가 신규로 발행하는 주식의 효력 발생일에 당해 회생채권의 변제에 갈음하는 것으로 하였습니다.</p> <p>(2) 개시후 이자</p> <p>개시후 이자는 전액 면제하는 것으로 하였습니다.</p>
회생채권 CP채무	<p>(1) 원금 및 개시전 이자</p> <p>회생채권 대여채무와 동일한 방법으로 변제하는 것으로 하였습니다.</p> <p>(2) 개시후 이자</p> <p>개시후 이자는 전액 면제하는 것으로 하였습니다.</p>
회생채권 공모사채	<p>(1) 원금 및 개시전 이자</p> <p>회생채권 대여채무와 동일한 방법으로 변제하는 것으로 하였습니다.</p> <p>(2) 개시후 이자</p> <p>개시후 이자는 전액 면제하는 것으로 하였습니다.</p>
회생채권 전환사채	<p>(1) 원금 및 개시전 이자</p> <p>회생채권 대여채무와 동일한 방법으로 변제하는 것으로 하였습니다.</p> <p>(2) 개시후 이자</p> <p>개시후 이자는 전액 면제하는 것으로 하였습니다.</p>

회생채권 상거래채무	<p>(1) 원금 및 개시전 이자 회생채권 대여채무와 동일한 방법으로 변제하는 것으로 하였습니다.</p> <p>(2) 개시후 이자 개시후 이자는 전액 면제하는 것으로 하였습니다.</p>
회생채권 임대보증금	<p>(1) 원금 및 개시전 이자 ① 시인된 건물임대보증금(이하 “종전 임대보증금”이라 함)은 임대차 계약기간이 만료되거나 중도에 적법하게 해지되어 그 반환사유가 발생하고, 임차인이 임대목적물을 인도하는 경우에는 해당 목적물을 제3자에게 임대하여 받는 임대보증금으로 종전 임대보증금을 반환하는 것으로 하였습니다. 만약, 임대목적물이 재임대되지 않거나 제3자로부터 받는 임대보증금이 종전 임대보증금에 미치지 못하는 경우에는 그 미반환 임대보증금은 임대목적물의 인도가 완료되는 날로부터 3개월 이내에 현금으로 변제하는 것으로 하였습니다.</p> <p>② 해당 임대목적물을 매각하는 경우에는 매수인으로 하여금 임대보증금을 인수하도록 하되 매수인이 임대보증금을 인수하지 않거나 임차인이 인수에 대해 이의를 제기한 경우에는 종전 임대보증금을 매각대금 정산일에 전액 변제하는 것으로 하였습니다. 매각대금으로 종전 임대보증금을 변제하지 못하는 경우에는 임대목적물의 인도 후 3개월 이내에 미변제 임대보증금을 변제하는 것으로 하였습니다.</p> <p>(2) 개시후 이자 개시후 이자는 전액 면제하는 것으로 하였습니다.</p>
회생채권 특수관계자채무	<p>(1) 원금 및 개시전이자 시인된 원금 및 개시전 이자 8,960,699,908원 중 특수관계자 대여채무 3,084,860,009원에 대해서는 100% 출자전환하고, 나머지 특수관계자 상거래채권 5,875,839,899원에 대해서는 50%를 출자전환하며, 나머지 50%를 현금변제하되, 현금변제할 채권은 제1차년도(2013년)에 51.5%를, 제2차년도(2014년)에 10.5%를, 제3차년도(2015년)에 28.3%, 제4차년도(2016년)에 1.8%를, 제5차년도(2017년)에 0.9%를, 제6차년도(2018년)에 1.1%를, 제7차년도(2019년)에 1.4%를 제8차년도(2020년)에 1.3%를, 9차년도(2021년)에 1.5%를, 제10차년도(2022년)에 1.7%를 각 변제(총 100%)하는 것으로 하였습니다.</p> <p>회생채권의 출자전환 대상 채권액은 당사가 신규로 발행하는 주식의 효력 발생일에 당해 회생채권의 변제에 갈음하는 것으로 하였습니다.</p> <p>(2) 개시후 이자 개시후 이자는 전액 면제하는 것으로 하였습니다.</p>
회생채권 임원퇴직금	<p>(1) 원금 및 개시전이자 시인된 원금 및 개시전 이자의 38.31% 출자전환하며, 나머지 61.69%를 현금변제하되, 현금변제할 채권은 제1차년도(2013년)에 51.5%, 제2차년도(2014년)에 10.5%, 제3차년도(2015년)에 28.3%, 제4차년도(2016년)에 1.8%, 제5차년도(2017년)에 0.9%, 제6차년도(2018년)에 1.1%, 제7차년도(2019년)에 1.4%, 제8차년도에 1.3%(2020년), 제9차년도(2021년)에 1.5%, 제10차년도(2022년)에 1.7%를 각 변제(총100%)하는 것으로 하였습니다. 회생채권의 출자전환 대상 채권액은 당사가 신규로 발행하는 주식의 효력 발생일에 당해 회생채권의 변제에 갈음하는 것으로 하였습니다.</p> <p>(2) 개시후 이자 개시후 이자는 전액 면제하는 것으로 하였습니다.</p>

회생채권 미확정구상채무	<p>(1) 원금 및 개시전이자</p> <p>보증기관 등의 대위변제가 발생하여 확정되는 경우 시인액 범위내에서 대위변제한 원금 및 개시전 이자의 29.84% 출자전환하며, 나머지 70.16%를 현금변제하되, 변제할 채권은 제 1 차년도(2013 년)에 51.5%, 제 2 차년도(2014 년)에 10.5%, 제 3차년도(2015 년)에 28.3%, 제 4 차년도(2016 년)에 1.8%, 제 5 차년도(2017 년)에 0.9%, 제 6 차년도(2018 년)에 1.1%, 제 7 차년도(2019 년)에 1.4%, 제 8 차년도에 1.3%(2020 년), 제 9 차년도(2021 년)에 1.5%, 제 10 차년도(2022 년)에 1.7%를 각 변제(총 100%)하는 것으로 하였습니다. 단, 대위변제가 제 2 차년도(2014 년) 이후에 발생하는 경우에도 동일하게 변제하되, 이미 변제기일이 경과된 채권은 그 후 최초로 도래하는 변제기일에 합산하여 변제하는 것으로 하였습니다. 회생채권의 출자전환 대상 채권액은 당사가 신규로 발행하는 주식의 효력 발생일에 당해 회생채권의 변제에 갈음하는 것으로 하였습니다.</p> <p>(2) 개시후 이자</p> <p>개시후 이자는 전액 면제하는 것으로 하였습니다.</p>
회생채권 미확정보증채무	<p>(1) 원금 및 개시전이자</p> <p>보증기관 등의 대위변제가 발생하여 확정되는 경우 시인액 범위내에서 대위변제한 원금 및 개시전 이자의 38.31% 출자전환하며, 나머지 61.69%를 현금변제하되, 변제할 채권은 제 1 차년도(2013 년)에 51.5%, 제 2 차년도(2014 년)에 10.5%, 제 3차년도(2015 년)에 28.3%, 제 4 차년도(2016 년)에 1.8%, 제 5 차년도(2017 년)에 0.9%, 제 6 차년도(2018 년)에 1.1%, 제 7 차년도(2019 년)에 1.4%, 제 8 차년도에 1.3%(2020 년), 제 9 차년도(2021 년)에 1.5%, 제 10 차년도(2022 년)에 1.7%를 각 변제(총 100%)하는 것으로 하였습니다. 단, 대위변제가 제 2 차년도(2014 년) 이후에 발생하는 경우에도 동일하게 변제하되, 이미 변제기일이 경과된 채권은 그 후 최초로 도래하는 변제기일에 합산하여 변제하는 것으로 하였습니다. 회생채권의 출자전환 대상 채권액은 당사가 신규로 발행하는 주식의 효력 발생일에 당해 회생채권의 변제에 갈음하는 것으로 하였습니다.</p> <p>(2) 개시후 이자</p> <p>개시후 이자는 전액 면제하는 것으로 하였습니다.</p>
조세 및 벌금채무	<p>채무자 회생 및 파산에 관한 법률 제140조 제2항에 따라 회생계획안 인가결정일로부터 변제기일까지 국세징수법 또는 국세징수의 예에 의한 징수 및 체납처분은 유예하며, 유예기간 동안의 가산금 및 증가산금은 면제합니다. 신고된 채권액 중 본세 및 본 회생계획안 인가결정 전일까지 발생한 가산금 및 증가산금을 포함한 금액은 1차년도(2013년) 변제기일 전일에 전액 변제하는 것으로 하였습니다. 단, 다름이있는 경우 이의신청 또는 소송제기를 통하여 법원의 허가를 얻어 조기에 변제할 수 있습니다.</p>
회생채권 풋옵션약정채무	<p>(1) 원금 및 개시전 이자</p> <p>당사가 미래에셋파트너스오호 피이에프 및 사단법인 군인공제회와 각각 체결한 풋옵션 약정에 따라 부담하게되는 채무 중 조사확정재판이나 이의의 소 등 관련 소송의 결과에 따라 당사가 변제할 의무가 있는 것으로 확정되는 채무(이하 “회생채권 풋옵션약정채무”라 함)는 확정된 원금 및 개시전 이자의 38.31% 출자전환하며, 나머지 61.69%를 현금변제하되, 현금변제할 채권은 제1차년도(2013년)에 51.5%, 제2차년도(2014년)에 10.5%, 제3차년도(2015년)에 28.3%, 제4차년도(2016년)에 1.8%, 제5차년도(2017년)에 0.9%, 제6차년도(2018년)에 1.1%, 제7차년도(2019년)에 1.4%, 제8차년도에 1.3%(2020년), 제9차년도(2021년)에 1.5%, 제10차년도(2022년)에 1.7%를 각 변제(총100%)하는 것으로 하며, 단 제2차년도 (2014년) 이후에 채무가 확정되는 경우에도 동일하게 변제하되, 이미 변제기일이 경과된 채무는 그 후 최초로 도래하는 변제기일에 합산하여 변제하는 것으로 하였습니다.</p> <p>회생채권의 출자전환 대상 채권액은 당사가 신규로 발행하는 주식의 효력 발생일에 당해 회생채권의 변제에 갈음하는 것으로 하였습니다.</p> <p>(2) 개시후 이자</p> <p>개시후 이자는 전액 면제하는 것으로 하였습니다.</p>

회생채권 자금보충채무	<p>(1) 원금 및 개시전 이자</p> <p>당사가 주채무자(극동건설㈜, SPC 등)의 사업진행에 있어서 자금이 부족하게 되는 경우 자금을 보충하기로 한 약정에 따라 부담하게 되는 채무 중에서 조사확정재판이나 이의의 소 등 관련 소송의 결과에 따라 당사가 변제할 의무가 있는 것으로 확정된 채무(이하 “회생채권 자금보충채무”라 함)는 주채무자로부터 변제받도록 하고, 주채무자로부터 변제받지 못하는 부분은 그 원금 및 개시전 이자의 38.31% 출자전환하며, 나머지 61.69%를 현금변제하되, 현금변제할 채권은 제1차년도(2013년)에 51.5%, 제2차년도(2014년)에 10.5%, 제3차년도(2015년)에 28.3%, 제4차년도(2016년)에 1.8%, 제5차년도(2017년)에 0.9%, 제6차년도(2018년)에 1.1%, 제7차년도(2019년)에 1.4%, 제8차년도에 1.3%(2020년), 제9차년도(2021년)에 1.5%, 제10차년도(2022년)에 1.7%를 각 변제(총100%)하는 것으로 하며, 단 제2차년도(2014년) 이후에 채무가 확정되는 경우에도 동일하게 변제하되, 이미 변제기일이 경과된 채무는 그 후 최초로 도래하는 변제기일에 합산하여 변제하는 것으로 하였습니다. 회생채권의 출자전환 대상 채권액은당사가 신규로 발행하는 주식의 효력 발생일에 당해 회생채권의 변제에 갈음하는 것으로 하였습니다.</p> <p>(2) 개시후 이자</p> <p>개시후 이자는 전액 면제하는 것으로 하였습니다.</p>
공익채권	회생절차 개시결정일 현재 미지급된 공익채권 및 이후 발생하는 공익채권은 회생절차 종료시까지 영업수익금과 기타 재원으로 수시로 법원의 허가를 얻어 변제하기로 하였습니다.

3) 부인권 행사로 부활될 회생담보권, 회생채권의 처리

신고기간 만료 후 관리인이 부인의 소 또는 부인의 청구를 제기하여 그에 관한 재판이 확정된 후 1개월 내에 상대방이 추완 신고하고 그 상대방이 받은 이행을 반환하거나 그 가액을 상환한 경우, 그 추완 신고가 시인되거나 그에 관한 채권 조사확정재판 등이 확정되면 그 권리의 성질 및 내용에 비추어 가장 유사한 회생채권 또는 회생담보권의 권리변경 및 변제방법을 적용하는 것으로 하였습니다.

다. 인가받은 회생계획안에 포함된 주주의 권리변경과 신주 발행방법의 주요 내용은 다음과 같습니다.

1) 출자전환에 의한 신주발행

회생계획안 인가결정일 후 2영업일에 회생채권 대여채무, 회생채권 CP채무, 회생채권 공모사채, 회생채권 전환사채, 회생채권 상거래채무, 회생채권 임원퇴직금채무, 회생채권 특수관계자채무, 회생채권 보증채무, 회생채권 풋옵션약정채무, 회생채권자금보충채무의 출자전환에 의한 신주발행은 액면가 500원의 보통주 1주를 주당 500원에 발행하는 것으로 하였습니다. 단, 출자전환으로 인하여 발생하는 1주 미만의 단주는 관리인이 법원의 허가를 받아 무상 소각하는 것으로 하였습니다.

2) 출자전환주식에 대한 주식병합

회생채권 대여채무, 회생채권 CP채무, 회생채권 공모사채, 회생채권 전환사채, 회생채권 상거래채무, 회생채권 임원퇴직금채무, 회생채권 특수관계자채무, 회생채권 보증채무, 회생채권 풋옵션채권, 회생채권 자금보충채무의 출자전환이 이루어진 후, 무상소각에 의한 자본감소 이후 회사 자본금 규모의 적정화를 위하여 출자전환주식 전체를 대상(회생채권 풋옵션약정채무, 회생채권 자금보충채무 및 기타 미확정 채무 등이 확정되어 출자전환되는 경우에도 병합 대상에 포함)으로 액면가 500원의 보통주 5주를 액면가 500원의 보통주 1주로 병합하는 것으로 하였습니다.

3) 주식병합 및 출자전환 후 주식재병합에 의한 자본의 감소

회생계획안 인가일 후 15영업일에 기존 주식의 병합과 회생채권 대여채무, 회생채권CP채무, 회생채권 공모사채, 회생채권 전환사채, 회생채권 상거래채무, 회생채권 임원퇴직금채무, 회생채권 특수관계자채무, 회생채권 보증채무, 회생채권 풋옵션약정채권, 회생채권 자금보충채무의 출자전환 이후 무

상소각에 의한 자본감소, 출자전환주식에 대한 주식병합이 이루어진 후, 회사 자본금 규모의 적정화를 위하여 주식 전체를 대상(회생채권 풋옵선약정채무, 회생채권 자금 보충채무 및 기타미확정 채무 등이 확정되어 출자전환되는 경우에도 재병합 대상에 포함)으로 액면가 500원의 보통주 3주를 액면가 500원의 보통주 1주로 재병합하는 것으로 하였습니다.

5. 물적분할

가. 분할의 목적

채무자 회생 및 파산에 관한 법률 제212조에 따라 회생절차의 신속한 종결이 요청되는 분할존속회사(주식회사 웅진홀딩스, 現 주식회사 웅진)는 분할 이후 종결절차를 밟아 정상적으로 사업을 영위하고, 분할신설회사((주)태승엘피)는 부인권 소송을 계속 수행합니다. 회사로부터 분할신설회사에 이전된 부인권 소송이 모두 확정되면, 회생법원의 허가를 받아 소송 결과에 따른 권리, 의무를 분할존속회사에 모두 이전한 후 분할신설회사를 해산하거나 분할존속회사와 분할신설회사를 합병합니다.

나. 분할신설회사로 이전되는 재산과 그 가액

분할을 통해 분할신설회사로 이전된 자산과 부채의 내역은 다음과 같습니다.

(단위: 백만원)			
구 분	분할전 (주)웅진홀딩스 (現 (주)웅진)	분할후	
		분할존속회사 (주)웅진홀딩스 (現 (주)웅진)	분할신설회사 (주)태승엘피(주)(주2)
자산총계(주1)	1,031,638	1,031,638	241,203
부채총계	770,848	770,848	
자본총계	260,790	260,790	241,203

주1) 변경회생계획안에 의한 2013년 9월 30일 기준으로 작성된 분할 전후 요약 재무상태표입니다.

주2) 분할신설회사인 (주)태승엘피는 2013년 12월 26일 설립등기를 완료하였습니다.

분할신설회사(주식회사 태승엘피)가 분할존속회사(주식회사 웅진홀딩스)로부터 수계한 소송사건은 원고 미래에셋파트너스오호사모투자전문회사가 제기한 회생채권조사확정재판 등 총32건입니다.

물적분할 이후 분할신설회사는 회생계획안에 따라 분할존속회사에 존속하는 채무에 대하여 분할존속회사와 연대책임을 부담하지 않으나, 분할존속회사는 분할신설회사로 이전되는 자산, 소송 등의 결과에 따른 채무에 대하여 분할신설회사와 연대책임을 부담합니다.

다. 분할 회계처리

물적분할을 통해 물적분할신설회사로 이전되는 자산 및 부채는 장부금액으로 이전하고 처분손익을 인식하지 않았습니다.

5.1. 합병 등의 사후정보(중요한 자산양수도)

5.1-1) (주)웅진코웨이 지분매각

가. 자산양수도의 상대방과 배경

1) 거래상대방

본 자산양수도(지분매각)의 주식 매수상대방은 코웨이홀딩스 주식회사(엠비케이파트너스이호 사모투자전문회사의 자회사)입니다.

2) 거래대상 자산

당사가 보유중인 웅진코웨이(주) 기명식 보통주식 21,879,304주 (28.4 %)입니다.

3) 자산 양수도 목적

당사는 채무자 회생 및 파산에 관한 법률에 따라 2013년 2월 22일 서울중앙지방법원으로부터 인가 받은 회생계획의 수행을 위하여 회생채권자에 대한 채무변제 이행 등을 위하여 보유중인 웅진케미칼(주) 주식에 대한 매각을 진행하였습니다.

나. 회사의 경영, 재무, 영업 등에 미치는 중요 영향 및 효과

웅진코웨이 주식의 매각을 통해 유입된 현금은 약 1,093,965백만원이며, 회생채권 등의 조기변제 등을 통한 이자비용 절감 등으로 재무구조 개선에 긍정적 영향을 기대할 수 있습니다.

다. 자산양수도 내용

1) 자산양수도 가액

본 자산양수도(지분매각)의 가액은 1,093,965,200,000원입니다.

라. 자산양수 · 도의 진행경과 및 일정

구 분	일 자
이사회결의일(주1)	2012년 08월 14일
자산양수도 계약일	2012년 08월 15일
주요사항보고서 제출일	2012년 08월 16일
자산양수도 완료예정일(주2)	2013년 01월 02일

주1) 상기 이사회결의일은 법원허가일입니다.

주2) 주식양수도 종료일입니다.

5.1-2) 웅진케미칼(주) 지분매각

가. 자산양수도의 상대방과 배경

1) 거래상대방

본 자산양수도(지분매각)의 주식 매수상대방은 도레이첨단소재입니다.

2) 거래대상 자산

당사가 보유중인 웅진케미칼(주) 기명식 보통주식 21,464,409주(46.3 %)입니다.

3) 자산 양수도 목적

당사는 채무자 회생 및 파산에 관한 법률에 따라 2013년 2월 22일 서울중앙지방법원으로부터 인가 받은 회생계획의 수행을 위하여 회생채권자에 대한 채무변제 이행 등을 위하여 보유중인 웅진케미칼(주) 주식에 대한 매각을 진행하였습니다.

나. 회사의 경영, 재무, 영업 등에 미치는 중요 영향 및 효과

웅진케미칼 주식의 매각을 통해 유입된 현금은 약 354,163백만원이며, 회생채권 등의 조기변제 등을 통한 이자비용 절감 등으로 재무구조 개선에 긍정적 영향을 기대할 수 있습니다.

다. 자산양수도 내용

1) 자산양수도 가액

본 자산양수도(지분매각)의 가액은 354,162,748,500원입니다.

라. 자산양수 · 도의 진행경과 및 일정

구 분	일 자
이사회결의일(주1)	2013년 11월 05일
자산양수도계약일	2013년 11월 06일
주요사항보고서 제출일	2013년 11월 05일
자산양수도 종료예정일(주2)	2014년 02월 28일

주1) 상기 이사회결의일은 법원허가일입니다.

주2) 주식양수도 종료일입니다.

6. 매각예정자산부채

연결실체는 (주)웅진플레이도시의 매각을 추진 중에 있습니다. 연결실체는 동 종속기업이 보고기간 말로부터 1년 이내에 매각될 것으로 예상하고 있습니다. 또한, 연결실체는 서울보증보험(주)와의 합의서(2015년 11월 12일)에 따라 관계기업투자주식 중 담보로 제공된 웅진에너지(주)의 주식 8,890,000주에 대한 법적인 소유권은 유지하고 있으나, 서울보증보험(주)이 요구하는 경우 지체 없이 당해 주식을 양도하거나 매각하여 매각대금을 지급하여야 하므로 매각예정자산으로 재분류하였습니다.

(1) 보고기간말 현재 매각예정처분자산집단과 직접 관련된 자산, 부채의 내역은 다음과 같습니다.

(단위: 천원)			
구분	(주)웅진플레이도시	웅진에너지(주)	합계
매각예정자산			
유동	5,473,362	-	5,473,362
비유동	271,785,135	15,356,630	287,141,765
합계	277,258,497	15,356,630	292,615,127

매각예정부채			
유동	105,285,871	-	105,285,871
비유동	90,440,016	-	90,440,016
합계	195,725,887	-	195,725,887

(2) 매각예정자산은 공정가치에서 매각부대원가를 차감한 순공정가치와 장부금액 중작은 금액으로 측정하고 있습니다.

7. 단기매매차익 발생 및 환수현황

당사는 최근 3사업연도 (2011.01.01~2013.06.30) 동안 총 2건인 14,510,694원의 단기매매차익 발생사실을 금융감독원장으로부터 통보받은 바 있으며, 그 중 총 2건인 14,510,694원을 환수 완료하였습니다.

단기매매차익 발생 및 환수현황 (대상기간 : 2013.01.01 ~ 2015.12.31)

(단위 : 건, 원)

	증권선물위원회(금융감독원장)으로부터 통보받은 단기매매차익 현황	단기매매차익 환수 현황	단기매매차익 미환수 현황
건수	2	2	0
총액	14,540,694	14,510,694	0

단기매매차익 미환수 현황 (대상기간 : 2013.01.01 ~ 2015.12.31)

(단위 : 원)

차익취득자와 회사의 관계		단기매매 차익 발생사실 통보일	단기매매 차익 통보금액	환수금액	미환수 금액	반환청구여 부	반환청구 조치계획	제척기간	공시여부
차익 취득시	작성일 현재								
임원	퇴직	2013.05.09	3,235,145	3,235,145	0	반환청구 하였음	-	2014.02.09 ~ 2014.09.19	-
직원	재직	2013.05.09	11,275,549	11,275,549	0	반환청구 하였음	-	2014.05.24 ~ 2014.07.18	-
합 계 (2	건)	14,510,694	14,510,694	0				

주1) 해당 법인의 주주(주권 외의 지분증권이나 증권예탁증권을 소유한 자를 포함)는 그 법인으로 하여금 단기매매차익을 얻은 자에게 단기매매차익의 반환청구를 하도록 요구할 수 있으며, 그 법인이 요구를받은 날부터 2개월 이내에 그 청구를 하지 아니하는 경우에는 그 주주는 그 법인을 대위(代位)하여 청구할 수 있다.(자본시장법시행령 제197조)

8. 제재현황 등 그 밖의 사항

가. 2013년 8월 7일 서울중앙지방검찰청은 당사와 당사의 주요 종속회사 (주)웅진플레이도시 및 일부 계열회사의 전현직 임직원 그리고 (주)웅진홀딩스에 대해 특정경제범죄가중처벌에관한법률위반(사기), 특정경제범죄가중처벌에관한법률위반(배임), 특정경제범죄가중처벌에관한법률위반(횡령), 자본시장과금융투자업에관한법률위반 등의 혐의로 기소하였습니다. 이에 2014년 8월 28일 서울중앙지방법원(제28형사부)은 일부 혐의에 대하여 유죄를 선고하였고, 2015년 12월 14일자로 서울고등법원에서도 유죄를 선고하였습니다. 위

항소심 확정 판결의 결과가 당사의 재무상태에 중대한 영향을 미치지 않는 것으로 판단되나, 동 판결을 이유로 한 시장의 평가 등에 대하여는 정확히 예측하기 어렵습니다. 투자자 여러분께서는 이 점에 유의하여 주시기 바랍니다.

9. 재무제표 재작성

연결실체는 회생채권 자금보충채무 중 출자전환으로 변제할 부분을 최초 인식할 때 변제할 채무의 명목가액으로 재무제표에 계상하였고, 이를 모두 자본항목으로 계상하였습니다. 이에 따라 과거 재무제표의 관련 수익 및 비용과 부채 및 자본이 과대 또는 과소계상되었습니다. 또한, 전기 중 (주)렉스필드컨트리클럽의 지배력 획득시 인수한 식별가능한 자산과 부채의 공정가치가 아닌 장부금액으로 계상하였습니다. 이에 따라 과거 재무제표의 관련 자산과 자본이 과소계상되었습니다. 해당 사항으로 인해 과거 기간에 영향을 받는 재무제표의 각 항목별로 재작성 하였습니다.

가. 재무상태표

1) 전기말

(단위: 천원)			
구분	수정 전	수정	수정 후
토지	101,874,092	9,600,567	111,474,659
건물	165,197,247	(1,594,800)	163,602,447
입목	14,516,292	4,930,805	19,447,097
코스	65,863,725	22,372,187	88,235,912
투자부동산(토지)	14,969,105	(2,841,059)	12,128,046
자산 계	362,420,461	32,467,700	394,888,161
유동성금융보증충당부채	19,117,651	(7,200,900)	11,916,751
금융보증충당부채	303,357,463	(18,249,839)	285,107,624
이연법인세부채	4,248,425	7,142,895	11,391,320
부채 계	326,723,539	(18,307,844)	308,415,695
자본잉여금	314,985,278	10,950,709	325,935,987
출자전환채무	147,079,242	(107,031,509)	40,047,733
미처리결손금	(862,939,334)	132,482,248	(730,457,086)
비지배지분	35,507,126	14,374,096	49,881,222
자본 계	(365,367,688)	50,775,544	(314,592,144)

2) 전기초

(단위: 천원)			
구분	수정 전	수정	수정 후
유동성금융보증충당부채	19,117,651	(1,955,800)	17,161,851
금융보증충당부채	224,299,748	49,305,460	273,605,208
부채 계	243,417,399	47,349,660	290,767,059
출자전환채무	155,594,728	(133,148,641)	22,446,087
미처리결손금	(953,315,913)	85,798,981	(867,516,932)
자본 계	(797,721,185)	(47,349,660)	(845,070,845)

나. 전기 포괄손익계산서

(단위: 천원)			
구분	수정 전	수정	수정 후
금융보증수익	15,259,492	12,246,942	27,506,434
금융보증비용	(51,523,780)	34,384,078	(17,139,702)
손익 계	(36,264,288)	46,631,020	10,366,732

<주식회사 웅진에 관한 사항 (별도기준)>

당사는 회생채권 자금보충채무 중 출자전환으로 변제할 부분을 최초 인식할 때 변제할 채무의 명목가액으로 재무제표에 계상하였고, 이를 모두 자본항목으로 계상하였습니다. 이에 따라 과거 재무제표의 관련 수익 및 비용과 부채 및 자본이 과대 또는 과소계상되었습니다. 해당 사항으로 인해 과거 기간에 영향을 받는 재무제표의 각 항목별로 재작성 하였습니다.

가. 재무상태표

1) 전기말

(단위: 천원)			
구분	수정 전	수정	수정 후
유동성금융보증충당부채	19,117,651	(7,200,900)	11,916,751
금융보증충당부채	303,357,463	(18,249,839)	285,107,624
부채 계	322,475,114	(25,450,739)	297,024,375
출자전환채무	147,079,242	(107,031,509)	40,047,733
미처리결손금	(796,607,416)	132,482,248	(664,125,168)
자본 계	(649,528,174)	25,450,739	(624,077,435)

2) 전기초

(단위: 천원)			
구분	수정 전	수정	수정 후
유동성금융보증충당부채	34,074,422	(1,955,800)	32,118,622
금융보증충당부채	243,311,547	49,253,212	292,564,759
부채 계	277,385,969	47,297,412	324,683,381
출자전환채무	155,594,728	(133,148,641)	22,446,087
미처리결손금	(897,145,022)	85,851,228	(811,293,794)
자본 계	(741,550,294)	(47,297,413)	(788,847,707)

나. 전기 포괄손익계산서

(단위: 천원)			
구분	수정 전	수정	수정 후
금융보증수익	15,259,492	12,246,942	27,506,434
금융보증비용	(51,523,780)	34,384,078	(17,139,702)
손익계	(36,264,288)	46,631,020	10,366,732

10. 보고기간 후 사건

당사는 2016년 1월 14일 개최한 이사회에서 자회사인 웅진에너지(주)를 대상으로 제3자배정 유상증자(금액 97.6억원)를 결의하였으며, 2016년 1월 30일자로 웅진에너지(주) 주식 6,217,330주를 취득하였습니다.

<자회사 웅진에너지(주)의 제3자배정 유상증자 결의 내용>

웅진에너지(주)는 2016년 1월 14일자 이사회를 통하여 제3자 배정(대상자 : (주)웅진) 유상증자를 결정하였으며, 해당 재원을 통해 2016년 2월 5일 웅진에너지(주)의 제3회 무보증 신주인수권부사채 잔액 969억의 10%인 97억원을 상환하였습니다. 또한, 2016년 2월 19일자 이사회를 통해 나머지 잔액 897억원 중 웅진에너지(주)의 채권자의 선택에 따라 22.3%인 194억원은 웅진에너지(주)의 보통주 12,820,066주로 출자전환, 77.7%인 678억원은 2019년 12월 19일을 만기로 하는 전환사채로 차환 발행되었습니다. 동일자 이사회에서 제2회 변동금리부외화사채의 사채권자인 SC Lowy와 조은저축은행은 웅진에너지(주)에 각각동 사채 원금 USD 16,250,000, USD 3,250,000에 해당하는 웅진에너지(주)의 기명식 보통주 12,962,458주, 2,592,491주에 대해 출자전환을 요청하였습니다.

상세 내용은 다음과 같습니다.

(단위 : USD, 백만원)				
구분		사채권자	배정금액	비고
제2회 FRN	출자전환	SC Lowy	USD 16,250,000	(주1)
	출자전환	조은저축은행	USD 3,250,000	(주2)
제3회 BW	원금 10% 상환	사채권자 1,545명	9,687	(주3)
	출자전환	사채권자 787명	19,423	-
	전환사채 발행	사채권자 938명	67,759	-

- SC Lowy는 제2회 변동금리부외화사채의 사채권자로서 보유 채권 미화 이천오백만불(\$25,000,000)
- (주1) 중 미화 일천육백이십오만불(\$16,250,000)에 해당하는 배정주식수 12,962,458주의 출자전환에 동의하였음. (2016년 01월 28일 서울외국환고시 환율 1USD=1,208.50원 적용)
- 조은저축은행은 제2회 변동금리부외화사채의 사채권자로서 보유 채권 미화 오백만불(\$5,000,000)
- (주2) 중 미화 삼백이십오만불(\$3,250,000)에 해당하는 배정주식수 2,592,491주의 출자전환에 동의하였습니다. (2016년 01월 28일 서울외국환고시 환율 1USD=1,208.50원 적용)
- (주3) 제3회 신주인수권부사채 채권자의 사채권 신고접수 결과에 따라, 접수된 사채원금 총액 96,870백만원의 10%인 9,687백만원은 2016년 02월 05일에 현금 상환됨.

【 전문가의 확인 】

1. 전문가의 확인

2. 전문가와의 이해관계