

# 목 차

분 기 보 고 서 .....	1
<b>【 대표이사 등의 확인 】</b> .....	2
I. 회사의 개요.....	3
1. 회사의 개요.....	3
2. 회사의 연혁.....	6
3. 자본금 변동사항.....	9
4. 주식의 총수 등 .....	10
5. 의결권 현황.....	11
6. 배당에 관한 사항 등 .....	11
II. 사업의 내용 .....	13
III. 재무에 관한 사항 .....	52
1. 요약재무정보 .....	52
2. 연결재무제표 .....	54
3. 연결재무제표 주식 .....	66
4. 재무제표 .....	107
5. 재무제표 주식 .....	115
6. 기타 재무에 관한 사항.....	152
IV. 감사인의 감사의견 등 .....	167
V. 이사의 경영진단 및 분석의견.....	169
VI. 이사회 등 회사의 기관에 관한 사항 .....	170
1. 이사회에 관한 사항.....	170
2. 감사제도에 관한 사항.....	172
3. 주주의 의결권 행사에 관한 사항.....	173
VII. 주주에 관한 사항.....	174
VIII. 임원 및 직원 등에 관한 사항.....	177
1. 임원 및 직원의 현황 .....	177
2. 임원의 보수 등 .....	178
IX. 계열회사 등에 관한 사항.....	182
X. 이해관계자와의 거래내용.....	186
XI. 그 밖에 투자자 보호를 위하여 필요한 사항 .....	192
<b>【 전문가의 확인 】</b> .....	214
1. 전문가의 확인 .....	214
2. 전문가와의 이해관계 .....	214

# 분기 보고서

(제34기 3분기)

사업연도	2016.01.01	부터
	2016.09.30	까지

금융위원회

한국거래소 귀중

2016년 11월 14일

제출대상법인 유형 :

주권상장법인

면제사유발생 :

해당사항 없음

회 사 명 :

(주)웅진

대 표 이 사 :

이 재 진

본 점 소 재 지 :

서울시 종로구 창경궁로 120 종로플레이스빌딩 14층

(전 화) 02-2076-4701

(홈페이지) <http://www.woongjin.co.kr>

작 성 책 임 자 :

(직 책) 상 무 (성 명) 박 천 신

(전 화) 02-2076-4688

## 【 대표이사 등의 확인 】

### 【대표이사 등의 확인】

#### 확 인 서

우리는 당사의 대표이사 및 신고담당업무이사로써 이 사업보고서의 기재내용에 대해 상당한 주의를 다하여 직접 확인 · 검토한 결과, 중요한 기재사항의 기재 또는 표시의 누락이나 허위의 기재 또는 표시가 없고, 이 보고서에 표시된 기재 또는 표시사항을 이용하는 자의 중대한 오해를 유발하는 내용이 기재 또는 표시되지 아니하였음을 확인합니다.

또한, 당사는 『주식회사의외부감사에관한법률』 제2조의2및 제2조의3의 규정에 따라 내부회계관리제도를 마련하여 운영하고 있음을 확인합니다. (『주식회사의외부감사에관한법률』 제2조에 의한 외감대상법인에 한함)

2016. 11. 14

주식회사 웅진

대표이사 이 재 진

신고업무담당이사 박 천 신

이재진  
박천신

# I. 회사의 개요

## 1. 회사의 개요

### 가. 회사의 법적·상업적 명칭

당사의 명칭은 국문으로 주식회사 웅진으로 표기하고, 영문은 WOONGJIN CO., LTD. 로 표기합니다. 단, 약식으로 표기할 경우에는 (주)웅진 또는 WOONGJIN 으로 표기합니다.

### 나. 설립일자 및 존속기간

당사는 도서 및 교육출판물 제조·판매업 등을 주요 목적사업으로 하여 1983년 3월 21일 설립되어 1994년 11월 5일 한국거래소가 개설하는 유가증권시장에 주식을 상장하였습니다. 한편, 당사는 2007년 5월 1일자로 상호를 주식회사 웅진씽크빅에서 주식회사 웅진홀딩스로 변경하고, 동일자로 투자사업부문과 교육문화사업부문 등을 분리하여 당사를 존속법인으로 하고 주식회사 웅진씽크빅을 신설법인으로 하는 인적분할을 실시하였으며, 분할이후 당사는 투자사업, IT 사업 등을 영위하고 있습니다. 한편, 당사는 2012년 9월 26일 회생절차 개시 결정 이후 회생채무에 대한 변제재원 마련을 위하여 코웨이(주) 지분전량과 웅진식품(주) 지분전량, 웅진케미칼(주) 지분전량을 매각하였으며, 채무자회생 및 파산에 관한 법률 제283조 제1항에 정한 회생절차종결의 요건을 구비하여 서울중앙지방법원으로부터 2014년 2월 11일자로 회생절차종결 결정을 받았습니다.

또한, 당사는 「채무자 회생 및 파산에 관한 법률」 제212조 등에 의하여 2013년 12월 26일자로 물적분할을 통해 분할신설법인인 주식회사 태승엘피를 설립하였으며, 주식회사 태승엘피는 회생절차에 남아 부인권 소송 등을 계속 수행한 후 소송의 결과에 따른 권리·의무를 분할존속회사인 당사에 이 전할 예정입니다.

### 다. 본사의 주소, 전화번호, 홈페이지 주소

- 주 소: 서울특별시 종로구 창경궁로 120 종로플레이스빌딩
- 전 화: 02) 2076-4701
- 홈페이지: <http://www.woongjin.co.kr>

### 라. 주요사업의 내용

당사는 기업집단 웅진그룹의 지주회사(持株會社, Holding Company)입니다. 웅진그룹은 그 성격에 있어서 크게 지주회사, 정신문화기업, 대체에너지기업 등으로 구분됩니다. 지주회사는 계열회사를 지배하는 회사이며, 정신문화기업은 인간에게 지식과 정서를 전달하는 계열사들로서 아동도서, 최첨단 미디어, 전집류 및 학습도서 등을 개발, 보급하는 회사이며, 대체에너지기업은 일상생활에 필요한 에너지를 석탄, 유류 등과는 다른 방법으로 생산또는 생산에 필요한 원료를 생산하는 회사입니다. (주)웅진은 지주회사로 현재 그룹의 사업영역 조정 및 투자를 담당하고 있으며, 웅진그룹의 모태가 되는 (주)웅진씽크빅을 중심으로 (주)북센, 웅진에너지(주), (주)웅진플레이도시 등이 주요 계열회사입니다. 세부 사항은 동 보고서의 'II. 사업의 내용'을 참조하시기 바랍니다.

### 마. 계열회사에 관한 사항

2016년 9월 30일 현재 당사를 포함하여 총 17개의 계열회사(국내 14개사, 해외 3개사)가 있으며, 당사를 모회사로 하는 자회사는 총 10개사입니다. 한편, 당사는 자회사인 (주)오션스위츠 지분매각과 관련하여, 2016년 9월 21일 (주)미래엔서해에너지와 주식매매계약을 체결하였으며(매각대상 지분율: 100%, 매각대금 18,000,000천원), 2016년 10월 31일자로 매각을 종결함에 따라 동 일자로 (주)오션스위츠를 계열제외하였습니다.

따라서, 본 보고서 제출일 현재 당사를 포함하여 총 16개의 계열회사(국내 13개사, 해외 3개사)가 있으며, 당사를 모회사로 하는 자회사는 총 9개사입니다. 계열회사 중 당사를 포함 (주)웅진씽크빅, 웅진에너지(주)는 현재 한국거래소 유가증권시장에 상장되어 있으며, 나머지 회사는 모두 비상장회사입니다. 자세한 사항은 "IX. 계열회사 등에 관한 사항"에서 참조하시기 바랍니다.

한편, 당사는 2013년 1월 2일 관계기업인 코웨이(주) 지분 전량인 21,879,304주(28.4%)를코웨이를딩스주식회사(엠비케이파트너스이호 사모투자전문회사의 자회사)에 매각하였습니다. 또한, 2013년 2월 7일 (주)웅진패스원의 최대주주인(주)웅진씽크빅의 이사회 결의로, (주)웅진패스원의 주식 14,109,916주(지분율: 77.06%)의 매각을 결의하고, 동 일자에 스카이레이크 제4호 0901 사모투자전문회사 외 4개사와 매각계약을 체결하였습니다. 매각대금은 67,247,860천원이며, 2013년 3월에 매각이 완료되었습니다. 또한, 2013년 2월22일계열회사인 극동건설(주)가 회생계획을 인가 받아, 회생계획에 따라 감자와 출자전환 등이 진행되었으며, 2013년 3월 7일(감자기준일)에 당사가 보유한 극동건설 지분과 2013년 3월 27일(감자기준일)에 당사가 극동건설에 출자전환한 주식의 전량 무상소각됨에 따라, 2013년 3월 28일 당사와 극동건설(주)의 지분관계는 완전히 해소되었으며, 2013년 8월 2일자로 계열제외되었습니다.

당사는 웅진식품(주)의 지분매각과 관련하여 한앤컴퍼니와 2013년 12월 6일자로 매각을(매각대상 지분율: 47.79%, 매각대금 94,968,656천원) 완료하였으며, 2014년 1월 14일자로웅진식품(주)는 계열제외되었습니다. 또한 당사는 도레이첨단소재(주)와 웅진케미칼(주)의 지분매각과(매각대상 지분율: 46.30%, 매각대금 354,162,748천원) 관련하여 2014년 2월 28일자로 주식매매계약을 종결함에 따라 계열관계가 해소되었습니다.

한편, 당사는 (주)웅진플레이도시의 매각을 추진 중에 있습니다. 경영진은 매각계획에 따라 매수자를 물색하고 적극적인 업무진행 중에 있습니다. 또한, 연결실체는 서울보증보험(주)와의 합의에 따라 관계기업투자주식 중 담보로 제공된 웅진에너지(주)의 주식 889,000주에 대한 법적인 소유권은 유지하고 있으나, 서울보증보험(주)이 요구하는 경우 지체 없이 당해 주식을 양도하거나 매각하여 매각대금을 지급하여야 하므로 매각예정자산으로 재분류하였습니다.

한편, 연결실체는 2016년 9월 21일 이사회결의에서 (주)오션스위츠의 지분을 모두 처분하기로 결정하였으며, 이에 따라 종속기업투자주식에서 매각예정자산·부채로 재분류하였습니다.

보고기간말 현재 매각예정처분자산집단과 직접 관련된 자산, 부채의 내역은 다음과 같습니다.

(단위: 천원)	
구 분	금 액
매각예정자산	
유동	9,220,242
비유동(*)	330,095,169
합계	339,315,411
매각예정부채	
유동	166,625,586
비유동	88,083,880
합계	254,709,466

(\*) 비유동자산에는 웅진에너지(주)에 대한 지분 5,920,736천원이 포함되어있습니다.

매각예정자산은 공정가치에서 매각부대원가를 차감한 순공정가치와 장부금액 중 작은 금액으로 측정하고 있습니다.

## 1. 연결대상 종속회사 개황

(단위 : 백만원)

상호	설립일	주소	주요사업	직전사업연도말 자산총액	지배관계 근거	주요종속 회사 여부
(주)복센	1996-02-01	경기도 파주시 교하읍 문발리	서적도매 및 보관과 운송	136,974	지분 50%이상 (기업회계기준서 1027호)	해당
(주)오피엠에스	2005-01-14	서울시 강남구 역삼동	광고대행 및 E-Book 사업	1,707	지분 50%이상 (기업회계기준서 1027호)	미해당
(주)웅진플레이도시 (주1)	2009-05-28	경기도 부천시 원미구 상동	유원지 및 기타 오락관련 서비스업	293,996	지분 50%이상 (기업회계기준서 1027호)	해당
(주)태승엘피	2013-12-26	서울시 종로구 창경궁로	분할존속법인으로 부터 이전받은 부인권 소 송 등의 수행	249,709	지분 50%이상 (기업회계기준서 1027호)	해당
(주)웅진투투럽	2013-11-20	서울시 종로구 창경궁로	화장품 및 건강기능 식품 판매	2,880	지분 50%이상 (기업회계기준서 1027호)	미해당
WJ&Company, Inc.	2014-05-20	Irvine, CA, USA	IT서비스 및 컨설팅	1,933	지분 50%이상 (기업회계기준서 1027호)	미해당
i-Tab	2010-02-25	Irvine, CA, USA	IT서비스	431	지분 50%이상 (기업회계기준서 1027호)	미해당
(주)렉스필드 컨트리클럽(주2)	2003-05-01	경기도 여주시 산북면	골프장운영업	205,560	실질지배력 기준	해당
(주)오션스위츠 (주3)	2008-05-23	제주시 삼도이동	관광숙박운영업	51,315	지분 50%이상 (기업회계기준서 1027호)	미해당
더블유피디제일차(유) (주4)	2010-01-19	서울시 영등포구 여의도동	특수목적기업	59,901	실질지배력 기준	미해당
(주)웅진에버스카이	2015-06-05	서울시 종로구 창경궁로	무역업	7,868	지분 50%이상 (기업회계기준서 1027호)	미해당
Woongjin EVERSKEY ELPTM, Inc.	2015-07-10	터키	무역업	3,774	지분 50%이상 (기업회계기준서 1027호)	미해당

연결실체는 (주)웅진플레이도시 지분매각을 위해 2014년 11월 7일자로 매각주관사를 선정하였으며, 매각주관사 선정 등의 매각계획에 따라 관련 자  
주1) 산·부채를 매각예정비유동자산·부채로 재분류하였습니다.

주2) 당누적 3분기 중 사실상의 지배력을 상실하였다고 판단하여 종속기업투자주식에서 관계기업투자주식으로 재분류되었습니다.

2016년 9월 21일 이사회결의에서 (주)오션스위츠의 지분을 모두 처분하기로 결정하였으며, 이에 따라 당누적 3분기 중 종속기업투자주식에서 매각예  
주3) 정비유동자산으로 재분류되었습니다.

주4) 지분을 소유하고 있지 않으나, 사실상 지배력을 보유하고 자산변동에 따라 변동이익(손실)에 노출되어 있다고 판단하여 종속기업에 포함하였습니다.

### 1-1. 연결대상회사의 변동내용

구 분	자회사	사 유
신규 연결	-	-
	-	-
연결 제외	(주)렉스필드컨트리클럽	사실상 지배력을 상실하였다고 판단하여 관계기업투자주식으로 분류
	(주)오션스위츠	매각예정자산으로 분류

사. 신용평가에 관한 사항

당사의 최근 사업연도 신용평가 내역은 다음과 같습니다.

평 가 일	평가대상 유가증권 등	평가대상 유가증권의 신용등급	평가회사 (신용평가 등급범위)	평가구분
2014.06.13	회사채	BBB+	한국기업평가(AAA~D)	본평정
2014.06.17	회사채	BBB+	한국신용평가(AAA~D)	본평정
2015.06.17	회사채	BBB+	한국신용평가(AAA~D)	본평정

※ 최근 3개년 기준

등급	정 의
AAA	원리금 지급확실성이 최고 수준임
AA	원리금 지급확실성이 매우 높지만 AAA 등급에 비하여 다소 낮은 요소가 있음
A	원리금 지급확실성이 높지만, 장래의 환경변화에 따라 다소 영향을 받을 가능성이 있음
BBB	원리금 지급확실성이 있지만, 장래의 환경변화에 따라 저하될 가능성이 내포되어 있음
BB	원리금 지급능력에 당면문제는 없으나 장래의 안정성면에서는 투기적인 요소가 내포되어 있음
B	원리금 지급능력이 부족하여 투기적임
CCC	원리금의 채무불이행이 발생할 위험요소가 내포되어 있음
CC	원리금의 채무불이행이 발생할 가능성이 높음
C	원리금의 채무불이행이 발생할 가능성이 극히 높음
D	현재 채무불이행 상태에 있음

주) 상기 AA~B까지는 당해 등급 내에서의 상대적 위치에 따라 + 또는 -부호를 부여할 수 있음

## 2. 회사의 연혁

가. 회사의 본점소재지 및 그 변경

변경등기일	본점소재지 주소	비 고
2013.07.31	서울특별시 종로구 창경궁로 120 종로플레이스빌딩	-

주) 최근 5사업연도 기준

나. 경영진의 중요한 변동

변동년월	변동내역	변동후 대표이사 현황
2011.03.25	임종순 대표이사 사임	신광수, 이시봉
2012.09.26	이시봉 대표이사 사임	윤석금, 신광수
2012.10.04	윤석금 대표이사 사임	신광수
2014.07.03	이재진 대표이사 신규선임 (신광수 대표이사 사임)	이재진

주) 최근 5사업연도 기준

다. 상호의 변경

일 자	변 경 전	변 경 후	변 경 사 유	비 고
2015.03.27	(주)웅진홀딩스	(주)웅진	대외이미지 개선 및 영업전문성 강화	2015.03.27 정기주총 결의

주) 최근 5사업연도 기준

라. 합병, 분할(합병), 포괄적 주식교환 · 이전, 중요한 영업의 양수 · 도 등

일 자	내 용	비 고
2013.12.26	(주)웅진홀딩스 물적분할 - 「채무자 회생 및 파산에 관한 법률」 제212조 등에 의하여 (주)웅진홀딩스를 분할하여 분할신설법인인 (주)태승엘피를 설립하고, 부인권 소송 등과 관련된 자산, 부채 및 계약 일체 등과 소송비용 등의 지급을 위한 현금 일정액 등을 (주)태승엘피에 이전하고, (주)태승엘피의 발생주식 전부를 분할존속회사인 (주)웅진홀딩스가 인수함. (2014.01.06 "합병등종료보고서" 참조)	2013.12.19 법원 결정

주) 최근 5년 기준

마. 회사의 연혁

일 자	내 용
2012.02.24	(주)웅진씽크빅, 조선일보 주관 2012 대한민국 올해를 빛낸 히트상품에 '씽크U' 선정
2012.04.13	(주)웅진씽크빅, 2011 지속가능경영평가 '엔터테인먼트 & 미디어' 산업 분야 AAA 획득
2012.05.30	(주)웅진홀딩스, 웅진케미칼 지분 취득 결정 (취득예정주식수: 214,644,092주)
2012.08.15	(주)웅진홀딩스, 엠비케이파트너스이호 사모투자전문회사와 웅진코웨이 지분관련 자산양수도 계약 체결
2012.09.14	(주)웅진홀딩스, (주)웅진플레이도시 지분 취득 (취득주식수: 6,000,000주)
2012.09.26	(주)웅진홀딩스, 대표이사 변경 (변경전: 신광수, 이시봉, 변경후: 윤석금, 신광수)



2012.09.26	(주)웅진홀딩스, 회생절차개시신청 (관할법원: 서울중앙지방법원)
2012.10.04	(주)웅진홀딩스, 대표이사 변경 (변경전: 윤석금, 신광수, 변경후: 신광수)
2012.10.11	(주)웅진홀딩스, 회생절차개시결정 (신광수 대표이사 관리인 선임, 관할법원: 서울중앙지방법원)
2013.01.02	(주)웅진홀딩스, 코웨이(주) 지분매각관련 자산양수도 계약 종결 (엠비케이파트너스이호 사모투자전문회사에 주식 전량 매각, 매각 주식수: 21,879,304주)
2013.01.02	(주)웅진홀딩스, 코웨이(주)로부터 웅진케미칼(주) 지분 취득 (취득 주식수: 214,644,092주)
2013.02.22	(주)웅진홀딩스, 회생계획안 인가 (관할법원: 서울중앙지방법원)
2013.10.22	(주)웅진홀딩스, 웅진식품(주)로부터 (주)오션스위츠 지분 취득 결정(취득 주식수: 1,010,000주)
2013.12.06	(주)웅진홀딩스, 한앤컴퍼니와 웅진식품(주) 지분매각계약 종결 (매각 주식수: 20,816,870주)
2013.12.20	(주)웅진홀딩스, 회사분할결정 (분할존속법인: (주)웅진홀딩스, 분할신설법인: (주)태승엘피)
2013.12.30	(주)웅진홀딩스, 웅진폴리실리콘(주) 지분 부분 매각 (매각주식수: 11,000,000주)
2013.12.26	(주)웅진홀딩스, 분할신설법인 (주)태승엘피 설립
2013.12.28	(주)웅진홀딩스, 최대주주변경 (변경전: 윤석금, 변경후: 윤형덕)
2014.02.11	(주)웅진홀딩스, 회생절차종결결정 (관할법원: 서울중앙지방법원)
2014.02.28	(주)웅진홀딩스, 도레이첨단소재와 웅진케미칼(주) 지분매각계약 종결 (매각 주식수: 21,464,409주)
2014.05.20	(주)웅진홀딩스, WJ & Company, Inc.(USA) 설립
2014.06.03	(주)웅진홀딩스, (주)웅진투투럽 자회사 편입
2014.07.03	(주)웅진홀딩스, 대표이사 변경 (변경전: 신광수, 변경후: 이재진)
2014.08.29	(주)웅진씽크빅, 350억 규모 주주배정 유상증자 결정
2014.10.15	WJ & Company, Inc., i-Tab 인수
2014.10.15	웅진에너지(주), 제3자 배정(美 SunEdison International, Inc.) 유상증자 결정
2014.10.31	(주)웅진홀딩스, (주)렉스필드컨트리클럽 자회사 편입(수증 주식수: 1,739,968주)
2014.12.05	(주)웅진홀딩스, 웅진폴리실리콘(주) 자회사 제외
2014.12.29	(주)웅진홀딩스, (주)오션스위츠 지분취득 (취득 주식수: 1,010,000주)
2015.03.27	(주)웅진홀딩스, 제32기 정기주주총회에서 (주)웅진(영문명: Woongjin Co., Ltd.)으로 사명변경 결의
2015.04.30	(주)웅진, 한국거래소 변경상장 (종목명: (주)웅진홀딩스 -> (주)웅진)
2015.06.08	(주)웅진, (주)웅진에버스카이 자회사 편입
2016.01.14	웅진에너지(주), 제3자 배정((주)웅진) 유상증자 결정
2016.01.29	웅진에너지(주), 제3자 배정(사채권자대상) 유상증자 결정
2016.02.05	웅진에너지(주), 中 Xi'an Longi社와 약 835MW급 태양전지용 단결정 실리콘 잉곳 공급계약 체결
2016.05.30	웅진에너지(주), 주식병합결정(1주당 가액 500원 -> 5,000원)
2016.07.08	웅진에너지(주), 주주배정 유상증자 결정(발행예정주식수 11,800,000주)
2016.10.31	(주)웅진, (주)미래엔서해에너지와 (주)오션스위츠 지분매각계약 종결(매각 주식수: 1,010,000주)

주) 최근 5년 기준

바. 주요 종속회사의 최근 사업연도에 대한 연혁

회사명	연 혁
-----	-----

(주)북센	1996.01 회사설립 2003.04 (주)북센으로 사명변경 2003.10 헤럴드 경제 선정 출판유통 부문 고객만족 대상 수상 2005.04 한국 로지스틱스 학회주관 "한국 로지스틱스 대상"선정(중견기업부문) 2009.11 매경 우수벤처기업상 수상 "정보통신부문_지식경제부장관상" 2010.08 인터넷광고전문기업인 '오피엠에스' 지분(51%) 취득 2011.05 물류사업 확대를 위해 국제물류 전문기업인 '웅진로지스틱스'지분(100%) 취득 2012.02 웅진로지스틱스 흡수합병 2013.12 일자리창출 유공 정부포상 "고용노동부장관상"수상
(주)웅진플레이도시	2009.12 웅진플레이도시 오픈 2010.10 5개 테마 완성 운영(워터, 스노우, 골프, 신기, 키즈) 2012.07 야외워터파크 (패밀리존) 오픈 2012.12 스노우파크 (이글루 체험파크) 오픈

### 3. 자본금 변동사항

#### 증자(감자)현황

(기준일 : 2016.09.30 )

(단위 : 원, 주)

주식발행 (감소)일자	발행(감소) 형태	발행(감소)한 주식의 내용				
		주식의 종류	수량	주당 액면가액	주당발행 (감소)가액	비고
2007.05.01	-	보통주	33,019,460	500	-	-
2007.05.01	주식분할	보통주	24,384,228	500	-	인적분할(웅진씽크빅)로 인한 감소
2007.10.09	현물출자	보통주	40,852,941	500	18,610	-
2007.12.28	-	보통주	773,611	500	-	(주)플래티늄미디어 소규모합병에 의한 신주발행
2009.05.13	-	보통주	6,750,526	500	-	(주)웅진해피콜 합병에 따른 신주발행
2009.06.30	신주인수권행사	보통주	1,561,724	500	12,250	제39회 무보증 신주인수권부사채의 신주인수권행 사 (행사기간: 2009.06.30)
2010.02.16	신주인수권행사	보통주	280	500	12,250	제39회 무보증 신주인수권부사채의 신주인수권행 사 (행사기간: 2009.07.01~2010.02.16)
2010.11.12	신주인수권행사	보통주	1,642,763	500	9,200	제39회 무보증 신주인수권부사채의 신주인수권행 사 (행사기간: 2011.11.12)
2011.01.27	신주인수권행사	보통주	6,657	500	9,200	제39회 무보증 신주인수권부사채의 신주인수권행 사 (행사기간: 2011.01.27)
2011.10.11	신주인수권행사	보통주	932	500	9,200	제39회 무보증 신주인수권부사채의 신주인수권행 사 (행사기간: 2011.10.11)

2012.04.19	신주인수권행사	보통주	82	500	9,200	제39회 무보증 신주인수권부사채의 신주인수권행사 (행사기간: 2012.04.19)
2013.02.26	무상감자	보통주	46,866,177	500	-	회생계획에 따른 기존주주대상 감자 (최대주주등 특수관계인 5:1, 그외주주 3:1)
2013.02.27	출자전환	보통주	582,639,158	500	500	회생채권 출자전환
2013.02.28	무상감자	보통주	468,522,439	500	-	회생계획에 따른 출자전환주주대상 감자(5:1)
2013.03.19	무상감자	보통주	85,019,094	500	-	회생계획에 따른 전체주주대상 감자(3:1)
2013.12.17	출자전환	보통주	249,707	500	500	회생채권 추가 출자전환 (최초 출자전환일 2013.11.29)
2013.12.27	유상증자(제3자배정)	보통주	10,090,340	500	3,398	회생계획에 따른 특수관계인대상 유상증자
2014.12.17	출자전환	보통주	22,782	500	500	회생채권 추가 출자전환 (최초 출자전환일 2014.11.30)
2015.12.18	출자전환	보통주	7,204,123	500	500	회생채권 추가 출자전환 (최초 출자전환일 2015.11.30)

## 4. 주식의 총수 등

2016년 9월 30일 현재 당사가 발행할 주식의 총수는 1,500,000,000주이며, 현재까지 발행한 주식의 총수는 60,070,918주입니다. 유통주식수는 자기주식 215,870주를 제외한 보통주 59,855,048주입니다. 당사는 보통주 외의 주식은 발행하지 않았습니다.

### 주식의 총수 현황

(기준일 : 2016.09.30 )

(단위 : 주)

구 분		주식의 종류			비고
		보통주	-	합계	
Ⅰ. 발행할 주식의 총수		1,500,000,000	-	1,500,000,000	-
Ⅱ. 현재까지 발행한 주식의 총수		660,478,628	-	660,478,628	-
Ⅲ. 현재까지 감소한 주식의 총수		600,407,710	-	600,407,710	-
	1. 감자	588,362,157	-	588,362,157	-
	2. 이익소각	12,045,553	-	12,045,553	-
	3. 상환주식의 상환	-	-	-	-
	4. 기타	-	-	-	-
Ⅳ. 발행주식의 총수 (Ⅱ - Ⅲ)		60,070,918	-	60,070,918	-
Ⅴ. 자기주식수		215,870	-	215,870	-
Ⅵ. 유통주식수 (Ⅳ - Ⅴ)		59,855,048	-	59,855,048	-

## 5. 의결권 현황

(기준일 : 2016.09.30 )

(단위 : 주)

구 분	주식의 종류	주식수	비고
발행주식총수(A)	보통주	60,070,918	-
	-	-	-
의결권없는 주식수(B)	보통주	215,870	상법 제369조제2항
	-	-	-
정관에 의하여 의결권 행사가 배제된 주식수(C)	보통주	-	-
	-	-	-
기타 법률에 의하여 의결권 행사가 제한된 주식수(D)	보통주	-	-
	-	-	-
의결권이 부활된 주식수(E)	보통주	-	-
	-	-	-
의결권을 행사할 수 있는 주식수 (F = A - B - C - D + E)	보통주	59,855,048	-
	-	-	-

## 6. 배당에 관한 사항 등

최근 3사업연도 배당에 관한 사항

구 분	주식의 종류	당기	전기	전전기
		제34기 3분기	제33기	제32기
주당액면가액 (원)		500	500	500
(연결)당기순이익(백만원)		9,049	20,423	113,165
주당순이익 (원)		176	578	2,644
현금배당금총액 (백만원)		-	-	-
주식배당금총액 (백만원)		-	-	-
(연결)현금배당성향(%)		-	-	-
현금배당수익률 (%)	-	-	-	-
	-	-	-	-
주식배당수익률 (%)	-	-	-	-
	-	-	-	-
주당 현금배당금 (원)	-	-	-	-
	-	-	-	-
주당 주식배당 (주)	-	-	-	-

	-	-	-	-
--	---	---	---	---

주1) 상기 주당순이익은 연결기준입니다.

주2) 연결실체는 전전기(제32기) 중 회생채권 자금보충채무 중 출자전환으로 변제할 부분을 최초 인식할때 변제할 채무의 명목가액으로 재무제표에 계상하였고, 이를 모두 자본항목으로 계상하였습니다. 이에 따라 전전기(제32기) 재무제표의 관련 수익 및 비용과 부채 및 자본이 과대 또는 과소계상되었습니다. 또한, 전전기(제32기) 중 (주)렉스필드컨트리클럽의 지배력 획득 시 인수한 식별가능한 자산과 부채의 공정가치가 아닌 장부금액으로 계상하였습니다. 이에 따라 과거 재무제표의 관련 자산과 자본이 과소계상되었습니다. 해당 사항으로 인해 전전기(제32기) 재무제표는 재작성되었습니다.

## II. 사업의 내용

### 1. 지주회사의 사업의 내용

#### 가. 사업의 개요

##### 1) 지주회사의 정의

지주회사(持株會社, Holding Company)는 다른 회사의 주식을 소유한 회사이며 단순히 주식을 소유하는 것만이 아니라, 해당회사의 법적기준 이상의 주식(의결권)을 보유함으로써 그 회사에 대하여 실질적인 지배권을 취득하는 것을 목적으로 하는 회사입니다. 지주회사는 크게 순수지주회사와 사업지주회사로 구분할 수 있습니다. 순수지주회사는 어떠한 사업활동도 하지 않고, 다른 회사의 주식을 소유함으로써 그 회사를 지배하는 것을 주된 목적으로 하며 지배하는 자회사들로부터 받는 배당금을 주된 수입원으로 하고 있습니다. 사업지주회사는 직접 어떠한 사업활동을 함과 동시에 다른 회사를 지배하기 위하여 주식을 소유하는 회사입니다. 우리나라의 지주회사제도는 독점규제 및 공정거래에 관한 법률(이하 '공정거래법')에 규정되어 있습니다. 정부에서는 1986년 공정거래법 개정시 지주회사 설립 및 전환을 금지시켰으나, 1997년 외환위기 이후 기업들의 구조조정과정을 촉진한다는 취지하에 1999년 공정거래법을 개정하여 지주회사를 허용하였습니다. 지주회사의 장점으로는 경영효율성 및 투명성 향상, 지배구조 개선, 외자유치 원활 등을 들 수 있습니다.

##### 2) 지주회사 현황

당사는 다른 회사의 주식을 소유함으로써 그 회사를 지배하는 것을 목적으로 하는 지주회사이며, 2016년 9월말 현재 (주)웅진씽크빅, 웅진에너지(주), (주)복센, (주)웅진플레이도시 등을 포함하여 10개 자회사를 포함하고 있습니다. 한편, 당사는 자회사인 (주)오션스위츠 지분 매각과 관련하여, 2016년 9월 21일 (주)미래엔서해에너지와 주식매매계약을 체결(매각 대상 지분율: 100%, 매각대금 18,000,000천원)하였으며, 2016년 10월 31일자로 매각을 종결함에 따라 (주)오션스위츠를 계열제외 하였습니다. 따라서, 본 보고서 제출일 현재 당사를 모회사로 하는 자회사는 총 9개사입니다.

#### \* 주요 종속회사 및 관계기업 투자지분현황

##### ① 종속기업 투자지분현황

[2016.9.30 기준, 단위: 백만원]

회 사 명	지분율	장부가액	영위업종	비 고
(주)복센(*1)	71.82%	11,831	서적 도매 및 보관과 운송	-
(주)태승엘피	100.00%	241,203	분할종속법인으로부터 이전받은 부인권 소송등의 수행	-
(주)웅진투투럽(*2)	74.33%	1,661	화장품류, 건강기능식품 판매	-
WJ&Company, Inc.(*3)	100.00%	1,624	IT서비스 및 컨설팅	-
(주)렉스필드컨트리클럽(*4)	43.24%	-	골프장운영업	-
(주)오션스위츠(*5)	-	-	관광숙박운영업	-
(주)웅진에버스카이	75.00%	6,000	무역업	-
합 계	-	262,319	-	-

- (\*1) 당기 중 (주)복센 투자주식 1,378,300천원을 추가 취득하였습니다.
- (\*2) 전기 중 1,339,394천원의 손상차손을 인식하였습니다.
- (\*3) 전기 중 356,509천원의 손상차손을 인식하였습니다.
- (\*4) 당누적 3분기 중 사실상의 지배력을 상실하였다고 판단하여 종속기업투자주식에서 관계기업투자주식으로 재분류되었습니다.
- (\*5) 당누적 3분기 중 매각예정자산으로 분류되었습니다.

## ② 관계기업 투자지분현황

[2016.9.30 기준, 단위: 백만원]

회 사 명	지분율	장부가액	영위업종	비 고
(주)웅진씽크빅	24.33%	108,157	도서 및 교육출판물 제조 및 판매 등	-
웅진에너지(주)(*1)	23.67%	30,697	Ingot의 제조, 판매 및 유통	-
(주)렉스필드컨트리클럽(*2)	43.24%	-	골프장운영업	-
합 계	-	138,854	-	-

- (\*1) 전기 중 사실상의 지배력을 상실하였다고 판단하여 종속기업투자주식에서 관계기업투자주식으로 재분류되었습니다.
- (\*2) 당누적 3분기 중 사실상의 지배력을 상실하였다고 판단하여 종속기업투자주식에서 관계기업투자주식으로 재분류되었습니다.

## 3) IT서비스부문 및 사업부문현황

IT서비스 부문은 웅진그룹 내에서 SI, SM 등 전산시스템 구축 및 관리업무를 진행하고 있습니다. 주요 사업으로는 SAP B1, R3 등의 전사적 ERP 구축과 더불어, 그룹웨어, 화상회의 시스템, 성과평가 시스템 등의 웹 서비스를 제공하고 있으며, 당사의 사업부문은 외부사 및 계열사의 원, 부자재 및 제품 공급서비스 대행 및 그룹의 자산관리와 총무지원서비스 대행, 콜센터 서비스 대행업무를 영위하고 있습니다.

### 나. 사업부문별 매출 및 주요재무현황

[단위: 백만원]

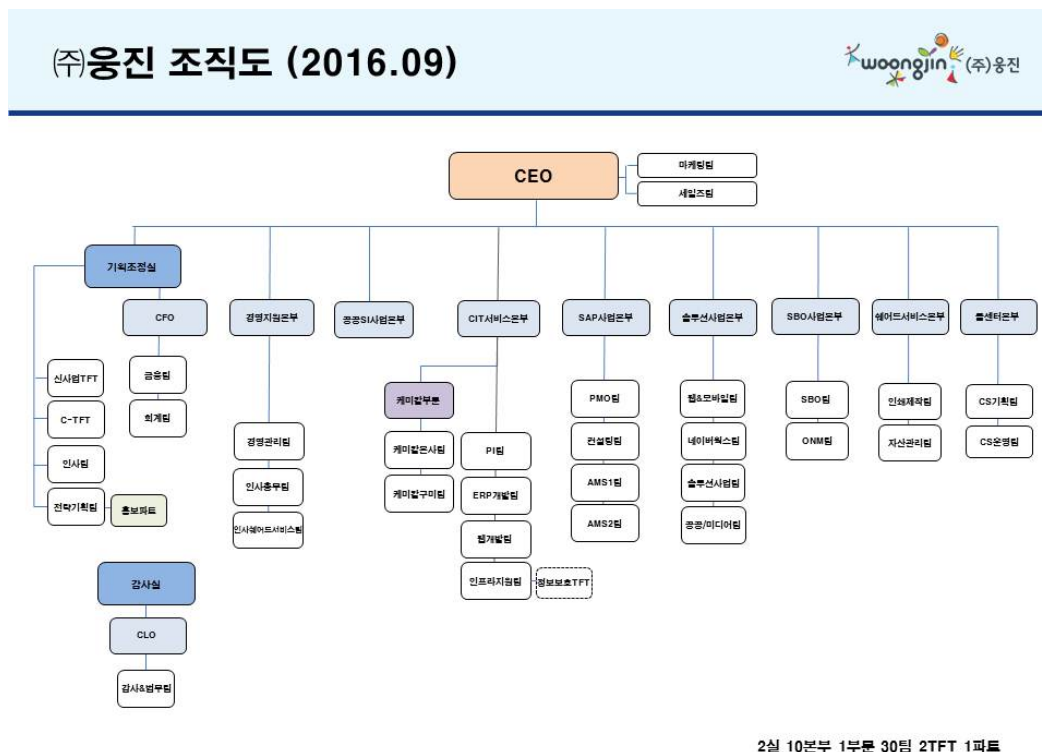
구 분	매출유형	제34기 3분기	제33기	제32기
지주	관계사 이자수익	2,249	4,069	-
	브랜드 로열티	3,125	8,419	10,507
	경영자문	2,934	4,129	4,109
	기타	331	26	6
	소계	8,640	16,643	14,622
IT서비스	SM	30,955	45,229	44,370
	SI	12,275	24,286	12,673
	기타	99	14	11
	소계	43,329	69,530	57,054
사업	웨어드서비스(인쇄제작)	29,251	51,675	63,565

	FM(시설물관리유지)	7,937	10,316	10,214
	콜센터	13,844	16,597	21,271
	기타	344	435	2,196
	소계	51,376	79,022	97,246
합계		103,344	165,195	168,922

#### 다. 공시대상 사업부문의 구분

당사는 지주회사임에 따라 자회사의 지분 소유를 통해 발생하는 지분법이익, 부동산 소유 및 임대, 브랜드 수익, 배당 수익 외에 다른 영업활동을 영위하고 있지 않음에 따라 별도로구분된 공시대상 사업 부문이 없습니다. 다만, 당사는 주권상장법인으로서 자본시장과 금융투자업에 관한 법률 제159조에 의하여 주요경영사항을 신고하여야 하며, 동시에 지주회사로서 유가증권시장 공시규정 제8조에 따라, 자회사의 주요경영사항에 대하여도 신고하여야 합니다. 2016년 9월말 현재 재무상태표상 장부가액 기준으로 당사가 보유하고 있는 지분법대상 주식의 장부가액 중 당사의 별도 기준 자산총액의 10% 이상을 차지하고 있는 자회사는 (주)웅진씽크빅과 (주)태승엘피가 있습니다. 또한, 2016년 9월말 현재 자산총액이 당사 연결자산총액의 10% 이상에 해당하는 주요 종속회사로는 (주)웅진플레이도시, (주)태승엘피, (주)복센, (주)렉스필드컨트리클럽이 있으며, 유가증권시장 공시규정 제8조에 따라, 종속회사의 주요경영사항에 대하여도 신고하여야 합니다.

#### 라. 조직도





## 마. 경영상의 주요계약 등

### 1) 브랜드 사용계약

(주)웅진은 웅진 브랜드의 소유주로서 브랜드의 가치제고 및 육성, 보호 활동을 종합적으로 수행해 나가고 있으며, 그 일환으로 2008년 1월 1일 부터는 웅진브랜드를 사용하는 회사와 상호 간에 상표권 사용계약을 체결하여 사용상의 권리와 의무를 명확히 함과 아울러 브랜드 사용료를 수취하고 있습니다.

### 2) 브랜드 사용료 수취

2016년 9월말 현재 당사와 상표사용계약을 체결하고 있는 회사는 7개사입니다. 브랜드 사용료는 브랜드를 사용하는 회사의 매출액을 기준으로 산정되며, 2016년 1월 1일부터 9월 30일까지 인식한 브랜드 사용료 수익은 3,125백만원입니다.

## 바. 시장위험과 위험관리

### 1) 위험관리의 개요

연결실체는 금융상품을 운용함에 따라 다음과 같은 위험에 노출되어 있습니다.

- ① 신용위험
- ② 유동성위험
- ③ 환위험
- ④ 이자율위험
- ⑤ 기타 가격위험관리
- ⑥ 자본위험관리

상기 위험에 대한 연결실체의 노출정도 및 이와 관련하여 연결실체가 수행하고 있는 자본관리와 위험관리의 목적, 정책 및 절차와 위험측정방법 등에 대한 질적 공시사항과 양적 공시사항을 포함하고 있습니다.

### 2) 위험관리 개념체계

연결실체는 금융상품과 관련하여 신용위험, 유동성위험, 환위험, 이자율위험 등과 같은 다양한 금융위험에 노출되어 있습니다. 연결실체의 위험관리는 연결실체의 재무적 성과에 영향을 미치는 잠재적 위험을 식별하여 연결실체가 허용가능한 수준으로 감소, 제거 및 회피하는 것을 그 목적으로 하고 있습니다. 연결실체는 전사적인 수준의 위험관리 정책 및 절차를 마련하여 운영하고 있으며, 연결실체의 재무부문에서 위험관리에 대한 총괄책임을담당하고 있습니다. 연결실체의 재무부문은 이사회에서 승인된 위험관리 정책 및 절차에 따라 연결실체의 영업과 관련한 금융위험을 감시하고 관리하는 역할을 하고 있으며, 금융위험의 성격과 노출정도를 분석한 주기적인 내부위험보고서를 이사회에 제출하고 있습니다. 연결실체의 이사회는 전반적인 금융위험관리전략을 수립하고 위험회피 수단및 절차를 결정하며 위험관리의 효과성에 대한 사후평가를 수행하고 있습니다. 또한, 연결실체의 내부감사인은 위험관리 정책 및 절차의 준수 여부와 위험노출 한도를 지속적으로 검토하고 있습니다. 연결실체의 전반적인 금융위험 관리 전략은 전기와 동일합니다.

### 3) 금융위험관리

#### ① 신용위험관리

연결실체는 금융상품의 당사자 중 일방이 의무를 이행하지 않아 상대방에게 재무손실을 입힐 신용위

험에 노출되어 있습니다. 연결실체의 경영진은 신용위험을 관리하기 위하여 신용도가 일정 수준 이상인 거래처와 거래하고 있으며, 금융자산의 신용보강을 위한 정책과 절차를 마련하여 운영하고 있습니다. 연결실체는 신규 거래처와 계약시 공개된 재무정보와 신용평가기관에 의하여 제공된 정보 등을 이용하여 거래처의 신용도를 평가하고 이를 근거로 신용거래한도를 결정하고 있으며, 담보 또는 지급보증을 제공받고 있습니다. 또한, 연결실체는 주기적으로 거래처의 신용도를 재평가하여 신용거래한도를 재검토하고 담보수준을 재조정하고 있으며, 회수가 지연되는 금융자산에 대하여는 분기 단위로 회수지연 현황 및 회수대책이 보고되고 있으며 지연사유에 따라 적절한 조치를 취하고 있습니다. 연결실체는 (주)우리은행 등의 금융기관에 현금및현금성자산 및 금융기관예치금을 예치하고 있으며, 신용등급이 우수한 금융기관과 거래하고 있으므로 금융기관으로부터의 신용위험은 제한적입니다.

## ② 유동성위험관리

연결실체는 현금 등 금융자산을 인도하여 결제하는 금융부채에 관련된 의무를 충족하는 데 어려움을 겪게 될 유동성위험에 노출되어 있습니다. 연결실체는 유동성위험을 관리하기 위하여 단기 및 중장기 자금관리계획을 수립하고 현금유출예산과 실제 현금유출액을 지속적으로 분석·검토하여 금융부채와 금융자산의 만기구조를 대응시키고 있습니다. 연결실체의 경영진은 영업활동현금흐름과 금융자산의 현금유입으로 금융부채를 상환가능하다고 판단하고 있습니다.

## ③ 환위험

연결실체는 제품 수출 및 원재료 수입 거래와 관련하여 USD 등의 환율변동위험에 노출되어 있습니다. 연결실체는 내부적으로 원화 환율 변동에 대한 환위험을 정기적으로 측정하고 있습니다.

## ④ 이자율위험관리

연결실체는 차입금과 관련하여 이자율변동위험에 노출되어 있습니다. 연결실체의 경영진은 시장이자율의 변동으로 인하여 금융상품의 공정가치 또는 미래현금흐름이 변동할 위험을 정기적으로 측정하여 고정이자율차입금과 변동이자율차입금의 적절한 균형을 유지하고 있습니다.

## ⑤ 기타 가격위험관리

연결실체는 매도가능지분상품 중 상장지분상품과 관련하여 시장가격의 변동으로 인하여 금융상품의 공정가치나 미래현금흐름이 변동할 기타 가격변동위험에 노출되어 있습니다. 연결실체의 경영진은 시장가격의 변동으로 인하여 상장지분상품의 공정가치 또는 미래현금흐름이 변동할 위험을 정기적으로 측정하고 있습니다. 포트폴리오내에서 중요한 투자자산의 관리는 개별적으로 이루어지고 있으며, 취득과 처분은 연결실체의 경영진이 승인하고 있습니다.

## ⑥ 자본위험관리

연결실체의 자본관리 목적은 계속기업으로서의 존속능력을 유지하는 한편, 자본조달비용을 최소화하여 주주이익을 극대화하는 것을 그 목적으로 하고 있습니다. 연결실체의 경영진은 자본구조를 주기적으로 검토하고 있습니다.

## 사. 연결실체의 사업별 재무현황

### <부문에 대한 일반정보>

구 분	사 업 내 용
지 주	계열사 관리 및 투자, IT서비스 등
출 판 유 통	서적 도매, 보관 및 운송

오 락	레저 및 오락 등
기 타	부인권 소송 등

## 1) 사업별 부문의 재무현황

당분기와 전기 중 연결실체의 산업별 재무현황 및 손익현황은 다음과 같습니다.

### 1) 재무현황

#### ① 당분기말

(단위: 천원)								
구 분	지 주 등	출판·유통	오락 등	기타	연 결 조 정	소 계	중단사업	합 계
재무상대표:								
업종별자산	673,439,997	132,268,518	-	266,214,000	(527,796,085)	544,126,430	333,394,676	877,521,106
업종별부채	314,129,882	112,411,614	-	2,637,890	(168,931,900)	260,247,486	254,709,467	514,956,953
비지배지분 :								
비지배지분손익	-	366,953	(448,480)	(401,314)	-	(482,841)	(1,013,095)	(1,495,936)
비지배지분	-	3,597,398	-	1,998,941	-	5,596,339	(6,749,948)	(1,153,609)

#### ② 전기말

(단위: 천원)									
구 분	지 주 등	출판·유통	에너지	오락 등	기타	연 결 조 정	소 계	중단사업	합 계
재무상대표:									
업종별 자산	692,544,632	135,812,267	-	256,875,012	260,150,162	(434,313,581)	911,068,492	292,615,127	1,203,683,619
업종별 부채	336,823,641	117,359,379	-	263,769,987	1,087,590	(68,547,534)	650,493,063	195,725,887	846,218,950
비지배지분 :									
비지배지분 손익	-	680,568	(7,627,050)	(1,273,830)	(242,836)	-	(8,463,148)	(1,897,999)	(10,361,147)
비지배지분	-	3,731,807	-	4,373,468	2,443,817	-	10,549,092	(5,716,809)	4,832,283

## 2) 손익현황

### ① 당누적 3분기

(단위: 천원)								
구 분	지 주 등	출판·유통	오락 등	기타	연 결 조 정	소 계	중단사업	합 계
손익계산서:								
총매출액	103,344,427	80,577,107	4,608,830	9,444,650	(7,744,421)	190,230,593	-	190,230,593
내부매출액	(6,798,710)	(219,034)	(364,871)	(77,467)	7,460,082	-	-	-
순매출액	96,545,716	80,358,073	4,243,959	9,367,183	-	190,514,931	-	190,514,931
영업이익(손실)	2,369,340	3,021,720	(826,769)	(1,731,470)	(4,304,547)	(1,471,726)	-	(1,471,726)
분기순이익(손실)	4,224,847	1,513,971	(3,747,035)	4,004,143	3,104,316	9,100,242	(50,834)	9,049,408

### ② 전누적 3분기

(단위: 천원)									
구 분	지 주 등	출판·유통	에너지	오락 등	기타	연 결 조 정	소 계	중단사업	합 계

손익계산서:									
총매출액	127,746,315	96,636,316	129,803,234	7,049,858	2,166,229	(5,708,022)	357,693,930	-	357,693,930
내부매출액	(4,511,641)	(360,982)	-	(592,167)	(243,232)	5,708,022	-	-	-
순매출액	123,234,674	96,275,334	129,803,234	6,457,691	1,922,997	-	357,693,930	-	357,693,930
영업이익(손실)	10,015,630	3,646,890	4,213,829	800,899	(1,076,020)	(3,263,293)	14,337,935	-	14,337,935
분기순이익(손실)	27,610,027	2,165,864	(12,339,201)	353,237	1,756,953	(4,477,544)	15,069,336	793,488	15,862,824

해외귀속 부문수익과 부문자산 및 부문부채가 중요하지 아니하므로 지역에 대한 정보는 공시하지 아니하였습니다.

#### 아. 연결실체의 지역별 매출 구분

[단위: 백만원]

지역별 구분	제34기 3분기	제33기	제32기
한 국	181,631	319,501	308,806
북 미	6,702	15,048	3,986
남 미	-	-	67
아시아	1,674	88,348	98,004
유 럽	224	27,678	46,063
합 계	190,231	450,575	456,926

## 2. 주요 자회사의 사업현황

### <주식회사 웅진씽크빅>

#### 가. 사업의 개요

(주)웅진씽크빅과 그 종속기업(이하 '연결실체')은 출판 및 교육서비스 사업을 영위하고 있습니다. 지배기업인 (주)웅진씽크빅은 2007년 5월 1일자로 상장회사인 (주)웅진(舊 (주)웅진홀딩스)의 교육문화사업 부문 등이 인적분할되어 신설회사로 설립된 교육문화기업입니다. 당사는 분할 이후 도서 및 교육출판물의 제조·판매업, 정기간행물(잡지) 발행업 및 영어교육사업(주)웅진컴퍼스/舊 (주)컴퍼스미디어) 등 출판 및 교육서비스 등을 영위하고 있습니다.

또한 2011년부터 당사가 도입한 K-IFRS 기준에 따라 연결대상 종속회사에 포함된 회사는 총 1개(주)웅진컴퍼스/舊 (주)컴퍼스미디어)이며, 동종업종인 출판 및 교육서비스업을 영위하고 있습니다. 당사 및 종속회사의 사업부문별 현황을 요약하면 아래와 같습니다.

사업 부문			회 사	사업 내용
국내	교육서비스 및 출판사업	교육문화사업본부 (학습관리 서비스)	(주)웅진씽크빅	- 방문형 오프라인(Think-Big 등) 및 온라인 학습지(Think U) 서비스, 웅진북클럽 스터디 서비스(종이 학습지+디지털 서비스)  - 시설형 학습지 모델(북클럽 스터디 센터) 등
		미래교육사업본부 (독서관리 서비스)		- 전집(한국/세계역사, 학습백과, 전래동화, 위인전, 문학 등) 방문 판매 - 웅진북클럽 서비스(전집+디지털 서비스) 등
		기타사업부문		- 홈스쿨(소규모 보습학원 형태의 논술 및 교과목 지도 초등 전문 공부방) - 단행본(유아 및 초등, 청소년, 성인 대상 날권 도서 출판)

				- 영어학원 등
	영어 교육사업 (주1)		㈜웅진컴퍼스 (舊 ㈜컴퍼스미디어)	- 영어서적 출판 등
기타	기타 사업	연결조정 및 중단영업 등		

연결실체는 2013년 9월 5일 ㈜케이피지파트너스를 매각주관사로 선정하고 ㈜웅진컴퍼스(舊 ㈜컴퍼스미디어) 매각을 진행하였으나, 2014년말 매각  
(주1) 계획이 철회됨에 따라

2013년말 매각예정자산, 부채로 분류한 ㈜웅진컴퍼스 자산, 부채를 본계정으로 대체하였음

<사업부문 구분 방법>

- 당사 및 종속회사의 제품 및 서비스는 '교육서비스'로 분류할 수 있으나, 제품별 특성에 따라 상기와 같이 구분하였음
- 기타사업부문으로 분류했던 홀스쿨 사업부문(초등 전문 공부방)은 2016년부터 교육문화사업본부에 통합되었음

## 나. 사업부문별 요약 재무현황

(단위: 천원)

사업부문			제10기 3분기말 (2016년 3분기말)		제9기말 (2015년말)		제8기말 (2014년말)	
			금액	비중	금액	비중	금액	비중
국내 교육서비스 및 출판사업부문	교육문화 사업본부 (학습관리 서비스)	자산	339,025,466	67.3%	330,210,550	66.3%	334,652,542	67.7%
		매출	313,434,812	67.3%	105,197,785	66.3%	440,477,086	67.7%
		영업손익	15,456,833	58.8%	4,990,872	50.2%	19,378,178	82.9%
	미래교육 사업본부 (독서관리 서비스)	자산	138,415,283	27.5%	140,817,473	28.3%	132,801,249	26.9%
		매출	127,967,285	27.5%	44,861,335	28.3%	174,795,944	26.9%
		영업손익	9,590,763	36.5%	3,766,055	37.9%	7,493,539	32.1%
	기타	자산	19,040,618	3.8%	19,876,936	4.0%	20,076,465	4.1%
		매출	16,413,988	3.5%	5,602,686	3.5%	24,302,879	3.7%
		영업손익	227,282	0.9%	687,896	6.9%	(4,645,421)	-
영어 교육사업부문		자산	13,950,528	2.8%	13,698,910	2.8%	13,424,252	2.7%
		매출	7,884,143	1.7%	2,957,445	1.9%	11,071,450	1.7%
		영업손익	1,029,285	3.9%	504,863	5.1%	1,143,697	4.9%
기타 사업부문		자산	(6,731,593)	-	(6,739,760)	-	(6,742,674)	-
		매출	(20,727)	-	(10,747)	-	(154,800)	-
		영업손익	(37,715)	-	0	0.0%	0	0.0%
합 계		자산	503,700,303	100.0%	497,864,110	100.0%	494,211,834	100.0%
		매출	465,679,500	100.0%	158,608,505	100.0%	650,492,559	100.0%
		영업손익	26,266,448	100.0%	9,949,686	100.0%	23,369,993	100.0%

상기 비중은 연결 기준의 자산 및 매출, 영업손익을 기준으로 작성하였음

- ※ 상기 '국내 교육서비스 및 출판사업 부문' 내의 기타 사업은 매출액 구성비가 10% 이내인 단행본 출판, 임대수입 등이 있음
- ※ 2015년(제9기)까지 기타 사업으로 분류했던 홀스쿨 사업부문(초등 전문 공부방)은 2016년(제10기)부터 교육문화사업본부에 통합됨에 따라, 제8기 및 제9기
- 재무현황도 소급 적용하여 재작성하였음
- ※ 상기 '기타 사업부문'은 연결조정 및 중단영업으로 구성되어 있음
- ※ 연결실체는 2013년 9월 5일 ㈜케이피지파트너스를 매각주관사로 선정하고 ㈜웅진컴퍼스(舊 ㈜컴퍼스미디어) 매각을 진행하였으나, 2014년말 매각계획이 철회됨에 따라 2013년말 매각예정자산, 부채로 분류한 ㈜웅진컴퍼스(舊 ㈜컴퍼스미디어) 자산, 부채를 본계정으로 대체하였음
- ※ 해외귀속 부문수익과 부문자산이 존재하지 않으므로 지역에 대한 정보는 공시하지 아니함

※ 공통 판매비와 관리비 분배의 기준

- 당사의 부문별 영업이익은 본부 발생비용과 공통 판매비와 관리비를 자사의 배부기준(매출액 구성비율, 인원 수 등)으로 배부하여 계상하였음

※ 영업손익의 조정

- 당사는 '국내 교육서비스 및 출판사업부문' 내의 세부 사업부문별 내부 매출액이 발생하지 않음

※ 자산분배의 기준

- 상기 '국내 교육서비스 및 출판사업부문' 내의 사업부문별 자산의 경우, 연결 재무제표상의 매출액 비중을 기준으로 작성하였음

※ 상기 사업부문별 총 자산은 부문간 내부거래 제거 전 내역임

## 다. 사업부문별 현황

### 1) 국내 교육서비스 및 출판사업 부문

#### ① 업계 현황

##### [산업의 특성]

출판·교육서비스 산업은 국민소득 증가에 따른 문화욕구 증대와 한국사회의 특수한 교육열, 그리고 만 3~5세 누리과정 정책 도입에 따른 영유아 조기교육의 확대 등에 힘입어 시장의 수요가 비교적 안정적으로 유지되고 있습니다. 현대경제연구원이 2014년 6월 발표한 '우리나라 가계의 엔젤계수 특징과 시사점' 보고서에 따르면, 18세 미만의 자녀와 함께거주하면서 교육비와 보육비를 지출하고 있는 엔젤가구의 월평균 교육비는 2000년 17만원에서 2010년 40만6천원으로 2.5배 가량 급증했고, 2013년에는 43만원으로 증가한 것으로 나타났습니다. 한편 출판·교육서비스 산업은 수요자의 정신적 욕구에 호소하는 문화산업으로서 연령·계층·학력에 따라 다양한 니즈가 존재하고 있고, 제품 종류도 다양한 형태를 띠고 있습니다. 소규모 자본으로도 운영이 가능한 낮은 진입장벽으로 인하여 다수의 중소기업이 시장 진입을 추진하고 있으나, 시장 기반 확보에 성공한 일부 업체만이 존속을 유지하고 나머지업체들은 도태되고 있어 시장의 진입과 퇴출이 활발하게 이루어지고 있습니다. 이와 더불어 최근 교육시장은 디지털 환경으로의 변화에 따라 스마트 학습시장의 규모가 커지고 있으며, 교과부의 창의력 융합인재교육(STEAM) 강화 방침에 따라 교과융합 및 스토리텔링형 교육에 대한 수요가 증가하고 있습니다.

##### [산업의 성장성]

2016년 2월 통계청이 발표한 '사교육비 조사 결과' 보고서에 따르면, 국내 사교육시장 규모는 출산율 저하에 따른 학령 인구의 감소로 2010년 20조 9천억원에서 2013년 18조 6천, 2015년 17조 8천억원으로 지속 감소하였습니다. 그러나 2015년 초·중·고교생 인당 월평균 사교육비는 24만 4천원으로 전년(24만 2천원) 대비 1.0% 증가하였으며, 당사의 주요타깃층인 초등학생의 경우 전년 대비 5.9% 증가한 것으로 나타났습니다.

또한 최근 국내 교육시장에는 정보통신 기술이 급속하게 발전함에 따라 다양한 디지털 디바이스를 활용한 스마트 교육 서비스가 새로운 성장동력으로 주목받고 있습니다. '정보통신산업진흥원'이 발표한 '2014년 이러닝 산업실태조사' 결과 보고서에 따르면, 스마트교육 시장의 규모는 2014년 3조 2,142억 원으로 전년 대비 9.1% 성장했으며, 최근 5년간 9%의 높은 성장률을 기록했습니다. 이러한 새로운 스마트 교육시장에서 주요하게 떠오르는 경쟁우위 요소는 양질의 교육 콘텐츠 확보와 더불어, 판매 및 관리 조직력을 활용해 온·오프라인의 시너지를 극대화하는 것으로 보고 있습니다. 당사는 스마트 교육 시장에서 당사가 보유하고 있는 방대한 학습/도서 콘텐츠와 오프라인 판매망 및 사후 관리 조직 인프라가 상호 결합 시너지를 낼 수 있을 것으로 기대하고 있습니다.

한편, 출판산업 또한 기존의 종이책 발간뿐만 아니라, 정보 산업의 한 분야와 접목하여 새로운 정보 지식을 제공하는 종합서비스 산업으로 변모하고 있습니다. '한국전자출판협회'에 따르면 국내 전자책

시장은 2010년(1,975억원)부터 2012년(3,250억원), 2013년(5,838억원)까지 꾸준히 성장하고 있습니다. 이에 따라 향후 종이책과 디지털 서비스의 결합이 출판업계에서도 새로운 패러다임으로 전환될 수 있을 것으로 보고 있습니다.

#### [경기변동의 특성]

출판·교육서비스 산업은 여타의 산업에 비해 경기 변동에 상대적으로 비탄력적인 경향을 보이고 있습니다. 출판 사업부문 중 전집 제품의 경우 경기 변동에 일부 탄력적인 모습을 보이고 있으나, 당사 연결기준 매출액의 60% 이상을 차지하고 있는 학습지 사업의 경우 가격대가 월 25,000원에서 55,000원대의 저가로 형성되어 있어 경기 하락 시에도 비교적 안정적인 매출을 유지하고 있습니다.

#### [시장의 여건 및 회사의 경쟁우위 요소]

당사의 가장 큰 주력사업인 학습지의 경우, 당사를 비롯해 (주)대교, (주)교원구몬, (주)재능교육의 4개사를 중심으로 시장 경쟁 구도를 형성하고 있습니다. 학습지 시장은 군소업체를 제외하고 대부분 전국적인 영업망을 갖추고 있으며, 학습의 대상은 기존의 초등 중심에서 최근에는 영유아 계층의 소비자가 점차적으로 증가하고 있는 추세를 보이고 있습니다.

당사는 경쟁사에 비해 다소 낮은 1995년에 창의력 및 사고력 강화를 강조하는 차별화된 교육 콘셉트로 방문학습지 '씽크빅' 브랜드를 출시하였습니다. 반복적인 연산 학습을 강조하는 기존 학습지 대비 당사의 차별화된 사고력 강화 학습지는 영유아 부문에서 높은 점유율을 보여왔습니다. 한편, 2012년 정부의 '수학교육 선진화 방안' 발표에 따라 초등 학습에서도 기존의 문제풀이식 연산형 수학에서 벗어난 교과 융합 및 스토리텔링형 교육에 대한 수요가 증가하고 있습니다. 이에 따라 창의력·사고력 강화 콘셉트에 맞춘 당사의 학습지는 고객의 새로운 니즈와 최신 교육 트렌드에 부합하는 콘텐츠 경쟁우위를 확보하고 있다고 판단하고 있습니다.

한편, 최근 교육시장은 디지털 환경으로의 변화에 따라 스마트 학습 및 독서관리 시장의 규모가 커지고 있습니다. 디지털기기와 함께 성장한 디지털 네이티브(Digital native) 세대의 등장과 함께, 스마트 기기 속으로 들어간 교육 콘텐츠는 앞으로 더욱 확산될 것으로 기대하고 있습니다. 이에 따라, 단말기 보급 확대 이후 차별화된 교육 콘텐츠를 보유한 기업일수록 수익 달성도 빠르게 가시화될 것으로 예상되고 있습니다. 당사가 보유하고 있는 전국적인 방문 판매 조직과 방대하고 다양한 교육 및 출판 콘텐츠 자산은 향후 온·오프라인이 결합된 새로운 스마트 교육 서비스 시장에서의 경쟁우위 요소가 될 것으로 기대하고 있습니다.

## ② 시장의 특성 및 점유율 등

- 출판, 교육서비스 회사의 주요 회사 매출 비교 (2015년 말 기준)

(단위 : 억 원)

구분		매출액 기준											
		2015년	비율	2014년	비율	2013년	비율	2012년	비율	2011년	비율	2010년	비율
시장규모(추정) (주1)		178,346	100.0%	182,297	100.0%	185,960	100.0%	190,395	100.0%	201,266	100.0%	208,718	100.0%
대교	상장	7,503	4.2%	7,448	4.1%	7,568	4.1%	7,715	4.1%	8,185	4.1%	8,600	4.1%
웅진씽크빅	상장	6,396	3.6%	6,332	3.5%	6,488	3.5%	7,130	3.7%	7,759	3.9%	7,914	3.8%
교원구몬	비상장	6,000	3.4%	6,073	3.3%	6,227	3.3%	6,530	3.4%	6,731	3.3%	6,812	3.3%
재능교육	비상장	2,084	1.2%	2,034	1.1%	2,240	1.2%	2,425	1.3%	2,519	1.3%	2,443	1.2%
교원	비상장	4,705	2.6%	4,733	2.6%	5,015	2.7%	4,875	2.6%	4,823	2.4%	4,644	2.2%
한솔교육	비상장	2,006	1.1%	2,112	1.2%	2,273	1.2%	2,281	1.2%	2,525	1.3%	2,501	1.2%
메가스터디교육(주2)	상장	1,252	0.7%	2,028	1.1%	2,029	1.1%	2,267	1.2%	2,631	1.3%	2,458	1.2%
비상교육	상장	1,383	0.8%	1,304	0.7%	1,214	0.7%	1,194	0.6%	1,118	0.6%	971	0.5%
능률교육	상장	531	0.3%	529	0.3%	556	0.3%	517	0.3%	476	0.2%	452	0.2%
주요회사(합계)		31,860	17.9%	32,593	17.9%	33,610	18.1%	34,934	18.3%	36,767	18.3%	36,795	17.6%

(주1) 시장규모 추정 자료의 근거는 다음과 같음

- 2010년~2015년 : 통계청 [사교육비 조사 보고서] 2016.02.

- 유가증권시장 및 코스닥 상장법인은 공시자료, 비상장법인은 감사보고서(별도) 참조

(주2) 메가스터디교육(주)는 2015년 4월 1일자를 분할기일로, 메가스터디(주)에서 인적분할되어 교육용역사업을 목적으로 신규 설립되었음

- 메가스터디교육(주)의 2015년 이전 실적은 분할 전인 메가스터디(주)의 실적이며, 2015년 실적은 신규설립 법인의 2015년 4월 1일부터 2015년 12월 31일까지의 실적임

※ 상기 주요회사들의 실적은 별도 재무제표 기준임

### ③ 영업개황

지배회사인 (주)웅진씽크빅은 학습관리 서비스, 독서관리 서비스, 아동 및 성인 단행본과 공부방 사업 등의 핵심사업 역량 강화에 주력하며 지속적인 신제품 출시와 고객 서비스 확대등의 다각적인 노력을 기울여 왔습니다. 각 사업본부별 구체적인 영업개황은 다음과 같습니다.

#### (1) 교육문화사업본부(학습관리서비스)

교육문화사업본부(학습관리 서비스)는 '21세기 창의력 큰 인재양성'이라는 비전을 달성하기 위해 회원제 과목 학습지의 판매와 학습 지도를 하고 있습니다. 2016년 3분기말 기준, 360개의 전국적인 영업 조직에서 7,700여 명의 학습지 교사들이 교육 전문가로서 역량을 강화하며 학습지 회원들의 '공부하는 습관 형성 및 창의력 향상'을 위해 활동하고 있습니다. 웅진씽크빅의 '창의력, 사고력' 강화 학습 콘셉트는 수학선진화 교육 등의 최신 교육 트렌드와 고객의 니즈에 꾸준히 부합하면서, 2016년 1분기말 기준 약 111만여 과목의 회원을 확보하고 있습니다. 또한 2015년 10월 기존 종이 학습지와 디지털 콘텐츠를 결합한 태블릿 PC 기반의 새로운 학습 서비스인 <웅진북클럽 스테디>를 출시하여 2016년 3분기말 기준 54만여 과목의 회원을 달성하며 학습지 시장의 새로운 패러다임 전환을 주도해 나가고있습니다.

한편, 교육문화사업본부(학습관리 서비스)는 2016년부터 교사의 회원제 학습 관리 비즈니스인 학습지 사업과 홈스쿨 사업(공부방)을 통합하여 운영하고 있습니다. 사업 성격이 유사한 사업본부를 통합하여 시너지를 도모하고, 방문 관리형(학습지)과 공부방형(홈스쿨) 교육서비스를 제공해 고객의 선택권을 넓혀가고 있습니다. 홈스쿨 사업의 경우 2016년 3분기말 기준 약 1,200명의 초등교육 전문 교사가 활동하고 있으며, 체계적인 진단/학습/평가 시스템을 통해 초등 아이들의 자기주도 공부 습관 형성에 초점을 맞추고 있습니다.

이러한 교육문화사업본부(학습관리 서비스)는 교육문화기업인 웅진씽크빅의 위상을 보다높이기 위해, 관리 교사 대상으로 자기주도학습 지도사, 독서 지도사, 스토리텔링과 동화구연 지도사 등의 전문 자격증을 취득하게 하고, 또또사랑 101을 통해 교사의 전문 역량을강화하고 있습니다. 또한 회원의 수학능력진단검사 시스템 구축을 통해 고객 차별화 서비스를 제공하는 등, 앞으로도 지속적인 서비스 혁신을 기반으로 고객 만족도를 극대화하기 위해 본부의 모든 역량을 집중시켜 나가겠습니다.

#### (2) 미래교육사업본부(독서관리 서비스)

미래교육사업본부(독서관리 서비스)는 웅진그룹의 모태가 되는 36년의 연륜을 가진 사업본부입니다. 과거에는 제품 개발력을 바탕으로 영업 조직의 판매력을 사업의 중심에 두었다면, 현재는 '대한민국 최고의 교육서비스를 창조하는 교육 전문가 그룹'이라는 비전 하에 기존의 판매력 중심의 영업조직을 고객에게 유형(전집/도서류)과 무형(제품 활용 서비스)의 교육서비스를 제공하는 교육전문가 그룹으로 양성하는 교육 훈련을 진행하고 있습니다. 고객에게 교육서비스를 제공하는 영업 조직은 2016년 3분기말 기준 410여 개의 지역국으로 구성되어 있으며, 전국에 걸쳐 2,300여 명의 북큐레이터(판매원)가 활동하고 있습니다.

미래교육사업본부(독서관리 서비스)는 2004년 '볼로냐 국제 아동 도서전'에서 국내 최초로 '라가치상'을 수상하였으며, 2006년 '한국출판문화대상' 및 2009년 '여성소비자가 뽑은 프리미엄브랜드 대



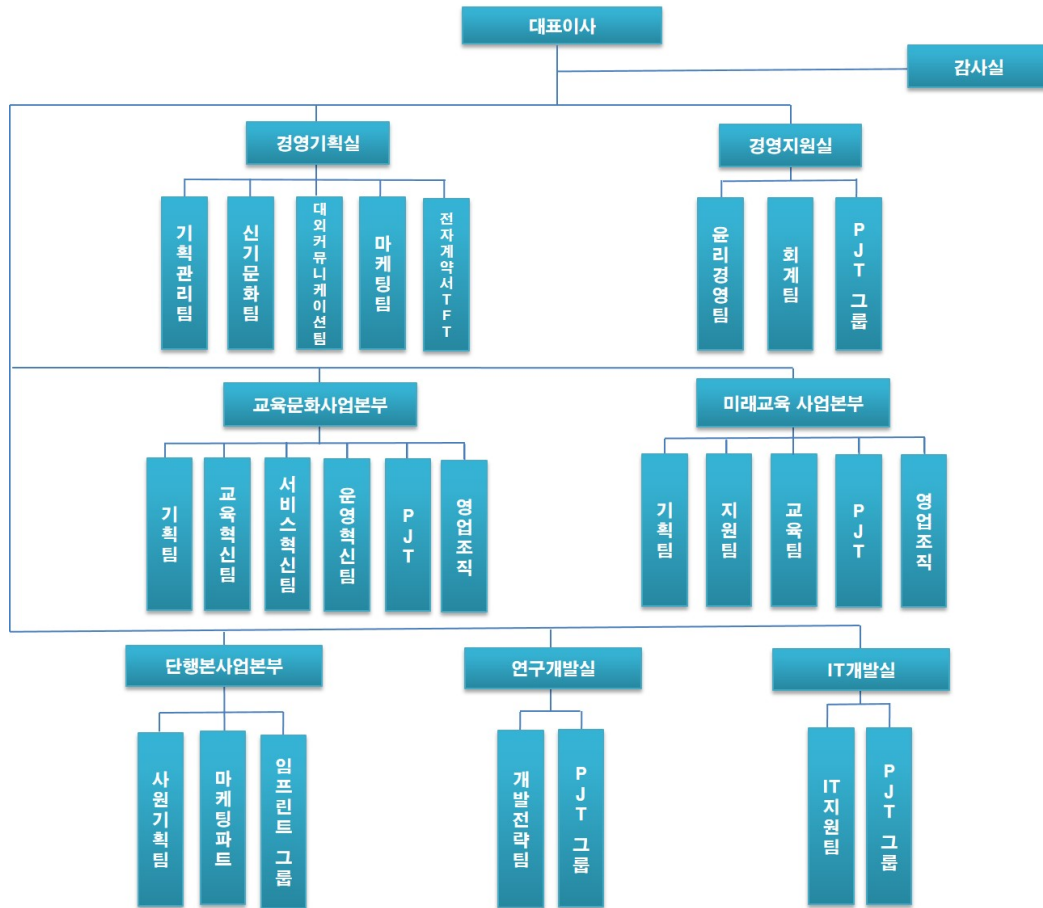
상'을 수상하였고, 2013년에는 조선일보에서 주최한 '대한민국 교육기업대상 출판/전집부문'에서 2년 연속 대상을 수상하는 등 국내·외에서 제품 경쟁력을 인정받고 있습니다.

이와 같은 양질의 제품을 바탕으로, 미래교육사업본부(독서관리 서비스)에서는 최근 스마트 기기의 보편화와 함께 급변하고 있는 교육환경의 트렌드에 발맞춰 2014년 8월 신개념 회원제 독서 프로그램인 <웅진북클럽>을 출시했습니다. 2016년 3분기말 기준 약 13만 6천 명의 회원을 확보한 <웅진북클럽>은 전집 도서와 스마트 기기인 북패드, 디지털 콘텐츠가 결합한 상품으로, 북큐레이션 기능을 통해 학부모와 아이들에게 새로운 독서환경을 조성해 주는 멤버십 서비스입니다. 이러한 <웅진북클럽>은 미래창조과학부가 주최하는 '제22회 대한민국 멀티미디어 기술대상' 및 '2015 대한민국 교육브랜드 대상'에서 교육서비스 부문 1위, 디지털 조선일보의 '2015년 히트상품 대상'을 수상하였습니다. 향후 미래교육사업본부(독서관리 서비스)는 <웅진북클럽>을 기반으로 스마트 시대의 교육시장을 선도하며 교육 콘텐츠에 대한 새로운 소비 문화를 형성해 나갈 것입니다. 앞으로도 '좋은 책이 아이들의 새로운 미래를 만든다'는 가치를 기본으로, 새로운 교육환경에 부합하는 차별화된 제품 경쟁력을 기반으로 고객에게 인정받는 최고의 교육브랜드로 도약할 수 있도록 노력하겠습니다.

### (3) 단행본 사업본부

단행본 사업본부는 그동안 유아·아동·청소년·일반 대상의 다양한 장르의 양서를 기획·개발하여 보급함으로써 출판 문화를 선도하는 데 주력해 왔습니다. 2005년부터 영미 선진 출판 기업 모델인 임프린트제를 적극 도입하여 새롭게 출발하면서, 다수의 출판 브랜드를 지닌 단행본 출판그룹으로 출판계의 새바람을 주도해왔습니다. 또한 2010년 '볼로냐 아동도서전'에서는 <돌로 만든 석굴암>(웅진주니어)이 라가치상 픽션 부문 우수상에 선정되었습니다. 각 임프린트에서 출간된 <어떤 삶을 살든, 여자가 절대 포기하지 말아야 할 것들>(2016.02), <똑똑한 사람들의 멍청한 선택>(2016.01), <선대인의 빅픽처>(2015.11), <삼성의 CEO들은 무엇을 공부하는가>(2015.09), <내가 혼자 여행하는 이유>(2015.07), <독서는 절대 나를 배신하지 않는다>(2015.06), <너는 나에게 상처를 줄 수 없다>(2015.04), <오늘 내가 사는 게 재미있는 이유>(2015.03), <생각해봤어?>(2015.03) 등 다양한 분야의 도서가 주요 서점의 분야별 베스트셀러로 선정되었습니다. 향후 웅진 단행본은 출판기획의 전문성 강화와 과학적인 마케팅 관리를 통해 출판 시장에서의 업계 1위의 지위를 확고히 하는 한편, 지식생태계 기반의 지속 가능한 출판 모델 구현을 선도하기 위해 노력할 것입니다.

### ④ 조직도



## 2) 영어 교육사업 부문

연결실체는 2013년 9월 5일 (주)케이피지파트너스를 매각주관사로 선정하고 (주)웅진컴퍼스(舊 (주)컴퍼스미디어) 매각을 진행하였으나, 2014년말 매각계획이 철회됨에 따라 2013년말 매각예정자산,부채로 분류한 (주)웅진컴퍼스 자산, 부채를 본계정으로 대체하였습니다.

### ① 업계 현황

#### [산업의 특성]

종속회사인 (주)웅진컴퍼스가 포함된 출판·교육서비스 산업은 크게 학원 사업, 학습지 및 교재 출판 공급업, 온·오프라인 콘텐츠 개발 및 공급업으로 구분되어 있습니다. 이에 따라 연령·계층·학력 등 다양한 소비 계층에 맞는 제품과 서비스를 제공하고 있습니다.

국내 교육시장의 경우, 전세계에서 인정하는 높은 교육열, 조기교육 열풍, 입시제도의 수시 개편 등으로 지속적인 성장이 기대되고 있습니다. 특히, 영어교육 시장의 경우, 국제화·세계화 추세 속에서 조기교육의 중요성이 크게 강조되고 있으며 영어사용능력을 갖춘 인력의 수요 또한 증가하고 있습니다. 국내 교육시장은 비교적 소규모 자본으로도 설립 및 운영이 가능하여 진입 장벽이 상대적으로 낮은 영역이었습니다. 그러나 정보통신 기술의 급속한 발달과 디지털 교육에 대한 시장의 수요 증가로, IT와 콘텐츠와의 융합 가능성과 자체 저작권의 보유 여부, 개발 역량 등의 차이에 따라 점차 그 진입 장벽이 높아지고 있습니다. 그로 인해 지속적인 R&D 투자를 통한 경쟁력 있는 온·오프라인 콘텐츠

확보, 다변화된 고객 니즈에 부합하는 시의적절한 제품 및 서비스 출시 능력이 교육시장의 중요한 성공 요소로 작용하고 있습니다.

#### [산업의 성장성]

2016년 2월 교육부와 통계청과 공동 실시한 '2015년 초·중고 사교육비조사' 자료에 따르면, 국내 영어 사교육 시장 규모는 현재 약 5조 8천억원으로 추정됩니다. 현재 국내 영어 사교육 시장에는 정부의 사교육 억제 정책과 경기 둔화로 인한 가계 소득 감소, 낮은 출산율에 따른 학령 인구 감소 등의 부정적인 요인이 있습니다. 하지만 디지털교육은 스마트폰과 태블릿 PC의 보급 확대, 전자 출판 시장의 성장, 공교육과 사교육 양방향에서의 디지털교육 수요 증대 등으로 인하여 꾸준한 성장세가 예상되고 있습니다. 영어 출판·교육서비스 산업은 최근 과거의 단순한 출판문화 사업에서 탈피하여 최근 콘텐츠 및 뉴미디어 사업과의 연계를 진행중에 있습니다. 현재 영어 출판·교육서비스 산업은 스마트기기 등의 새로운 플랫폼 개발에 따라 다양한 수익 모델 발굴이 가능한 종합 서비스 산업으로 진화하고 있으며, 앞으로 관련 시장의 지속적인 성장이 기대되고 있습니다.

#### [경기변동의 특성]

영어 출판·교육서비스 산업은 여타의 산업에 비해 경기 변동에 비탄력적인 경향을 보이고 있습니다. 주요 ELT(English Language Teaching) 출판 교재의 경우 가격 변동폭이 최근 3년간 1,000~2,000원 안팎에 그치고 있으며, 주력 제품인 초·중등 교재의 경우에도 가격대가 10,000원~17,000원대의 저가로 형성되어 있습니다. 이에 따라 경기 하락 시에도 가계 내 사교육비 지출 감소율이 상대적으로 작아 여타 산업군과 대비하여 경기 민감도가 비교적 낮은 편입니다.

한편 리더스, 수험서, 특수목적용 교재 등은 계절적 요인의 영향을 별로 받지 않으나, 학원 및 대학 수업용 학습 교재는 신학기 교재 채택 시기 및 방학 시즌에 따라 계절적인 불균형이 높은 편입니다.

#### [시장의 여건 및 회사의 경쟁우위 요소]

종속회사인 ㈜웅진컴퍼스는 다년간 축적해온 영어교육 부문의 콘텐츠 개발 및 편집 노하우와 IT 개발 역량을 두루 갖추고 있습니다. 자체 부설 연구소 및 해외 집필진과 에디터들의 인력 확보를 통해 유아에서 성인 레벨까지 연계 학습이 가능하도록 영역별 자체 개발 콘텐츠를 보유하고 있습니다. 나아가 당사는 이를 LMS(Learning Management System)와 연계하여 저작권 문제 없이 대형 프랜차이즈 학원·공교육·소규모 공부방 등 각 영역에서 활용할 수 있도록 다양한 맞춤형 학습관리 모델의 개발과 공급이 가능합니다.

정보통신산업진흥원'이 발표한 '2014년 이러닝 산업실태조사' 자료에 따르면, 스마트폰 및 태블릿 PC의 보급 확산과 높은 교육열 등의 영향으로 국내 이러닝 시장은 2003년 이후 꾸준히 성장해왔습니다. 국내 이러닝 시장 규모는 2014년을 기준으로 3조를 넘어섰으며, 2016년에는 그 규모가 4조에 달할 것이라 예상되고 있습니다. 이렇듯 IT와 교육 콘텐츠를 결합하여 학습 효율을 높이려 하는 시도는 가속화되고 있으며, 교육시장 전반에 패러다임의 전환을 불러일으킬 것으로 보여집니다. 이러한 흐름 속에서 향후 교육 콘텐츠가 디지털 시대의 차세대 킬러 콘텐츠로 부상할 것으로 예견되고 있습니다. 이에 따라 기존의 교육 전문기업 뿐만 아니라 통신사, IT 개발 전문기업 등 다양한 산업군 내의 많은 기업들이 각자의 전문 영역과 접목시킨 교육 콘텐츠를 기반으로 신규시장을 창출하려는 노력을 보이고 있습니다. 그 결과 앞으로 교육시장 내에 다양한 형태의 사업모델과 협력관계들이 구축될 것으로 기대되며, ㈜웅진컴퍼스는 그동안 축적해 온 콘텐츠 개발 역량과 노하우를 바탕으로 시장을 선도하고자 노력하고 있습니다.

이외에도 ㈜웅진컴퍼스의 중요한 경쟁우위는 글로벌 시장에서 보유한 상대적으로 높은 인지도와 다양한 네트워크를 바탕으로 해외 판로 확대가 용이하다는 점입니다. 2004년부터 본격적으로 수출 거래를 시작한 이후 끊임없이 해외시장을 개척하고 관리해 온 덕분에, ㈜웅진컴퍼스는 10여 년이 지난 현재 약 40개국에 걸쳐 글로벌 네트워크를 형성하고 있습니다. 2015년 기준 총 매출의 30% 이상이 수출을 통해 이뤄지고 있으며, 이는 해외 교재를 수입해 국내시장에 판매하는 대부분의 경쟁사와는

차별화된 사업 구조라고 할 수 있습니다. 이를 통해 ㈜웅진컴퍼스는 국내 시장규모의 축소에도 불구하고 안정적이면서도 향후 성장 가능성이 높은 사업 포트폴리오를 확보하게 되었습니다.

## ② 시장의 특성 및 점유율 등

### [영어교육 Trend의 변화]

#### (1) 4 Skill 통합형 Blended Learning 강화

초등 영어교육 부문은 중등에서의 내신 중심의 공교육 정책과는 별개로, 읽기·듣기·쓰기·말하기의 총체적인 영어 활용 능력을 높이는 통합형 학습으로 접근을 하고 있습니다. 다만, 우리나라와 같은 EFL(English as a Foreign Language) 환경에서의 특성상 영어 활용 시간이 절대적으로 부족하므로 실질적인 영어 활용이 가능한 학습 임계량을 확보하기 위한 방법 중의 하나로, 주요 교육업체에서 교실 수업과 병행하는 온·오프라인 교육을 다양한 형태로 지속하고 있는 추세입니다.

#### (2) Reading(다독) 수요 증가

영어교육 시장에는 다양한 Reading을 기초로 하여 단어 구사력, 독해력을 키우고 Speaking, Writing 등 영어 활용 능력을 개발하기 위한 수요가 점차 증가하고 있습니다. 이는 도서관 프로그램 또는 이와 결합된 체계적 Reading Program 형태로 사업화 되고 있습니다.

#### (3) Mobile 학습 환경 대비

최근 아이패드, 갤럭시탭 등 스마트 디바이스의 보급 확대와 더불어 e-Book, 교육용 어플리케이션 개발이 활발해지고 있으며, 주요 교육업체에서 기존 콘텐츠와 LMS(Learning Management System)를 결합하여 개인화 서비스를 지향하는 등 향후 모바일 환경에서의 맞춤형 교육 모델을 준비하는 전략을 지속하고 있습니다.

### [시장의 규모 및 특성]

종속회사인 ㈜웅진컴퍼스가 영위하고 있는 ELT(English Language Teaching) 콘텐츠 개발 관련 시장은 시장 조사 전문기관이 부재하고, 학원 및 방과후교실·공부방 등 다양한 채널에서 매출이 발생하기 때문에 시장 점유율을 추정하기가 어렵습니다. 일반적으로 국내 ELT 교재시장은 Pearson, Oxford 등 영미권 소재 교육 콘텐츠 업체를 중심으로 약 2,350억원(Cengage Learning Report 기준/2009년) 규모로 추정되고 있습니다. 현재 ㈜웅진컴퍼스 ELT 교재의 주요 매출원은 프랜차이즈 학원과 중소 규모 학원 및 공부방, 국내·외 총판 등으로 이루어져 있습니다. 또한 ㈜웅진컴퍼스는 웹과 모바일, 태블릿 PC 등 스마트기기와 결합한 교육 서비스의 개발과 공급에 따라, 2015년 115조원에서 2020년 491조원까지 성장할 것으로 보여지는(RnR Market Research report, 2015) 글로벌 스마트러닝 및 이러닝시장에 진입하여 경쟁하고 있습니다.

## ③ 영업개황

종속회사인 ㈜웅진컴퍼스는 지난 십여 년간 '삶의 가치를 높이는 영어교육의 실현'을 모토로, 영어교육 부문의 콘텐츠 연구개발과 우수한 전문 인력 확보를 위해 지속적인 투자를 진행하였습니다. 이를 바탕으로 시장을 선도하는 글로벌 영어교육 전문기업으로서의 입지를 다지고 있습니다.

㈜웅진컴퍼스는 통합적이며 효율적인 영어 학습법, 교사와 학습자를 효과적으로 지원할 수 있는 학습 커리큘럼과 시스템을 지속적으로 시장에 제시하고, 영어교육에 대한 깊은 이해와 세계 시장의 흐름을 읽는 통찰력으로 차별화된 영어교육 콘텐츠를 제공하고자 Phonics~성인, Test 시장에 이르는 전 레벨, 전 영역에 걸쳐 ELT(English Language Teaching) 교재를 개발·출판해온 영어교육 출판 전문회사입니다.

특히, 종속회사인 ㈜웅진컴퍼스는 교육서비스를 제공하는 대형 프랜차이즈 학원과 대학, 중소 규모의 공부방 등의 다양한 시장에서 필요로 하는 영어학습 콘텐츠와 학습자의 체계적인 학습 관리를 가능케 하는 LMS(Learning Management System)를 생산·공급하는 데 주력하며 양질의 영어교육 콘텐츠 서비스 업체로 전환해 가는 과정에 있습니다.

최근에는 멀티미디어를 기반으로 효과적인 학습 환경과 개인화된 양방향 교육을 제공하는 Smart Class와 B2C 온라인 영어다독 프로그램인 Reading Oceans 등을 출시하여 사업영역을 확대하고 있습니다. 더불어 국내뿐 아니라 해외 수출을 위해 미국·일본·대만·중동지역 등 전 세계의 지역 파트너와 긴밀히 협력하는 등 다각적인 노력을 진행한 결과, 2016년 반기 매출 50.8억원의 실적을 달성하였습니다.

### (1) 영어교육출판

㈜웅진컴퍼스는 전문가 그룹을 통해 효과적인 영어학습 방향과 체계적인 교수법을 개발하여 시장에 제시하는 데 주력하고 있습니다. 유아용 Phonics 학습서에서부터 대학교 교양 영어, TOEFL 및 기타 국가공인 영어능력시험 수험서에 이르기까지, 영미 수준의 교재를 출판하며 교사와 학습자에게 보다 효과적인 영어 학습 커리큘럼을 지원하고자 지속적으로 노력해 왔습니다.

2014년 9월에는 상대적으로 ELT(English Language Teaching) 시장 내에서 침체된 중등 연령대의 시장을 주타깃으로 내신 영어시장에 진출하여, 그동안 쌓아온 영어교재 개발 노하우를 바탕으로 어학뿐만 아니라 입시를 위한 내신 영어 교육 서비스를 제공하고 있습니다. 유아부터 성인까지 각 연령대를 타깃으로 한 제품과 서비스를 보유함으로써 세분화된 시장의 수요에 대응하고 있습니다.

출판 시장은 현재 수많은 출판사가 영업을 하고 있는 완전 경쟁의 상태이며, 진입 장벽 또한 낮은 편에 속합니다. 이에 따라 영어교육 출판 시장에서의 경쟁우위 요소로는 인지도 있는 저자의 확보, 교재 편집 및 디자인의 품질 확보를 위한 지속적인 R&D 투자, 신학기 대비 교육 수요에 따른 콘텐츠의 적기 출간, 새로운 고객 니즈 포착과 저작권 확보 등이 복합적으로 매우 중요하게 작용하고 있습니다. 또한 최근에는 온라인을 통한 체계적인 학습 관리, 수준별 맞춤교재 추천, 교사용 보조자료 등의 수준 높은 서비스 제공이 매우 중요한 경쟁 요소로 인식되고 있습니다. 나아가 실질적인 영어 활용이 가능하도록 일정량의 학습 임계량을 확보하기 위한 방법으로 교실 수업과 병행할 수 있는 교재나 온·오프라인이 결합된 형태의 다양한 학습 모델을 고객에게 제시하는 데 초점을 맞추고 있습니다.

### (2) 스마트러닝

아이패드, 갤럭시탭 등 각종 스마트 디바이스의 대중화와 함께 e-book, 교육용 어플리케이션 개발이 활발해지고 있고, 기존 콘텐츠와 LMS(Learning Management System)를 결합한 개인화된 맞춤식 서비스 시장도 빠르게 성장하고 있습니다.

우리나라와 같은 EFL(English as a Foreign Language) 환경의 특성상 영어 활용 시간이 절대적으로 부족하므로 실질적인 영어 활용이 가능하도록 일정량의 학습 임계량을 확보하고, 읽기·듣기·쓰기·말하기의 4대 영역의 총체적인 영어 활용 능력을 키울 수 있는 통합형 학습에 대한 수요가 증가하고 있습니다. 이에 따라 ㈜웅진컴퍼스는 지속적인 R&D 투자를 통해 인터넷과 모바일 환경에서 구현이 가능한 Blended Learning 형태의 1천 여종의 자기주도학습 온라인 다독프로그램(Reading Oceans)의 B2C 서비스를 성공적으로 론칭하여 운영중이며, 다양한 교육용 Tablet과 Smart Board를 활용한 멀티미디어 기반의 스마트러닝서비스 모델을 준비하여 B2G로 공급하고 있습니다. 또한 회사의 글로벌 네트워크를 활용하여, 해외 서비스 확대를 통해 중장기적인 성장 기반을 마련하고 있습니다.

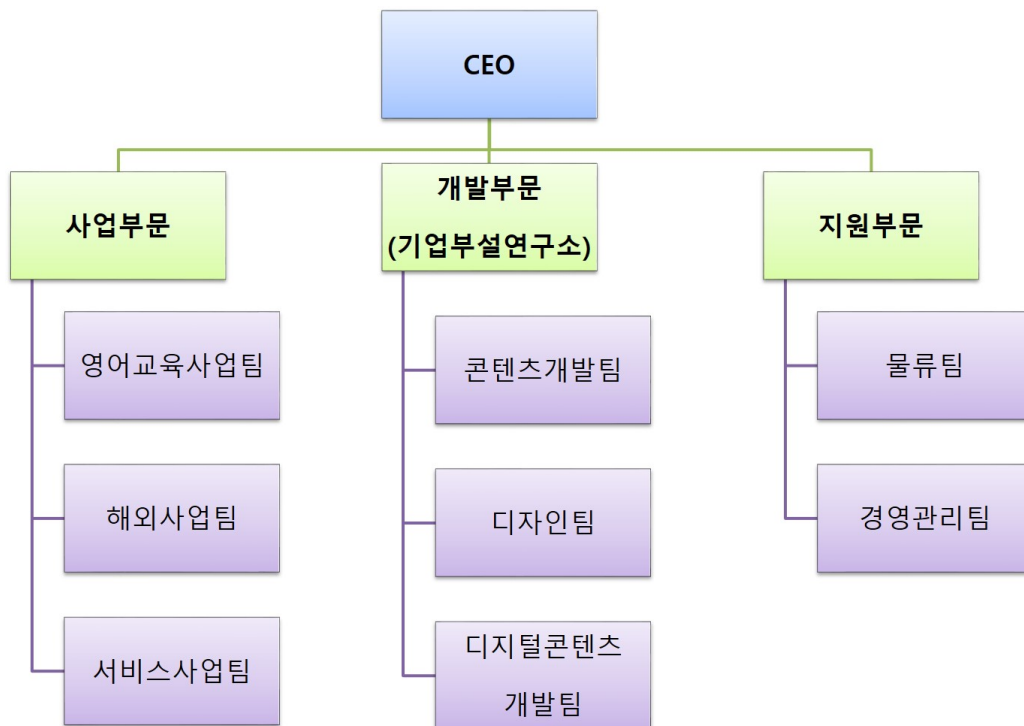
### (3) 글로벌영어교육

㈜웅진컴퍼스는 각 권역별 글로벌 파트너와의 체계적인 협력을 통해 해외사업 기반을 구축하여 현지에 적합한 영어교재와 학습솔루션 제공하고, 전 세계 40개국에 ELT(English Language Teaching) 교재, TOEFL 등 수험 준비서, 판권 등을 포함한 교육 콘텐츠를 수출하며 지속적인 성장세를 유지하고

있습니다.

(주)웅진컴퍼스는 매년 런던, 프랑크푸르트, 볼로냐, 아부다비 등 해외 유수의 도서박람회와 학회에 정기적으로 참석하여 해외 바이어들과의 대면 상담을 진행하고 있습니다. 이를 통해 최신 영어 교수법과 글로벌 영어교육 시장의 동향을 면밀히 체크하고 있으며, 디자인과 편집 부분에 바이어들이 원하는 세밀한 부분까지 반영하는 등의 공격적인 마케팅 전략을 수립하여 시행하고 있습니다. 그 결과 현재 자기주도학습 온라인 다독프로그램(Reading Oceans) 서비스의 해외 독점 공급 계약을 체결(일본, 이집트)하였으며, 앞으로 대상 국가 확대에 주력하고자 합니다.

#### ④ 조직도



#### 라. 신규사업 등의 내용 및 전망

지배회사인 (주)웅진씽크빅은 지난 35년간 출판과 교육서비스 사업을 영위하면서 다양한 영역에서 방대하고 우수한 교육 콘텐츠를 확보하고 있습니다. 또한 그러한 양질의 콘텐츠를 판매할 수 있는 우수한 판매 인력 인프라와 사업망을 기반으로 현재 수백만 과목의 회원을 확보하고 있습니다. 이러한 오프라인 경쟁력의 바탕 위에서 (주)웅진씽크빅은 우수한 판매 역량과 교육 콘텐츠를 스마트 교육시대에 걸맞은 디지털 콘텐츠와 접목하여, 2014년8월 신개념 회원제 독서프로그램 <웅진북클럽>을 출시했습니다. 나아가 올해에는 <웅진북클럽>의 가격대 다양화와 고객 스펙트럼의 확대를 위해 제품 라인업을 확장하였습니다. 한편 북클럽 사업을 학습지 사업부문으로 확대 적용하여, 기존의 종이 학습지와 디지털 콘텐츠를 결합한 태블릿 PC 기반의 새로운 학습 서비스인 <웅진북클럽 리더스>를 출시했으며, 2015년 10월에는 독서와 학습, 사후 관리의 패키지 서비스인 <웅진북클럽 스터디>를 출시하여 학습지 시장의 새로운 트렌드를 선도하기 위해 노력하고 있습니다.

최근 교육시장에는 스마트폰 등의 스마트기기가 빠르게 보편화되면서 디지털 학습환경에 걸맞은 새로운 상품에 대한 고객의 수요가 점차 높아지고 있습니다. <웅진북클럽>은 이러한 시장의 환경 변화에 맞추어 고객에게 양질의 전집 도서 또는 학습 교재와 함께 스마트기기인 북패드를 통한 '북큐레이션' 기능을 제공하는 새로운 회원제 도서/학습 프로그램입니다. 당사가 지난 35년간 꾸준히 쌓아온 양질의 유형 콘텐츠에 최근 학습 트렌드에 맞춘 디지털 콘텐츠를 결합한 <웅진북클럽>은 앞으로 스마트 시대의 교육과 콘텐츠 소비의 신문화를 주도해나갈 것입니다.

한편 종속회사인 (주)웅진컴퍼스는 온·오프라인이 결합된 Blended Learning 뿐만 아니라, Tablet PC, Smart Board 등으로 멀티미디어 수업이 가능한 스마트러닝 서비스를 국내외 B2B·B2G 고객·해외 고객에게 서비스하여 중장기적인 성장 기반을 마련하고 있습니다. 또한 높은 수준의 ELT(English Language Teaching) 콘텐츠 개발 능력을 바탕으로, 약 20조원 이상의 ESL(English as a second language) 시장을 겨냥하여 일본·동남아·중동 등의 국가로 매출을 확장하고 있습니다. (주)웅진컴퍼스는 과거 수년 간 IT 부문에 대한 지속적인 R&D 투자에 따라 스마트러닝 시장에서 경쟁력 있는 사업 구조를 갖추고 있습니다. 저작권문제에 따라 온라인 콘텐츠의 활용이 제한적인 외국계 출판사나 IT 개발 역량이 부족한 타사와 비교하여, (주)웅진컴퍼스는 앞으로 차별화된 신규사업을 기반으로 다변화된 수익원을 확보할 수 있을 것으로 기대됩니다.

(주)웅진씽크빅과 그 종속기업 (주)웅진컴퍼스는 기존 사업부문의 안정적인 성장과 더불어, 위와 같은 신규 사업의 추가 성장 모멘텀을 통해 종합 교육전문 기업으로서의 면모를 진화시켜 나가고 있습니다.

#### 마. 주요 제품, 서비스 등

주요 제품은 (주)웅진씽크빅과 그 종속기업의 주요 사업부문의 수익성에 중요한 영향을 미치는 제/상품이며, 연결기준으로 작성하였습니다.

#### 1) 주요 제품 등의 현황

(기준일 : 2016년 09월 30일)

(단위 : 백만원)

사업부문		매출 유형	품 목	특 징	매출액	비율
국내 교육서비스 및 출판사업	교육문화 사업본부 (학습관리 서비스)	제품	웅진씽크빅수학	관리 교사를 통해 초등학생에게 수학을 친근감 있게 만들어 주는 창의력 학습지	23,632	5.1%
			씽크U수학	암기식이 아닌, 개념과 원리 중심의 학습으로 수학적 지식을 풍부 하게 만들어주는 STEAM형 학습지	21,873	4.7%
			웅진씽크빅국어	관리 교사를 통해 초등학생에게 국어를 친근감 있게 만들어 주는 창의력 학습지	24,261	5.2%
			한글깨치기	유아의 특성과 생활에 기초한 내용으로 제작된 주간 한글 학습지	10,979	2.4%
			북클럽 스테디 수학	종이 학습지와 디지털 콘텐츠를 결합해, 독서와 수학 교과학습 + 관리 서비스를 패키지로 묶은 태블릿 PC 기반의 새로운 학습지	11,580	2.5%
			북클럽 스테디 한글깨치기	종이 학습지와 디지털 콘텐츠를 결합해, 독서와 한글 학습 + 관리 서비스를 패키지로 묶은 태블릿 PC 기반의 새로운 학습지	5,586	1.2%
			북클럽 스테디 국어	종이 학습지와 디지털 콘텐츠를 결합해, 독서와 국어 교과학습 + 관리 서비스를 패키지로 묶은 태블릿 PC 기반의 새로운 학습지	9,350	2.0%
			기타제품	웅진씽크빅 사회과학, 홈스쿨 부문 등	206,175	44.3%
	소 계				313,435	67.3%
	미래교육 사업본부 (독서관리	제품	신나는 과학그림책 바나나로켓	국내 전집 최초로 AR(증강현실) 기술을 도입하여 직접 체험하기 어려운 경험을 생생하게 제공하고, 과학의 원리와 지식을 풀이한 과학그림책	7,740	1.7%

	서비스)		첫지식 그림책공알	다양한 작동이 가능한 조작책과 팝업책으로 아이들의 체험탐구 과정을 통해 지적성장을 실현시켜주는 양방향적 체험지식 그림책	5,979	1.3%	
			첫인물 그림책 이담에	누리/초등 교과과정 연계 인물 중 대표 인물을 엄선했어, 일대기가 아닌 에피소드 중심으로 인물을 소개하여 읽는 재미는 제공하는 위인전	4,942	1.1%	
			웅진 호기심백과 큐	아이의 질문 유형을 세 가지로 구분하여 9개 영역, 50개의 주제에 대한 정보를 구성한 국내 유일의 유아백과	4,380	0.9%	
			망친구물친구	Story Telling 기법으로 생태적 특징을 효과적으로 전달하여 이해를 높인 과학 전집물	4,876	1.0%	
			호롱불 옛이야기	우리나라의 대표적인 옛이야기를 다양한 예술기법을 통해 담아내어 읽는 감동에서 보는 감동까지 선사하는 전래동화집	4,533	1.0%	
			21세기 웅진학습백과	교과과정에 필요한 전문정보를 풍부한 시각자료 및 부록을 통해 학습효과를 높여주는 학습백과 사전	1,724	0.4%	
			기타제품	곰돌이, 첫생활그림책 배꼽손, 타임캡슐 우리역사 등	65,340	14.0%	
			제품소계		-	99,513	21.4%
			상품	기타상품	오감놀이상 및 북패드(북클럽) 등	28,454	6.1%
			상품소계		-	28,454	6.1%
	소 계				127,967	27.5%	
	기타사업부문	제/상품	기타 제/상품	단행본 출판 및 임대 매출 등	16,414	3.5%	
	소 계				-	16,414	3.5%
	영어 교육사업	제품	Reading 교재 등	ELT(English Language Teaching) 영어 학습교재 및 영어 동화 시리즈 등	6,381	1.4%	
		서비스	Reading Oceans 등	온라인 다독 프로그램 외 기타 서비스 등	624	0.1%	
상품		Readers Series 등	영어동화시리즈 및 영어독해, 회화 교재 등	879	0.2%		
소 계				7,884	1.7%		
기타 사업				기타부문 및 연결조정	(21)	-	
합 계				-	465,680	100.0%	

상기 주요제품 등의 현황은 내부거래 조정 전 실적을 기준으로 작성함

※

연결실체는 2013년 9월 5일 ㈜케이피지파트너스를 매각주관사로 선정하고 ㈜컴퍼스미디어 매각을 진행하였으나, 2014년말 매각계획이 철회됨에 따라 2013년말

※

매각예정자산,부채로 분류한 (주)웅진컴퍼스(舊 ㈜컴퍼스미디어) 자산, 부채를 본계정으로 대체하였음

## 2) 주요 제품등의 가격변동 추이

(단위 : 원)

사업 부문	회사명	품 목	제10기 3분기말 (2016년 3분기말)	제9기말 (2015년말)	제8기말 (2014년말)
국내 교육서비스 및 출판사업	(주)웅진씽크빅	웅진씽크빅 수학	35,000	35,000	35,000
		웅진씽크빅 국어	35,000	35,000	35,000
		북클럽 스터디 (24개월 관리형)	47,000	47,000	-
		신나는 과학그림책 바나나로켓	684,000	620,000	620,000
		첫지식그림책 공알	660,000	600,000	600,000
		21세기 웅진학습백과	989,000	989,000	989,000
영어	(주)웅진컴퍼스	Super Easy Reading	13,000	13,000	13,000



교육사업		Very Easy Reading 2nd	13,000	13,000	13,000
------	--	--------------------------	--------	--------	--------

※ 전집류는 1질의 가격, 학습지는 1개월 회비 기준임 (결산일 현재 기준)

## 바. 매출에 관한 사항

(단위 : 백만원)

사업부문		매출 유형	품 목	제10기 3분기 (2016년 01월 01일~ 2016년 09월 30일)	제9기 (2015년 01월 01일~ 2015년 12월 31일)	제8기 (2014년 01월 01일~ 2014년 12월 31일)
국내 교육서비스 및 출판사업	교육문화사업본부 (학습관리 서비스)	제 품 상 품	회원제 학습지, 홈스쿨 서비스, 북패드(북클럽) 등	313,435	440,477	430,754
	미래교육사업본부 (독서관리 서비스)	제 품 상 품	전집류 및 교구, 북패드(북클럽) 등	127,967	174,796	159,760
	기타사업부문	제 품 상 품 기타매출	단행본 출판 등	16,414	24,303	42,645
영어 교육사업		제 품 상 품 서 비 스	ELT(English Language Teaching) 영어학습 교재 및 온라인 다독 프로그램 등	7,884	11,071	9,920
기타 사업		기타매출	연결조정 및 중단영업	(20)	(154)	(139)
합 계				465,680	650,493	642,940

상기 매출에 관한 사항은 연결 기준으로 작성하였으며, 부문간 매출액을 포함함

상기 '국내 교육서비스 및 출판사업 부문' 내의 기타 사업은 매출액 구성비가 10% 이내인 단행본 출판, 임대수입 등이 있음

※ 2015년(제9기)까지 기타 사업으로 분류했던 홈스쿨 사업부문(초등 전문 공부방)은 2016년(제10기)부터 교육문화사업본부에 통합됨에 따라, 제8기 및 제9기 매출 실적도

- 소급 적용하여 재작성하였음

상기 '기타 사업부문'은 연결조정 및 중단영업으로 구성되어 있음

※ 연결실체는 2013년 9월 5일 ㈜케이피지파트너스를 매각주관사로 선정하고 ㈜웅진컴퍼스(舊 ㈜컴퍼스미디어) 매각을 진행하였으나, 2014년말 매각계

※ 획이 철회됨에 따라

2013년말 매각예정자산,부채로 분류한 ㈜웅진컴퍼스(舊 ㈜컴퍼스미디어) 자산, 부채를 본계정으로 대체하였음

## <웅진에너지 주식회사>

### 가. 산업의 특성, 성장성 및 경기변동의 특성

#### 1) 산업의 특성

태양광산업은 고부가가치 종합산업으로서 다양한 연관 산업으로 이루어져 있다고 할수 있습니다. 태양전지의 주원료인 실리콘과 반도체산업 기술을 핵심으로 하는 화학 산업, 그리고 이러한 원자재를 이용하여 태양전지를 제조하는 정밀기기 및 반도체 산업, 태양광 모듈제조와 관련된 PVF나 폴리에스테릴아크릴 등의 화학 산업 및 제조기기, 자동화기기 등 기계장치산업이 뒷받침되어야 하며, 전기전자 산업, 건축산업, 대형토목산업, 정보통신산업 등과도 밀접히 관계되어 있습니다. 최근에는 전세계적인 화두로 등장한 IT와 연계된 스마트그리드의 일익을 담당할 산업으로까지 인지되고 있습니다. 또한

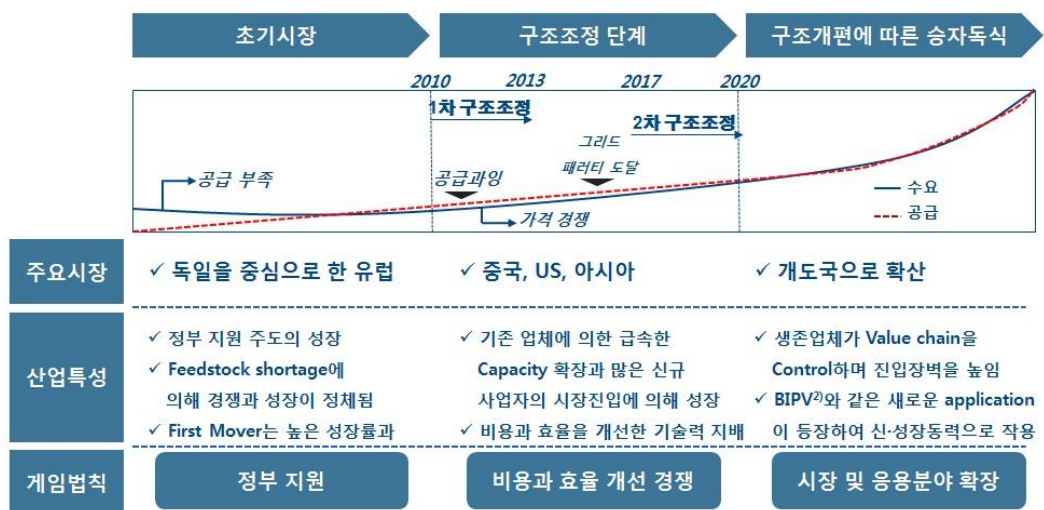
전,후방 연관산업에 대한 파급효과가 높아서 시장 및 고용 창출 효과가 큰 고부가가치의 종합 산업이며, 나아가 에너지 안보확보와 환경보호 등을 위해 지속적인 관심과 재정지원이 뒷받침되어야 할 국가적 전략산업입니다.

## 2) 산업의 성장성

태양광산업은 전 세계적인 환경문제, 기후변화협약, 미래에너지원의 다원화, 21세기 새로운 패러다임의 변화 및 인간의 삶의 질 향상에 직결되는 이슈로 새로운 저탄소사회구현을 위한 신성장동력 녹색성장산업의 선두주자로 각광을 받고 있습니다.

2000년 이후 태양광 발전은 높은 생산원가에도 불구하고 유럽의 FIT(발전차액보조금) 제도적 지원 하에 연평균 40%의 고성장을 이어갔습니다. 그러나 2008년 스페인 시장 위축(스페인 태양광 시장은 정부의 정책 지원으로 급성장하는 도중 지원 감소와 유가 급락으로 순식간에 위축됨), 독일 FIT삭감, 리먼사태 이후 불거진 금융시장 불안 등으로 태양광 시장은 첫 번째 침체기에 진입했습니다. 이후 태양광 시장은 제품 가격 하락, 독일, 이태리 등 태양광 발전 지원 확대 등으로 2차 성장기에 진입하지만, 2012년 전후 유럽국가들의 재정 악화로 인한 추가적인 FIT 삭감, 중국 태양광 제품 생산능력 확대로 인한 공급 과잉 등으로 두 번째 침체기에 진입하였습니다.

### [태양광 산업의 Life Cycle]



(출처 : 한국수출입은행 해외경제연구소, 2015.09)

이로 인해 동 시장 규모는 감소 및 정체가 지속되어 2013년까지 공급과잉에 따른 1차 구조조정을 거쳤으며, 2013~14년에는 중국, 일본 등 신흥 수요국의 대규모 설치로 일부 수급여건이 개선되었습니다.

### [글로벌 태양광 발전 수요 추이 및 전망]

GW	8	9	10	11	12	13	14	15	16(예상)	17(예상)
중국	0	0.2	0.5	2.6	3.6	11.5	10.6	15.2	18.5	19.5
미국	0.3	0.5	1.1	2.3	3.6	4.6	7	8.4	9.5	10
유럽	5.7	5.8	13.7	22.3	17.7	11	8	8.1	8.5	9.5
일본			1	1.3	2.5	7.1	10.3	10.2	13.5	11
중동			0.1	0.1	0.4	0.4	2	3	3.5	3.8
인도			0.1	0.2	1	1.1	2	2.3	4	5.2
기타	0.6	0.8	0.9	1.5	1.2	1.2	5.6	9.6	10.5	11
합계	6.6	7.3	17.4	30.3	30	36.9	45.5	56.8	68	70

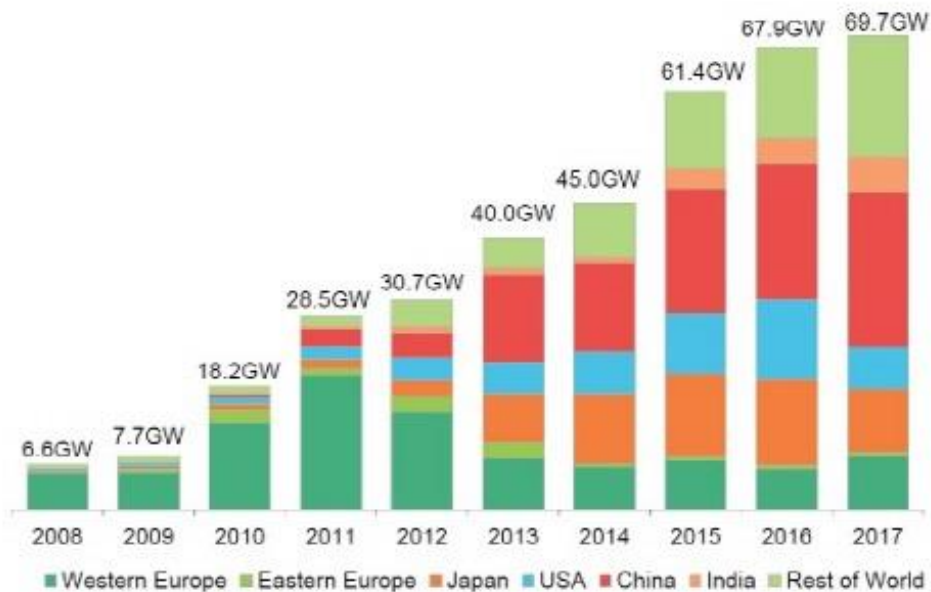
(출처 : EPIA, 신한금융투자 리서치센터, 2015.06)

2015년 新기후변화체제의 출범에 따라 신재생에너지발전 산업은 새로운 성장의 모멘텀을 마련하였으며 이 중 태양광 발전 산업은 가장 큰 혜택을 받아 빠르게 성장할 것으로 기대하고 있습니다.

태양광 산업은 규모의 경제, 경쟁심화에 따른 원가 절감, 공정개선 및 변환효율 고도화로 인하여 초기 고비용 구조가 현저하게 개선되고 있으며, 한국수출입은행 해외경제연구소의 자료(세계 태양광시장 동향 및 주요 금융지원 모델, 2015.09)에 따르면 일부 국가에서는 이미 비용 개선에 따라 태양광발전 비용이 Grid Parity 수준으로 하락한 것으로 조사되었으며 중국 및 인도의 태양광 수요 급증과 태양광 발전의 경제성 향상으로 수요 저변이 확대되어, 세계 태양광 발전 규모는 2016년에는 68GW에 이를 것으로 전망되며 향후 연 평균 15% 이상의 고속 성장을 이어가 2020에는 연 100GW의 설치량을 기록할 것으로 예측하고 있습니다.

[태양광 발전 설치량 추이 및 전망]

태양광 시장 전망



태양광 시장 전망-Bloomberg New Energy Finance(2015.06.15)자료

(출처 : EPIA, 한국수출입은행 해외경제연구소, 2015.09)

### 3) 경기변동의 특성

화력, 수력, 원자력 등 기존의 발전형태에 비해 초기투입비용이 크고 발전단가가 높은 특징을 가지는 태양광시장은 크게 정부의 지원정책이나 제도적 변화에 많은 영향을 받는 실정입니다. 2009년말부터 시작된 각국의 태양광 보조금 축소 정책으로 인해 많은 태양광 업체들의 성장이 일시 소강상태를 보인 적도 있긴 하였으나, 이미 많은 태양광 기업들은 지속적인 기술개발 투자로 인한 효율 향상으로 보조금 의존도는 점차 낮아지고 있으며 보조금과 같은 정책적 지원 없이도 스스로 성장할 수 있는 시기에, 그리드 패리티의 달성 시기가 점점 앞당겨짐에 따라 신재생에너지의 주요 원으로서의 당위성 및 향후 성장성이 강조되고 있습니다.

또한 최근 저유가 기조 및 세계 경제상황에 대한 불확실성 등으로 개도국을 중심으로한 자본 유출에 따라 일부 투자가 위축되는 모습을 보이기도 하지만 태양광산업의 성장은 지속적으로 확대되고 있어, 태양광산업은 단기간의 경기변동성에는 민감하게 반응하지 않은 것으로 파악되고 있습니다. 다만 장기간의 경기침체가 지속된다면 투자 위축 및 수요의 감소에 따른 부정적 영향을 피할수 없을것으로 예상하고 있습니다.

### 4) 시장차별화 진행

태양광산업은 Supply Chain별로 구조적 공급과잉이 지속되고 있으며 이에 따라 시장의 Needs는 점점 고순도, 고효율을 낼 수 있는 제품으로 변하고 있습니다. 선도기업들은 경영효율성을 통한 원가절감, 기술혁신을 통한 고순도, 고효율 제품 생산으로 시장 지배력을 더욱 강화해 나가고 있습니다.

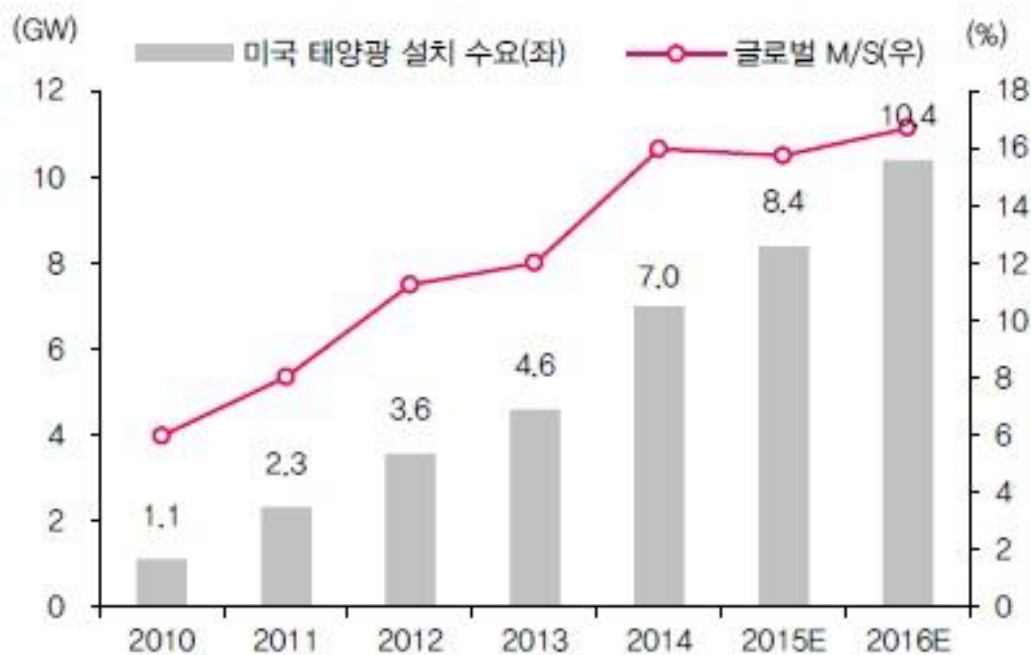
### 5) 시장의 이동

초기 태양광산업을 주도하던 독일 중심의 유럽지역 시장이 성숙단계에 접어들며 2013년 이후로 수요증가세가 둔화되고 있는 상황에서 선진국을 중심으로 '新기후변화체제'에 대한 논의가 재개됨과 동시에 원자력 발전의 안정성 문제가 부각되어 주요수요국이 미국, 중국, 일본으로 이동하였습니다. 최근에는 실제 태양광에너지 발전효율이 높게 나타나는 중동 및 동남아시아, 북아프리카, 중남미지역으로 수요가 확산되며 태양광시장을 키워나가고 있습니다. 이런 수요의 확산 및 이동이 빠르게 나타난 주요 원인은 태양광산업이 규모의 경제를 달성하여 발전비용이 낮아진 점과 지형의 제약을 적게 받아 설치가 용이하다는 점 때문입니다.

미국은 상대적으로 금융시스템이 잘 갖춰진 시장의 특성상 태양광 발전에 필요한 자금 조달이 용이하기 때문에, 2010년 태양광 설치량은 1.1GW에서 꾸준히 성장하여 2014년 7.0GW를 보이며 견고한 성장세를 유지하고 있습니다. 또한 환경 및 에너지 자립 측면에서 자국 내 보유 자원이 적은 석탄 발전을 폐쇄하는 추세에 있기 때문에 대체재로서 태양광 발전이 정책적 지지를 받고 있습니다.

미국의 태양광 설치 수요는 ITC(Investment tax credit, 투자세액공제) 제도 구축으로 태양광 설치 비용의 30%를 세금 혜택으로 되돌려주고 있어 견고한 성장세를 유지하고 있습니다. 최근 오바마 정부의 'Clean Power Plan' 정책의 일환으로 2017년 일몰 예정이었던 투자세액공제 제도를 2022년까지 연장함에 따라 미국 태양광시장은 한층 더 성장할 것으로 예상됨에 따라 2016년 미국 태양광시장은 전년대비 34% 증가한 9.5GW에서 12GW까지 시장성장을 기록할 수 있을 것으로 전망됩니다.

[미국의 태양광 설치 수요 추이]



(출처 : EPIA 등 , 동부증권 리서치센터 2015.09)

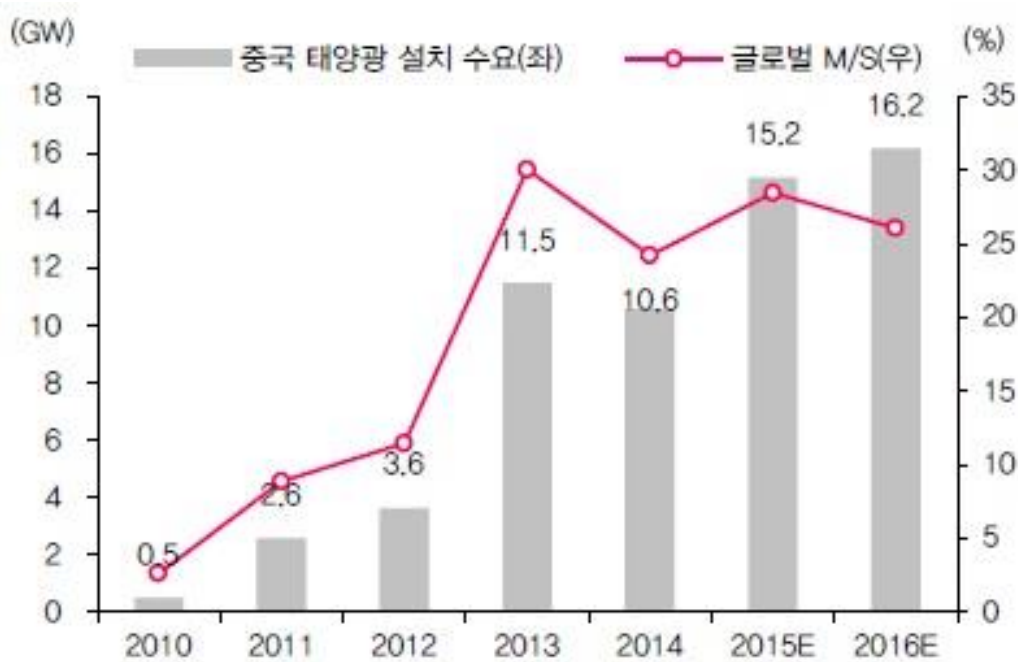
특히 미국시장은 중국 태양광제품에 대한 관세 부과로 이 외 국가에 많은 공급처를 제공하고 있는 주요 시장으로 주목받고 있습니다.

중국의 태양광 설치 수요는 2010년 0.5GW에서 2013년 11.5GW로 비약적인 성장을 하였으며 2014년에는 미흡한 금융시스템, 안정적인 전력 판매망 부족 등의 이유로 전년대비 감소된 10.6GW를 기록하였으나 2015년에는 중국 지방정부 단위별로 분산형 태양광 발전설비 설치 의무를 할당하고 목표 달성 여부를 적극적으로 관리한 결과 2015년 신규설치량은 27% 증가한 16.5GW를 기록하였습니다.

이러한 설치량의 증가추세는 2016년 상반기에 최대치에 달하여 중국에서만 약 22GW가 설치된 것으로 추정하고 있습니다. 이는 예정되었던 보조금 삭감 우려에 따른 설치수주의 쏠림현상에 기인된 것으로 실제 2016년 3분기 중국 정부의 보조금 차별적 인하 방안을 발표하면서 수요의 급감로 이어지며 제품가격은 또다시 등락을 반복하는 불안정한 모습을 보이고 있습니다. 이러한 불안정한 영업환경은 중국 업체들을 비롯한 세계 태양광 업체들의 2차 구조조정에 대한 우려를 낳고 있습니다.

하지만 중국 정부에서 발표한 2020년까지의 태양광 설치 목표량 150GW를 달성하기 위해서는 현재 까지 설치된 50GW에 단기적으로 100GW의 추가 설치 수요가 있으며, 장기적인 수요 예측 조사에 따르면 2014년 기준 중국발전 용량은 1,360GW인데 반해 태양광발전이 차지하는 비중은 2.4%에 불과한 수준으로 국제적 사회문제로 불거지고 있는 환경문제에 대응하기 위해 적극적인 대응방안을 마련이 필요한 상황에서 중국이 온실가스 감축을 충족하기 위해 필요한 신재생에너지 발전 설치량이 2040년까지 약 1,000GW로 추정됨에 따라 중국 태양광시장은 매년 큰 폭의 성장세를 기록할 것으로 기대하고 있습니다.

[중국의 태양광 설치 수요 추이]

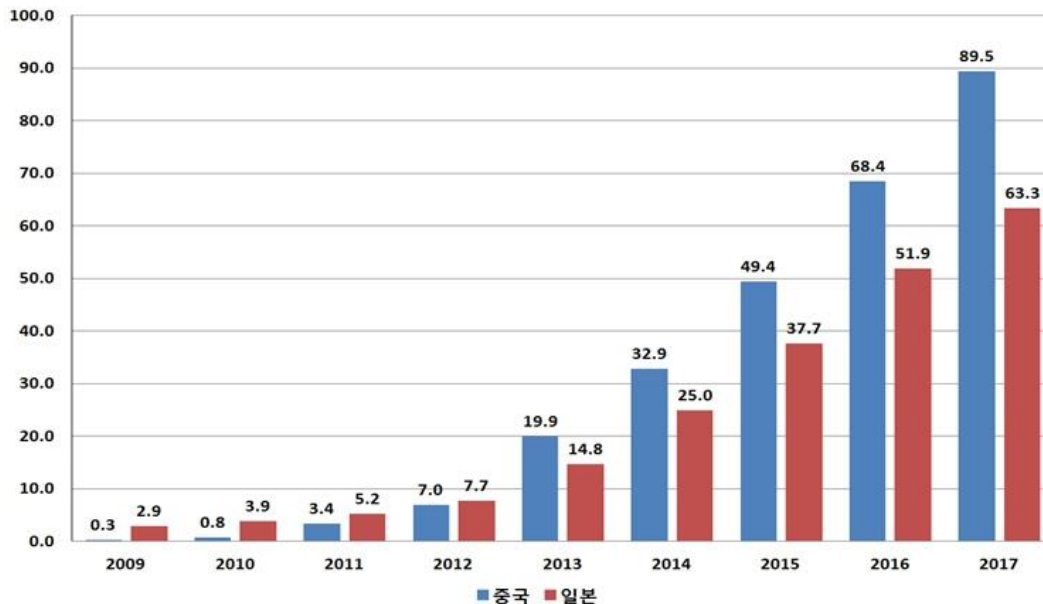


(출처 : EPIA 등 , 동부증권 리서치센터 2015.09)

일본은 후쿠시마 원전사태 이후 2012년 7월의 발전차액 지원제도(FIT, 일본의 경우 10 kWh 미만 시설에 대해서 10년간 kWh당 37엔, 10kWh 이상의 시설에 대해서 20년간 kWh당 32엔을 보조해주는 정책을 시행) 신설 등 적극적 지원정책을 도입하여 2010년 약 1GW에 불과했던 태양광 설치 수요가 2013년 7.1GW로 급성장하였으며, 2014년에는 약 10.3GW의 시장을 형성하여 주요 태양광 시장으로 등극하였습니다.

그러나 일본 내 신재생에너지 시장이 태양광 부문으로 편중되어 있어 일본 정부는 에너지 정책을 수정할 계획이라고 표명하였으며 2016년 14GW설치량을 정점으로 2017년 이후 성장세는 둔화될 것으로 예상하고 있습니다.

[중국 및 일본 예상 누적설치량 기준 일본 태양광시장 동향]



(출처 : New Energy Finance, 한국수출입은행 2016.1.29)

새로운 신흥 태양광시장으로는 인도가 가장 주목받고 있습니다. 인도 정부는 2015년에 2022년까지 누적 태양광발전 설치 목표를 100GW로 하고 연간 설치량을 발표하였습니다. 이에 따라 2016년은 2GW, 2017년 12GW, 2018~2022년까지 약 17GW를 설치하며 미래 태양광산업의 주요 시장으로 부상하게 될 전망입니다.

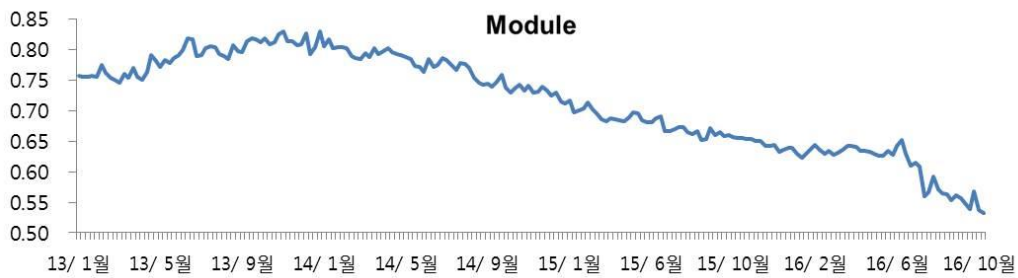
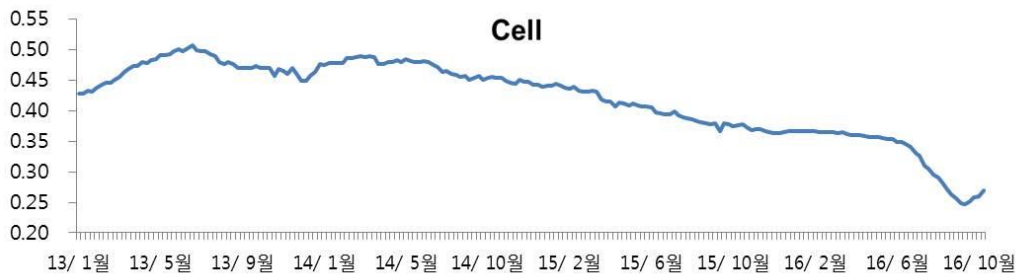
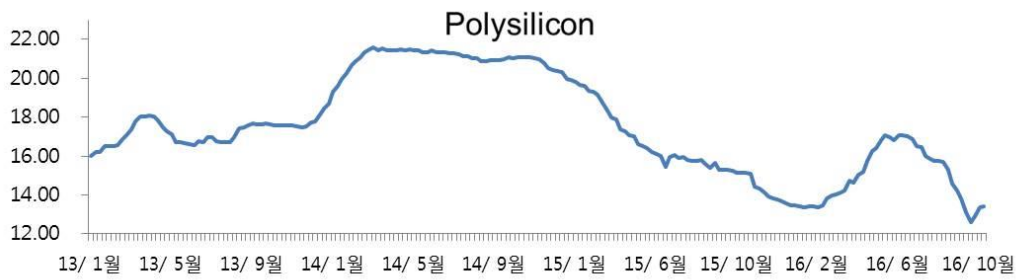
이외 현재 태양광발전 설치량은 1GW 이하 수준이나 새로운 태양광시장으로 주목받고 있는 국가로는 미주지역의 캐나다, 칠레, 멕시코와 아시아지역의 호주, 태국 및 유럽지역의 영국, 프랑스 등이 있습니다.

#### 6) 태양광산업 시장 재편에 따른 가격변동

전세계 태양광 시장은 2011년 이후 유럽 주요 국가의 태양광 보조금 축소와 유럽 재정위기의 심화 및 밸류체인 전반에 걸친 공급 과잉 등으로 인하여 수급 악화가 지속되어 판매단가가 급락하였으며, 이 시기 시작된 공급과잉 현상이 해소되기까지는 시간이 더 필요할 것으로 예상되고 있습니다.

이러한 현상은 시장 초기 높은 수익성을 바탕으로 많은 투자가 진행되었던 폴리실리콘에 가장 두드러지게 나타나고 있는데 2012년 초 약 \$30/kg에서 2013년 약 \$16/kg으로 50% 가까이 하락한 뒤 2014년에는 \$20/kg 내외로 회복세를 보이다 2015년 지속적인 하락으로 \$13/kg 수준으로 떨어졌습니다. 하지만 2016년 1분기내 25%가까운 급등으로 \$16/kg 수준을 회복하기도 하였으나 최근 중국 발 수급불균형 및 선도기업들의 증설경쟁의 영향으로 공급과잉이 다시 대두되며 시장 제품가격은 불안정한 모습을 이어갈 것으로 예상하고 있습니다.





불안정한 시장환경 속에서 가격 및 품질경쟁력을 갖추지 못한 기업들을 중심으로 2차 구조조정이 나타날 것으로 업계에서는 파악하고 있으며 이러한 공급의 조정을 거친 후 태양광 시장은 안정적인 시장으로 자리매김할 수 있을것으로 전망하고 있습니다. 다만 단기적으로는 '공급능력 향상'과 '수요의



증가'의 시장 반영 시간 차이에 따라 제품가격의 등락 반복 등 시장의 불안정한 움직임은 당분간 지속될 것으로 예상됩니다.

## 7) 자원조달상의 특성

주요 원재료인 폴리실리콘 및 원부자재 Quartz, Graphite등의 원부재료는 제조비용의 50%이상을 차지하고 있으며 가격 경쟁력 및 기술력의 차이로 수입의 의존이 높은 실정입니다. 이는 환율 및 국가정책 등에 따라 국내 태양광업체들의 원료 수급에 영향을 미치며 생산성 및 수익성에도 영향을 주고 있습니다.

### 나. 국내외 시장여건 및 최근 동향

#### 1) 경쟁상황

##### ① 경쟁 요소

태양광 Value Chain은 PolySilicon → Ingot → Wafer → Cell (태양전지) → Module → System(태양광발전소)으로 구성되어 있으며, 초기 투자비용 및 높은 기술 장벽으로 인해, 단기적 접근성 및 수익을 창출하기는 쉽지 않은 구조입니다. 이러한 태양광 Value Chain 중 폴리실리콘과 태양광 발전소는 대규모의 자본이 필요하며 대기업이 주로 진출하고 있으며, 잉곳/웨이퍼 제조의 경우 중견기업 위주의 시장 구성을 보이고 있으나, 최근에는 대기업의 신규진출이 증가하고 있습니다.

별류체인	소재산업		부품산업		설치산업	
	소재	부품	태양전지	전력기기	태양광발전	
결정질 실리콘제품	Upstream			Downstream		
	폴리실리콘	잉곳/웨이퍼	셀	모듈	인버터, 제어기기	설치, 유지, 보수
						
국내 주요업체	OCI, 한화케미칼 한국실리콘	웅진에너지, 넥셀론 SKC솔믹스	현대중공업, LG전자, 한화큐셀 신성솔라에너지, E&R솔라, 에스에너지 한솔테크닉스	OCI, 삼성물산, 제일모직, LG전자, 한화큐셀, 에스파워, E&R솔라		
해외 주요업체	Hemlock, Wacker, Tokuyama, GCL	GCL, REC Sharp, LDK, Trina, Yingli	Yingli, Trina, Canadian Solar Jinko Solar, First Solar, SolarWorld	SunPower, Suntech, JA Solar Q-cells, First Solar, SolarWorld		
특징	기술집약형 장치산업, 고부가가치			노동집약형 조립가공 산업		
경쟁력요인	장기 R&D, 원천기술	원가경쟁력	대량 설비투자	조립기술	제어기반 기술	
진입장벽	매우높음	높음, 낮음	중간	낮음	중간	낮음

선도 대기업들의 태양광산업 내 전방위적 확장의 영향으로 최근 자금 기반이 취약한 업체들의 구조조정이 새롭게 나타나고 있으며 이러한 현상은 당분간 지속될 것으로 예상되며 빠른 시일 내 시장은 생존기업들을 중심으로 재편될 것으로 예상하고 있습니다. 결론적으로 안정적인 자본, 원가 경쟁력 그리고 판매시장 확보의 3요소를 갖추지 못한 업체들을 대상으로 한 시장 퇴출은 지속될 것이며, 향후 수 년 내 업체 구조조정이 마무리 되면 다시 안정적인 이익을 창출하는 이상적인 시장으로 탈바꿈 할 수 있을것입니다.

## (2) 시장 점유율

### ① 세계 잉곳/웨이퍼 생산량/출하량 추이

중국 및 유럽, 일본 등 주요 수요국의 태양광시장은 정부지원 감소의 영향을 받지만 점차 높아지는 발전효율을 감안하여 수요가 신형 시장으로 확대됨에 따라 향후에도 성장성은 유지될 것으로 예상됩니다. 또한, 최근 태양광 설치 유형이 지붕형(roof-top) 수요가 지배적임에 따라 고효율 제품의 시장 Needs 또한 큰 폭의 증가 추세이기에 단결정 잉곳/웨이퍼의 생산 및 출하는 향후에도 현재의 성장세를 유지할 수 있을 것으로 예상됩니다.

### ② 회사의 시장점유율

당사가 영위하고 있는 태양광산업 내에서 잉곳 시장 점유율에 대한 추정은 객관성 및 정확성이 부족하여 단정적으로 언급하기 어려우나, 전세계 태양광 발전 설치량이 65GW라고 가정할 경우 당사의 '단결정 잉곳 1.4GW'의 점유율은 2% 수준이며, 전체 시장 중 단결정 시장의 점유율이 15% 수준인 점을 감안하였을 때 단결정 시장 내 당사의 시장 점유율은 14% 수준입니다.

### ③ 시장에서 경쟁력을 좌우하는 요인 및 회사의 강점과 단점

태양광산업 거래 관행상 태양전지나 모듈업체들이 제품을 태양광 발전소에 판매할 때 약 15 ~ 25년간의 효율성을 보장해 주어야 하는데 이는 태양광 잉곳 및 웨이퍼의 품질에 영향을 크게 받습니다. 당사는 경쟁방식인 다결정 폴리실리콘 제품에 비해 효율성 높고, Aging에 따른 효율성 저하 속도가 낮은 양질의 단결정 제품만을 생산공급하고 있습니다. 당사는 이와같은 단결정 잉곳 성장 공법으로 2007년 양산 첫해 이래 급속도로 성장하여 왔습니다. 당사가 이와 같은 성과를 올릴 수 있었던 요인은 자체 제작한 장비와 기술력을 바탕으로 타 업체에 비해 고품질·저원가 잉곳을 생산할 수 있었던 것에 기인합니다. 당사는잉곳/웨이퍼 부분의 독자적인 기술력과 생산원가절감을 통하여 높은 품질의 제품을 생산하여, 현재 국내·외를 막론하고 태양광 선도기업에 잉곳 및 웨이퍼를 납품하고 있습니다. 또한, 단결정 고부가가치 제품군으로의 다변화 및 앞선 기술력으로 수익성을 제고해 신속하고 유연하게 시장수요에 대응해 나갈 계획입니다.

## 2. 주요제품

### 가. 주요 제품등의 현황 및 매출금액

당사의 주요 제품은 잉곳 및 웨이퍼 입니다. 당사의 주요 제품인 잉곳은 태양전지 생산에 사용되는 N-type과 P-type 잉곳으로서 타사 대비 잉곳의 품질 측면에서 경쟁력을 갖추고 있으며, 생산장비 증가와 생산성 향상을 통하여 2011년말 1GW Capacity를 달성을 시작으로 지속적인 Growing 기술개발과 발전효율의 향상에 힘입어 Capacity 1.2GW로 증대시킴과 동시에 2015년 12월 생산설비 42대를 매입하며 Capacity를 1.4GW까지 향상시켰습니다. 이는 단결정 기준으로 세계 최고수준의 Capacity입니다. 또한 P-type 잉곳 생산과 제품크기의 다양화(150mm, 160mm, 165mm, 200mm)를 통하여 다양한 고객에 대한 대응 체제를 갖추고 있습니다.

또한 당사는 2008년 웨이퍼 장비를 도입하여 웨이퍼 생산능력 개발을 진행하고 있으며 2009년부터 웨이퍼의 생산 및 판매가 진행되었습니다. 2공장 준공과 더불어 Wafer 장비 30대를 도입하여 2011년 500MW급 Capacity를 달성하였으며 2016년 시설투자의 진행으로 웨이퍼 생산설비 40대를 매입하고 당사의 고유 기술력을 접목하여 2017년말까지 Capacity 1.5GW 달성을 목표로 하고 있습니다. 당사의 잉곳을 Diamond-wire sawing 기술을 통해 가격 경쟁력을 갖춘 우수한 품질의 웨이퍼 생산이 가능해짐에 따라 당사는 시설투자가 완료되는 시점 이후 시장 점유율 확대와 함께 안정적인 매출 및 수익성 향상이 이루어질 것으로 기대하고 있습니다.

마지막으로, 당사의 기타매출은 제품 생산중에 발생하는 부산물과 태양광 시공 및 발전 매출입니다.

【 주요제품의 매출금액 】

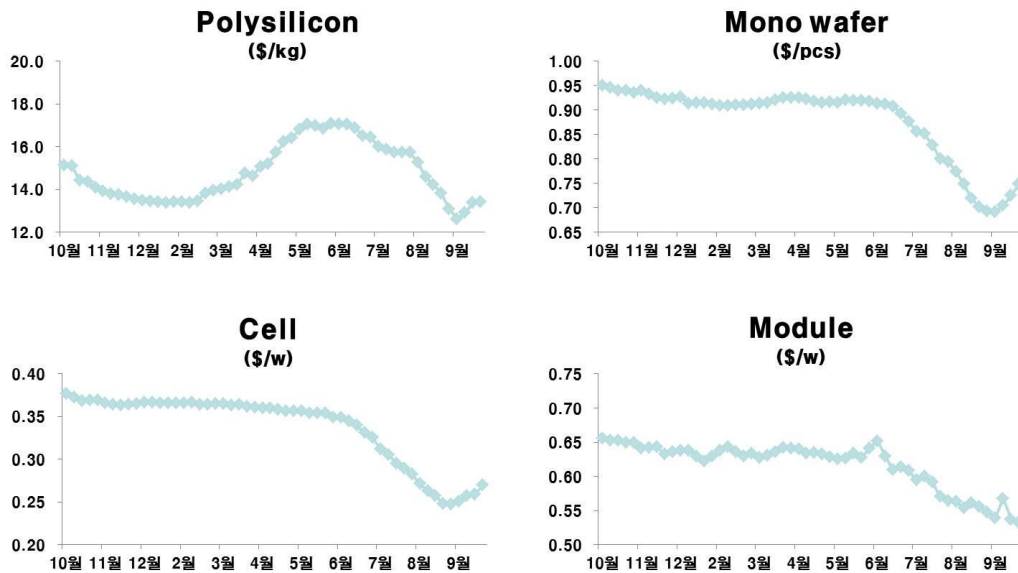
(단위 : 백만원)

매출 유형	제 품 명	2016년 (제11기 3분기)		2015년 (제10기)		2014년 (제9기)	
		매출액	비율	매출액	비율	매출액	비율
제 품	잉곳	66,626	47.6%	125,105	76.1%	142,325	87.2%
	웨이퍼	66,462	47.5%	27,131	16.5%	17,373	10.6%
	기타	6,761	4.9%	12,088	7.4%	3,586	2.2%
매 출 총 계		139,849	100.0%	164,324	100.0%	163,284	100.0%

나. 주요 제품 등의 가격변동추이 및 가격변동원인

태양광 제품의 가격 폭락을 주도했던 공급과잉 현상이 꾸준한 수요의 증가와 산업내 구조조정의 결과로 작년말 일부 가격 반등에 성공하는 모습을 나타내었습니다만, 2015년 선도기업들의 생산설비 증설 경쟁에 따라 태양광 관련 제품의 단가는 지속적으로 하락하는 모습을 보였습니다. 태양광 제품의 가격 폭락을 주도했던 공급과잉 현상이 꾸준한 수요의 증가와 산업내 구조조정의 결과로 2016년초 일부 가격 반등에 성공하는 모습을 나타냈으나 선도기업들의 생산설비 증설 경쟁 및 보조금 지원축소의 여파로 태양광 관련 제품의 단가는 하락기조에서 벗어나지 못하고 있습니다.

2016년 상반기 기준 정상적인 가동을 하고 있는 폴리실리콘 생산 업체는 약 12개 정도로 파악되고 있으며, 이들 상위업체들의 생산능력 합계는 2016년 태양광 설치 수요 약 68GW대비 약 11~18GW를 상회하는 공급과잉 상황이며, 회사가 영위하고 있는 잉곳 웨이퍼 시장의 주요 업체수는 9개 정도로 산업내 ValueChain중 경쟁 강도는 가장 낮으나 중국 선도기업들의 공격적인 생산설비 증설 및 가격 반등이 어려운 상황을 보이고 있습니다. 태양광 산업의 특성을 고려할 때 향후 폴리실리콘 가격추이는 반도체 치킨게임과 유사한 모습(대규모 자금 투입과 시작된 Capa 경쟁 → 공급초과 → 가격 하락 → 업체 손실 증가 → 구조조정의 순환)을 나타내고 있으나 태양광산업의 고성장과 꾸준한 수요의 증가가 이같은 현상을 빠르게 정리해 가고 있습니다.



주) 상기 그래프는 2015년 5월부터 2016년 10월(43주차)까지의 Weekly Value Chain별 가격입니다.

태양광산업의 바로미터라 불리는 폴리실리콘 가격이 2016년 3분기에 25%상승하는 급격한 가격반등을 보임에 따라 산업 전반적인 가격반등이 나타날 것으로 기대하고 있으며 원재료인 폴리실리콘의 가격상승이 발전제품인 Cell이나 Module의 가격에 반영되기까지는 2~3개월의 시간이 소요되는 것으로 파악하고 있습니다. 단, 공급과잉의 여파와 그리드패러티에 의한 가격상승의 한계 등 여러 제한적인 요소들은 가격반등의 걸림돌로 남아있습니다.

[세계 폴리실리콘 생산능력 추이]

(단위: Ton, GW)

	2011	2012	2013	2014	2015E	2016E
GCL Poly	46,000	65,000	65,000	65,000	90,000	90,000
Wacker	32,000	47,000	52,000	52,000	72,000	72,000
OCI	42,000	42,000	42,000	42,000	52,000	52,000
Hemlock	36,000	36,000	36,000	36,000	36,000	36,000
Tokuyama	9,200	9,200	6,200	20,000	26,200	26,200
REC	19,300	21,300	21,300	19,300	19,300	38,300
LDK Solar	16,000	16,000	16,000	19,200	19,200	19,200
Hanwha Chem				10,000	13,000	15,000
Daqo New Energy	4,300	6,150	6,150	6,150	12,150	12,150
TBEA	1,500	5,500	5,500	12,000	12,000	12,000
Renesola	4,000	10,000	10,000	10,000	10,000	10,000
SMP				10,000	10,000	10,000
합계	210,300	258,150	260,150	301,650	371,850	392,850
GW 환산 (5.5g/W)	38.2	46.9	47.3	54.8	67.6	71.4
GW 환산 (5.0g/W)	42.1	51.6	52.0	60.3	74.4	78.6
GW 환산 (4.5g/W)	46.7	57.4	57.8	67.0	82.6	87.3
태양광 설치 수요	29.0	31.7	38.3	43.8	53.3	62.1

(출처 : 각 사, 산업자료, 동부증권 리서치센터, 2015.09)

폴리실리콘 보다 GW 당 투자 규모가 낮은 셀/모듈의 경우, 생산능력 상위 업체의 집중도가 낮지만 그만큼 다양한 업체가 경쟁하고 있으며, 2015년 기준 약 10GW 이상의 공급과잉 상황으로 가동에 제한이 가해지고 있는 실정입니다. 하지만 태양광발전 설치수요가 예상치를 상회할 경우 유휴 설비들의 재가동이 빨리 나타날 수 있으며 기술력을 갖춘 상위 업체들의 증설이 지속적으로 진행되고 있어 급격한 가격반등은 쉽지 않을 것으로 예상됩니다.

[세계 모듈 생산능력 추이]

(단위: MW, GW)

	2011	2012	2013	2014	2015E
Trina Solar	1,900	2,400	2,800	4,000	4,800
JinkoSolar	1,200	1,200	2,000	3,200	4,300
Yingli Green Energy	1,700	2,450	2,450	4,000	4,000
Canadian Solar	2,100	2,400	2,600	3,000	3,800
Hanwha Q-Cells	1,500	1,620	1,620	2,120	3,700
JA Solar	1,200	1,800	1,800	2,800	3,600
First Solar	1,900	1,900	1,600	1,900	2,600
Suntech Power	2,400	2,400	2,400	2,400	2,400
Sharp	1,400	1,400	2,100	2,100	2,100
Eging	1,000	1,000	1,000	2,100	2,100
Sunpower	1,000	1,000	1,200	1,300	1,450
REC solar	910	910	910	1,000	1,300
China Sunergy	915	1,150	1,200	1,200	1,200
Solarworld	1,110	1,110	1,110	1,110	1,110
Top 14 합계	20,235	22,740	24,790	32,230	38,460
Top 14 M/S	46.3%	43.1%	45.2%	55.9%	58.9%
Global Capacity(GW)	43,750	52,752	54,848	57,692	65,320
태양광 설치 수요(GW)	29.0	31.7	38.3	43.8	53.3

(출처 : 각 사, 산업자료, 동부증권 리서치센터, 2015.09)

### 3. 주요 원재료

#### 가. 가격 변동 추이

당사의 주요 원재료인 폴리실리콘의 시장내 Spot 가격은 공급과잉에 따른 수급불균형으로 2011년 3분기 \$45/kg에서 2012년 말 \$15/kg까지 하락하였습니다. 하지만, 2013년말부터 신규 태양광시장 수요의 증가 및 업계 구조조정 등으로 공급과잉 이슈가 점차 해소되며 2014년 \$20/kg ~ \$22/kg 수준에서 안정적인 가격밴드가 형성되었습니다. 하지만 2015년 선도기업들을 중심으로 생산량이 증가하기 시작하여 지속적인 가격 하락을 이끌었습니다. 2015년 약 6만톤 가까이 과잉공급이 발생된 것으로 추측하고 있습니다. 단, 2016년 1분기 이러한 공급과잉을 해소하며 단기간 25%가까이 가격반등이 나타나며 예측보다 빠른 수요증가 효과가 나타나기도 하였습니다. 하지만 이내 공급업체들의 생산능력 향상으로 공급과잉에 따른 원재료 가격은 재차 하락추세를 보이게 되었습니다. '공급능력 향상'과 '수요의 증가'의 시장 반영 차이에 따른 가격의 등락 반복 및 시장가격의 불안정한 움직임은 당분간 이어질 것으로 예측됩니다.

#### 나. 주요 매입처 및 매입금액

당사는 안정적인 원재료 수급을 위하여 독일의 Wacker社와 PolySilicon에 대한 장기공급계약 체결하여 공급받고 있으며 그 가격 및 부외 조건들은 시장상황에 따라 유연하게 대처하고 있습니다. 추가 수급을 위하여 국내외 선도 폴리실리콘 제조업체들과 공급계약을 전제로 가격과 품질 경쟁 및 조사를 진행하고 있으며 당사에 유리한 공급계약 체결을 위해 협의 중에 있습니다. 이 외 기타 무역업체, 제조사 등을 통하여 폴리실리콘 및 부재료의 가격과 정보를 입수 및 구매하고 있습니다.

【 주요원부재료 매입현황 】

(단위 : 백만원)

원부재료명	매입액 (제11기 3분기)	매입액 (제10기)	매입액 (제9기)	주요매입처	특수관계여부	비고
PolySilicon	66,285	110,537	117,370	Wacker외	해당없음	-
Quartz Crucible	5,711	7,054	14,422	쿼츠테크 외	해당없음	주2)
Graphite	6,986	9,198	10,500	TCK 외	해당없음	주3)

주1) 제11기 1분기 매입액은 2016.01.01~2016.09.30까지의 누적기준입니다.

주2) Quartz Crucible은 원재료인 PolySilicon을 담아두어 Growing공정에 사용하는 부자재로서 최초 AQM을 통하여 구매 하였으나, 복수공급처 발굴을 통해 국내업체인 쿼츠테크 등에서도 공급을 받고 있으며 당사 기술개발을 통한 부재료 사용 절감으로 매입금액이 큰 폭으로 감소하였습니다.

주3) Graphite는 실리콘 단결정의 공정장비의 부품으로 고순도 흑연이 사용되고 있습니다. 요구 특성으로는 고온에서의 소성 변형, Si와의 비반응성, 비산화성, 고순도, SiC와의 열팽창계수가 유사할 것 등이 있습니다. Graphite내 전기를 흐르게 함으로써 Graphite에서 발생하는 고열로 고체의 Polysilicon을 액체로 만들어 줍니다.

#### 4) 생산 및 설비에 관한 사항

##### ① 생산능력 및 생산능력의 산출근거

###### i) 생산능력

(단위 : MW)

품 목	2016년 3분기 (제11기)	2015년 (제10기)	2014년 (제9기)
Ingot	1,400	1,400	1,000
Wafer	500	500	500

주1) 상기의 생산능력은 연간 생산능력 기준입니다.

주2) 제10기의 생산능력 증대 요인은 Growing기술력 향상에 따른 생산능력이 향상 및 추가 생산설비 도입의 효과로 제9기 대비 총 40% 생산능력이 향상되었습니다

##### ① 생산능력의 산출근거

㉠ 산출기준 : 월별 장비 설치 일정 및 가동일수 등을 고려한 총 생산 가능량

㉡ 산출방법 :

- 생산능력 = (가동시간 X 장비수) / Cycle time X 단위 prime weight
- 가동시간 : 연간 생산가동일수는 1년 (365일), 24시간 기준입니다(단위: hour)
- 장비수 : 잉곳성장로(Grower)의 대수를 의미합니다.
- Cycle time : Ingot 한 개를 생산하는데 소요되는 시간( 단위 : hour)
- 단위 Prime weight : 한 Ingot 당 양품의 무게 (단위 : kg)

##### ② 출하실적 및 가동률

###### i) 출하실적

(단위 : MW)

품 목	2016년 (제11기 3분기)	2015년 (제10기)	2014년 (제9기)
Ingot	445	926	936
Wafer	320	109	51

주1) 상기 출하실적은 2015년도 실제 출하량(Shipment) 기준입니다.

ii) 가동률

(단위 : %)

품 목	2016년 (제11기 3분기)	2015년 (제10기)	2014년 (제9기)
Ingot	87.1%	83.2%	96.4%
Wafer	68.5%	28.1%	14.6%

주1) Wafer가동률은 외주임가공을 제외한 순수 내부 공정기준의 가동률이며 2016년 웨이퍼 가동률을 지속적으로 높여나갈 예정입니다.

㉠ 분기별 Grower 보유 현황

(단위 : 대수)

구분	2016			2015				2014				2013			
	1Q	2Q	3Q	1Q	2Q	3Q	4Q	1Q	2Q	3Q	4Q	1Q	2Q	3Q	4Q
분기별 Grower수	412	412	412	370	370	370	412	369	370	370	370	369	369	369	369
분기별 Sawyer수	36	37	38	32	32	32	36	30	30	30	32	30	30	30	30

㉡ 분기별 수율 평균

(단위 : %)

구분	2016			2015				2014				2013			
	1Q	2Q	3Q	1Q	2Q	3Q	4Q	1Q	2Q	3Q	4Q	1Q	2Q	3Q	4Q
평균 수율	89.98%	90.4%	89.2%	94.1%	94.2%	92.3%	91.0%	95.5%	93.8%	93.7%	94.4%	91.8%	91.7%	91.9%	94.1%

주1) 평균수율 = Prime Length / 기준길이

주2) 2016년 상반기는 주거래처의 변경에 따른 스펙 변화 및 제조공법의 조정으로 수율이 일시적으로 감소되었습니다.

㉢ 평균가동시간

한 번의 생산 LOT는 평균 2일 이상이 소요되므로 당사의 생산 장비는 휴일 없이 하루 24시간 가동이



되고 있습니다.

## 5) 매출에 관한 사항

### ① 매출실적

2016.09.30 현재

(단위 : 백만원)

매출유형	품 목		2016년 (제11기 3분기)	2015년 (제10기)	2014년 (제9기 )
제 품	잉곳	수출	61,544	120,329	135,666
		내수	5,082	4,776	6,659
		합계	66,626	125,105	142,325
	웨이퍼	수출	35,159	24,381	12,527
		내수	31,303	2,750	4,846
		합계	66,462	27,131	17,373
기타		수출	6,230	8,463	1,097
		내수	531	3,625	2,489
		합계	6,761	12,088	3,586
합 계		수출	102,933	153,174	149,290
		내수	36,916	11,150	13,995
		합계	139,849	164,324	163,284

주1) 상기 기타매출은 제품 생산중에 발생하는 부산물 판매 및 발전 매출입니다.

### ② 주요매출처

(기준일: 2016.01.01 ~ 2016.09.30)

(단위 : 천원)

매출처	매출액	비율
Xi'an LONGI Silicon Materials Corp.	57,648,043	41.3%
(주)신성솔라에너지	18,808,410	13.4%
Suniva Inc.	13,350,378	9.5%
현대중공업(주)	12,489,473	8.9%
기타 (Solarworld, SSI 외)	37,552,901	26.9%
합계	139,849,205	100.0%

## 6) 수주상황

당사는 보고서 제출일 주요 잉곳공급 계약으로 현재 중국 소재의 LONGI社와 2016년 2월 체결된 태양전지용 단결정 잉곳 3,000ton 공급계약을 이행 중에 있으며 보고서 제출일 현재 이행 수준은약 53% 수준으로 계약 이행을 위해 제품 스펙 및 단가협상을 진행 중에 있습니다. 이와 중국 태양광발

전 전문그룹인 Huantai Group과 2017년 12월까지 단결정 잉곳 1,380ton을 공급하는 공급예약을 체결하고 있습니다.

또한 최근 시설투자를 통해 내년 주력 매출을 웨이퍼로 전향하기 위해 준비 중에 있으며 그의 일환으로 웨이퍼 공급계약 수주가 증가되는 추세로 기존 잉곳 거래처이던 SolarWorld社 또한 분기별 103억 원 규모의 웨이퍼 공급 거래처로 전환되었습니다.

상기 외 잔량은 월별 공급오더를 기반으로 월 생산량 대부분을 출하하고 있으나, 태양광 시황에 따라 공급계약의 수주는 점차 증대될 것으로 기대하고 있습니다.

(기준일: 2016.11.03)

(단위 : 톤, 천장, 백만원)

품목	계약상대	수주일자	납기	수주총액		기납품액		수주잔고	
				수량	금액	수량	금액	수량	금액
잉곳	Longi	2016.02.05	~2016.12.31	3,000	-	1,420	57,648	1,580	-
잉곳	Huantai	2016.08.01	~2017.12.31	1,380	-	-	-	1,380	-
웨이퍼	BigSun	2016.09.22	~2017.12.31	13,000	-	-	-	13,000	-
웨이퍼	SolarWorld	2016.11.03	2017.01.01 ~ 2017.03.31	-	10,345	-	10,345	-	10,345

주1) 상기 수주상황은 공급계약 체결수량 기준으로 작성되었으며 월별 PO물량은 반영하지 않습니다. 수주금액은 시장가격에 따라 변동되므로 기재하지 않습니다.

주2) SolarWorld 웨이퍼 수주상황은 기밀유지 조항에 따라 수량은 표시하지 않으며, 수주금액은 체결일 기준 환율로 환산된금액으로 실제 납품일 환율 변동에 따라 금액은 변동될 수 있습니다.

주3) 구매의향서(LOI) 및 월별 구매주문서(PO)에 따른 수주현황은 표시하지 않습니다.

당사가 체결중인 공급계약 내용은 아래 '7. 경영상의 주요 계약'에서 확인하실 수 있습니다.

## 7) 경영상의 주요계약

계약상대방	계약명	계약목적	계약내용	계약체결시기	계약기간	대금수수기준	비고
SunPower (주1)	잉곳 공급	잉곳에 대한 장기 공급계약	SunPower社에 대한 잉곳 공급 계약	2006.12.22 (최초)	2007.08 ~ 2016.12	선적일로부터 90일	2011.10.28 연 장 계약 체결
	잉곳 IP라이센스	잉곳 제조, 운영 에 관한 지원	잉곳 제조 및 공급관련 지적재산권 부여	2006.12.22	영속적 (부정행위가 없는 한)	-	-
	폴리실리콘 구매	폴리실리콘 구매	원재료인 폴리실리콘을 수급	2006.12.22	2007.08~2016.12	선적일로부터 90일	2011.10.28 연 장 계약 체결
WACKER (주2)	원재료장기공급	폴리실리콘 구매	원재료인 폴리실리콘의 수급	2010.11.17	2011.01~2024.12	-	2015.2.3 변경 계약 체결
Woongjin Polysilicon (주3)	원재료장기공급	폴리실리콘 구매	원재료인 폴리실리콘의 수급	2011.01.20	2011.01~2015.12	-	경영약화에 따른 계약 미진행

LONGi (주4)	잉곳 공급	잉곳에 대한 장기 공급계약	(中)LONGi社에 대한 잉곳 공급 계약	2016.02.05	2016.02 ~ 2016.12	제품수취일로부터 60일	2017년 공급계 약 협의 中
Huantai - Group (주5)	잉곳 공급	잉곳에 대한 장기 공급계약	(中)Huantai Group에 대한 잉곳 공급 계약	2016.08.01	2016.08 ~ 2017.12	제품수취일로부터 15일	-
Big Sun (주6)	웨이퍼 공급	웨이퍼 장기 공급계약	BIG SUN社에 대한 웨이퍼(62MW급) 공급계약	2016.09.22	2016.10 ~ 2017.12	제품수취일로부터 60일	-
SolarWorld (주7)	웨이퍼 공급	웨이퍼 구매의향서(LOI)	'Solarworld AG'와 체결한 웨이퍼(144MW급) 구매의향서	2016.09.23	2017.01 ~ 2017.12	-	2017년 공급물 량 협의 中
		웨이퍼 분기 구매주문서	'SolarWorld Industries'가 발주 한 웨이퍼(103억원 규모) 구매주 문서	2016.11.02	2017.01 ~ 2017.03	제품수취일로부터 60일	분기별 공급물량 (17.1Q PO)

주1) 당사와 SunPower社 계약간 공급 물량 및 공급 가격은 태양광 산업 환경 및 양사간 경영 환경 등에 따라 상호 협의하에 조정할 수 있도록 되어 있습니다.

또한, 최근 SunPower社의 구매전략 변경으로 당사는 현재 Wafer 공급을 위한 계약 협의 및 Qual Test 진행 중에 있습니다.

주2) 원재료인 Polysilicon의 시장가격 하락과 당사 원재료 수급 환경변화로 개별 이행물량을 조정하여 만기를 10년 연장하는 계약을 체결하였습니다.

주3) 당사는 웅진폴리실리콘(주)로부터 주요 원재료인 PolySilicon을 2015년말까지 약정된 가격으로 공급받는 장기구매계약을 체결하고 있으나, 웅진폴리실리콘(주)의 경영악화

등의 내부사정으로 계약물량 공급 이행이 어려운 상태입니다.

주4) 2016년 2월 5일 중국 국적의 Xi'an LONGi Silicon Materials Corp.와 '태양전지용 단결정 실리콘 잉곳' 3,000ton(835MW급)을 2016년 12월까지 납품하는 공급계약을

체결하였습니다.

주5) 해당 공급계약은 중국 국적의 태양광발전 전문 그룹인 Huantai Group에 '태양전지용 단결정 실리콘 브릭(잉곳)' 1,380ton(384MW급)을 2017년 12월까지 공급하는 계약으

로 공급처는 Jiangsu Meike Silicon Energy(제1공급처)와 Zhenjiang Huantai Silicon S&T(제2공급처)로 하고 있습니다.

주6) 해당 공급계약은 대만 국적의 태양광발전 전문 회사인 'BIG SUN Energy Technology Inc.'에 '태양전지용 단결정 실리콘 웨이퍼' 1,300만장(약62MW급)을 납품하는 공급

계약입니다.

주7) 당사는 독일 국적의 Solarworld AG社와 2017년 최소 공급물량 확보를 위해 구매의향서(LOI)를 체결하였으며, 분기별 물량은 협의를 거쳐 별도 진행 중에 있습니다.

본 LOI를 기초로 2016년 11월 2일 2017년 1분기 물량으로 103억원 규모의 구매주문서(PO)를 수령하였습니다.

## <주식회사 렉스필드컨트리클럽>

### 가. 사업의 개요

1) 특 성 : 골프산업은 소득 및 여가시간의 확대와 골프의 대중화로 인해 골프인구가 점차 증가하고 있는 추세이며, 시장규모는 점차 확대될 것으로 예상하고 있습니다. 우수한 프로골퍼들의 배출로 외화를 벌어들이는 등 국가경제에 기여하고 있어 정부차원에서 골프산업을 적극 육성하고 있습니다. 또한 정부의 국내 스포츠산업의 활성화와 해외골프 수요를 흡수하기 위해 각종규제를 완화하고 있어 신규골프장의 증가가 예상되고 있습니다.

2) 성장성 : 골프산업은 꾸준히 성장세를 이어가고 있으나 신규골프장의 증가로 인해 향후에는 수요를 초과하는 공급과잉이 예상되고 있어 골프장간 경쟁이 치열할 것으로 예상됩니다. 다만, 회원제 골

프장은 회원위주의 운영으로 수요의 변동폭은 적을 것으로 예상되며, 회원권 가격은 골프장의 위치, 회원수, 회원특전, 부킹보장횟수, 코스의 관리상태, 캐디서비스 등에 따라 가격이 변동되고 있습니다.

3) 경기변동 : 골프산업은 경기변동에 따라 수요가 달라지고 있으며, 기업체의 접대골프제한 등으로 주중 이용자수가 점차 감소하고 있습니다. 또한 비수도권 골프장의 입장요금 인하, 교통편의 등으로 골프이용객이 점차 지방으로 이동하고 있어 수도권 내의 골프장의 이용자수가 감소할 것으로 예상됩니다.

4) 계절성 : 골프산업은 계절적 요소로 인해 영업활동에 많은 영향을 받고 있으며, 지역에 따라 영업일수가 달라지고 있습니다. 여름철에는 지구온난화로 인한 기온상승과 가뭄현상등으로 잔디관리에 많은 비용이 발생하며, 겨울철에는 한파와 폭설등으로 일정기간 휴장을 하고 있어 계절적 요인에 의해 골프장 운영에 상당한 영향을 받을 수 있습니다.

### III. 재무에 관한 사항

#### 1. 요약재무정보

가. 요약연결재무정보

[단위: 백만원]

구 분	제34기 3분기	제33기	제32기
[유동자산]	272,295	397,412	621,576
· 현금및 현금성자산	62,851	66,270	177,598
· 기타유동금융자산	4	-	417
· 매출채권및기타채권	180,209	312,038	364,312
· 당기법인세자산	1,648	976	3,135
· 기타유동자산	18,701	7,551	13,122
· 재고자산	8,883	10,577	62,992
[매각예정비유동자산]	339,315	292,615	280,213
[비유동자산]	265,911	513,656	736,464
· 기타비유동금융자산	731	721	812
· 장기매출채권및기타채권	3,591	4,390	13,048
· 관계기업주식	139,599	138,364	110,484
· 이연법인세자산	31,892	35,549	43,448
· 기타비유동자산	40	5,313	32,767
· 유형자산	79,103	308,716	516,346
· 투자부동산	-	12,128	12,128
· 무형자산	10,955	8,474	7,432
자산총계	877,521	1,203,684	1,638,253
[유동부채]	203,268	320,770	513,902
[매각예정비유동부채]	254,709	195,726	195,773
[비유동부채]	56,979	329,723	558,909
부채총계	514,957	846,219	1,268,584
- 지배기업소유주지분	363,718	352,632	319,787
[자본금]	32,285	32,285	28,683
[자본잉여금]	992,611	991,833	980,443
[기타포괄손익누계액]	3,412	3,606	3,206
[기타자본구성요소]	24,513	24,311	37,912
[이익잉여금]	-689,103	-699,404	-730,457
- 비지배주주지분	-1,154	4,832	49,881
자본총계	362,564	357,465	369,669
	(2016.1.1~2016.9.30)	(2015.1.1~2015.12.31)	(2014.1.1~2014.12.31)
매출액	190,231	450,575	456,926

영업이익	-1,472	22,419	4,718
당기순이익(손실)	9,049	20,423	113,165
- 지배기업 소유주지분	10,545	30,784	139,148
- 비지배지분	-1,496	-10,361	-25,982
총포괄이익(손실)	8,491	21,182	110,299
기본주당순이익	176	578	2,644
연결에 포함된 회사수	10개	12개	11개

주1) 연결실체는 전전기(제32기) 중 회생채권 자금보충채무 중 출자전환으로 변제할 부분을 최초 인식할 때 변제할 채무의 명목가액으로 재무제표에 계상하였고, 이를 모두 자본항목으로 계상하였습니다. 이에 따라 전전기(제32기)재무제표의 관련 수익 및 비용과 부채 및 자본이 과대 또는 과소계상되었습니다. 또한, 전전기(제32기) 중 (주)렉스필드컨트리클럽의 지배력 획득시 인수한 식별가능한 자산과 부채의 공정 가치가 아닌 장부금액으로 계상하였습니다. 이에 따라 과거 재무제표의 관련 자산과 자본이 과소계상되었습니다. 해당 사항으로 인해 과거 기간에 영향을 받는 재무제표의 각 항목별로 재작성함에 따라, 비교 표시된 전전기(제32기) 연결재무제표는 재작성되었으며, 재작성된 전전기(제32기) 연결재무제표는 감사받지 아니하였습니다. 투자판단을 돕기 위하여, XI. 그 밖에 투자자 보호를 위하여 필요한 사항 중 9. 재무제표 재작성 부분에 전전기말 기준 재무상태표의 수정전, 수정사항, 수정후 금액, 전전기초 기준의 수정전, 수정사항, 수정후 금액, 전전기 포괄손익계산서의 수정전, 수정사항, 수정후 금액으로 구분하여 추가 표시하였으니 참조하시기 바랍니다.

주2) 회사는 (주)웅진플레이도시 매각을 위해 전전기(제32기) 중 매각예정자산으로 재분류하고, 동 영업부문을 중단영업으로 구분하여 표시하였습니다.

주3) 회사는 당기 중 이사회결의에서 (주)오션스위츠의 지분을 모두 처분하기로 결정하였으며, 이에 따라 동 종속회사에서 발생한 손익을 계속영업으로부터 분리하여 당분기 및 전분기 손익계산서에 중단영업으로 구분표시하였습니다. 자세한 사항은 연결검토보고서 주석 29. 중단영업의 내용을 참조하시기 바랍니다.

#### 나. 요약 재무정보

[단위: 백만원]

구 분	제34기 3분기	제33기	제32기
[유동자산]	215,844	216,570	306,852
· 현금및 현금성자산	42,686	43,620	132,582
· 기타유동금융자산	4	43,620	-
· 매출채권및기타채권	156,582	166,288	166,039
· 당기법인세자산	411	607	3,052
· 기타유동자산	15,358	4,326	4,786
· 재고자산	803	1,187	393
[매각예정자산]	9,921	15,357	-
[비유동자산]	447,675	459,172	491,629
· 기타비유동금융자산	47	47	1,039
· 장기매출채권및기타채권	3,194	6,466	11,216
· 종속기업주식	262,318	264,940	320,335
· 관계기업주식	138,854	141,605	108,157
· 이연법인세자산	28,923	30,777	38,710

· 기타비유동자산	27	27	27
· 유형자산	4,265	5,180	5,845
· 무형자산	10,046	10,130	6,301
자산총계	673,680	691,098	798,481
[유동부채]	275,183	242,522	114,277
[비유동부채]	38,947	93,631	335,345
부채총계	314,130	336,153	449,622
[자본금]	32,285	32,285	28,683
[자본잉여금]	959,466	959,466	946,389
[기타자본구성요소]	24,513	24,311	37,912
[이익잉여금]	-656,953	-661,117	-664,125
자본총계	359,310	354,945	348,859
종속/관계/공동기업 투자주식의 평가방법	원가법	원가법	원가법
	(2016.1.1~2016.9.30)	(2015.1.1~2015.12.31)	(2014.1.1~2014.12.31)
매출액	103,344	165,195	168,922
영업이익	2,369	15,805	15,324
당기순이익(손실)	4,225	2,910	147,767
총포괄이익	4,164	3,008	147,169
기본주당순이익	71	55	2,808

주1) 회사는 전전기(제32기) 중 회생채권 자금보충채무 중 출자전환으로 변제할 부분을 최초 인식할 때 변제할 채무의 명목가액으로 재무제표에 계상하였고, 이를 모두 자본항목으로 계상하였습니다. 이에 따라 전전기(제32기) 재무제표의 관련 수익 및 비용과 부채 및 자본이 과대 또는 과소계상되었습니다. 해당 사항으로 인해 과거 기간에 영향을 받는 재무제표의 각 항목별로 재작성함에 따라, 비교 표시된 전전기(제32기) 재무제표는 재작성되었으며, 재작성된 전전기(제32기) 재무제표는 감사받지 아니하였습니다. 투자 판단을 돕기 위하여, XI. 그 밖에 투자자 보호를 위하여 필요한 사항 중 9. 재무제표 재작성 부분에 전전기말 기준 재무상태표의 수정전, 수정사항, 수정후 금액, 전전기초 기준의 수정전, 수정사항, 수정후 금액, 전전기 포괄손익계산서의 수정전, 수정사항, 수정후 금액으로 구분하여 추가 표시하였으니 참조하시기 바랍니다.

## 2. 연결재무제표

※ 연결실체는 전전기(제32기) 중 회생채권 자금보충채무 중 출자전환으로 변제할 부분을 최초 인식할 때 변제할 채무의 명목가액으로 재무제표에 계상하였고, 이를 모두 자본항목으로 계상하였습니다. 이에 따라 전전기(제32기) 재무제표의 관련 수익 및 비용과 부채 및 자본이 과대 또는 과소계상되었습니다. 또한, 전전기(제32기) 중 (주)렉스필드컨트리클럽의 지배력 획득시 인수한 식별가능한 자산과 부채의 공정가치가 아닌 장부금액으로 계상하였습니다. 이에 따라 과거 재무제표의 관련 자산과 자본이 과소계상되었습니다. 해당 사항으로 인해 과거 기간에 영향을 받는 재무제표의 각 항목별로 재작성함에 따라, 전전기(제32기) 연결재무제표는 재작성되었으며, 전전기(제32기) 연결재무제표는 감사받지 아니하였습니다.

투자 판단을 돕기 위하여, XI. 그 밖에 투자자 보호를 위하여 필요한 사항 중 9. 재무제표 재작성 부분에 전전기(제32기) 포괄손익계산서의 수정전, 수정사항, 수정후 금액, 전전기(제32기)말 기준의 재무상태표의 수정전, 수정사항, 수정후 금액, 전전기(제32기)초 기준의 수정전, 수정사항, 수정후 금액으로

로 구분하여 추가 표시하였으니 참조하시기 바랍니다.

### 연결 재무상태표

제 34 기 3분기말 2016.09.30 현재

제 33 기말 2015.12.31 현재

제 32 기말 2014.12.31 현재

(단위 : 원)

	제 34 기 3분기말	제 33 기말	제 32 기말
자산			
유동자산	272,295,168,736	397,412,070,264	621,576,111,594
현금및현금성자산	62,850,872,702	66,269,893,669	177,598,376,712
기타유동금융자산	3,797,952		417,050,873
매매목적비파생상품자산	3,797,952		415,929,670
유동매도가능금융자산			1,121,203
매출채권및기타채권	180,208,774,910	312,037,668,484	364,311,571,517
금융기관예치금	87,165,120,348	214,822,626,436	208,079,928,377
매출채권	91,456,738,489	77,439,923,209	143,185,214,452
매출채권손상차손누계액	(4,649,882,675)	(5,157,374,697)	(22,601,507,830)
단기대여금		20,000,000	93,809,664,598
단기대여금손상차손누계액			(93,320,108,184)
미수금	158,273,776,375	193,460,238,151	214,882,622,006
미수금손상차손누계액	(153,302,666,854)	(170,633,760,134)	(183,529,256,661)
미수수익	1,265,347,675	2,086,015,519	4,077,189,304
미수수익손상차손누계액			(272,174,545)
단기보증금	341,552		
당기법인세자산	1,647,918,274	975,721,019	3,134,896,785
기타유동자산	18,700,943,157	7,551,460,573	13,122,250,231
선금금	20,190,565,828	8,991,493,012	45,618,288,334
선금금손상차손누계액	(2,123,994,503)	(1,769,384,110)	(35,945,274,762)
선금비용	419,097,386	210,935,628	597,777,534
선금부가가치세	215,274,446	117,760,093	2,851,459,125
기타의 기타유동자산		655,950	
재고자산	8,882,861,741	10,577,326,519	62,991,965,476
상품	8,911,635,576	10,130,357,823	6,721,892,356
상품평가충당금	(43,935,386)	(21,332,017)	(5,404,365)
제품			4,343,567,303
제품평가충당금			(237,879,695)
반제품			22,136,893,473
반제품평가충당금			(243,661,562)
재공품			1,460,216,296
재공품평가충당금			(22,286,209)
원재료		131,080,382	9,790,281,802



원재료손상차손누계액			(213,260,174)
저장품		129,452,040	15,094,339,526
저장품평가충당금			(583,021,833)
미착재고자산		207,768,291	4,858,761,470
미착재고자산평가충당금			(108,472,912)
기타재고자산	15,161,551		
매각예정비유동자산	339,315,411,071	292,615,126,982	280,212,672,054
비유동자산	265,910,525,862	513,656,421,399	736,464,129,260
기타비유동금융자산	730,807,892	721,357,892	811,571,076
매도가능금융자산	730,807,892	721,357,892	811,571,076
장기매출채권및기타채권	3,591,343,675	4,390,316,219	13,048,092,059
장기금융기관예치금	16,575,000	97,533,608	17,575,000
장기매출채권			10,462,556,129
장기매출채권손상차손누계액			(1,854,592,565)
장기대여금			421,147,189
장기미수금			274,576,724
장기보증금	3,574,768,675	4,292,782,611	3,726,829,582
관계기업투자주식	139,599,110,635	138,364,444,181	110,483,571,107
이연법인세자산	31,891,943,494	35,549,370,529	43,448,215,349
기타비유동자산	39,848,993	5,313,224,556	32,767,022,750
장기선급금		37,878,671	27,054,050,125
장기선급비용	1,506,673		
기타의기타비유동자산	38,342,320	5,275,345,885	5,712,972,625
유형자산	79,102,662,431	308,715,912,362	516,345,551,213
토지	52,517,357,577	99,906,244,302	111,474,659,050
건물	25,647,844,424	86,175,709,486	203,075,730,373
건물감가상각누계액	(7,852,031,217)	(17,960,255,837)	(39,319,489,081)
건물정부보조금			(153,793,924)
구축물	2,535,565,828	40,444,297,281	43,511,291,286
구축물감가상각누계액	(775,355,332)	(16,436,265,712)	(15,912,304,486)
구축물손상차손누계액			(798,000,000)
구축물정부보조금			(158,836,255)
기계장치	7,674,573,062	10,126,101,768	282,753,452,307
기계장치감가상각누계액	(5,508,577,503)	(7,656,495,706)	(119,040,633,093)
기계장치손상차손누계액			(65,329,542,242)
기계장치정부보조금			(1,241,651,032)
차량운반구	24,221,008	4,930,993,823	5,016,741,512
차량운반구감가상각누계액	(8,477,366)	(4,534,737,564)	(4,591,540,190)
차량운반구손상차손누계액			(19,000,000)
공기구	326,000,000	7,907,627,722	16,859,712,176
공기구감가상각누계액	(325,997,000)	(7,777,931,352)	(13,779,766,685)
공기구손상차손누계액			(1,681,893,029)
비품	17,842,625,354	21,063,648,856	26,432,262,554
비품감가상각누계액	(12,816,065,621)	(15,064,060,937)	(19,117,394,147)

비품손상차손누계액	(195,706,582)	(143,189,952)	(825,189,952)
금융리스비품	1,454,805,504	1,454,805,504	1,512,223,504
금융리스비품감가상각누계액	(1,454,800,504)	(1,454,800,504)	(1,438,446,059)
건설중인유형자산	78,400,000	128,615,000	4,703,043,389
건설중인유형자산손상차손누계액	(78,400,000)	(78,400,000)	(3,490,212,433)
기타유형자산	19,888,390	1,247,332	881,774,803
기타유형자산감가상각누계액	(3,207,591)	(249,466)	(604,922,171)
기타유형자산정부보조금			(55,733,280)
입목		19,447,096,590	19,447,096,590
코스		88,235,911,728	88,235,911,728
투자부동산		12,128,046,000	12,128,046,000
토지		12,128,046,000	12,128,046,000
무형자산	10,954,808,742	8,473,749,660	7,432,059,706
영업권	2,223,273,743	2,223,273,743	3,027,290,178
산업 재산권	1,144,779,302	1,126,955,382	1,140,626,906
산업재산권감가상각누계액	(977,772,636)	(916,061,396)	(847,004,155)
산업재산권 손상차손누계액	(8,468,064)		(2,000,000)
개발비	10,717,483,548	10,144,589,246	7,488,605,892
개발비감가상각누계액	(6,766,257,439)	(6,230,049,056)	(6,169,017,037)
개발비손상차손누계액	(687,731,588)	(687,731,588)	(687,731,588)
개발비정부보조금	(221,426,581)	(221,426,581)	(221,426,581)
소프트웨어	5,516,191,786	5,348,874,684	8,239,124,859
소프트웨어감가상각누계액	(4,664,491,307)	(4,461,122,796)	(5,591,143,843)
소프트웨어손상차손누계액	(13,301,886)	(13,301,886)	(1,004,385,083)
시설 이용권	4,290,488,616	1,100,661,262	1,470,763,616
시설이용권손상차손누계액	(594,508,262)	(594,508,262)	(594,508,262)
기타무형자산	2,104,504,446	2,750,267,874	2,587,743,790
기타무형자산감가상각누계액	(1,793,283,086)	(1,927,410,635)	(1,747,253,010)
기타무형자산손상차손누계액	(286,584,221)	(286,584,221)	(286,584,221)
건설 중인 무형자산	971,912,371	1,117,323,890	775,958,245
건설중인무형자산손상차손누계액			(147,000,000)
자산총계	877,521,105,669	1,203,683,618,645	1,638,252,912,908
부채			
유동부채	203,268,451,859	320,769,673,573	513,901,615,255
기타유동금융부채	80,796,557,151	160,954,737,693	11,930,171,813
유동성금융보증계약부채		1,491,677	13,420,783
유동성금융보증충당부채	80,796,557,151	160,953,246,016	11,916,751,030
매입채무및기타채무	49,322,942,893	65,958,930,704	109,020,670,481
매입채무	42,599,616,261	44,155,315,082	67,260,756,881
미지급금	5,015,688,427	8,136,826,029	10,656,964,836
미지급비용	1,363,025,103	2,803,204,319	5,642,465,056
단기예수보증금	344,613,102	10,863,585,274	25,460,483,708
단기차입금	43,180,000,000	54,789,500,000	67,054,594,946
유동성사채		2,331,600,000	168,216,488,265

사채		2,331,600,000	68,950,800,000
유동성신주인수권부사채			97,612,080,000
유동성신주인수권상환할증금			4,081,256,392
유동성신주인수권조정			(455,427,334)
유동성신주인수권할인발행차금			(1,972,220,793)
유동성장기차입금		400,000,000	57,234,367,104
당기법인세부채		35,221,105	666,808,304
유동성충당부채	371,040,799	347,680,150	326,819,167
유동성반품충당부채	362,899,495	344,509,457	326,819,167
유동성마일리지충당부채	8,141,304	3,170,693	
기타 유동부채	25,482,599,633	28,686,819,772	35,803,690,239
선수금	22,000,136,078	21,134,722,165	22,244,288,179
예수부가가치세	2,417,203,217	2,331,585,245	1,717,933,340
예수금	304,706,591	2,415,665,914	3,009,953,246
선수수익	760,553,747	1,112,636,742	1,738,988,748
정부보조금관련부채			265,076
기타의기타유동부채		1,692,209,706	7,092,261,650
유동성금융리스부채			115,262,780
유동성금융리스부채			115,262,780
유동성회생채무	4,115,311,383	7,265,184,149	63,532,742,156
유동성회생채무	4,171,849,783	7,641,589,893	67,015,072,150
유동성회생채무현재가치할인차금	(56,538,400)	(376,405,744)	(3,482,329,994)
매각예정비유동부채	254,709,466,121	195,725,887,015	195,773,353,958
비유동부채	56,979,035,178	329,723,389,764	558,909,224,116
기타비유동금융부채	12,222,669,758	40,290,125,090	285,109,115,803
장기금융보증계약부채			1,491,676
금융보증충당부채	12,222,669,758	40,290,125,090	285,107,624,127
장기매입채무및기타장기채무	3,169,883,679	5,106,596,835	3,683,295,066
장기미지급금		2,210,671,850	645,313,550
예수보증금	3,169,883,679	2,895,924,985	3,037,981,516
장기차입금	10,000,000,000	10,000,000,000	5,405,000,000
장기차입금	10,000,000,000	10,000,000,000	5,405,000,000
확정급여부채	11,093,144,403	10,245,086,327	15,112,892,738
확정급여채무	19,579,327,806	19,666,938,763	26,008,411,739
사외적립자산	(8,486,183,403)	(9,421,852,436)	(10,895,519,001)
이연법인세부채	3,288,217,842	10,242,056,537	11,391,319,816
기타비유동부채	15,943	208,978,037,515	196,395,218,481
장기선수수익	15,943	126,235,015	13,415,981
기타의기타비유동부채		208,851,802,500	196,381,802,500
회생채무	17,205,103,553	44,861,487,460	41,812,382,212
회생채무	21,317,646,883	57,856,541,204	55,676,640,077
회생채무현재가치할인차금	(4,112,543,330)	(12,995,053,744)	(13,864,257,865)
부채총계	514,956,953,158	846,218,950,352	1,268,584,193,329
자본			

지배기업 소유주지분	363,717,761,675	352,632,385,270	319,787,497,278
자본금	32,285,459,000	32,285,459,000	28,683,397,500
보통주자본금	32,285,459,000	32,285,459,000	28,683,397,500
자본잉여금	992,610,813,979	991,833,394,653	980,443,425,086
주식발행초과금	654,501,688,136	654,501,688,136	654,507,438,136
기타자본잉여금	338,109,125,843	337,331,706,517	325,935,986,950
기타포괄손익누계액	3,412,154,710	3,606,146,204	3,205,948,852
매도가능금융자산평가이익(손실)	(483,149)	(7,507,367)	
지분법자본변동	3,616,332,022	3,624,825,518	3,146,396,300
해외사업환산손익	(203,694,163)	(11,171,947)	59,552,552
기타자본구성요소	24,512,511,269	24,311,445,044	37,911,811,579
자기주식	(2,135,921,312)	(2,135,921,312)	(2,135,921,312)
주식선택권	312,270,450	111,204,225	
출자전환채무	26,336,162,131	26,336,162,131	40,047,732,891
결손금	(689,103,177,283)	(699,404,059,631)	(730,457,085,739)
미처리결손금	(689,103,177,283)	(699,404,059,631)	(730,457,085,739)
비지배지분	(1,153,609,164)	4,832,283,023	49,881,222,301
자본총계	362,564,152,511	357,464,668,293	369,668,719,579
자본과부채총계	877,521,105,669	1,203,683,618,645	1,638,252,912,908

#### 연결 포괄손익계산서

제 34 기 3분기 2016.01.01 부터 2016.09.30 까지

제 33 기 3분기 2015.01.01 부터 2015.09.30 까지

제 33 기 2015.01.01 부터 2015.12.31 까지

제 32 기 2014.01.01 부터 2014.12.31 까지

(단위 : 원)

	제 34 기 3분기		제 33 기 3분기		제 33 기	제 32 기
	3개월	누적	3개월	누적		
매출액	60,206,631,363	190,230,593,484	115,585,264,547	357,693,929,634	450,574,525,354	456,925,910,369
매출원가	51,640,509,480	159,078,244,590	96,828,914,169	303,498,092,975	371,376,179,722	409,625,658,300
매출총이익	8,566,121,883	31,152,348,894	18,756,350,378	54,195,836,659	79,198,345,632	47,300,252,069
판매비와관리비	9,981,255,908	32,624,074,755	12,641,590,077	39,857,902,016	56,779,256,705	42,581,763,830
급여	3,566,970,957	11,647,959,207	4,227,540,659	13,952,257,140	20,132,193,375	16,695,939,982
퇴직급여	334,658,141	1,043,092,511	439,676,519	1,316,628,617	1,818,796,188	1,622,629,662
해고급여			89,463,910	89,463,910	89,463,910	24,666,666
복리후생비	948,787,023	2,734,382,609	773,039,080	3,307,688,005	4,658,050,954	4,929,106,855
판매촉진비	138,017,670	542,165,840	10,325,619	55,244,516	263,727,252	155,699,322
광고선전비	179,298,777	389,667,999	131,919,447	530,307,862	353,768,478	620,758,043
포장운반비	269,498,042	787,288,717	324,002,451	1,135,133,306	1,348,559,970	1,203,946,503
통신비	75,888,279	275,273,936	118,200,738	380,207,838	574,006,631	431,289,246
임차료	484,958,477	1,734,231,617	642,065,334	2,000,820,720	2,734,795,866	1,859,404,277
수도광열비	43,224,831	247,590,649	128,851,040	360,259,913	1,050,965,718	147,734,202
차량유지비	34,140,219	116,198,221	60,985,680	176,466,156	242,111,699	163,397,515
세금과공과	382,266,195	1,810,665,925	1,130,559,881	2,806,701,426	3,693,724,278	1,780,971,397

지급수수료	1,506,474,425	3,541,037,823	537,850,699	2,143,182,393	2,395,891,760	6,281,156,032
여비교통비	198,256,870	640,306,840	269,920,571	930,900,697	1,246,578,114	1,308,771,199
교육훈련비	119,050,255	248,916,755	59,021,687	303,416,753	355,234,864	546,204,700
용역비	203,192,981	2,309,055,076	1,253,403,149	3,911,163,876	6,155,716,560	3,790,453,546
도서인쇄비	14,597,330	69,272,517	23,835,279	44,826,195	142,857,227	47,770,119
소모품비	53,100,188	224,436,012	99,432,158	248,934,783	642,558,985	217,628,857
행사비					18,541,513	
회의비	67,670,304	219,434,829	103,137,346	453,844,584	585,872,092	709,394,371
건본비	(33,000)	188,734	40,293,791	55,941,865	60,800,341	23,723,236
접대비	298,251,503	586,365,743	189,753,395	506,418,455	662,741,943	567,751,973
보험료	98,158,217	390,276,460	140,022,314	402,968,499	555,051,515	220,535,503
감가상각비	441,203,553	1,666,212,552	786,169,651	2,327,631,645	4,233,746,274	2,076,139,058
무형자산상각비	189,223,944	665,867,069	307,931,829	970,548,767	1,284,243,688	1,428,153,302
수선비	5,404,142	228,378,814	144,402,859	219,970,073	460,152,960	204,474,470
경상개발비			189,128,092	481,989,127	481,989,127	822,250,836
판매수수료	25,765,598	85,605,877	6,074,668	32,186,902	140,832,756	83,468,859
주식보상비용	81,999,075	201,066,225	447,477,156	1,112,445,951	1,149,514,026	472,340,286
매출채권손상차손환입	184,047,990	(34,630,314)	(83,308,035)	(635,014,906)	(1,389,016,958)	(5,931,187,450)
기타의판매비와관리비	37,183,922	253,766,512	50,413,110	235,366,948	635,785,599	77,191,263
영업이익(손실)	(1,415,134,025)	(1,471,725,861)	6,114,760,301	14,337,934,643	22,419,088,927	4,718,488,239
기타수익	3,537,936,303	10,432,897,699	21,465,662,970	26,817,270,076	47,831,833,486	170,060,973,106
유형자산처분이익	7,452,749	28,260,260	205,747,341	235,800,168	48,141,091	13,180,088
무형자산처분이익				1,353,808	1,354,044	6,437,021
기타유동자산처분이익	21,855,000	21,855,000				
기타채권손상차손환입	2,114,691,236	4,076,019,162	15,074,004,209	15,074,004,209	15,093,445,855	
기타유동자산손상차손환입	3,647,061	4,047,061	1,762,478,001	1,767,485,306	1,767,585,306	
관계기업주식등처분이익	1,249,906,170	1,249,906,170			19,815,036,197	155,182,552,764
외환차익	31,363,145	236,214,925	1,126,704,333	3,355,558,364	3,852,203,185	8,102,770,900
외화환산이익	109,020,942	328,248,472	1,464,842,771	2,497,753,426	2,448,377,114	1,133,372,733
채무조정이익		3,843,543,008	1,520,106,935	3,326,377,263	3,800,787,129	102,525,600
잡이익		644,803,641	311,779,380	558,937,532	799,156,224	1,122,175,537
영가매수차익						4,364,617,730
기타의비금융자산처분이익					205,747,341	33,340,733
기타비용	9,224,555,071	22,432,359,770	6,716,428,581	14,996,000,338	17,412,329,343	47,216,496,851
유형자산처분손실		19,609,045	2,000	21,498,033	184,074,800	459,231,468
유형자산 손상차손		52,516,630				435,226,494
무형자산처분손실	305,275,450	305,275,450				1,834,662
무형자산손상차손		8,468,064			857,266,432	608,116,109
매각예정자산평가손실	4,731,262,445	9,435,894,895				
관계기업투자주식손상차손	521,054,920	7,147,480,908				
관계기업투자주식등처분손실	2,982,382,069	2,982,382,069				
운휴자산감가상각비			400,465,375	1,202,224,304	1,202,224,304	1,534,614,860
기타채권 손상차손	19,312,338	19,312,338	(1,290,450,649)	946,044,121	1,386,602,022	24,883,715,199
외환차손	116,124,190	479,212,273	(96,048,547)	1,797,308,948	2,049,512,024	6,350,503,187
외화환산손실	21,746,277	56,235,887	7,473,125,972	10,378,836,238	10,368,548,155	4,986,362,457
기부금	2,000,000	212,516,371	8,500,000	112,550,000	114,950,000	103,270,000
기타유동자산손상차손						4,500,000,000
잡손실	525,397,382	1,713,455,840	220,834,430	537,538,694	1,231,151,606	3,230,432,693
재고자산폐기손실					18,000,000	92,493,165
재고자산감모손실						30,696,557

금융수익	6,903,153,860	30,467,428,498	703,494,393	5,259,077,086	5,158,275,026	51,201,614,641
이자수익	1,647,974,965	2,777,932,305	703,494,393	3,406,687,190	4,201,967,041	23,665,180,917
배당금수익		57,500,000		36,000,000	36,000,000	30,000,000
금융보존수익	5,255,178,895	27,631,996,193		1,816,389,896	920,194,737	27,506,433,724
매도가능금융자산처분이익					113,248	
금융원가	1,351,405,150	4,185,274,400	17,312,018,774	15,306,156,075	22,093,111,444	38,541,576,874
이자비용	410,979,005	1,446,578,369	3,462,721,577	10,597,759,261	11,461,322,278	15,589,095,571
회생채무현재가치할인차금상각비	286,087,879	1,738,982,700	1,620,346,051	4,545,751,668	3,667,807,009	5,692,995,431
파생상품평가손실	262,059,584	537,448,273	162,645,146	162,645,146	523,916,450	
금융보존손실	392,278,682	462,265,058	12,066,306,000		6,440,065,707	17,139,701,884
매도가능금융자산처분손실						25,278,127
파생상품거래손실						94,100,000
사채조정손실						405,861
계속영업법인세비용차감전순이익	(1,550,004,083)	12,810,966,166	4,255,470,309	16,112,125,392	35,903,756,652	140,223,002,261
계속영업법인세비용	802,043,369	3,710,723,583	(753,886,301)	1,042,788,667	7,105,208,659	16,075,205,034
계속영업이익(손실)	(2,352,047,452)	9,100,242,583	5,009,356,610	15,069,336,725	28,798,547,993	124,147,797,227
중단영업손실	2,823,478,616	(50,834,285)	1,504,433,967	793,487,604	(8,375,398,522)	(10,982,351,639)
당기순이익	471,431,164	9,049,408,298	6,513,790,577	15,862,824,329	20,423,149,471	113,165,445,588
당기손익의 귀속						
지배기업 소유주지분	517,068,022	10,545,344,738	10,974,812,669	24,929,826,559	30,784,296,900	139,147,508,601
비지배지분	(45,636,858)	(1,495,936,440)	(4,461,022,092)	(9,067,002,230)	(10,361,147,429)	(25,982,063,013)
기타포괄손익	(121,813,492)	(558,459,998)	(61,043,598)	34,890,448	759,249,890	(2,866,543,525)
후속적으로 당기손익으로 재분류 되지 않는 포괄손익	125,281,858	(305,806,933)	(80,043,971)	29,559,770	421,385,085	(2,582,760,352)
순확정급여부채의 재측정요소	125,281,858	(305,806,933)	(80,043,971)	29,559,770	421,385,085	(2,582,760,352)
후속적으로 당기손익으로 재분류 되는 포괄손익	(247,095,350)	(252,653,065)	19,000,373	5,330,678	337,864,805	(283,783,173)
해외사업환산손익	(254,893,490)	(253,609,569)	30,711,110	62,055,690	(130,464,413)	59,552,552
지분법자본변동	(1,860)	(8,493,496)	(4,410,737)	(49,425,012)	478,429,218	(338,509,163)
매도가능금융자산평가손익	7,800,000	9,450,000	(7,300,000)	(7,300,000)	(10,100,000)	(4,826,562)
총포괄이익	349,617,672	8,490,948,300	6,452,746,979	15,897,714,777	21,182,399,361	110,298,902,063
포괄손익의 귀속						
지배기업 소유주지분	453,965,975	10,106,890,854	10,975,417,108	24,909,383,660	31,453,223,460	137,048,735,803
비지배지분	(104,348,303)	(1,615,942,554)	(4,522,670,129)	(9,011,668,883)	(10,270,824,099)	(26,749,833,740)
주당손익						
기본주당손익	9	176	208	473	578	2,644
기본주당계속영업손익	(39)	177	180	500	721	2,824
기본주당중단영업손익	47	(1)	29	(27)	(143)	(180)
희석주당손익	8	162	208	473	583	2,631
희석주당계속영업손익	(35)	163	180	500	717	2,794
희석주당중단영업손익	43	(1)	29	(27)	(134)	(163)

#### 연결 자본변동표

제 34 기 3분기 2016.01.01 부터 2016.09.30 까지

제 33 기 3분기 2015.01.01 부터 2015.09.30 까지

제 33 기 2015.01.01 부터 2015.12.31 까지

제 32 기 2014.01.01 부터 2014.12.31 까지

	자본							
	자본금	자본잉여금	기타포괄손익누계액	이익잉여금(결손금)	기타자본구성요소	지배지분	비지배지분	자본 합계
2014.01.01 (기초자본)	28,672,006,500	978,393,007,284	3,486,352,955	(867,516,931,634)	20,298,459,277	163,332,894,382	239,798,008,677	403,130,903,059
당기순손익				139,147,508,601		139,147,508,601	(25,982,063,013)	113,165,445,588
지분법자본변동			(338,509,163)			(338,509,163)		(338,509,163)
매도가능금융자산평가손익			(1,447,492)			(1,447,492)	(3,379,070)	(4,826,562)
해외사업환산손익			59,552,552			59,552,552		59,552,552
재측정이익(손실)				(1,818,368,695)		(1,818,368,695)	(764,391,657)	(2,582,760,352)
주식보상원가의 인식							581,176,560	581,176,560
유상증자		(1,727,265,434)				(1,727,265,434)	8,015,239,259	6,287,973,825
출자전환(회생채무)	11,391,000	56,859,400			43,256,833,400	43,325,083,800		43,325,083,800
연결실체의 변동		4,294,731,720		496,477,785		4,791,209,505	(171,024,710,217)	(166,233,500,712)
종속기업지분변동								
비지배주주몫음션								
기타		(573,907,884)		(765,771,796)	(25,643,481,098)	(26,983,160,778)	(738,658,238)	(27,721,819,016)
주식발행비용								
2014.12.31 (기말자본)	28,683,397,500	980,443,425,086	3,205,948,852	(730,457,085,739)	37,911,811,579	319,787,497,278	49,881,222,301	369,668,719,579
2015.01.01 (기초자본)	28,683,397,500	980,443,425,086	3,205,948,852	(730,457,085,739)	37,911,811,579	319,787,497,278	49,881,222,301	369,668,719,579
당기순손익				30,784,296,900		30,784,296,900	(10,361,147,429)	20,423,149,471
지분법자본변동			478,429,218			478,429,218		478,429,218
매도가능금융자산평가손익			(7,507,367)			(7,507,367)	(2,592,633)	(10,100,000)
해외사업환산손익			(70,724,499)			(70,724,499)	(59,739,914)	(130,464,413)
재측정이익(손실)				268,729,208		268,729,208	152,655,877	421,385,085
주식보상원가의 인식					111,204,225	111,204,225	1,051,743,133	1,162,947,358
유상증자							3,960	3,960
출자전환(회생채무)	3,602,061,500	13,082,474,967			(13,711,570,760)	2,972,965,707		2,972,965,707
연결실체의 변동							(35,829,862,272)	(35,829,862,272)
종속기업지분변동								
비지배주주몫음션								
기타		(1,685,755,400)				(1,686,755,400)		(1,686,755,400)
주식발행비용		(5,750,000)				(5,750,000)		(5,750,000)
2015.12.31 (기말자본)	32,285,459,000	991,833,394,653	3,606,146,204	(699,404,059,631)	24,311,445,044	352,632,385,270	4,832,283,023	357,464,668,293
2016.01.01 (기초자본)	28,683,397,500	969,492,715,840	3,205,948,852	(862,939,334,068)	144,943,320,742	283,386,048,866	35,507,126,222	318,893,175,088
당기순손익				24,929,826,559		24,929,826,559	(9,067,002,230)	15,862,824,329
지분법자본변동			(49,425,012)			(49,425,012)		(49,425,012)
매도가능금융자산평가손익			(5,426,117)			(5,426,117)	(1,873,883)	(7,300,000)
해외사업환산손익			81,878,412			81,878,412	(19,822,722)	62,055,690
재측정이익(손실)				(47,470,182)		(47,470,182)	77,029,952	29,559,770
주식보상원가의 인식					74,136,150	74,136,150	1,051,743,133	1,125,879,283
유상증자							3,960	3,960
출자전환(회생채무)					(3,630,006,794)	(3,630,006,794)		(3,630,006,794)
연결실체의 변동							2,000,000,000	2,000,000,000
종속기업지분변동								
비지배주주몫음션		(1,686,755,400)				(1,686,755,400)		(1,686,755,400)
기타								
주식발행비용								
2015.09.30 (기말자본)	28,683,397,500	967,805,960,440	3,232,976,135	(838,056,977,691)	141,387,450,098	303,052,806,482	29,547,204,432	332,600,010,914
2016.01.01 (기초자본)	32,285,459,000	991,833,394,653	3,606,146,204	(699,404,059,631)	24,311,445,044	352,632,385,270	4,832,283,023	357,464,668,293
당기순손익				10,545,344,738		10,545,344,738	(1,495,936,440)	9,049,408,298
지분법자본변동			(8,493,496)			(8,493,496)		(8,493,496)
매도가능금융자산평가손익			7,024,218			7,024,218	2,425,782	9,450,000

해외사업환산손익			(192,522,216)			(192,522,216)	(61,087,353)	(253,609,569)
재측정이익(손실)				(244,462,390)		(244,462,390)	(61,344,543)	(305,806,933)
주식보상원가의 인식					201,066,225	201,066,225		201,066,225
유상증자								
출자전환(회생채무)								
연결실체의 변동							(3,900,985,707)	(3,900,985,707)
종속기업지분변동		(909,336,074)				(909,336,074)	(468,963,926)	(1,378,300,000)
비지배주주뜻음선								
기타		1,685,755,400				1,685,755,400		1,685,755,400
주식발행비용								
2016.09.30 (기말자본)	32,285,459,000	992,610,813,979	3,412,154,710	(689,103,177,283)	24,512,511,269	363,169,692,731	(1,153,609,164)	362,564,152,511

### 연결 현금흐름표

제 34 기 3분기 2016.01.01 부터 2016.09.30 까지

제 33 기 3분기 2015.01.01 부터 2015.09.30 까지

제 33 기 2015.01.01 부터 2015.12.31 까지

제 32 기 2014.01.01 부터 2014.12.31 까지

(단위 : 원)

	제 34 기 3분기	제 33 기 3분기	제 33 기	제 32 기
영업활동현금흐름	123,473,759	31,190,976,780	77,932,012,914	66,416,685,620
계속영업	(5,952,926,794)	21,066,697,229		
계속영업이익	9,100,242,583	15,069,336,725	20,423,149,471	113,165,445,588
조정	(6,553,505,713)	14,523,658,143	36,412,464,031	(82,842,898,507)
법인세비용	3,710,723,583	1,042,788,667	5,826,357,196	15,041,815,417
이자비용	1,446,578,369	11,190,361,191	18,059,150,677	32,969,293,639
회생채무원재가치할인차금상각비	1,738,982,700		6,418,957,633	9,963,200,459
감가상각비	3,151,170,508	14,958,329,750	20,787,620,471	22,084,063,267
무형자산상각비	1,105,981,976	1,084,585,238	1,540,185,855	1,974,809,383
퇴직급여	2,934,829,097	4,534,654,954	5,912,418,764	5,670,305,117
외화환산손실	56,235,887	10,378,836,238	10,368,548,155	4,986,362,457
매출채권손상차손		16,835,333	151,778,173	
기타채권손상차손	19,312,338	2,071,000,714	15,217,038,010	24,883,715,199
유형자산처분손실	19,609,045	21,498,033	184,074,800	1,005,658,709
유형자산손상차손	52,516,630			435,226,494
관계기업등손상차손	7,147,480,908			
관계기업등처분손실	2,982,382,069			
무형자산 손상차손	8,468,064		857,266,432	608,116,109
주식보상원가	201,066,225	1,125,879,283	1,162,947,358	581,176,560
매각예정자산평가손실	9,435,894,895			
재고자산폐기손실		5,971,308	23,971,308	123,189,722
재고자산평가손실	22,603,369	354,366,729	370,294,381	913,888,121
재고자산감모손실		1,180,533,197	1,180,533,197	2,018,964,453
파생상품평가손실	537,448,273	162,645,146	523,916,450	
금융보증손실	462,265,058			
기타현금의 유출이 없는 비용등의 가산	576,103,059		17,613,810	877,908,098
이자수익	(2,777,932,305)	(6,680,309,141)	(10,991,951,487)	(28,500,157,349)



배당금수익	(57,500,000)	(36,000,000)	(36,000,000)	(30,000,000)
금융보증수익	(27,631,996,193)	(1,816,389,896)	(920,194,737)	(27,506,433,724)
외화환산이익	(328,248,472)	(2,497,753,426)	(2,448,377,114)	(1,133,372,733)
지분법이익		(1,132,785,650)	(3,203,194,672)	(2,678,834,856)
재고자산평가손실환입		(384,518,532)	(384,518,532)	(1,335,632,487)
매출채권손상차손환입	(34,630,314)	(651,850,239)	(1,540,795,131)	(5,931,187,450)
기타채권손상차손환입	(4,076,019,162)	(15,074,004,209)	(15,093,445,855)	
유형자산처분이익	(28,260,260)	(235,800,168)	(48,141,091)	(13,180,088)
무형자산처분이익		(1,353,808)	(1,354,044)	(6,437,021)
관계기업주식등처분이익	(1,249,906,170)		(19,815,036,197)	(155,182,552,764)
채무조정이익	(3,843,543,008)	(3,326,377,263)	(3,800,787,129)	(102,525,600)
기타현금의 유입이 없는 수익등의 차감	(3,505,689,124)	(1,767,485,306)	(1,640,676,780)	(1,862,474,582)
기타유동자산손상차손				4,500,000,000
지분법손실	1,370,567,242		3,061,896,977	
무형자산처분손실				1,834,662
매도가능금융자산 처분손실				25,278,127
기타유동자산손상차손환입			(1,767,585,306)	
매도가능금융자산처분이익			(113,248)	
염가매수차익				(4,364,617,730)
금융보증비용			6,440,065,707	17,139,701,884
운전자본의 변동	(7,369,783,767)	(11,272,268,804)	18,689,786,089	23,005,011,655
매출채권의 감소(증가)	(14,128,444,067)	(5,403,937,744)	(15,058,334,166)	1,772,177,780
미수금의 감소(증가)	20,258,551,223	35,996,742,919	57,549,289,445	22,572,911,509
미수수익의 감소(증가)	(875,792,152)	52,416,409	(321,152,143)	1,349,391,786
선급금의 감소(증가)	(11,184,918,936)	1,293,425,398	3,292,718,294	627,259,834
선급비용의 감소(증가)	(270,417,787)	333,466,883	(911,349,657)	(624,801,956)
재고자산의 감소(증가)	1,392,100,111	2,861,400,579	1,074,821,447	(11,173,059,154)
매입채무의 증가(감소)	(1,366,721,555)	(4,560,289,053)	6,017,161,537	(638,938,205)
미지급금의 증가(감소)	(1,770,174,128)	(37,154,258,922)	(27,935,783,338)	(4,700,259,782)
장기미지급금의 증가(감소)	(1,482,607,060)	(304,465,943)	(1,858,883)	(245,455,288)
선수금의 증가(감소)	1,026,288,348	(215,043,939)	(61,122,451)	20,279,885,286
예수금의 증가(감소)	355,769,832	(1,310,291,059)	(72,452,166)	(322,558,134)
미지급비용의 증가(감소)	(199,077,892)	(3,209,750,374)	(3,166,543,542)	350,598,785
퇴직금의 지급	(2,120,893,588)	(2,121,005,760)	(2,850,745,876)	(2,736,106,712)
확정급여부채의 관계사 전입	189,947,734	83,658,671	103,299,181	421,381,768
사외적립자산의 납입	(5,000,000)	(100,000,000)	(1,769,346,676)	(2,376,385,255)
기타 영업활동으로 인한 자산 부채의 변동	2,811,606,150	2,485,663,131	2,801,185,083	(1,551,030,607)
예수보증금의증가				
법인세환급	(1,129,879,897)	2,745,971,165	2,406,613,323	13,089,126,884
중단영업	6,076,400,553	10,124,279,551		
투자활동현금흐름	118,883,687,484	(67,912,341,140)	(9,445,324,742)	191,904,886,957
계속영업	123,178,173,770	(65,807,222,321)		
금융기관 예치금의 감소	134,243,408,585	121,459,294,378	27,080,448,122	30,052,074,152
단기 대여금의 회수		2,062,796,902	2,122,796,902	230,000,000
장기대여금의 회수				6,607,214,581

이자의 수취	7,773,135,016	7,621,985,666	9,753,980,142	13,170,800,940
배당금의 수취	57,000,000	36,000,000	36,000,000	30,000,000
보증금의 회수		209,122,551	661,933,981	1,620,202,048
매도가능금융자산의 처분		100,000,000	101,234,451	733,831,873
유형자산의 처분	106,441,232	478,045,888	378,090,811	91,957,984
무형자산의 처분	128,037,500	1,353,808	595,422,274	104,902,358
정부보조금의 수령		92,032,930	92,032,930	310,930,274
기타 투자활동으로 인한 현금유입액	1,889,489,849	455,626,740	664,707,402	
금융기관예치금의 증가	(6,585,902,497)	(189,495,037,098)	(33,820,572,643)	(1,159,052,408)
단기대여금의 증가		(2,464,130,971)	(4,683,604,624)	(361,921,482)
종속기업투자주식의 취득	(1,378,300,000)			(16,649,671,649)
관계기업투자주식의 취득	(9,761,208,100)			(7,230,832,020)
매도가능금융자산의 취득		(74,315,000)	(76,244,697)	(684,110,000)
장기보증금의 증가	(220,000,000)	(944,948,473)	(1,237,037,408)	(440,687,558)
유형자산의 취득	(734,326,737)	(2,464,634,388)	(4,676,083,260)	(6,644,650,074)
무형자산의 취득	(1,994,145,540)	(2,880,415,254)	(5,506,313,604)	(1,436,860,755)
기타 투자활동으로 인한 현금유출액	(345,455,538)		(29,168,579)	
장기금융기관예치금의 감소				30,942,865,253
장기금융기관예치금의 증가			(899,958,608)	
단기투자자산의 처분			989,997,096	
관계기업투자주식의 처분				6,938,792,448
종속기업투자주식의 처분				132,583,951,345
연결실체의변동에따른 현금의 증가(감소)			(992,985,430)	3,786,211,951
장기대여금의증가				(691,062,304)
중단영업	(4,294,486,286)	(2,105,118,819)		
재무활동현금흐름	(113,740,377,626)	(36,005,245,833)	(180,495,963,758)	(194,629,177,770)
계속영업	(114,080,044,109)	(29,105,029,161)		
단기차입금의 증가		89,151,751,692	101,951,751,692	102,017,717,136
회생채권변제자금유입	35,081,112,851			
장기차입금의 증가		10,000,000,000	10,000,000,000	1,000,000,000
예수보증금의 증가	9,421,800,000	19,158,701,978	238,283,146,988	18,225,232,848
비지배지분증가		2,000,003,960	2,000,003,960	2,660,825,530
이자의 지급	(1,535,323,398)	(8,935,233,666)	(14,954,992,764)	(19,509,202,937)
단기차입금의 상환	(1,809,500,000)	(110,538,805,134)	(112,416,846,638)	(91,312,889,059)
사채의 상환	(166,800,000)	(667,200,000)	(667,200,000)	
회생채권의 상환	(147,279,617,062)	(16,865,480,553)	(154,180,731,469)	(153,656,945,748)
유동성장기차입금의 상환	(400,000,000)	(752,500,000)	(1,502,500,000)	(19,649,466,130)
장기차입금의 상환		(570,000,000)	(720,000,000)	(16,900,000,000)
단기예수보증금의 감소	(232,216,500)	2,308,995,342	(16,112,088,135)	
예수보증금의 감소	(7,159,500,000)	(13,280,000,000)	(232,068,994,612)	(16,811,668,000)
기타 재무활동으로 인한 현금유출액		(115,262,780)	(121,012,780)	(49,676,000)
기타 재무활동으로 인한 현금유입액			13,500,000	8,250,000
기타 지분상품의 발행				15,638,748,850
자산유동화채무의 상환				(1,333,333,340)
지급보증충당부채의 감소				(14,956,770,920)
중단영업	339,666,483	(6,900,216,672)		

현금및현금성자산의 증가(감소)	5,266,783,617	(72,726,610,193)	(112,009,275,586)	63,692,394,807
기초현금및현금성자산	66,269,893,669	173,901,694,941	177,598,376,712	115,498,058,154
연결범위 변동에 따른 현금의 감소	(7,276,907,199)			
매각예정비유동자산에 포함된 현금및현금성 자산의 증감	(1,575,263,066)	4,467,670,949		
외화표시 현금및현금성자산의 환율변동효과	277,113,785	(7,480,110)	38,029,079	244,397,726
해외사업환산으로 인한 현금의 변동	(110,748,104)	(3,949,554)		
매각예정자산으로 대체			871,328,346	(1,836,473,975)
기말현금및현금성자산	62,850,872,702	105,631,326,033	66,269,893,669	177,598,376,712

### 3. 연결재무제표 주석

제34기 3분기 2016년 7월 1일부터 2016년 9월 30일까지

제34기 누적 3분기 2016년 1월 1일부터 2016년 9월 30일까지

제33기 3분기 2015년 7월 1일부터 2015년 9월 30일까지

제33기 누적 3분기 2015년 1월 1일부터 2015년 9월 30일까지

주식회사 웅진과 그 종속기업

#### 1. 일반적 사항

##### (1) 당사의 개요

지배기업인 주식회사 웅진(이하 "지배기업"이라 함)은 도서및 교육출판물 제조·판매업 등을 주요 목적사업으로 하여 1983년 3월 21일 설립되어 1994년 11월 5일 한국거래소가 개설하는 유가증권시장에 주식을 상장하였습니다. 한편, 지배기업은 2007년 5월 1일자로서 상호를 주식회사 웅진씽크빅에서 주식회사 웅진홀딩스로 변경하고, 동일자로 투자사업부문과 교육문화사업부문 등을 분리하여 지배기업을 존속법인으로 하고 주식회사 웅진씽크빅을 신설법인으로 하는 인적분할을 실시하였으며, 분할 이후 지배기업은 투자사업, IT유지보수 및 컨설팅 사업, 도소매업 등을 영위하고 있습니다. 또한, 2015년 3월 27일 상호를 주식회사 웅진홀딩스에서 주식회사 웅진으로 변경하였습니다.

한편, 지배기업의 2012년 9월 26일 회생절차개시 결정이후 회생채무에 대한 변제재원 마련을 위하여 코웨이(주), 웅진식품(주), 웅진케미칼(주) 지분전량을 매각하였습니다. 지배기업은 채무자회생 및 파산에 관한 법률 제283조 제1항이 정한 회생절차종결의 요건을 구비하여 서울중앙지방법원으로 부터 2014년 2월 11일자로 회생절차종결 결정을 받았습니다.

당분기말 현재 지배기업의 주식분포상황은 다음과 같습니다.

(단위 : 천원)			
주 주 명	소유주식수	지 분 율	금 액
윤형덕	6,613,765주	11.01%	3,306,883
윤새봄	6,597,253주	10.98%	3,298,626

자기주식	215,870주	0.36%	107,935
기 타	46,644,030주	77.65%	23,322,015
자기주식의 이익소각 (*)	-	-	2,250,000
합 계	60,070,918주	100.00%	32,285,459

(\*) 당분기말 현재 자본금을 액면금액으로 나눈 주식수와 발행한 주식의 총수와의 차이 4,500,000주는 자기주식의 이익소각으로 인한 차이입니다.

## (2) 연결재무제표 작성대상에 속한 종속기업

당분기말과 전기말 현재 종속기업의 내역은 다음과 같습니다.

(단위 : 천원,주)				
회사명	소재지	회사개요	당분기말(*1)	전기말(*1)
(주)복센	대한민국	서적 도매 및 보관과 운송	71.82%	68.75%
(주)오피엠에스	대한민국	광고대행 및 e-book사업	51.00%	51.00%
(주)웅진플레이도시(*2)	대한민국	유원지 및 기타 오락관련 서비스업	-	-
(주)태승엘피	대한민국	분할존속법인으로부터 이전받은 부 인권 소송등의 수행	100.00%	100.00%
(주)웅진투투럽	대한민국	화장품 및 건강기능식품 판매	74.33%	74.33%
WJ&COMPANY, INC.	미합중국	IT서비스 및 컨설팅	100.00%	100.00%
i-TAB	미합중국	IT서비스	80.00%	80.00%
(주)렉스필드컨트리클럽(*3)	대한민국	골프장운영업	-	43.24%
(주)오션스위츠(*4)	대한민국	관광숙박운영업	-	100.00%
더블유피디제일차(유)(*5)	대한민국	특수목적기업	-	-
(주)웅진에버스카이	대한민국	무역업	75.00%	75.00%
Woongjin EVERSKEY ELPTM, INC.	터키	방문판매업	100.00%	100.00%

(\*1) 지분을 계산시 종속기업의 자기주식은 미고려하였습니다.

(\*2) 연결실체는 (주)웅진플레이도시 지분매각을 위해 2014년 11월 7일자로 매각주관사를 선정하였으며, 매각계획에 따라 관련 자산·부채를 매각예정비유동자산·부채로 재분류하였습니다.

(\*3) 당누적 3분기 중 사실상의 지배력을 상실하였다고 판단하여 종속기업투자주식에서 관계기업투자주식으로 재분류되었습니다.

(\*4) 2016년 9월 21일 이사회결의에서 (주)오션스위츠의 지분을 모두 처분하기로 결정하였으며, 이에 따라 당누적 3분기 중 종속기업투자주식에서 매각예정비유동자산으로 재분류되었습니다.

(\*5) 지분을 소유하고 있지 않으나, 사실상의 힘(지배력)을 보유하고 자산변동에 따라 변동이익(손실)에 노출되어 있다고 판단하여 종속기업에 포함하였습니다.

## (3) 종속기업의 요약재무정보

당분기와 전기의 종속기업의 요약재무정보는 다음과 같습니다.

## ① 당분기

(단위: 천원)						
회사명	자 산	부 채	자 본	매 출	분기순손익	총포괄이익
(주)복센	133,977,571	111,516,193	22,461,378	78,756,406	1,714,236	1,601,299
(주)오피엠에스	1,202,644	2,916,199	(1,713,555)	1,860,478	(190,250)	(180,269)
(주)웅진플레이도시	293,074,464	315,657,745	(22,583,281)	22,138,540	(5,132,882)	(5,234,426)
(주)태승엘피	255,673,158	492,281	255,180,877	-	5,793,969	5,793,969
(주)웅진투투럽	2,624,870	408,547	2,216,323	3,190,370	(5,228)	(17,762)
WJ&COMPANY, INC.	1,834,694	572,269	1,262,425	4,708,316	(271,515)	(271,515)
i-TAB	766,669	768,630	(1,961)	1,607,470	(48,061)	(48,061)
(주)오션스위츠	52,529,782	39,570,921	12,958,861	10,980,185	2,195,452	2,195,452
더블유피디제일차(유)	59,903,448	60,491,150	(587,702)	2,526,740	229	229
(주)웅진에버스카이	7,778,707	416,329	7,362,378	246,694	(452,908)	(452,908)
Woongjin EVERSKEY ELPTM, INC.	2,247,281	33,121	2,214,160	46,715	(982,440)	(982,440)

(\*) 상기 요약재무정보는 각 종속기업의 별도재무제표 기준입니다.

## ② 전기

(단위: 천원)						
회사명	자 산	부 채	자 본	매 출	당기순손익	총포괄이익
(주)복센	136,973,666	116,106,587	20,867,079	128,565,955	2,367,669	2,545,194
(주)오피엠에스	1,707,064	3,240,351	(1,533,287)	2,950,697	(102,686)	(99,505)
(주)웅진플레이도시	293,996,206	311,345,061	(17,348,855)	25,587,797	(9,616,265)	(9,626,076)
(주)태승엘피	249,709,251	322,343	249,386,908	-	4,373,774	4,373,774
(주)웅진투투럽	2,880,319	646,234	2,234,085	2,216,727	(826,495)	(848,126)
WJ&COMPANY, INC.	1,933,089	309,558	1,623,531	2,901,716	(291,225)	(291,225)
i-TAB	431,462	379,210	52,252	1,939,228	216,526	216,526
(주)렉스필드컨트리클럽	205,559,838	223,218,222	(17,658,384)	9,174,265	(2,283,194)	(2,282,597)
(주)오션스위츠	51,315,174	40,551,765	10,763,409	14,017,540	2,398,791	2,398,791
더블유피디제일차(유)	59,901,456	60,489,386	(587,930)	4,362,312	(2,244)	(2,244)
(주)웅진에버스카이	7,868,437	53,150	7,815,287	270,455	(184,713)	(184,713)
Woongjin EVERSKEY ELPTM, INC.	3,774,342	274,114	3,500,228	2,454	(110,103)	(110,103)

(\*) 상기 요약재무정보는 각 종속기업의 별도재무제표 기준입니다.

## (4) 연결대상범위 변동

① 당분기 중 연결재무제표의 작성대상 회사의 범위에 신규로 포함된 종속회사는 없으며, 제외된 종속회사는 다음과 같습니다.

종속회사명	지 역	사 유
(주)렉스필드컨트리클럽	대한민국	사실상의 지배력을 상실하였다고 판단하여 관계기업투자주식으로 분류
(주)오션스위츠	대한민국	매각예정자산으로 분류

② 전기 중 연결재무제표의 작성대상 회사의 범위에 신규로 포함된 종속회사의 현황은 다음과 같습니다.

종속회사명	지 역	사 유
(주)웅진에버스카이	대한민국	신규출자설립
Woongjin EVERSKEY ELPTM, INC.	터키	신규출자설립

③ 전기 중 연결재무제표 작성대상 회사의 범위에서 제외된 종속회사의 현황은 다음과 같습니다.

종속회사명	지 역	사 유
웅진에너지(주)	대한민국	지배력을 상실하였다고 판단하여 관계기업투자주식으로 분류

## 2. 재무제표 작성기준

### (1) 회계기준의 적용

연결실체의 분기연결재무제표는 한국채택국제회계기준에 따라 작성되는 요약연결중간재무제표입니다. 동 재무제표는 기업회계기준서 제1034호 '중간재무보고'에 따라 작성되었으며, 연차연결재무제표에서 요구되는 정보에 비하여 적은 정보를 포함하고 있습니다.

### (2) 추정과 판단

#### ① 경영진의 판단 및 가정과 추정의 불확실성

한국채택국제회계기준에서는 중간재무제표를 작성함에 있어서 회계정책의 적용이나, 중간보고기간 말 현재 자산, 부채 및 수익, 비용의 보고금액에 영향을 미치는 사항에 대하여 경영진의 최선의 판단을 기준으로 한 추정치와 가정의 사용을 요구하고 있습니다. 중간보고기간 말 현재 경영진의 최선의 판단을 기준으로 한 추정치와 가정이 실제 환경과 다를 경우 이러한 추정치와 실제 결과는 다를 수 있습니다.

분기연결재무제표에서 사용된 연결실체의 회계정책의 적용과 추정금액에 대한 경영진의 판단은 2015년 12월 31일로 종료되는 회계연도의 연차재무제표와 동일한 회계정책과 추정의 근거를 사용하였습니다.

#### ② 공정가치 측정

연결실체는 공정가치평가 정책과 절차를 수립하고 있습니다. 동 정책과 절차에는 공정가치 서열체계에서 수준 3으로 분류되는 공정가치를 포함한 모든 유의적인 공정가치 측정의 검토를 책임지는 평가 부서의 운영을 포함하고 있으며, 그 결과는 재무담당임원에게 직접 보고되고 있습니다.

평가부서는 정기적으로 관측가능하지 않은 유의적인 투입변수와 평가 조정을 검토하고 있습니다. 공정가치 측정에서 중개인 가격이나 평가기관과 같은 제3자 정보를 사용하는 경우, 평가부서에서 제3자로부터 입수한 정보에 근거한 평가가 공정가치 서열체계 내 수준별 분류를 포함하고 있으며 해당 기준서의 요구사항을 충족한다고 결론을 내릴 수 있는지 여부를 판단하고 있습니다.

연결실체는 유의적인 평가 문제를 감사에 보고하고 있습니다.

자산이나 부채의 공정가치를 측정하는 경우, 연결실체는 최대한 시장에서 관측가능한 투입변수를 사용하고 있습니다. 공정가치는 다음과 같이 가치평가방법에 사용된 투입변수에 기초하여 공정가치 서열체계 내에서 분류됩니다.

구 분	투입변수의 유의성
수준 1	측정일에 동일한 자산이나 부채에 대한 접근 가능한 활성시장의 조정되지 않은 공시가격
수준 2	수준 1의 공시가격 이외에 자산이나 부채에 대해 직접적으로 또는 간접적으로 관측 가능한 투입변수
수준 3	자산이나 부채에 대한 관측가능하지 않은 투입변수

자산이나 부채의 공정가치를 측정하기 위해 사용되는 여러 투입변수가 공정가치 서열체계 내에서 다른 수준으로 분류되는 경우, 연결실체는 측정치 전체에 유의적인 공정가치 서열체계에서 가장 낮은 수준의 투입변수와 동일한 수준으로 공정가치 측정치 전체를 분류하고 있으며, 변동이 발생한 보고기간 말에 공정가치 서열체계의 수준간 이동을 인식하고 있습니다.

공정가치 측정 시 사용된 가정의 자세한 정보는 아래 주석에 포함되어 있습니다.

- 주석 28: 위험관리

### 3. 유의적인 회계정책

중간재무제표의 작성에 적용된 중요한 회계정책은 아래에서 설명하는 기준서나 해석서의 도입과 관련된 영향을 제외하고는 2015년 12월 31일로 종료하는 회계연도에 대한 연차재무제표 작성시 채택한 회계정책과 동일합니다.

1) 당분기부터 새로 도입된 기준서 및 해석서와 그로 인한 회계정책 변경의 내용은 다음과 같습니다.

- 기업회계기준서 제1001호 재무제표 표시(개정)

동 개정사항은 중요성과 통합표시에 대한 내용을 명확하게 하며 재무제표에 중간합계를 추가로 표시하는 경우의 고려사항을 구체화하고 주석공시 순서 및 지분법적용자산 관련 기타포괄손익 표시방법을 명확히 하는 것을 주요 내용으로 하고 있으며, 동 개정사항이 연결실체의 재무제표에 미치는 중요한 영향은 없습니다.

- 기업회계기준서 제1016호 유형자산(개정)

동 개정사항은 수익에 기초한 감가상각방법이 적절하지 않음을 명시하는 것을 주요 내용으로 하고 있으며, 동 개정사항이 연결실체의 재무제표에 미치는 중요한 영향은 없습니다.

- 기업회계기준서 제1038호 무형자산(개정)

동 개정사항은 무형자산이 수익의 측정치로 표현되거나 소비와 무형자산의 경제적 효익 소비 간에 밀접한 상관관계가 있음을 제시할 수 있는 제한된 상황이 아니라면 수익에 기초한 상각방법은 반증할 수 없는 한 적절하지 않다고 간주하는 것을 주요 내용으로 하고 있습니다. 동 개정사항이 연결실체의 재무제표에 미치는 중요한 영향은 없습니다.

- 기업회계기준서 제1110호 연결재무제표, 제1112호 타 기업에 대한 지분의 공시 및 제1028호 관계기업과 공동기업에 대한 투자(개정)

동 개정사항은 투자기업에 해당하는 관계기업 또는 공동기업에 대한 투자를 지분법으로 회계처리 할 때, 그 관계기업이나 공동기업이 관계기업 등의 종속기업을 공정가치로 측정하여 당기손익으로 반영한 회계처리를 계속 유지하면서 지분법을 적용하는 것을 허용하는 것 등을 주요 내용으로 하고 있으며, 동 개정사항이 연결실체의 재무제표에 미치는 중요한 영향은 없습니다.

- 기업회계기준서 제1111호 공동약정(개정)

동 개정사항은 공동영업의 활동이 기업회계기준서 제 1103호 '사업결합'에서 정의하는 사업을 구성하고, 공동영업자가 해당 공동영업의 지분을 취득하거나 사업이 공동영업에 출자되어 공동영업이 설립되면서 해당 공동영업에 대한 지분을 취득하는 경우, 기업회계기준서 제1103호와 다른 기준서에서 규정하고 있는 사업결합 회계처리와 관련된 원칙을 적용하여 회계처리 할 것과 해당 기준서들이 요구하는 관련 정보를 공시하여야 하는 것을 주요 내용으로 하고 있으며, 동 개정사항이 연결실체의 재무제표에 미치는 중요한 영향은 없습니다.

- 한국채택국제회계기준 연차개선 2012-2014 cycle

기업회계기준서 제1105호 '매각예정비유동자산과 중단영업'과 관련하여 자산(또는 처분자산집단)이 매각예정에서 분배예정으로 또는 반대로 재분류될 때 이는 처분이나 분배 계획의 변경이 아니므로 계획의 변경으로 회계처리하지 않음을 명확히 하는 개정사항을 포함하여 기업회계기준서 제1107호 '금융상품: 공시', 기업회계기준서 제1019호 '종업원급여' 및 기업회계기준서 제 1034호 '중간재무제표'에 대한 일부 개정사항이 존재하며, 동 개정사항이 연결실체의 재무제표에 미치는 중요한 영향은 없습니다.

2) 분기말 현재 제정·공표되었으나 아직 시행일이 도래하지 않아 적용하지 아니한 한국채택국제회계기준의 내역은 다음과 같습니다.

- 기업회계기준서 제1109호 금융상품(제정)

동 기준서에는 금융자산의 관리를 위한 사업모형과 금융자산의 계약상 현금흐름 특성에 근거한 금융자산의 분류와 측정, 기대신용손실에 기초한 금융상품의 손상모형, 위험회피회계에 적격한 위험회피대상항목과 위험회피수단의 확대나 위험회피효과 평가방법의 변경 등을 그 주요특징으로 합니다. 동 기준서는 기업회계기준서 제1039호 '금융상품: 인식과 측정'을 대체하며, 2018년 1월 1일 이후 개시하는 회계연도부터 적용될 예정입니다.

- 기업회계기준서 제1115호 고객과의 계약에서 생기는 수익(제정)

동 기준서는 기업이 약속한 재화나 용역을 고객에게 이전하는 것이 재화나 용역과 교환하여 얻게 되는 대가를 반영하는 금액으로 나타나도록 수익을 인식해야 한다는 것을 핵심원칙으로 하고 있습니다. 그리고 이러한 핵심원칙에 따라 수익을 인식하기 위해서는 다음의 5단계-1) 고객과의 계약 식별, 2) 수행의무 식별, 3) 거래가격 산정, 4) 거래가격을 계약 내 수행의무에 배분, 5) 수행의무를 이행할 때 (또는 기간에 걸쳐 이행하는 대로) 수익인식-를 적용할 것을 요구하고 있습니다. 동 기준서는 기업회



계기준서 제1011호 '건설계약', 제1018호 '수익', 기업회계기준해석서 제2113호 '고객충성제도', 제2115호 '부동산건설약정', 제2118호 '고객으로부터의 자산이전', 제2031호 '수익: 광고용역의 교환거래'를 대체하며, 2018년 1월 1일 이후 개시하는 회계연도부터 적용될 예정입니다.

#### 4. 매각예정자산 · 부채

연결실체는 (주)웅진플레이도시의 매각을 추진중에 있으며, 경영진은 매각계획에 따라 매수자를 물색하고 적극적인 업무진행 중입니다. 또한 연결실체는 서울보증보험(주)와의 합의서에 따라 관계기업투자주식 중 담보로 제공된 웅진에너지(주)의 주식에 대한 법적인소유권은 유지하고 있으나, 서울보증보험(주)이 요구하는 경우 지체 없이 당해 주식을 양도하거나 매각하여 매각대금을 지급하여야 하므로 동 금액을 매각예정자산 · 부채로 재분류하였습니다.

한편, 연결실체는 2016년 9월 21일 이사회결의에서 (주)오션스위츠의 지분을 모두 처분하기로 결정하였으며, 이에 따라 종속기업투자주식에서 매각예정자산 · 부채로 재분류하였습니다.

(1) 보고기간말 현재 매각예정처분자산집단과 직접 관련된 자산, 부채의 내역은 다음과 같습니다.

(단위: 천원)	
구 분	금 액
매각예정자산	
유동	9,220,242
비유동(*)	330,095,169
합계	339,315,411
매각예정부채	
유동	166,625,586
비유동	88,083,880
합계	254,709,466

(\*) 비유동자산에는 웅진에너지(주)에 대한 지분 5,920,736천원이 포함되어있습니다.

(2) 매각예정자산은 공정가치에서 매각부대원가를 차감한 순공정가치와 장부금액 중작은 금액으로 측정하고 있습니다.

#### 5. 현금및현금성자산

당분기말과 전기말 현재 현금및현금성자산의 내역은 다음과 같습니다.

(단위: 천원)		
구분	당분기말	전기말
보유현금	32	16,466
요구불예금	18,540,629	13,967,815
단기투자자산	44,310,212	52,285,613
합계	62,850,873	66,269,894

## 6. 매출채권및기타채권

(1) 당누적 3분기와 전기 중 매출채권및기타채권의 손상차손누계액의 변동은 다음과 같습니다.

### ① 매출채권

(단위: 천원)		
구분	당누적 3분기	전기
기초금액	5,157,375	24,456,100
연결실체의 변동	(34,456)	(2,822,610)
손상차손 인식(*1)	366,873	151,778
손상차손 환입(*2)	(192,963)	(1,540,795)
제각	(646,946)	(12,453,613)
기타	-	(2,633,485)
기말금액	4,649,883	5,157,375

(\*1) 당누적 3분기 손상차손 인식액은 중단영업손익에서 인식하였습니다.

(\*2) 당누적 3분기 손상차손 환입액 중 158,333천원은 중단영업손익으로 인식하였습니다.

### ② 기타채권

(단위: 천원)		
구 분	당누적 3분기	전기
기초금액	170,633,760	277,121,540
연결실체의 변동	(60,316)	(106,611,372)
손상차손 인식(*1)	3,796,479	15,217,038
손상차손 환입 (*2)	(6,312,908)	(15,093,446)
제각	(14,754,348)	-
기말금액	153,302,667	170,633,760

(\*1) 당누적 3분기 손상차손 인식액은 중단영업손익에서 인식하였으며, 전기 손상차손 인식액에는 매출원가로 인식한 1,124,956천원 및 중단영업손익에서 인식한 12,705,479천원이 포함되어 있습니다.

(\*2) 당누적 3분기 손상차손 환입액 중 2,236,889천원은 중단영업손익으로 인식하였습니다.

연결실체는 매출채권의 손상차손 및 손상차손환입을 포괄손익계산서에 판매비와관리비로계상하였습니다. 기타채권 중 관계기업 및 종속기업의 대여금에서 발생한 손상차손은 포괄손익계산서에 기타매출원가로 계상하고, 그 외 기타채권의 손상차손 및 손상차손환입은포괄손익계산서에 각각 기타비용 및 기타수익으로 계상하였습니다.

(2) 당분기말과 전기말 현재 연체되었으나 손상되지 아니한 매출채권및기타채권의 약정회수기일기준 연령분석은 다음과 같습니다.

(단위: 천원)				
구분	당분기말		전기말	
	매출채권	기타채권	매출채권	기타채권
30일 이내	10,197,517	26,028	13,347,284	7,524,132
30 ~ 60일	5,404,242	1,400	6,868,488	4,400
60일 이상	42,650,218	67,745,689	17,347,712	12,300,996
합계	58,251,977	67,773,117	37,563,484	19,829,528

(3) 연결실체의 매출채권및기타채권은 장부금액과 공정가치와의 차이가 중요하지 아니하므로 공정가치로 측정하지 아니하였습니다.

## 7. 사용이 제한된 금융상품

당분기말과 전기말 현재 사용이 제한되어 있는 금융상품의 내역은 다음과 같습니다.

(단위: 천원)			
구분	사용제한내용	당분기말	전기말
금융기관예치금	계약이행보증 질권설정	728,750	728,750
	질권설정(L/C외화차입)	345,000	65,000
	질권설정(법인카드)	24,000	24,000
	물상보증 및 풋옵션 약정 등 관련	-	202,214,819
	소 계	1,097,750	203,032,569
장기금융기관예치금	당좌개설보증금	16,575	17,575
매출채권	매출채권 담보대출	80,000	26,000
합 계		1,194,325	203,076,144

## 8. 매도가능금융자산

(1) 당분기말과 전기말 현재 연결실체가 보유한 매도가능금융자산의 내역은 다음과 같습니다.

(단위: 천원)		
구분	당분기말	전기말
<시장성 있는 지분증권-비유동>		
에스케이하이닉스(주)	40,200	30,750
동양네트웍스(주)	1,930	1,930
<시장성 없는 지분증권-비유동>		
(사)출판유통진흥원	610,000	610,000
청도보현무역유한공사 외	78,678	78,678
합 계	730,808	721,358

상기 시장성 없는 지분증권은 활성시장에서 공시되는 시장가격이 없고 공정가치를 신뢰성 있게 측정할 수 없는 지분상품으로 원가로 측정하고 있습니다.

(2) 당누적 3분기와 전기 중 매도가능금융자산의 변동은 다음과 같습니다.

(단위: 천원)		
구 분	당누적 3분기	전누적 3기
기초금액	721,358	812,692
취득금액	-	76,245
평가손익(법인세 차감전)	9,450	(10,100)
처분 및 회수금액	-	(101,121)
연결범위의 변동으로 인한 증감	-	(56,358)
기말금액	730,808	721,358

## 9. 관계기업투자주식

(1) 당분기말과 전기말 현재 관계기업의 내역은 다음과 같습니다.

(단위: 천원)						
회 사 명	소재지	주요 영업활동	당분기말		전기말	
			소유지분율	장부금액	소유지분율	장부금액
(주)웅진씽크빅	경기도 파주시	도서 및 교육출판물 제조 및 판매 등	24.33%	118,438,558	24.33%	114,049,134
웅진에너지(주)(*1)	대전광역시	Ingot의 제조, 판매 및유통	23.67%	21,160,553	26.17%	24,315,310
(주)렉스필드컨트리클럽(*2)	경기도 이천시	골프장운영업	43.24%	-	-	-
합 계				139,599,111		138,364,444

(\*1) 전기 중 사실상의 지배력을 상실하였다고 판단하여 연결대상 종속기업에서 관계기업투자주식으로 재분류되었습니다.

(\*2) 당누적 3분기 중 사실상의 지배력을 상실하였다고 판단하여 연결대상 종속기업에서 관계기업투자주식으로 재분류되었습니다.

(2) 당누적 3분기와 전기 중 관계기업투자주식의 변동은 다음과 같습니다.

(단위: 천원)							
구 분	당누적 3분기				전기		
	(주)웅진씽크빅	웅진에너지(주)	(주)렉스필드컨트리클럽	합계	(주)웅진씽크빅	웅진에너지(주)	합계
기초금액	114,049,134	24,315,310	-	138,364,444	110,483,571	-	110,483,571
취득금액	-	9,761,208	-	9,761,208	-	-	-
재분류	-	-	-	-	-	27,261,146	27,261,146
지분법손익	4,397,917	(5,768,484)	-	(1,370,567)	3,203,195	(3,061,897)	141,298
지분법자본변동	(8,493)	-	-	(8,493)	362,368	116,061	478,429
손상	-	(7,147,481)	-	(7,147,481)	-	-	-
기말금액	118,438,558	21,160,553	-	139,599,111	114,049,134	24,315,310	138,364,444

(3) 당분기말 현재 관계기업의 요약 재무정보는 다음과 같습니다.

(단위: 천원)						
회사명	자 산	부 채	자 본	매 출	당기순손익	총포괄손익
(주)웅진씽크빅	503,700,303	225,642,148	278,058,155	465,679,500	18,940,702	18,167,620
웅진에너지(주)	331,097,374	241,696,146	89,401,228	150,220,585	(24,371,271)	(24,371,271)
(주)렉스필드컨트리클럽	206,381,928	224,663,331	(18,281,403)	7,321,469	(596,114)	(618,252)

## 10. 특수관계자와의 거래

(1) 당분기말과 전기말 현재 연결실체의 특수관계자의 내역은 다음과 같습니다.

구 분	당분기말	전기말
관계기업	(주)웅진씽크빅 웅진에너지(주) (주)렉스필드컨트리클럽(*)	(주)웅진씽크빅 웅진에너지(주)

(\*) 당누적 3분기 중 종속기업에서 관계기업으로 분류되었습니다.

(2) 당분기와 전분기 중 특수관계자와의 매출·매입거래 및 기타거래 내역은 다음과 같습니다.

### ① 매출 등

(단위: 천원)			
특수관계 구분	특수관계자명	당누적 3분기	전누적 3분기
관계기업	(주)웅진씽크빅	63,824,203	67,617,939
	웅진에너지(주)(*)	36,697,956	—
	(주)렉스필드컨트리클럽(*)	39,701	—
합 계		100,561,860	67,617,939

(\*) 관계기업으로 분류된 이후의 거래분만 기재되었습니다.

### ② 매입 등

(단위: 천원)			
특수관계 구분	특수관계자명	당누적 3분기	전누적 3분기
관계기업	(주)웅진씽크빅	1,101,922	984,398
	웅진에너지(주)(*)	92,980	—
	(주)렉스필드컨트리클럽(*)	656,035	—
합 계		1,850,937	984,398

(\*) 관계기업으로 분류된 이후의 거래분만 기재되었습니다.

(3) 전누적 3분기 중 특수관계자와의 자금 거래 내역은 없으며, 당누적 3분기 중 특수관계자와의 자금 거래 등의 내역은 다음과 같습니다.

(단위: 천원)				
구 분	특수관계자명	자금대여거래		현금출자
		대여	회수	
관계기업	웅진에너지(주)	-	-	9,761,208

(4) 당분기말과 전기말 현재 특수관계자에 대한 채권·채무내역은 다음과 같습니다.

① 당분기말

(단위: 천원)							
특수관계 구분	특수관계자명	채권			채무		
		매출채권	기타채권	대여금	매입채무	차입금	기타채무
관계기업	(주)웅진씽크빅	8,743,823	519,380	-		-	10,141,924
	웅진에너지(주)	32,948,989	57,588	-	-	1,800,000	428,215
	(주)렉스필드컨트리클럽	528,827	4,540,000	27,011,811	1,300	-	8,526,837
합 계		42,221,639	5,116,968	27,011,811	1,300	1,800,000	19,096,976

② 전기말

(단위: 천원)					
특수관계 구분	특수관계자명	채권		채무	
		매출채권	기타채권	매입채무	기타채무
관계기업	(주)웅진씽크빅	12,542,892	512,523	841,628	5,405,413
	웅진에너지(주)	9,744,377	57,588	-	3,406,872
합 계		22,287,269	570,111	841,628	8,812,285

(5) 연결실체는 기업 활동의 계획·운영·통제에 대하여 중요한 권한과 책임을 가진 등기임원, 비등기임원, 내부감사 책임자 및 각 사업부문장 등을 주요 경영진으로 판단하였으며, 당누적 3분기와 전누적 3분기 중 주요 경영진에 대한 보상을 위해 지급한 금액은 다음과 같습니다.

(단위: 천원)		
분 류	당누적 3분기	전누적 3분기
단기급여 (*1)	2,304,771	3,715,006
퇴직급여 (*2)	1,227,567	1,168,324
주식기준보상 (*3)	201,066	129,567
합 계	3,733,404	5,012,897

(\*1) 단기급여는 현직 임원에 대한 급여, 사회보장분담금, 유급연차휴가, 상여금(보고기간종료일로부터 12개월 이내에 지급될 수 있는 것에 한함) 및 비화폐성급여(예: 의료급여 등)를 포함하고 있습니다.

(\*2) 등기임원 및 미등기임원에 대한 퇴직급여입니다.

(\*3) 임원에게 부여한 주식선택권에 대한 보상비용입니다.

(6) 당분기말과 전기말 현재 임직원에 대한 대여금의 내용은 다음과 같습니다.

(단위: 천원)			
구 분	거 래 내 용	당분기말	전기말
단기대여금	주택임차대여금	-	20,000

## 11. 유형자산

(1) 당누적 3분기 중 유형자산의 변동은 다음과 같습니다.

(단위: 천원)							
구분	기초금액	연결범위 변동	취득금액	처분금액	감가상각비	기타증감액(*1)	기말금액
토지	99,906,244	(37,864,639)	-	-	-	(9,524,247)	52,517,358
건물(*1)	68,215,454	(11,858,734)	-	-	(512,793)	(38,048,114)	17,795,813
구축물(*2)	24,008,032	(22,200,280)	-	-	(47,542)	-	1,760,210
기계장치(*3)	2,469,606	(72,413)	2,626	(1)	(204,841)	(28,982)	2,165,995
차량운반구	396,256	(253,365)	-	(31,081)	(3,934)	(92,132)	15,744
공기구	129,696	(129,693)	-	-	-	-	3
비 품	5,856,397	-	646,916	(14,485)	(1,427,398)	(230,577)	4,830,853
금융리스비품	5	-	-	-	-	-	5
건설중인자산	50,215	-	-	(50,215)	-	-	-
기타유형자산	998	-	18,751	-	(3,227)	159	16,681
입목	19,447,097	(19,447,097)	-	-	-	-	-
코스	88,235,912	(88,235,912)	-	-	-	-	-
합계	308,715,912	(180,062,133)	668,293	(95,782)	(2,199,735)	(47,923,893)	79,102,662

(\*1) 기타증감액에는 당누적 3분기 중 매각예정자산으로의 대체액이 포함되어 있습니다.

(\*2) 건물에는 한국에너지기술평가원의 '에너지 기술 개발 사업 협약'에 의하여 수령한 정부보조금 등이 포함되어 있습니다.

(\*3) 구축물에는 한국전력공사로부터 에너지 절약시설 설치에 따라 수령한 정부보조금 등이 포함되어 있습니다.

(\*4) 기계장치에는 지식경제부의 '지식경제 기술혁신 사업 협약'에 의하여 수령한 정부보조금 등이 포함되어 있습니다.

(2) 전기 중 유형자산의 변동은 다음과 같습니다.

(단위: 천원)							
구분	기초금액	연결범위 변동	취득금액	처분금액	감가상각비(*1)	기타증감액	기말금액
토지	111,474,659	(11,568,415)	-	-	-	-	99,906,244
건물(*2)(*3)	163,602,447	(90,127,072)	320,073	-	(5,579,994)	-	68,215,454
구축물(*3)	26,642,151	(1,231,852)	19,000	-	(1,421,267)	-	24,008,032
기계장치(*2)(*4)	97,141,626	(88,066,537)	38,121	(25,482)	(6,960,805)	342,683	2,469,606
차량운반구	406,201	(24,234)	167,014	(4,750)	(157,856)	9,881	396,256
공기구	1,398,052	(553,930)	35,128	-	(749,554)	-	129,696
비 품	6,489,679	(151,969)	1,892,438	(483,792)	(2,431,488)	541,529	5,856,397
금융리스비품	73,777	-	-	(1)	(73,771)	-	5
건설중인자산	1,212,831	(940,305)	662,135	-	-	(884,446)	50,215
기타유형자산	221,119	(174,136)	1,255	-	(47,234)	(6)	998
입목	19,447,097	-	-	-	-	-	19,447,097

코스	88,235,912	-	-	-	-	-	88,235,912
합계	516,345,551	(192,838,450)	3,135,164	(514,025)	(17,421,969)	9,641	308,715,912

- (\*1) 상기 감가상각비에는 기타비용으로 계상한 운휴중인 유형자산에 대한 운휴자산감가상각비 1,202,224천원이 포함되어 있습니다.
- (\*2) 건물에는 한국에너지기술평가원의 '에너지 기술 개발 사업 협약'에 의하여 수령한 정부보조금 등이 포함되어 있습니다.
- (\*3) 구축물에는 한국전력공사로부터 에너지 절약시설 설치에 따라 수령한 정부보조금 등이 포함되어 있습니다.
- (\*4) 기계장치에는 지식경제부의 '지식경제 기술혁신 사업 협약'에 의하여 수령한 정부보조금 등이 포함되어 있습니다.

## 12. 무형자산

(1) 당누적 3분기 중 무형자산의 변동은 다음과 같습니다.

(단위: 천원)								
구분	기초금액	연결범위 변동	취득금액	무형자산 상각비	처분금액	손상차손	기타증감액(*)	기말금액
영업권	2,223,274	-	-	-	-	-	-	2,223,274
산업재산권	210,894	-	29,609	(71,063)	-	(8,468)	(2,433)	158,539
개발비	3,005,382	-	5,600	(530,818)	-	-	561,904	3,042,068
소프트웨어	874,450	(46,750)	187,214	(406,813)	-	-	230,298	838,399
시설이용권	506,153	2,730,000	194,180	-	-	-	265,647	3,695,980
기타무형자산	536,273	-	-	(97,289)	-	-	(414,347)	24,637
건설중인자산	1,117,324	-	1,577,544	-	(128,038)	-	(1,594,918)	971,912
합계	8,473,750	2,683,250	1,994,147	(1,105,983)	(128,038)	(8,468)	(953,849)	10,954,809

(\*) 기타증감액에는 당누적 3분기 중 매각예정자산으로의 대체액이 포함되어 있습니다.

(2) 전기 중 무형자산의 변동은 다음과 같습니다.

(단위: 천원)								
구분	기초금액	연결범위 변동	취득금액	무형자산 상각비	처분금액	손상차손	기타증감액(*)	기말금액
영업권	3,027,290	-	-	-	-	(857,266)	53,250	2,223,274
산업재산권	291,623	(9,679)	21,774	(102,088)	-	-	9,264	210,894
개발비	410,431	-	55,720	(381,031)	-	-	2,920,262	3,005,382
소프트웨어	1,643,596	(169,852)	215,637	(820,927)	(4)	-	6,000	874,450
시설이용권	876,255	(370,102)	-	-	-	-	-	506,153
기타무형자산	553,907	-	135,924	(177,362)	-	-	23,804	536,273
건설중인자산	628,958	-	3,423,892	-	-	-	(2,935,526)	1,117,324
합계	7,432,060	(549,633)	3,852,947	(1,481,408)	(4)	(857,266)	77,054	8,473,750

(\*) 시설이용권의 기타증감액 17,200천원은 장기보증금에서 대체되었습니다.

## 13. 투자부동산

(1) 당분기와 전기 중 투자부동산의 변동은 다음과 같습니다.

(단위: 천원)		
구 분	당누적 3분기	전누적 3분기
	토 지	토 지



기초금액	12,128,046	12,128,046
연결범위의 변동	(12,128,046)	-
기말금액	-	12,128,046

(2) 당누적 3분기 및 전누적 3분기 중 투자부동산에서 발생한 손익의 내역은 없습니다.

#### 14. 담보제공자산 등

당분기말 현재 연결실체의 채무를 위하여 담보로 제공되어 있는 자산은 다음과 같습니다.

(단위:천원)					
담보제공 자산	장부금액	차입구분	차입금액(*1)	담보설정금액	담보권자
토지, 건물 및 기계장치(*2)	83,483,948	장단기차입금	13,600,000	22,000,000	(주)국민은행
			9,000,000	12,000,000	(주)신한은행
			13,100,000	15,000,000	(주)하나은행
			18,500,000	22,200,000	한국산업은행
토지, 건물 및 완성상가 등 신탁자산의 1순위 우선수익권 보험금청구권	122,410,877	유동성장기차입금	59,599,576	182,000,000	(주)하나은행 등
건물	-	장단기차입금	7,000,000	8,400,000	(주)제주은행
합 계	205,894,825		120,799,576	261,600,000	

(\*1) 상기 차입금액 중 66,600백만원은 매각예정부채에 포함되어 있습니다.

(\*2) 상기 담보제공외에 출판도매사업과 관련하여 (주)서울출판사 등의 거래처에 대하여 42백만원의 근저당이 설정되어 있습니다.

#### 15. 장 · 단기차입금

(1) 당분기말과 전기말 현재 연결실체의 단기차입금의 내역은 다음과 같습니다.

(단위: 천원)				
차 입 처	내 역	연이자율	당분기말	전기말
(주)국민은행 등	일반자금 대출	3.33%~3.73%	16,600,000	36,480,000
(주)IBK캐피탈	받을어음 할인	4.50%	80,000	109,500
(주)신한은행 등	CP할인차입	2.93%	8,000,000	9,000,000
산업은행	산업운영대출	3.18%	18,500,000	-
안양상호저축은행	운영자금 대출	6.50%	-	2,200,000
(주)제주은행	운영자금 대출	3.51%	-	7,000,000
합 계			43,180,000	54,789,500

(2) 당분기말과 전기말 현재 연결실체의 장기차입금의 내역은 다음과 같습니다.

(단위: 천원)				
차 입 처	내 역	연이자율	당분기말	전기말

(주)KEB하나은행	구매자금 대출	3.43%	10,000,000	10,400,000
소 계			10,000,000	10,400,000
차감: 유동성장기차입금			-	(400,000)
차 감 계			10,000,000	10,000,000

(3) 당누적 3분기와 전기 중 신규차입되거나 상환된 장기차입금의 내역은 없습니다.

(4) 당분기말 현재 장기차입금의 만기는 다음과 같습니다.

(단위: 천원)	
만기	금 액
2018.06.30	10,000,000

## 16. 사채 등

당분기말과 전기말 현재 연결실체의 사채의 내역은 다음과 같습니다.

(단위: 천원)				
종 류	만기일	연이자율	당분기말	전기말
제8회 사모사채	2016.12.31	5.00%	-	2,331,600
차 감 : 유동성사채			-	(2,331,600)
차 감 계			-	-

## 17. 우발채무 및 약정사항

### (1) 부인권 소송 등의 수행을 위한 물적분할 신설회사의 설립

연결실체의 지배기업인 (주)웅진은 채무자회생 및 파산에 관한 법률 제283조 제1항이 정한 회생절차 종결의 요건을 구비하여 서울중앙지방법원으로부터 2014년 2월 11일자로 회생절차종결 결정을 받았습니다. 회생절차의 신속한 종결을 통해 정상적으로 사업을 영위하기 위해서 지배기업은 부인권 소송 등을 수행할 (주)대승엘피(분할신설회사)를 설립하였으며, 분할신설회사에 이전된 부인권 소송 등이 모두 확정되면 분할신설회사는 회생법원의 허가를 받아 소송 결과에 따른 권리, 의무를 분할존속 회사 ((주)웅진)에 모두 이전한 후 해산하거나 분할존속회사와 합병합니다.

분할신설회사가 분할존속회사로부터 승계한 소송사건은 원고 미래에셋파트너스오호사모투자전문회사가 제기한 회생채권조사확정재판 등 총 32건입니다.

물적분할 이후 분할신설회사는 회생계획에 따라 분할존속회사에 존속하는 채무에 대하여 분할존속회사와 연대책임을 부담하지 않으나, 분할존속회사는 분할신설회사로 이전되는 자산, 소송 등의 결과에 따른 채무에 대하여 분할신설회사와 연대책임을 부담합니다.

### (2) 미확정회생채권 현실화 예상금액

연결실체의 지배기업인 (주)웅진은 당분기말 현재 미확정 보증채무의 진행사항 등을 반영하여

119,355,389천원을 금융보증충당부채 및 출자전환채무로 회계처리하였습니다.

금융보증충당부채 및 출자전환채무의 변동 내역은 아래와 같습니다.

구분	당누적 3분기				전기			
	유동성금융보증 충당부채	금융보증 충당부채	출자전환채무	합 계	유동성금융보증 충당부채	금융보증 충당부채	출자전환채무	합 계
기초금액	160,953,246	40,290,125	26,336,162	227,579,533	11,916,751	285,107,624	40,047,733	337,072,108
전입액	4,419,750	-	-	4,419,750	3,467,100	(906,774)	-	2,560,326
감소액(★)	(90,623,437)	(22,020,457)	-	(112,643,894)	-	(98,341,330)	2,972,966	(95,368,364)
유동성대체	6,046,998	(6,046,998)	-	-	145,569,395	(145,569,395)	-	-
기타증감	-	-	-	-	-	-	(16,684,537)	(16,684,537)
기말금액	80,796,557	12,222,670	26,336,162	119,355,389	160,953,246	40,290,125	26,336,162	227,579,533

(★) 당누적 3분기 금융보증충당부채의 감소액 중 17,059,468천원은 웅진폴리실리콘에 제공되었던 지급보증으로 인하여 계상되었던 채무가 채권자의 소  
송이 심리불속행기각됨에 따라 환입되었으며, 9,435,895천원은 담보제공된 웅진에너지 주식의 주가가 하락함에 따라 환입되었습니다.

### (3) 웅진에너지(주)의 지분증권에 대한 주주간 약정

웅진에너지(주)는 SunEdison International, Inc.를 대상으로 총 투자액 미화 USD 10,000,000 상당의 원화(Korea Won)를 주식매수계약서상 회차별 일정조건 충족에 따라 총 4번의 균등액으로나누어 유상증자의 방식으로 신주를 발행할 예정이며, 이와 관련하여 주주간 계약을 아래와 같이 체결하였습니다.

구 분		내 용
풋옵션 (매도청구권)에 관한 사항	권리자	SunEdison International, Inc.
	의무이행사	(주)웅진
	행사기간(★1)	- 각 회차별 보호예수기간(1년) 종료일로부터 90일 (단, 제1회차 발행분은 SPA계약서에 의거한 선행조건의 충족시 2015년 12월 1일부터 90일) - 풋옵션을 행사하는 서면통지를 수령한 날로부터 30일 이내에 거래 종결
	행사가액(★2)	행사일 기준으로 결정된 주당 법정가격 (단, 행사일 기준 주가가 주당취득가와 동일하거나, 취득가의 150% 이 상인 경우, 옵션행사 제한)
콜옵션 (매수청구권)에 관한 사항	권리자	(주)웅진
	의무이행사	SunEdison International, Inc.
	행사기간(★1)	상기 풋옵션 행사기간과 동일
	행사가액 (★2)	상기 풋옵션 행사가액과 동일 (단, 행사일 기준 주가가 주당취득가와 동일하거나, 취득가의 50% 이하 인 경우, 옵션행사 제한)

(★1) 각 회차별 옵션행사기간(보호예수기간 종료일로부터 90일)에도 불구하고, 웅진에너지(주) 또는 SunEdison International Inc.이 관련 법령에 따라, 기업구조조정촉진법이나 기타 다른 법률에 의 하여 파산, 부도, 회생절차의 대상이 되거나 대상이 될 것으로 합리적으로 예상되는 경우, 각 옵션의 조기행사가 가능함. 단, 이에 따른 보호예수기간중 행사에 대해서는 보호예수기간이 종료되는 시점 에 효력이 발생하며, 이 경우 웅진에너지(주)는 해당

주식매매가 종료되는 시점까지 국내 금융기관에 해당 금 원을 예치하여야 함.

(\*2) 주당법정가격은 아래 금액 중 더 낮은 가격을 의미함.

(a) 다음의 각 가격에 대한 단순평균값: (x) 기준일 직전일(이하 "개시일")로부터 1개월 동안의 주식의 가중평균가격, (y) 개시일로부터 1주일 동안의 주식의 가중평균가격 및 (z) 개시일의 주식의 가중평균가격

(b) 개시일 기준 주식의 가중평균가격

(\*3) 회차별 유상증자를 통해 발행되는 신주는 주권상장일로부터 1년간 한국예탁결제원에 전량 보호예수함.

상위약정은 2016년 4월 21일(美 현지시간 기준) 계약상대방인 SunEdison, Inc.의 파산보호신청에 따라 계약종료 사유가 발생되어 해당 투자거래는 1분기 이후 종결되었습니다.

(4) 당분기말 현재 주요 소송관련 내용은 다음과 같으며, 이러한 소송과 관련하여 재무제표에 미치는 영향을 당분기말 현재 예측할 수 없습니다.

#### 가. 연결실체가 원고인 소송

연결실체가 원고인 소송사건은 회생채권조사확정재판 상 존재결정에 대하여 동 결정의 취소를 구하기 위한 소송 등으로 총10건(소송가액 160,141백만원)이 소송 계류중에 있습니다.

#### 나. 연결실체가 피고인 소송

연결실체가 피고로 회생채권이 존재하지 않음을 확인한 조사확정재판에 대하여 이의를 구하는 소송 등 총9건(소송가액 27,917백만원)이 소송 계류중에 있습니다.

(5) 당분기말 현재 연결실체의 차입금 및 거래약정과 관련하여 견질로 제공된 어음과 수표의 내용은 다음과 같습니다.

(단위: 천원)				
구 분	제 공 처	매 수	금 액	내 용
어 음	(주)IBK캐피탈	1	백지	할인어음 지급보증
	(주)삼호유직	1	50,000	거래이행보증
	(주)타임박스	1	25,000	거래이행보증

(6) 당분기말 현재 금융기관 등과 체결한 주요 약정사항은 다음과 같습니다.

(단위: 천원)				
구 분	금융기관	물건또는내용	약정금액	실행금액
당좌차월	(주)국민은행	당좌대출	3,200,000	-
대출약정	(주)국민은행 외	일반자금대출	16,700,000	16,600,000
대출약정	(주)신한은행	기업어음할인	10,000,000	8,000,000
대출약정	(주)산업은행	산업운영대출	18,500,000	18,500,000
대출약정	IBK캐피탈	받을어음할인	2,000,000	80,000
대출약정(*)	(주)하나은행 등	담보대출	59,599,576	59,599,576
일괄여신한도약정	(주)우리은행	외화지급보증	345,000	-
지급보증약정	(주)우리은행	지급보증	35,000	-
합 계			110,379,576	102,779,576

(\*) 매각예정자산으로 인한 약정금액과 실행금액이 포함되어 있습니다..

(7) 당분기말 현재 연결실체의 구매계약 및 장기판매계약은 다음과 같습니다.

당분기말 현재 연결실체는 DERMALOGICA, INC.로부터 주요 상품인 화장품을 2016년 12월 31일까지 약정된 가격으로 공급받는 장기 구매계약을 체결하고 있으며 동시에 2016년 12월 31일까지 국내 시장에 판매할 수 있는 장기판매 계약을 체결하고 있습니다.

(8) 당분기말 현재 연결실체는 다음과 같이 기타보증을 제공받고 있습니다

당분기말 현재 연결실체는 (주)서울보증보험으로부터 2,771백만원의 이행보증 제공받고 있으며, 215백만원의 손해배상채무보증 및 외상대금 지급보증을 제공받고 있습니다.

또한 부동산가압류 관련하여 17백만원, 가스사용료와 관련하여 64백만원, 수영교실과 관련하여 3백만원의 지급보증을 서울보증보험(주)로부터 제공받고 있습니다.

한편 연결실체의 지배회사인 주식회사 웅진은 IT사업본부의 입찰보증금과 극동건설(주)의 공사이행보증 등으로 (주)서울보증보험과 건설공제조합으로부터 이행보증을 받은 사실이 있으며, 채권신고 절차에 따라 (주)서울보증보험 등은 동 건과 관련하여 연결실체에 각각 6,034백만원, 32,193백만원의 회생채권을 신고한 사실이 있습니다.

## 18. 종업원급여

연결실체는 종업원을 위한 퇴직급여제도로 확정급여제도를 운영하고 있으며, 이 제도에 따르면 종업원의 퇴직시 근속 1년당 최종 3개월 평균급여에 지급률과 누진율을 곱한 금액을 지급하도록 되어 있습니다. 확정급여채무의 보험수리적 평가는 적격성이 있는 독립적인 보험계리인에 의해서 예측단위 적립방식을 사용하여 수행되었습니다.

(1) 당누적 3분기와 전기 중 확정급여부채의 변동내역은 다음과 같습니다.

(단위: 천원)		
구 분	당누적 3분기	전기
확정급여부채의 변동:		
기초금액	10,245,087	15,112,893
연결범위의 변동	(377,460)	(5,606,130)
당기손익으로 인식하는 총비용	2,934,828	5,551,847
사외적립자산 납입액	(5,000)	(1,769,347)
재측정손실(이익)	226,635	(457,396)
관계사 전입액	189,948	83,659
급여지급액	(2,120,893)	(2,670,439)
기말금액	11,093,145	10,245,087
재무상태표상 구성항목:		
확정급여채무의 현재가치	19,579,328	19,666,939
사외적립자산의 공정가치	(8,486,183)	(9,421,852)

(2) 당누적 3분기와 전기 중 확정급여제도와 관련하여 인식된 손익은 다음과 같습니다.

(단위: 천원)		
구 분	당누적 3분기	전기
당기근무원가	2,784,200	5,205,588
순이자원가	150,628	346,259
합 계	2,934,828	5,551,847

(3) 당누적 3분기와 전기 중 확정급여채무의 현재가치 변동은 다음과 같습니다.

(단위: 천원)		
구 분	당누적 3분기	전기
기초금액	19,666,939	26,008,412
연결실체의 변동	(728,434)	(7,775,566)
당기근무원가	2,784,200	5,205,588
이자원가	274,669	562,453
재측정손실(이익)	186,669	(429,894)
관계사 전입액	189,948	83,659
급여지급액	(2,794,663)	(3,987,713)
기말금액	19,579,328	19,666,939

(4) 당누적 3분기와 전기 중 사외적립자산의 공정가치 변동은 다음과 같습니다.

(단위: 천원)		
구 분	당누적 3분기	전기
기초금액	9,421,852	10,895,519
연결실체의 변동	(350,973)	(2,169,436)
불입액	5,000	1,769,347
이자수익	124,041	216,194
재측정이익(손실)	(39,966)	27,502
급여지급액	(673,771)	(1,317,274)
기말금액	8,486,183	9,421,852

## 19. 총당부채

당분기와 전기 중 반품총당부채의 변동내역은 다음과 같습니다.

(단위: 천원)				
구 분	당분기말		전기말	
	반품총당부채	마일리지총당부채	반품총당부채	마일리지총당부채

기초금액	344,509	3,171	326,819	-
전입액	18,391	4,970	17,690	3,171
기말금액	362,900	8,141	344,509	3,171

## 20. 자본금 및 자본잉여금

(1) 지배기업의 당분기말 현재 발행할 주식의 총수, 1주당 금액 및 발행한 주식의 수는 각각 1,500,000,000주, 500원 및 60,070,918주입니다.

(2) 지배기업의 당누적 3분기와 전기 중 자본금 및 주식발행초과금의 변동내역은 다음과 같습니다.

(단위: 천원)						
내역	당누적 3분기			전기		
	주식수(*)	자 본 금	주식발행초과금	주식수(*)	자 본 금	주식발행초과금
기초잔액	60,070,918주	32,285,459	654,501,688	52,866,795주	28,683,398	654,507,438
회생채무 출자전환	-	-	-	108,061,845주	54,030,923	-
출자전환주 5:1 감자	-	-	-	(86,449,476주)	(43,224,739)	-
전체주식 3:1 감자	-	-	-	(14,408,246주)	(7,204,123)	-
주식발행비용	-	-	-	-	-	(5,750)
기말잔액	60,070,918주	32,285,459	654,501,688	60,070,918주	32,285,459	654,501,688

(\*) 당분기말과 전기말 현재 자본금을 액면금액으로 나눈 주식수와 발행한 주식의 총수와의 차이 4,500,000주는 자기주식의 이익소각으로 인한 차이입니다.

(3) 연결실체의 당분기와 전기 중 기타자본잉여금의 변동내역은 다음과 같습니다.

(단위: 천원)		
구 분	당누적 3분기	전기
기 초	337,331,707	325,935,987
비지배주주지분 풋옵션	1,686,755	(1,686,755)
출자전환(회생채무)	-	13,082,475
종속기업 지분변동	(909,336)	-
기 말	338,109,126	337,331,707

## 21. 자기주식

당분기와 전기 중 지배기업이 보유한 자기주식의 변동내역은 없습니다.

## 22. 주식기준보상

(1) 지배기업이 부여한 주식선택권의 주요 내용은 다음과 같습니다.

구 분	18차 부여분	19차 부여분
권리부여일	2015.03.27	2016.03.25
부여주식의 총수	396,450주	396,450주

부여방법	신주발행, 자기주식교부 및 차액보상 중 당사가 선택가능	신주발행, 자기주식교부 및 차액보상 중 당사가 선택가능
행사가격	2,290원	3,200원
가득기간	3년	3년
행사가능기간	4년	4년

(2) 권리부여일 이후 주식선택권의 변동내역은 다음과 같습니다.

(단위: 주)			
구 분	18차 부여분	19차 부여분	합계
당분기초	396,450	-	396,450
당분기 권리부여	-	396,450	396,450
당분기말	396,450	396,450	792,900

(3) 지배기업은 산정된 보상원가를 약정용역제공기간에 안분하여 비용과 기타자본구성요소로 계상하고 있는 바, 그 세부내역은 다음과 같습니다.

(단위: 천원)				
구 분		18차 부여분	19차 부여분	합계
회사가 산정한 총보상원가		444,817	539,172	983,989
보상비용	당분기 인식한 보상비용	111,204	89,862	201,066
	당분기 이후에 인식할 보상비용	222,409	449,310	671,719
	소 계	333,613	539,172	872,785
주식 선택권	당분기초 잔액	111,204	-	111,204
	당분기 인식한 보상비용	111,204	89,862	201,066
	당분기말 잔액	222,408	89,862	312,270

(4) 지배기업은 주식선택권을 블랙-숄즈 모형으로 추정하였으며, 지배기업이 보상원가를 산정하기 위하여 사용한 주요 가정 및 보상원가의 내역은 다음과 같습니다.

(단위: 천원)		
구 분	18차 부여분	19차 부여분
무위험이자율	1.89%	1.62%
기대행사기간	5년	5년
예상주가변동성	56.89%	49.31%
기대배당수익률	0.00%	0.00%
기대권리소멸률	0.00%	0.00%
산정된 총보상원가	444,817	539,172

## 23. 결손금



당분기와 전기 중 결손금의 변동내역은 다음과 같습니다.

(단위: 천원)		
구 분	당누적 3분기	전 기
기초금액	(699,404,060)	(730,457,086)
당기순이익	9,049,409	20,423,149
-차감: 비지배주주지분	1,495,936	10,361,147
재측정이익(손실)	(305,807)	421,385
-차감: 비지배주주지분	61,345	(152,655)
기말금액	(689,103,177)	(699,404,060)

#### 24. 법인세비용

법인세비용은 당분기 법인세비용에서 과거기간 법인세에 대하여 당분기에 인식한 조정사항, 일시적 차이의 발생과 소멸로 인한 이연법인세비용(수익) 및 당기손익 이외로인식되는항목과 관련된 법인세 비용(수익)을 조정하여 산출하였습니다. 당누적 3분기 법인세비용의평균유효세율은 29.0%(전누적 3분기 : 6.5%)입니다.

#### 25. 지배기업지분에 대한 주당손익

##### (1) 지배기업지분에 대한 기본주당손익

##### ① 3개월

(단위: 원)						
내 역	당분기			전분기		
	기본주당 계속사업손실	기본주당 중단영업이익	기본주당순이익	기본주당 계속사업이익	기본주당 중단영업이익	기본주당순이익
분기순이익(손실)	(2,306,410,594)	2,823,478,616	517,068,022	9,470,378,702	1,504,433,967	10,974,812,669
가중평균유통보통주식수(*)	59,855,048	59,855,048	59,855,048	52,650,925	52,650,925	52,650,925
기본주당이익(손실)	(39)	47	9	180	29	208

##### (\*) 가중평균유통보통주식수

(단위: 주)		
	당분기	전분기
기초 발행보통주식수	60,070,918	52,866,795
자기주식 효과	(215,870)	(215,870)
가중평균유통보통주식수	59,855,048	52,650,925

##### ② 누적

(단위: 원)					
내 역	당누적 3분기			전누적 3분기	

	기본주당 계속사업이익	기본주당 중단사업손실	기본주당순이익	기본주당 계속사업이익	기본주당 중단사업이익	기본주당순이익
분기순이익(손실)	10,596,179,023	(50,834,285)	10,545,344,738	24,136,338,955	793,487,604	24,929,826,559
가중평균유통보통주식수(*)	59,855,048	59,855,048	59,855,048	52,650,925	52,650,925	52,650,925
기본주당이익(손실)	177	(1)	176	458	15	473

(\*) 가중평균유통보통주식수

(단위: 주)		
	당누적 3분기	전누적 3분기
기초 발행보통주식수	60,070,918	52,866,795
자기주식 효과	(215,870)	(215,870)
가중평균유통보통주식수	59,855,048	52,650,925

(2) 지배기업지분에 대한 당분기의 희석주당손익의 내역은 다음과 같으며, 전분기의 희석성 잠재적보통주식수의 희석화 효과는 없습니다.

① 3개월

(단위: 원)			
내역	당분기		
	희석주당 계속영업손실	희석주당 중단영업이익	희석주당순이익
분기순이익(손실)	(2,306,410,594)	2,823,478,616	517,068,022
이익조정	-	-	-
희석순이익(손실)	(2,306,410,594)	2,823,478,616	517,068,022
가중평균유통보통주식수와 희석성 잠재적보통주의 합산 주식수(*)	65,170,781	65,170,781	65,170,781
희석주당이익(손실)	(35)	43	8

(\*) 가중평균유통보통주식수와 희석성 잠재적보통주의 합산 주식수

(단위: 주)	
	당분기
가중평균유통보통주식수	59,855,048
출자전환채무	5,315,733
합계	65,170,781

② 누적

(단위: 원)			
내역	당누적 3분기		
	희석주당 계속영업손익	희석주당 중단영업손익	희석주당순손익

분기순손익	10,596,179,023	(50,834,285)	10,545,344,738
이익조정	-	-	-
회석순손익	10,596,179,023	(50,834,285)	10,545,344,738
가중평균유통보통주식수와 회석성 잠재적보통주의 합산 주식수(*)	65,170,781	65,170,781	65,170,781
회석주당손익	163	(1)	162

(\*) 가중평균유통보통주식수와 회석성 잠재적보통주의 합산 주식수

(단위: 주)	
	당누적 3분기
가중평균유통보통주식수	59,855,048
출자전환채무	5,315,733
합계	65,170,781

### (3) 반회석성 잠재적 보통주

당분기에는 반회석효과로 인하여 회석주당이의 계산시 고려하지 않았으나 향후 회석효과의 발생 가능성이 있는 잠재적 보통주의 내용은 다음과 같습니다.

구 분	잠재적 보통주	청구가능기간
주식선택권 18차 부여분	396,450주	2018년 03월 27일 ~ 2022년 03월 26일

## 26. 금융상품

(1) 당분기말과 전기말의 금융자산의 범주별 구분 내역은 다음과 같습니다.

### ① 당분기말

(단위: 천원)			
계정과목	대여금및수취채권	매도가능금융자산	당기손익인식금융자산
현금및현금성자산(*)	62,850,841	-	-
금융기관예치금	87,165,120	-	-
매매목적파생상품자산	-	-	3,798
매출채권	86,806,856	-	-
미수금	4,971,110	-	-
미수수익	1,265,348	-	-
단기보증금	342	-	-
비유동매도가능금융자산	-	730,808	-
장기금융기관예치금	16,575	-	-
장기보증금	3,574,769	-	-
합계	246,650,961	730,808	3,798

(\*) 보유현금은 제외하였습니다.

② 전기말

(단위: 천원)		
계정과목	대여금및수취채권	매도가능금융자산
현금및현금성자산(*)	66,253,427	-
금융기관예치금	214,822,626	-
매출채권	72,282,549	-
단기대여금	20,000	-
미수금	22,826,478	-
미수수익	2,086,016	-
비유동매도가능금융자산	-	721,358
장기금융기관예치금	97,534	-
장기보증금	4,292,783	-
합계	382,681,413	721,358

(\*) 보유현금은 제외하였습니다.

(2) 당분기말과 전기말의 금융부채의 범주별 구분 내역은 다음과 같습니다.

① 당분기말

(단위: 천원)		
계정과목	상각후원가로 측정하는 금융부채	금융보증부채
유동성금융보증충당부채	-	80,796,557
매입채무	42,599,616	-
미지급금	5,015,688	-
미지급비용	1,363,025	-
단기예수보증금	344,613	-
단기차입금	43,180,000	-
유동성회생채무	4,115,311	-
금융보증충당부채	-	12,222,670
예수보증금	3,169,884	-
장기차입금	10,000,000	-
회생채무	17,205,104	-
합계	126,993,241	93,019,227

② 전기말

(단위: 천원)		
계정과목	상각후원가로 측정하는 금융부채	금융보증부채
유동성금융보증계약부채	-	1,492
유동성금융보증충당부채	-	160,953,246
매입채무	44,155,315	-
미지급금	8,136,826	-
미지급비용	2,803,204	-
단기예수보증금	10,863,585	-
단기차입금	54,789,500	-
유동성사채	2,331,600	-
유동성장기차입금	400,000	-
유동성회생채무	7,265,184	-
금융보증충당부채	-	40,290,125
장기미지급금	2,210,672	-
예수보증금	2,895,925	-
장기차입금	10,000,000	-
회생채무	44,861,487	-
합계	190,713,298	201,244,863

(3) 금융상품 범주별 금융손익의 내역은 다음과 같습니다.

## ① 금융수익

### 가. 당분기

(단위: 천원)										
구 분	당기손익						기타포괄손익		합 계	
	대여금및수취채권		매도가능금융자산		금융보증부채		매도가능금융자산			
	3개월	누적	3개월	누적	3개월	누적	3개월	누적	3개월	누적
이자수익	1,647,975	2,777,932	-	-	-	-	-	-	1,647,975	2,777,932
배당금수익	-	-	-	57,500	-	-	-	-	-	57,500
금융보증수익	-	-	-	-	5,255,179	27,631,996	-	-	5,255,179	27,631,996
매도가능금융자산평가이익							7,800	9,450	7,800	9,450
합 계	1,647,975	2,777,932	-	57,500	5,255,179	27,631,996	7,800	9,450	6,910,954	30,476,878

### 나. 전분기

(단위: 천원)								
구 분	당기손익							
	대여금및수취채권		매도가능금융자산		금융보증부채		합 계	
	3개월	누적	3개월	누적	3개월	누적	3개월	누적
이자수익	703,494	3,406,687	-	-	-	-	703,494	3,406,687
배당금수익	-	-	-	36,000	-	-	-	36,000
금융보증수익	-	-	-	-	-	1,816,390	-	1,816,390
합 계	703,494	3,406,687	-	36,000	-	1,816,390	703,494	5,259,077

## ② 금융원가

### 가. 당분기

(단위: 천원)								
구 분	당기손익						합 계	
	상각후원가로 측정하는 금융부채		금융보증부채		파생상품			
	3개월	누적	3개월	누적	3개월	누적	3개월	누적
이자비용	410,979	1,446,578	-	-	-	-	410,979	1,446,578
회생채무원재가치 할인차금상각비(★)	286,088	1,738,983	-	-	-	-	286,088	1,738,983
파생상품평가손실	-	-	-	-	262,060	537,448	262,060	537,448
금융보증손실	-	-	392,279	462,265	-	-	392,279	462,265
합 계	697,067	3,185,561	392,279	462,265	262,060	537,448	1,351,406	4,185,274

(\*) 회생채무의 현재가치할인차금상각비를 이자비용과 구분표시하였습니다.

### 나. 전분기

(단위: 천원)						
구분	당기손익			기타포괄손익	합계	
	상각후원가로 측정하는 금융부채	금융보증부채	파생상품	매도가능금융자산		

	3개월	누적	3개월	누적	3개월	누적	3개월	누적	3개월	누적
이자비용	3,462,722	10,597,759	-	-	-	-	-	-	3,462,722	10,597,759
회생채무현재가치 할인차금상각비(*1)	1,620,346	4,545,752	-	-	-	-	-	-	1,620,346	4,545,752
매도가능금융자산 평가손실(*2)	-	-	-	-	-	-	7,300	7,300	7,300	7,300
파생상품평가손실	-	-	-	-	162,645	162,645	-	-	162,645	162,645
금융보증손실	-	-	12,066,306	-	-	-	-	-	12,066,306	-
합 계	5,083,068	15,143,511	12,066,306	-	162,645	162,645	7,300	7,300	17,312,019	15,306,156

(\*1) 회생채무의 현재가치할인차금상각비를 이자비용과 구분표시하였습니다.

(\*2) 법인세 효과 반영후 금액입니다,

## 27. 영업부문

### (1) 부문에 대한 일반정보

구 분	사 업 내 용
지 주	계열사 관리 및 투자, IT서비스 등
출 판 유 통	서적 도매, 보관 및 운송
에 너 지	잉곳의 제조, 판매 및 유통
오 락	레저 및 오락 등
기 타	부인권 소송 등

### (2) 사업별 부문의 재무현황

당분기와 전기 중 연결실체의 산업별 재무현황 및 손익현황은 다음과 같습니다.

#### 1) 재무현황

##### ① 당분기말

(단위: 천원)								
구 분	지 주 등	출판·유통	오락 등	기타	연 결 조 정	소 계	중단사업	합 계
재무상태표:								
업종별자산	673,439,997	132,268,518	-	266,214,000	(527,796,085)	544,126,430	333,394,676	877,521,106
업종별부채	314,129,882	112,411,614	-	2,637,890	(168,931,900)	260,247,486	254,709,467	514,956,953
비지배지분 :								
비지배지분손익	-	366,953	(448,480)	(401,314)	-	(482,841)	(1,013,095)	(1,495,936)
비지배지분	-	3,597,398	-	1,998,941	-	5,596,339	(6,749,948)	(1,153,609)

##### ② 전기말

(단위: 천원)									
구 분	지 주 등	출판·유통	에너지	오락 등	기타	연 결 조 정	소 계	중단사업	합 계
재무상태표:									
업종별자산	692,544,632	135,812,267	-	256,875,012	260,150,162	(434,313,581)	911,068,492	292,615,127	1,203,683,619
업종별부채	336,823,641	117,359,379	-	263,769,987	1,087,590	(68,547,534)	650,493,063	195,725,887	846,218,950
비지배지분 :									

비지배지분손익	-	680,568	(7,627,050)	(1,273,830)	(242,836)	-	(8,463,148)	(1,897,999)	(10,361,147)
비지배지분	-	3,731,807	-	4,373,468	2,443,817	-	10,549,092	(5,716,809)	4,832,283

## 2) 손익현황

### ① 당누적 3분기

(단위: 천원)								
구 분	지 주 등	출판·유통	오락 등	기타	연 결 조 정	소 계	중단사업	합 계
손익계산서:								
총매출액	103,344,427	80,577,107	4,608,830	9,444,650	(7,744,421)	190,230,593	-	190,230,593
내부매출액	(6,798,710)	(219,034)	(364,871)	(77,467)	7,460,082	-	-	-
순매출액	96,545,716	80,358,073	4,243,959	9,367,183	-	190,514,931	-	190,514,931
영업이익(손실)	2,369,340	3,021,720	(826,769)	(1,731,470)	(4,304,547)	(1,471,726)	-	(1,471,726)
분기순이익(손실)	4,224,847	1,513,971	(3,747,035)	4,004,143	3,104,316	9,100,242	(50,834)	9,049,408

### ② 전누적 3분기

(단위: 천원)									
구 분	지 주 등	출판·유통	에너지	오락 등	기타	연 결 조 정	소 계	중단사업	합 계
손익계산서:									
총매출액	127,746,315	96,636,316	129,803,234	7,049,858	2,166,229	(5,708,022)	357,693,930	-	357,693,930
내부매출액	(4,511,641)	(360,982)	-	(592,167)	(243,232)	5,708,022	-	-	-
순매출액	123,234,674	96,275,334	129,803,234	6,457,691	1,922,997	-	357,693,930	-	357,693,930
영업이익(손실)	10,015,630	3,646,890	4,213,829	800,899	(1,076,020)	(3,263,293)	14,337,935	-	14,337,935
분기순이익(손실)	27,610,027	2,165,864	(12,339,201)	353,237	1,756,953	(4,477,544)	15,069,336	793,488	15,862,824

해외귀속 부문수익과 부문자산 및 부문부채가 중요하지 아니하므로 지역에 대한 정보는 공시하지 아니하였습니다.

## 28. 위험관리

### (1) 금융위험관리

연결실체의 재무위험관리 목적과 정책은 2015년 12월 31일로 종료되는 회계연도와 동일합니다.

### (2) 금융자산·부채의 공정가치

#### ① 공정가치와 장부금액

당분기말과 전기말 현재 금융자산·부채의 장부금액과 공정가치는 다음과 같습니다.

(단위: 천원)				
구 분	당분기말		전기말	
	장부금액	공정가치	장부금액	공정가치
금융자산 :				
공정가치로 인식된 금융자산				
- 매도가능금융자산(*)	42,130	42,130	32,680	32,680
상각후원가로 인식된 금융자산				



- 단기매매비파생상품자산	3,798	3,798	214,822,626	214,822,626
- 금융기관예치금	87,165,120	87,165,120	72,282,549	72,282,549
- 매출채권	86,806,856	86,806,856	20,000	20,000
- 단기대여금	-	-	22,826,478	22,826,478
- 미수금	4,971,110	4,971,110	2,086,016	2,086,016
- 미수수익	1,265,348	1,265,348	-	-
- 장기금융기관예치금	16,575	16,575	97,534	97,534
- 단기보증금	341	341	-	-
- 장기보증금	3,574,769	3,574,769	4,292,783	4,292,783
상각후원가로 인식된 금융자산 소계	183,803,575	183,803,575	316,427,986	316,427,986
금융자산 합계	184,534,383	184,534,383	316,460,666	316,460,666
금융부채 :				
금융보증부채				
- 유동성금융보증계약부채	-	-	1,492	1,492
- 유동성금융보증충당부채	80,796,557	80,796,557	160,953,246	160,953,246
- 금융보증충당부채	12,222,670	12,222,670	40,290,125	40,290,125
금융보증계약부채 소계	93,019,227	93,033,945	201,244,863	201,244,863
상각후원가로 인식된 금융부채				
- 매입채무	42,599,616	42,599,616	44,155,315	44,155,315
- 미지급금	5,015,688	5,015,688	8,136,826	8,136,826
- 미지급비용	1,363,025	1,363,025	2,803,204	2,803,204
- 단기에수보증금	344,613	344,613	10,863,585	10,863,585
- 단기차입금	43,180,000	43,180,000	54,789,500	54,789,500
- 유동성사채	-	-	2,331,600	2,331,600
- 유동성장기차입금	-	-	400,000	400,000
- 유동성회생채무	4,115,311	4,115,311	7,265,184	7,265,184
- 장기미지급금	-	-	2,210,672	2,210,672
- 예수보증금	3,169,884	3,169,884	2,895,925	2,895,925
- 장기차입금	10,000,000	10,000,000	10,000,000	10,000,000
- 회생채무	17,205,104	17,205,104	44,861,487	44,861,487
상각후원가로 인식된 금융부채 소계	126,993,241	126,993,241	190,713,298	190,713,298
금융부채 합계	220,012,468	220,012,468	391,958,161	391,958,161

(\*) 상기 외 원가로 측정하는 매도가능금융자산은 688,678천원입니다.

## ② 공정가치 서열체계

당분기말과 전기말 현재 금융상품의 수준별 공정가치는 다음과 같습니다.

(단위: 천원)				
구 분	수준 1	수준 2	수준 3	합 계
당분기말:				
[금융자산]				
- 매도가능금융자산	42,130	-	-	42,130

전기말:				
[금융자산]				
- 매도가능금융자산	32,680	-	-	32,680

## 29. 중단영업

### (1) 중단영업의 개요

#### 가. (주)웅진플레이도시

연결실체는 (주)웅진플레이도시를 매각하기 위해 2014년 11월 7일자로 매각주관사를 선정하였으며 전기 중 매각예정자산으로 재분류하였습니다. 이에 따라 동 영업부문을 계속영업으로부터 분리하여 당분기 및 전분기 손익계산서에 중단영업으로 구분표시하였습니다.

#### 나. (주)웅진

연결실체는 2013년 1월 30일에 네비게이션사업을 중단하였으며 기업구조조정을 촉진하고 재무구조 개선을 위하여 2013년 4월 29일 SSD사업부를 철수하기로 하였습니다. 이에 따라 동 영업부문을 계속영업으로부터 분리된 중단영업으로 당기 및 전기연결포괄손익계산서에 표시하였습니다. 이에 따라 회생채무의 현재가치할인차금 중 SSD사업부에 해당되는 금액을 중단영업손익으로 재분류하였습니다.

#### 다. (주)오션스위츠

연결실체는 2016년 9월 21일 이사회결의에서 (주)오션스위츠의 지분을 모두 처분하기로 결정하였으며, 이에 따라 동 종속회사에서 발생한 손익을 계속영업으로부터 분리하여 당분기 및 전분기 손익계산서에 중단영업으로 구분표시하였습니다.

### (2) 손익계산서에 계상된 중단영업손익의 산출내역

당분기와 전분기 중 손익계산서에 계상된 중단영업손익의 산출내역은 다음과 같습니다.

(단위: 천원)		
구 분	당누적 3분기	전누적 3분기
매출액	33,118,725	31,499,022
매출원가	1,580,280	1,401,882
매출총이익	31,538,445	30,097,140
판매비와관리비	34,151,469	23,726,428
영업이익(손실)	(2,613,024)	6,370,712
영업외손익	422,749	(6,326,837)
세전손실	(2,190,275)	43,875
법인세효과	2,467,544	288,504
연결조정	(328,103)	461,109
중단영업이익(손실)	(50,834)	793,488

### (3) 당누적 3분기와 전누적 3분기 중 중단영업활동에서 발생한 현금흐름은 다음과 같습니다.

(단위: 천원)		
구 분	당누적 3분기	전누적 3분기
영업활동현금흐름	6,076,401	10,124,280

투자활동현금흐름	(4,294,486)	(2,105,119)
재무활동현금흐름	(3,260,334)	(6,900,217)
합 계	(1,478,419)	1,118,944

### 30. 회생절차종결

지배기업은 2012년 9월 26일 회생절차개시 결정이후 회생채무에 대한 변제재원마련을 위하여 코웨이(주) 지분전량, 웅진식품(주) 지분전량, 웅진케미칼(주) 지분전량을 매각하였습니다. 지배기업은 채무자회생 및 파산에 관한 법률 제283조 제1항이 정한회생절차종결의 요건을 구비하여 서울중앙지방법원으로부터 2014년 2월 11일자로 회생절차종결 결정을 받았습니다.

회생절차의 신속한 종결이 요청되는 분할존속회사(지배기업)는 분할 이후 종결절차를 밟아 정상적으로 사업을 영위하고, 분할신설회사((주)태승엘피)는 부인권 소송을 계속수행합니다. 지배기업으로부터 분할신설회사에 이전된 부인권 소송이 모두 확정되면, 회생법원의 허가를 받아 소송 결과에 따른 권리,의무를 분할존속회사에 모두 이전한 후 분할신설회사를 해산하거나 분할존속회사와 분할신설회사를 합병합니다.

(1) 당분기 및 전기의 현재 회생채무의 변동내역은 다음과 같습니다.

#### ① 당분기

(단위: 천원)					
구 분	기초	인가후확정	변제할금액	감소	기말
회생담보권					
물상보증채무(*1)	15,383,851	-	15,383,851	(9,470,223)	5,913,628
회생채무					
대여채무	2,136,962	-	2,136,962	(1,656,406)	480,556
CP채무	6,147,801	-	6,147,801	(4,819,655)	1,328,146
공모사채채무	39,771,562	-	39,771,562	(19,699,737)	20,071,825
전환사채채무	585,271	-	585,271	-	585,271
상거래채무	7,214,285	-	7,214,285	(4,197,362)	3,016,923
특수관계자 상거래채무	154,733	-	154,733	(147,168)	7,565
임원퇴직금채무	163	-	163	-	163
확정보증채무(*4)	9,488,306	81,579,821	91,068,127	(91,068,127)	-
미확정구상채무(*2)	미정	-	미정	-	미정
미확정보증채무(*3)	미정	-	미정	-	미정
회생채무 합계	65,499,083	81,579,821	147,078,904	(121,588,455)	25,490,449
차감:유동성회생채무	(7,641,590)				(4,172,802)
차감계	57,857,493				21,317,647

(\*1) 물상보증채무는 주채무자로부터 우선 변제받거나 당사가 제공한 담보물건을 처분하여 변제합니다. 지배기업은 물상보증채무 5,913,628천원을 금융보증충당부채로 표시하였습니다.

(\*2) 서울보증보험(주)로부터 제공받는 보증 금액에 따라 부담하는 채무입니다.

- (\*3) 건설공제조합, 서울보증보험(주)등이 지배기업의 채무를 인수하거나 대위변제함으로써 지배기업가 보증기관 및 법인에 대하여 부담하는 채무입니다.
- (\*4) 지배기업의 자금보충의무와 관련하여 진행 중이던 회생채권 조사확정재판 이의의 소 중에 일부 소송과 관련하여 합의 등이 완료됨에 따라 금융보증충당부채로부터 회생채무로 전입된 채무입니다.

## ② 전기

(단위: 천원)						
구 분	기초	인가후확정	변제할금액	감소	내부거래	기말
회생담보권						
물상보증채무(*1)	11,916,751	-	11,916,751	3,467,100	-	15,383,851
회생채무						
대여채무	2,136,962	-	2,136,962	-	-	2,136,962
CP채무	14,823,038	-	14,823,038	(8,675,237)	-	6,147,801
공모사채채무	93,005,465	-	93,005,465	(53,233,903)	-	39,771,562
전환사채채무	585,271	-	585,271	-	-	585,271
상거래채무	11,968,798	-	11,968,798	(4,754,513)	-	7,214,285
특수관계자 상거래채무	171,536	-	171,536	(20,533)	2,778	153,781
임원퇴직금채무	642	-	642	(479)	-	163
확정보증채무(*4)	-	97,874,846	97,874,846	(88,386,540)	-	9,488,306
미확정구상채무(*2)	미정	-	미정	-	-	미정
미확정보증채무(*3)	미정	-	미정	-	-	미정
회생채무 합계	122,691,712	97,874,846	220,566,558	(155,071,205)	2,778	65,498,131
차감:유동성회생채무	(67,015,072)					(7,641,590)
차감계	55,676,640					57,856,541

- (\*1) 물상보증채무는 주채무자로부터 우선 변제받거나 지배기업이 제공한 담보물건을 처분하여 변제합니다. 지배기업은 물상보증채무 15,383,851천원을 금융보증충당부채로 표시하였습니다.
- (\*2) 서울보증보험(주)로부터 제공받는 보증 금액에 따라 부담하는 채무입니다.
- (\*3) 건설공제조합, 서울보증보험(주)등이 지배기업의 채무를 인수하거나 대위변제함으로써 지배기업이 보증기관 및 법인에 대하여 부담하는 채무입니다.
- (\*4) 지배기업의 자금보충의무와 관련하여 진행 중이던 회생채권 조사확정재판 이의의 소 중에 일부 소송과 관련하여 합의 등이 완료됨에 따라 금융보증충당부채로부터 회생채무로 전입되었고, 현재가치할인발행차금이 계상됨에 따라서 채무조정이익이 3,800,787천원이 인식되었습니다.

(2) 인가받은 회생계획안에는 회생채무, 회생담보권, 미확정 회생담보권 및 회생채무등에 대한 권리 변경과 변제방법이 포함되어 있는 바, 그 주요 내용은 다음과 같습니다.

### 가. 회생담보권의 권리 변경과 변제방법

구 분	내 용
-----	-----

회생담보권 대여채무	<p>(1) 원금 및 개시전 이자 시인된 원금 및 개시전 이자는 코웨이(주)의 지분 매각이 완료된 이후 제1차년도(2013년) 3월 말에 원금 및 개시전 이자의 100%를 현금으로 변제하는 것으로 하였습니다.</p> <p>(2) 개시후 이자 미변제 원금 및 개시전 이자에 대하여 연 5.5%의 이자율을 적용하여 현금변제하되, 준비년도(2012년)부터 회생담보권 대여채무의 원금 및 개시전 이자의 변제기일까지 발생한 개시후 이자는 회생담보권 대여채무의 원금 및 개시전 이자의 변제기일에 변제하는 것으로 하였습니다</p>
회생담보권 물상보증	<p>(1) 원금 및 개시전 이자 서울보증보험 주식회사(이하 '서울보증보험'이라 한다)에 대한 물상보증채무를 제외한 물상보증채무는 시인된 총채권의 원금 및 개시전 이자에 대하여 주채무자로부터 우선 변제받거나(주채무자가 제공한 담보물건을 처분하여 변제받는 것 포함) 지배기업이 제공한 담보물건을 처분하여(이미 처분되었으나 변제되지 아니한 처분대금 포함) 변제 받도록 하되, 이를 통하여도 변제받지 못하는 금액은 면제합니다. 단, 위의 내용과 별도로 법원의 허가를 받은 때에는 이에 따라 변제할 수 있습니다.</p> <p>(2) 개시후 이자 지배기업이 변제할 사유가 발생한 시점부터 미변제 원금 및 개시전 이자에 대하여 연 5.5%의 이자율을 적용하여 변제합니다.</p> <p>(3) 서울보증보험 물상보증채무 서울보증보험에 대한 물상보증채무는 서울보증보험이 현대중공업 주식회사에게 보험금을 지급하는 경우 채무자 회사가 담보주식을 서울보증보험에게 양도하는 방법으로 변제하되, 서울보증보험이 원하는 경우 채무자 회사가 담보주식을 소유하면서 1차년도(2013년)부터 3차년도(2015년)까지 기간 중 서울보증보험이 서면에 의하여 채무자 회사에게 매각을 요청한 바에 따라 채무자 회사가 담보주식을 매각하여 1,047억 원 범위 안에서 매각대금 전액을 지급한다. 단, 담보주식의 매각을 통해서도 변제되지 못하는 금액은 면제하여, 법원의 판결 또는 그와 동일한 효력이 있는 결정, 중재판정 등에 의하여 웅진폴리실리콘 주식회사의 현대중공업 주식회사에 대한 선급금반환채무가 전부 또는 일부 존재하지 아니하는 것으로 확정되는 경우에는 서울보증보험이 그 때까지 지급받은 매각대금 중 선급금반환채무로 확정된 금액을 초과하는 금액을 채무자 회사에게 반환한다.</p>

나. 회생채무 등의 권리 변경과 변제방법

구 분	내 용
-----	-----

회생채권 대여채무	<p>(1) 원금 및 개시전 이자  시인된 원금 및 개시전 이자의 29.84%를 출자전환하며, 나머지 70.16%를 현금변제하되, 현금변제할 채권은 제1차년도(2013년)에 51.5%, 제2차년도(2014년)에 10.5%, 제3차년도(2015년)에 28.3%, 제4차년도(2016년)에 1.8%, 제5차년도(2017년)에 0.9%, 제6차년도(2018년)에 1.1%, 제7차년도(2019년)에 1.4%, 제8차년도에 1.3%(2020년), 제9차년도(2021년)에 1.5%, 제10차년도(2022년)에 1.7%를 각 변제(총100%)하는 것으로 하였습니다. 회생채권의 출자전환 대상 채권액은 지배기업이 신규로 발행하는 주식의 효력 발생일에 당해 회생채권의 변제에 갈음하는 것으로 하였습니다.</p> <p>(2) 개시후 이자  개시후 이자는 전액 면제하는 것으로 하였습니다.</p>
회생채권 CP채무	<p>(1) 원금 및 개시전 이자  회생채권 대여채무와 동일한 방법으로 변제하는 것으로 하였습니다.</p> <p>(2) 개시후 이자  개시후 이자는 전액 면제하는 것으로 하였습니다.</p>
회생채권 공모사채	<p>(1) 원금 및 개시전 이자  회생채권 대여채무와 동일한 방법으로 변제하는 것으로 하였습니다.</p> <p>(2) 개시후 이자  개시후 이자는 전액 면제하는 것으로 하였습니다.</p>
회생채권 전환사채	<p>(1) 원금 및 개시전 이자  회생채권 대여채무와 동일한 방법으로 변제하는 것으로 하였습니다.</p> <p>(2) 개시후 이자  개시후 이자는 전액 면제하는 것으로 하였습니다.</p>
회생채권 상거래채무	<p>(1) 원금 및 개시전 이자  회생채권 대여채무와 동일한 방법으로 변제하는 것으로 하였습니다.</p> <p>(2) 개시후 이자  개시후 이자는 전액 면제하는 것으로 하였습니다.</p>

회생채권 임대보증금	<p>(1) 원금 및 개시전 이자</p> <p>① 시인된 건물임대보증금(이하 “종전 임대보증금”이라 함)은 임대차 계약기간이 만료되거나 중도에 적법하게 해지되어 그 반환사유가 발생하고, 임차인이 임대목적물을 인도하는 경우에는 해당 목적물을 제3자에게 임대하여 받는 임대보증금으로 종전 임대보증금을 반환하는 것으로 하였습니다. 만약, 임대목적물이 재임대되지 않거나 제3자로부터 받는 임대보증금이 종전 임대보증금에 미치지 못하는 경우에는 그 미반환 임대보증금은 임대목적물의 인도가 완료되는 날로부터 3개월 이내에 현금으로 변제하는 것으로 하였습니다.</p> <p>② 해당 임대목적물을 매각하는 경우에는 매수인으로 하여금 임대보증금을 인수하도록 하되 매수인이 임대보증금을 인수하지 않거나 임차인이 인수에 대해 이의를 제기한 경우에는 종전 임대보증금을 매각대금 정산일에 전액 변제하는 것으로 하였습니다. 매각대금으로 종전 임대보증금을 변제하지 못하는 경우에는 임대목적물의 인도 후 3개월 이내에 미변제 임대보증금을 변제하는 것으로 하였습니다.</p> <p>(2) 개시후 이자</p> <p>개시후 이자는 전액 면제하는 것으로 하였습니다.</p>
회생채권 특수관계자채무	<p>(1) 원금 및 개시전이자</p> <p>시인된 원금 및 개시전 이자 8,960,699,908원 중 특수관계자 대어채무 3,084,860,009원에 대해서는 100% 출자전환하고, 나머지 특수관계자 상거래채권 5,875,839,899원에 대해서는 50%를 출자전환하며, 나머지 50%를 현금변제하되, 현금변제할 채권은 제1차년도(2013년)에 51.5%를, 제2차년도(2014년)에 10.5%를, 제3차년도(2015년)에 28.3%, 제4차년도(2016년)에 1.8%를, 제5차년도(2017년)에 0.9%를, 제6차년도(2018년)에 1.1%를, 제7차년도(2019년)에 1.4%를 제8차년도(2020년)에 1.3%를, 9차년도(2021년)에 1.5%를, 제10차년도(2022년)에 1.7%를 각 변제(총 100%)하는 것으로 하였습니다. 회생채권의 출자전환 대상 채권액은 지배기업이 신규로 발행하는 주식의 효력 발생일에 당해 회생채권의 변제에 갈음하는 것으로 하였습니다.</p> <p>(2) 개시후 이자</p> <p>개시후 이자는 전액 면제하는 것으로 하였습니다.</p>



회생채권 임원퇴직금	<p>(1) 원금 및 개시전이자  시인된 원금 및 개시전 이자의 38.31% 출자전환하며, 나머지 61.69%를 현금변제하되, 현금변제할 채권은 제1차년도(2013년)에 51.5%, 제2차년도(2014년)에 10.5%, 제3차년도(2015년)에 28.3%, 제4차년도(2016년)에 1.8%, 제5차년도(2017년)에 0.9%, 제6차년도(2018년)에 1.1%, 제7차년도(2019년)에 1.4%, 제8차년도에 1.3%(2020년), 제9차년도(2021년)에 1.5%, 제10차년도(2022년)에 1.7%를 각 변제(총100%)하는 것으로 하였습니다. 회생채권의 출자전환 대상 채권액은 연결실체가 신규로 발행하는 주식의 효력 발생일에 당해 회생채권의 변제에 갈음하는 것으로 하였습니다.</p> <p>(2) 개시후 이자  개시후 이자는 전액 면제하는 것으로 하였습니다.</p>
회생채권 미확정구상채무	<p>(1) 원금 및 개시전이자  보증기관 등의 대위변제가 발생하여 확정되는 경우 시인액 범위내에서 대위변제한 원금 및 개시전 이자의 29.84% 출자전환하며, 나머지 70.16%를 현금변제하되, 변제할 채권은 제 1 차년도(2013 년)에 51.5%, 제 2 차년도(2014 년)에 10.5%, 제 3차년도(2015 년)에 28.3%, 제 4 차년도(2016 년)에 1.8%, 제 5 차년도(2017 년)에 0.9%, 제 6 차년도(2018 년)에 1.1%, 제 7 차년도(2019 년)에 1.4%, 제 8 차년도에 1.3%(2020 년), 제 9 차년도(2021 년)에 1.5%, 제 10 차년도(2022 년)에 1.7%를 각 변제(총 100%)하는 것으로 하였습니다. 단, 대위변제가 제 2 차연도(2014 년) 이후에 발생하는 경우에도 동일하게 변제하되, 이미 변제기일이 경과된 채권은 그 후 최초로 도래하는 변제기일에 합산하여 변제하는 것으로 하였습니다. 회생채권의 출자전환 대상 채권액은 연결실체가 신규로 발행하는 주식의 효력 발생일에 당해 회생채권의 변제에 갈음하는 것으로 하였습니다.</p> <p>(2) 개시후 이자  개시후 이자는 전액 면제하는 것으로 하였습니다.</p>

회생채권 미확정보증채무	<p>(1) 원금 및 개시전이자 보증기관 등의 대위변제가 발생하여 확정되는 경우 시인액 범위내에서 대위변제한 원금 및 개시전 이자의 38.31% 출자전환하며, 나머지 61.69%를 현금변제하되, 변제할 채권은 제 1 차년도(2013 년)에 51.5%, 제 2 차년도(2014 년)에 10.5%, 제 3차년도(2015 년)에 28.3%, 제 4 차년도(2016 년)에 1.8%, 제 5 차년도(2017 년)에 0.9%, 제 6 차년도(2018 년)에 1.1%, 제 7 차년도(2019 년)에 1.4%, 제 8 차년도에 1.3%(2020 년), 제 9 차년도(2021 년)에 1.5%, 제 10 차년도(2022 년)에 1.7%를 각 변제(총 100%)하는 것으로 하였습니다. 단, 대위변제가 제 2 차연도(2014 년) 이후에 발생하는 경우에도 동일하게 변제하되, 이미 변제기일이 경과된 채권은 그 후 최초로 도래하는 변제기일에 합산하여 변제하는 것으로 하였습니다. 회생채권의 출자전환 대상 채권액은 연결실체가 신규로 발행하는 주식의 효력 발생일에 당해 회생채권의 변제에 갈음하는 것으로 하였습니다.</p> <p>(2) 개시후 이자 개시후 이자는 전액 면제하는 것으로 하였습니다.</p>
조세 및 벌금채무	<p>채무자 회생 및 파산에 관한 법률 제140조 제2항에 따라 회생계획안 인가결정일로부터 변제기일까지 국세징수법 또는 국세징수의 예에 의한 징수 및 체납처분은 유예하며, 유예기간 동안의 가산금 및 증가산금은 면제합니다. 신고된 채권액 중 본세 및 본 회생계획안 인가결정 전일까지 발생한 가산금 및 증가산금을 포함한 금액은 1차년도(2013년) 변제기일 전일에 전액 변제하는 것으로 하였습니다. 단, 다툼이있는 경우 이의신청 또는 소송제기를 통하여 법원의 허가를 얻어 조기에 변제할 수 있습니다.</p>
회생채권 풋옵션약정채무	<p>(1) 원금 및 개시전 이자 연결실체가 미래에셋파트너스오호 피이에프 및 사단법인 군인공제회와 각각 체결한 풋옵션 약정에 따라 부담하게되는 채무 중 조사확정재판이나 이의의 소 등 관련 소송의 결과에 따라 연결실체가 변제할 의무가 있는 것으로 확정되는 채무(이하 “회생채권 풋옵션약정채무”라 함)는 확정된 원금 및 개시전 이자의 38.31% 출자전환하며, 나머지 61.69%를 현금변제하되, 현금변제할 채권은 제1차년도(2013년)에 51.5%, 제2차년도(2014년)에 10.5%, 제3차년도(2015년)에 28.3%, 제4차년도(2016년)에 1.8%, 제5차년도(2017년)에 0.9%, 제6차년도(2018년)에 1.1%, 제7차년도(2019년)에 1.4%, 제8차년도에 1.3%(2020년), 제9차년도(2021년)에 1.5%, 제10차년도(2022년)에 1.7%를 각 변제(총100%)하는 것으로 하며, 단 제2차년도 (2014년) 이후에 채무가 확정되는 경우에도 동일하게 변제하되, 이미 변제기일이 경과된 채무는 그 후 최초로 도래하는 변제기일에 합산하여 변제하는 것으로 하였습니다.</p> <p>회생채권의 출자전환 대상 채권액은 연결실체가 신규로 발행하는 주식의 효력 발생일에 당해 회생채권의 변제에 갈음하는 것으로 하였습니다.</p> <p>(2) 개시후 이자 개시후 이자는 전액 면제하는 것으로 하였습니다.</p>

회생채권 자금보충채무	<p>(1) 원금 및 개시전 이자 연결실체가 주채무자(극동건설주, SPC 등)의 사업진행에 있어서 자금이 부족하게 되는 경우 자금을 보충하기로 한 약정에 따라 부담하게 되는 채무 중에서 조사확정재판이나 이의의 소 등 관련 소송의 결과에 따라 연결실체가 변제할 의무가 있는 것으로 확정된 채무(이하 “회생채권 자금보충채무”라 함)는 주채무자로부터 변제받도록 하고, 주채무자로부터 변제받지 못하는 부분은 그 원금 및 개시전 이자의 38.31% 출자전환하며, 나머지 61.69%를 현금변제하되, 현금변제할 채권은 제1차년도(2013년)에 51.5%, 제2차년도(2014년)에 10.5%, 제3차년도 (2015년)에 28.3%, 제4차년도(2016년)에 1.8%, 제5차년도(2017년)에 0.9%, 제6차년도(2018년)에 1.1%, 제7차년도(2019년)에 1.4%, 제8차년도에 1.3%(2020년), 제9차년도(2021년)에 1.5%, 제10차년도(2022년)에 1.7%를 각 변제(총 100%)하는 것으로 하며, 단 제2차년도(2014년) 이후에 채무가 확정되는 경우에도 동일하게 변제하되, 이미 변제기일이 경과된 채무는 그 후 최초로 도래하는 변제기일에 합산하여 변제하는 것으로 하였습니다. 회생채권의 출자전환 대상 채권액은 연결실체가 신규로 발행하는 주식의 효력 발생일에 당해회생채권의 변제에 갈음하는 것으로 하였습니다.</p> <p>(2) 개시후 이자 개시후 이자는 전액 면제하는 것으로 하였습니다.</p>
공익채권	회생절차 개시결정일 현재 미지급된 공익채권 및 이후 발생하는 공익채권은 회생절차 종료시까지 영업수익금과 기타 재원으로 수시로 법원의 허가를 얻어 변제하기로 하였습니다.

#### 다. 부인권 행사로 부활될 회생담보권, 회생채권의 처리

신고기간 만료 후 관리인이 부인의 소 또는 부인의 청구를 제기하여 그에 관한 재판이 확정된 후 1개월 내에 상대방이 추완 신고하고 그 상대방이 받은 이행을 반환하거나 그 가액을 상환한 경우, 그 추완 신고가 시인되거나 그에 관한 채권 조사확정재판 등이 확정되면 그 권리의 성질 및 내용에 비추어 가장 유사한 회생채권 또는 회생담보권의 권리변경 및 변제방법을 적용하는 것으로 하였습니다.

(3) 인가받은 회생계획안에 포함된 주주의 권리변경과 신주 발행방법의 주요 내용은 다음과 같습니다

#### 가. 출자전환에 의한 신주발행

회생계획안 인가결정일 후 2영업일에 회생채권 대여채무, 회생채권 CP채무, 회생채권 공모사채, 회생채권 전환사채, 회생채권 상거래채무, 회생채권 임원퇴직금채무, 회생채권 특수관계자채무, 회생채권 보증채무, 회생채권 풋옵션약정채무, 회생채권 자금보충채무의 출자전환에 의한 신주발행은 액면가 500원의 보통주 1주를 주당 500원에 발행하는 것으로 하였습니다. 단, 출자전환으로 인하여 발생하는 1주 미만의 단주는 관리인이 법원의 허가를 받아 무상 소각하는 것으로 하였습니다.

#### 나. 출자전환주식에 대한 주식병합

회생채권 대여채무, 회생채권 CP채무, 회생채권 공모사채, 회생채권 전환사채, 회생채권 상거래채무, 회생채권 임원퇴직금채무, 회생채권 특수관계자채무, 회생채권 보증채무, 회생채권 풋옵션채권, 회생채권 자금보충채무의 출자전환이 이루어진 후, 무상소각에 의한 자본감소 이후 회사 자본금 규모의

적정화를 위하여 출자전환주식 전체를 대상(회생채권 풋옵선약정채무, 회생채권 자금보충채무 및 기타 미확정 채무 등이 확정되어 출자전환되는 경우에도 병합 대상에 포함)으로 액면가 500원의 보통주 5주를 액면가 500원의 보통주1주로 병합하는 것으로 하였습니다.

다. 주식병합 및 출자전환 후 주식재병합에 의한 자본의 감소

회생계획안 인가일 후 15영업일에 기존 주식의 병합과 회생채권 대어채무, 회생채권CP채무, 회생채권 공모사채, 회생채권 전환사채, 회생채권 상거래채무, 회생채권 임원퇴직금채무, 회생채권 특수관계자채무, 회생채권 보증채무, 회생채권 풋옵선약정채권, 회생채권 자금보충채무의 출자전환 이후 무상소각에 의한 자본감소, 출자전환주식에 대한 주식병합이이루어진 후, 회사 자본금 규모의 적정화를 위하여 주식 전체를 대상(회생채권 풋옵선약정채무, 회생채권 자금 보충채무 및 기타미확정 채무 등이 확정되어 출자전환되는 경우에도 재병합 대상에 포함)으로 액면가 500원의 보통주 3주를 액면가 500원의 보통주 1주로 재병합하는 것으로 하였습니다.

### 32. 보고기간 후 사건

지배기업은 미래 성장을 위한 투자재원 확보를 위해 종속회사인 (주)오션스위츠를 매각하기로 결정(2016년9월21일)한 후 매각을 완료(2016년10월31일)하였습니다.

## 4. 재무제표

※ 회사는 전전기(제32기) 중 회생채권 자금보충채무 중 출자전환으로 변제할 부분을 최초 인식할 때 변제할 채무의 명목가액으로 재무제표에 계상하였고, 이를 모두 자본항목으로 계상하였습니다. 이에 따라 전전기(제32기) 재무제표의 관련 수익 및 비용과 부채 및 자본이 과대 또는 과소계상되었습니다. 해당 사항으로 인해 과거 기간에 영향을 받는 재무제표의 각 항목별로 재작성함에 따라, 비교표시된 전전기(제32기) 재무제표는 재작성되었으며, 재작성된 전전기(제32기) 재무제표는 감사받지 아니하였습니다.

투자 판단을 돕기 위하여, XI. 그 밖에 투자자 보호를 위하여 필요한 사항 중 9. 재무제표 재작성 부분에 전전기(제32기) 포괄손익계산서의 수정전, 수정사항, 수정후 금액, 전전기(제32기)말 기준의 재무상태표의 수정전, 수정사항, 수정후 금액, 전전기(제32기)초 기준의수정전, 수정사항, 수정후 금액으로 구분하여 추가 표시하였으니 참조하시기 바랍니다.

### 재무상태표

제 34 기 3분기말 2016.09.30 현재

제 33 기말 2015.12.31 현재

제 32 기말 2014.12.31 현재

(단위 : 원)

	제 34 기 3분기말	제 33 기말	제 32 기말
자산			
유동자산	215,844,430,796	216,570,099,778	306,851,635,591
현금및현금성자산	42,686,332,391	43,619,950,056	132,582,405,088
기타유동금융자산	3,797,952	541,246,225	
매매목적파생상품자산	3,797,952	541,246,225	

매출채권및기타채권	156,582,304,339	166,288,101,217	166,038,668,663
금융기관예치금	2,000,000,000	11,290,057,778	
매출채권	55,606,981,225	41,326,927,204	70,827,905,153
매출채권손상차손누계액	(493,467,447)	(617,774,006)	(14,026,914,323)
단기대여금	18,183,705,000	18,400,000,000	100,720,108,184
단기대여금손상차손누계액			(93,320,108,184)
미수금	220,561,514,867	254,515,531,801	276,399,531,300
미수금손상차손누계액	(153,164,347,176)	(170,434,724,416)	(183,263,195,542)
미수수익	13,887,917,870	11,808,082,856	8,973,516,620
미수수익손상차손누계액			(272,174,545)
당기법인세자산	410,777,460	607,295,051	3,051,653,213
기타유동자산	15,357,923,199	4,326,390,974	4,785,531,474
선급금	17,049,214,539	5,849,672,326	8,068,483,181
선급금손상차손누계액	(1,915,670,505)	(1,550,087,696)	(3,312,415,697)
선급비용	224,379,165	26,806,344	29,463,990
재고자산	803,295,455	1,187,116,255	393,377,153
상품	803,295,455	1,187,116,255	393,377,153
매각예정자산	9,920,735,555	15,356,630,450	
비유동자산	447,674,831,014	459,171,746,108	491,628,977,854
기타비유동금융자산	47,142,892	47,142,892	1,038,814,345
매도가능금융자산	47,142,892	47,142,892	145,213,195
매매목적파생상품자산			893,601,150
장기매출채권및기타채권	3,193,948,088	6,465,562,088	11,215,826,522
장기금융기관예치금	7,575,000	7,575,000	7,575,000
장기매출채권			10,462,556,129
장기매출채권손상차손누계액			(1,854,592,565)
장기대여금		3,600,000,000	
장기보증금	3,186,373,088	2,857,987,088	2,600,287,958
종속기업투자주식	262,318,346,891	264,940,046,891	320,334,752,563
관계기업투자주식	138,854,007,028	141,605,454,777	108,157,381,828
이연법인세자산	28,923,208,744	30,776,741,914	38,709,856,740
기타비유동자산	27,000,000	27,000,000	27,000,000
유형자산	4,265,288,306	5,179,807,784	5,844,648,593
기계장치		4,236,666	4,236,666
기계장치감가상각누계액		(4,235,666)	(4,235,666)
공기구	326,000,000	326,000,000	326,000,000
공기구감가상각누계액	(325,997,000)	(325,997,000)	(303,307,333)
비품	13,280,015,797	14,552,627,707	15,007,062,542
비품감가상각누계액	(9,014,735,491)	(9,423,043,923)	(9,807,527,061)
금융리스비품	1,454,805,504	1,454,805,504	1,512,223,504
금융리스비품감가상각누계액	(1,454,800,504)	(1,454,800,504)	(1,438,446,059)
건설중인유형자산		50,215,000	548,642,000
무형자산	10,045,889,065	10,129,989,762	6,300,697,263
산업 재산권	1,038,797,142	1,037,398,022	1,047,474,479

산업재산권감가상각누계액	(904,248,466)	(837,790,646)	(772,703,608)
소프트웨어	4,427,757,278	4,398,138,156	4,509,689,756
소프트웨어감가상각누계액	(4,085,017,799)	(3,793,709,886)	(3,314,968,744)
시설 이용권	6,194,553,166	6,000,373,166	4,377,410,417
시설이용권손상차손누계액	(594,508,262)	(594,508,262)	(594,508,262)
기타무형자산	7,197,292,848	6,635,389,131	3,715,126,041
기타무형자산감가상각누계액	(4,200,649,213)	(3,659,124,395)	(3,286,516,941)
건설 중인 무형자산	971,912,371	943,824,476	619,694,125
자산총계	673,439,997,365	691,098,476,336	798,480,613,445
부채			
유동부채	275,182,857,389	242,522,433,074	114,277,166,128
기타유동금융부채	80,796,557,151	160,954,737,693	11,930,171,813
유동성금융보증계약부채		1,491,677	13,420,783
유동성금융보증충당부채	80,796,557,151	160,953,246,016	11,916,751,030
매입채무및기타채무	165,830,653,950	50,796,793,860	15,491,505,587
매입채무	7,752,621,747	9,402,420,400	11,192,322,600
미지급금	154,865,347,947	40,228,389,679	3,197,608,437
미지급비용	3,212,684,256	1,165,983,781	1,101,574,550
기타 유동부채	24,439,382,691	23,505,717,372	23,207,483,792
선수금	21,244,201,898	20,282,987,082	21,473,565,583
예수부가가치세	2,336,628,358	1,999,159,413	1,186,282,098
예수금	184,142,777	169,691,765	206,600,298
선수수익	674,409,658	1,053,879,112	341,035,813
유동성금융리스부채			115,262,780
유동성금융리스부채			115,262,780
유동성회생채무	4,116,263,597	7,265,184,149	63,532,742,156
유동성회생채무	4,172,801,997	7,641,589,893	67,015,072,150
유동성회생채무현재가치할인차금	(56,538,400)	(376,405,744)	(3,482,329,994)
비유동부채	38,947,024,704	93,630,594,438	335,344,630,514
기타비유동금융부채	12,222,669,758	40,290,125,090	285,109,115,803
금융보증충당부채	12,222,669,758	40,290,125,090	285,107,624,127
금융보증계약부채			1,491,676
장기매입채무및기타장기채무	515,510,265	305,168,077	287,283,965
예수 보증금	515,510,265	305,168,077	287,283,965
확정급여부채	9,003,741,128	8,172,861,597	8,132,118,210
확정급여채무	16,720,890,221	16,342,234,620	15,406,243,551
사외적립자산	(7,717,149,093)	(8,169,373,023)	(7,274,125,341)
회생채무	17,205,103,553	44,862,439,674	41,816,112,536
회생채무	21,317,646,883	57,857,493,418	55,680,370,401
회생채무현재가치할인차금	(4,112,543,330)	(12,995,053,744)	(13,864,257,865)
부채총계	314,129,882,093	336,153,027,512	449,621,796,642
자본			
자본금	32,285,459,000	32,285,459,000	28,683,397,500
자본금	32,285,459,000	32,285,459,000	28,683,397,500

보통주자본금	32,285,459,000	32,285,459,000	28,683,397,500
자본잉여금	959,465,500,845	959,465,500,845	946,388,775,878
주식발행초과금	654,501,688,136	654,501,688,136	654,507,438,136
감자차익	285,290,880,653	285,290,880,653	272,208,405,686
기타자본잉여금	19,672,932,056	19,672,932,056	19,672,932,056
기타자본구성요소	24,512,511,269	24,311,445,044	37,911,811,579
자기주식	(2,135,921,312)	(2,135,921,312)	(2,135,921,312)
주식선택권	312,270,450	111,204,225	
출자전환채무	26,336,162,131	26,336,162,131	40,047,732,891
이익잉여금(결손금)	(656,953,355,842)	(661,116,956,065)	(664,125,168,154)
미처분이익잉여금(미처리결손금)	(656,953,355,842)	(661,116,956,065)	(664,125,168,154)
자본총계	359,310,115,272	354,945,448,824	348,858,816,803
자본과부채총계	673,439,997,365	691,098,476,336	798,480,613,445

#### 포괄손익계산서

제 34 기 3분기 2016.01.01 부터 2016.09.30 까지

제 33 기 3분기 2015.01.01 부터 2015.09.30 까지

제 33 기 2015.01.01 부터 2015.12.31 까지

제 32 기 2014.01.01 부터 2014.12.31 까지

(단위 : 원)

	제 34 기 3분기		제 33 기 3분기		제 33 기	제 32 기
	3개월	누적	3개월	누적		
매출액	33,299,907,674	103,344,426,528	39,248,261,308	124,617,878,606	165,194,856,514	168,922,053,863
상품 매출	9,477,703,443	29,044,215,926	11,012,750,895	37,530,816,549	49,075,278,498	48,363,249,993
용역 매출	22,994,520,721	71,402,981,683	27,411,666,668	83,791,418,603	112,010,711,130	120,504,588,512
기타 매출	827,683,510	2,897,228,919	823,843,745	3,295,643,454	4,108,866,886	54,215,358
매출원가	26,066,653,693	82,526,330,013	29,754,644,861	96,615,199,078	127,215,633,657	135,553,369,548
상품 매출원가	8,651,212,162	26,621,893,977	10,417,092,738	35,457,245,344	46,232,601,184	46,106,576,674
용역 매출원가	17,415,441,531	55,904,436,036	19,337,552,123	60,032,997,141	79,858,075,880	89,446,792,874
기타매출원가				1,124,956,593	1,124,956,593	
매출총이익	7,233,253,981	20,818,096,515	9,493,616,447	28,002,679,528	37,979,222,857	33,368,684,315
판매비와관리비	6,009,415,754	18,448,756,773	5,362,019,430	17,696,369,714	22,173,917,569	18,044,970,594
급여	1,931,411,063	6,207,805,590	1,562,374,200	5,882,127,245	7,461,713,522	6,313,929,730
퇴직급여	210,811,731	638,242,671	179,073,330	583,615,606	774,362,098	799,808,417
복리후생비	779,972,761	2,210,162,789	602,329,380	2,154,823,447	2,844,517,428	3,663,350,581
판매촉진비	14,051,428	43,294,878	8,659,527	11,413,617	23,532,214	17,338,178
광고선전비	163,266,387	436,502,042	110,655,009	330,926,454	505,086,908	288,087,575
포장운반비			9,940	661,364	661,364	2,511,557
통신비	27,510,234	142,218,776	35,422,313	142,160,632	189,973,181	184,424,794
임차료	373,245,724	1,269,037,780	486,234,138	1,568,703,409	2,063,710,003	1,369,086,580
수도광열비	1,004,150	2,365,510	533,910	1,899,646	2,318,866	2,126,368
차량유지비		650,694	420,000	3,444,993	4,315,756	8,604,994
세금과공과	198,869,293	477,883,921	179,835,832	389,679,795	529,475,468	668,449,522
지급수수료	448,600,572	1,660,237,546	615,968,188	1,985,396,831	2,598,333,965	3,527,814,055
여비교통비	139,706,415	441,941,336	109,757,979	393,066,833	531,013,079	641,074,794

교육훈련비	121,550,720	254,017,943	51,351,733	231,834,673	273,833,730	353,467,702
용역비	474,686,652	1,868,096,637	514,162,419	1,701,477,507	2,074,758,632	2,258,202,353
도서인쇄비	12,825,220	58,336,925	4,894,890	21,839,954	32,602,436	30,072,084
소모품비	6,520,555	29,291,434	9,465,981	39,073,393	53,048,820	63,001,063
회의비	66,195,274	214,279,969	102,366,966	445,716,144	547,969,053	691,472,537
접대비	260,078,347	607,009,035	170,702,768	476,717,694	612,450,784	375,885,808
보험료	9,692,424	28,511,407	10,402,740	37,011,603	45,994,553	70,235,497
감가상각비	295,249,491	917,372,955	331,067,439	1,008,865,927	1,330,141,426	1,216,752,350
무형자산상각비	143,123,541	460,729,644	216,507,838	699,505,499	907,296,439	856,255,818
수선비	(1,214,208)	158,221,465	69,287,402	117,406,622	188,898,486	163,048,373
소비자보상비				3,939,400	3,939,400	
주식보상비용	81,999,075	201,066,225	37,068,075	74,136,150	111,204,225	
매출채권손상차손(환입)	250,258,905	121,479,601	(46,532,567)	(609,074,724)	(1,540,795,131)	(5,520,030,136)
건본비					3,560,864	
영업이익(손실)	1,223,838,227	2,369,339,742	4,131,597,017	10,306,309,814	15,805,305,288	15,323,713,721
기타수익	2,116,111,057	8,074,537,665	19,698,450,249	20,262,979,725	20,874,510,199	480,819,812
유형자산처분이익		27,988,033		6,534,534	6,534,534	247,400
무형자산처분이익				1,353,808	1,353,808	6,437,021
기타채권손상차손환입	2,114,291,236	4,075,619,162	16,364,454,858	15,074,004,209	15,093,445,855	
기타유동자산손상차손환입			1,762,328,001	1,762,328,001	1,762,328,001	
외환차익	871,014	63,419,152	29,396,967	39,187,150	133,742,779	16,916,539
외화환산이익	821,779	1,458,480	12,745,582	20,857,260	11,451,573	2,772,033
채무조정이익		3,843,543,008	1,520,106,935	3,326,377,263	3,800,787,129	102,525,600
잡이익	127,028	62,509,830	9,417,906	32,337,500	64,866,520	351,921,219
기타비용	5,145,026,618	10,838,248,759	9,811,187	1,158,448,435	1,858,794,434	26,196,074,077
유형자산처분손실	20,000	925,000	2,000	21,498,033	178,863,157	
매각예정자산평가손실	4,731,262,445	9,435,894,895				
기타채권 손상차손	19,312,338	19,312,338		934,130,971	1,353,604,624	24,488,649,701
외환차손	27,518,432	61,614,898	1,120,806	25,156,509	28,084,492	28,874,877
외화환산손실	1,716,630	22,318,475		12,476	591,715	177,389
기부금	2,000,000	205,000,000	5,000,000	108,000,000	108,000,000	100,000,000
잡손실	363,196,773	1,093,183,153	3,688,381	69,650,446	189,650,446	1,576,537,448
무형자산처분손실						1,834,662
금융수익	4,946,080,412	27,934,464,131	563,272,684	4,035,266,807	3,755,160,680	49,907,373,536
이자수익	214,817,967	769,384,388	563,272,684	2,182,876,911	2,798,965,943	22,335,481,672
배당금수익		57,000,000		36,000,000	36,000,000	30,000,000
금융보증수익	4,731,262,445	27,108,079,743		1,816,389,896	920,194,737	27,506,433,724
파생상품평가이익						35,458,140
금융원가	940,426,145	2,738,696,031	13,704,814,676	4,858,148,818	10,460,227,641	22,997,473,321
회생채무현재가치할인차금상각비	286,087,879	1,738,982,700	1,620,346,051	4,545,751,668	3,667,807,009	5,692,995,431
파생상품평가손실	262,059,584	537,448,273	18,162,625	312,397,150	352,354,925	
금융보증손실	392,278,682	462,265,058	12,066,306,000		6,440,065,707	17,139,701,884
이자비용						164,776,006
관계기업투자손익	1,249,906,170	(11,262,749,679)			(12,590,002,273)	158,697,238,383
관계기업주식등처분이익	1,249,906,170	1,249,906,170				159,597,238,383
관계기업주식등손상차손		(12,512,655,849)			(12,590,002,273)	(900,000,000)
계속영업법인세비용차감전순이익	3,450,483,103	13,538,647,069	10,678,694,087	28,587,959,093	15,525,951,819	175,215,598,054
계속영업법인세비용	473,390,178	3,563,487,997	(1,110,987,365)	786,294,547	8,082,072,181	24,197,678,884
계속영업이익(손실)	2,977,092,925	9,975,159,072	11,789,681,452	27,801,664,546	7,443,879,638	151,017,919,170



중단영업손실	(1,235,989,655)	(5,750,312,421)			(4,534,109,733)	(3,251,327,556)
당기순이익	1,741,103,270	4,224,846,651	11,789,681,452	27,801,664,546	2,909,769,905	147,766,591,614
기타포괄손익	101,727,887	(61,246,428)	31,105,564	(44,527,819)	98,442,184	(597,965,616)
재측정이익(손실)	101,727,887	(61,246,428)	31,105,564	(44,527,819)	98,442,184	(597,965,616)
총포괄이익	1,842,831,157	4,163,600,223	11,820,787,016	27,757,136,727	3,008,212,089	147,168,625,998
주당손익						
기본주당손익	29	71	224	528	55	2,808
기본주당계속사업손익	50	167	224	528	140	2,869
기본주당중단사업손익	(21)	(96)			(85)	(61)
희석주당손익	27	65	224	528	55	2,549
희석주당계속사업손익	46	153	224	528	140	2,605
희석주당중단사업손익	(19)	(88)			(85)	(56)

### 자본변동표

제 34 기 3분기 2016.01.01 부터 2016.09.30 까지

제 33 기 3분기 2015.01.01 부터 2015.09.30 까지

제 33 기 2015.01.01 부터 2015.12.31 까지

제 32 기 2014.01.01 부터 2014.12.31 까지

(단위 : 원)

	자본				
	자본금	자본잉여금	기타자본구성요소	이익잉여금(결손금)	자본 합계
2014.01.01 (기초자본)	28,672,006,500	946,866,919,678	20,310,166,071	(811,293,794,152)	184,555,298,097
당기순이익(손실)				147,766,591,614	147,766,591,614
재측정손실				(597,965,616)	(597,965,616)
무상감자	(159,485,000)	159,485,000			
주식보상비용					
출자전환채무	170,846,000	(102,625,600)	43,256,833,400		43,325,083,800
기타		(535,003,200)	(25,655,187,892)		(26,190,191,092)
2014.12.31 (기말자본)	28,683,397,500	946,388,775,878	37,911,811,579	(664,125,168,154)	348,858,816,803
2015.01.01 (기초자본)	28,683,397,500	946,388,775,878	37,911,811,579	(664,125,168,154)	348,858,816,803
당기순이익(손실)				2,909,769,905	2,909,769,905
재측정손실				98,442,184	98,442,184
무상감자					
주식보상비용			111,204,225		111,204,225
출자전환채무	3,602,061,500	13,082,474,967	(13,711,570,760)		2,972,965,707
기타		(5,750,000)			(5,750,000)
2015.12.31 (기말자본)	32,285,459,000	959,465,500,845	24,311,445,044	(661,116,956,065)	354,945,448,824
2015.01.01 (기초자본)	28,683,397,500	946,388,775,878	144,943,320,742	(796,607,416,483)	323,408,077,637
당기순이익(손실)				27,801,664,546	27,801,664,546
재측정손실				(44,527,819)	(44,527,519)
무상감자					
주식보상비용			74,136,150		74,136,150
출자전환채무			(3,630,006,794)		(3,630,006,794)
기타					
2015.09.30 (기말자본)	28,683,397,500	946,388,775,878	141,387,450,098	(768,850,279,756)	347,609,343,720
2016.01.01 (기초자본)	32,285,459,000	959,465,500,845	24,311,445,044	(661,116,956,065)	354,945,448,824
당기순이익(손실)				4,224,846,651	4,224,846,651

재측정손실				(61,246,428)	(61,246,428)
무상감자					
주식보상비용			201,066,225		201,066,225
출자전환채무					
기타					
2016.09.30 (기말자본)	32,285,459,000	959,465,500,845	24,512,511,269	(656,953,355,842)	359,310,115,272

### 현금흐름표

제 34 기 3분기 2016.01.01 부터 2016.09.30 까지

제 33 기 3분기 2015.01.01 부터 2015.09.30 까지

제 33 기 2015.01.01 부터 2015.12.31 까지

제 32 기 2014.01.01 부터 2014.12.31 까지

(단위 : 원)

	제 34 기 3분기	제 33 기 3분기	제 33 기	제 32 기
영업활동현금흐름	(6,686,467,779)	60,584,561,686	64,611,650,934	50,445,310,123
계속영업	(5,221,611,615)	60,584,561,686		
계속영업이익	9,975,159,072	27,801,664,546	2,909,769,905	147,766,591,614
조정	(6,163,291,259)	(15,709,599,701)	21,526,777,444	(133,066,629,295)
법인세비용	3,563,487,997	786,294,547	6,803,220,718	23,164,289,267
관계기업등손상차손	12,512,655,849		12,590,002,273	900,000,000
매각예정자산평가손실	9,435,894,895			
퇴직급여	2,422,776,054	2,437,479,576	3,241,452,560	3,015,844,013
감가상각비	1,281,085,521	1,385,346,588	1,814,114,358	1,985,153,143
무형자산상각비	899,290,551	777,815,104	1,065,838,171	1,095,222,290
회생채무현재가치할인차금상각비	1,738,982,700	4,545,751,668	6,418,957,633	9,963,200,459
파생상품 평가손실	537,448,273	312,397,150	352,354,925	
유형자산처분손실	925,000	21,498,033	178,863,157	
기타채권손상차손	19,312,338	2,059,087,564	15,184,040,612	24,488,649,701
외화환산손실	22,318,475	12,476	591,715	177,389
매출채권손상차손환입	121,479,601	(609,074,724)	(1,540,795,131)	(5,520,030,136)
금융보증 손실	462,265,058			
주식보상비용	201,066,225	74,136,150	111,204,225	
관계기업등처분이익	(1,249,906,170)			(159,597,238,383)
이자수익	(3,018,685,200)	(5,456,498,862)	(9,501,037,842)	(22,335,481,672)
배당금수익	(57,000,000)	(36,000,000)	(36,000,000)	(30,000,000)
금융보증수익	(27,108,079,743)	(1,816,389,896)	(920,194,737)	(27,506,433,724)
유형자산처분이익	(27,988,033)	(6,534,534)	(6,534,534)	(247,400)
무형자산처분이익		(1,353,808)	(1,353,808)	(6,437,021)
기타채권손상차손환입	(4,075,619,162)	(15,074,004,209)	(15,093,445,855)	
기타유동자산손상차손환입		(1,762,328,001)	(1,762,328,001)	
외화환산이익	(1,458,480)	(20,857,260)	(11,451,573)	(2,772,033)
채무조정이익	(3,843,543,008)	(3,326,377,263)	(3,800,787,129)	(102,525,600)
이자비용				164,776,006
파생상품평가이익				(35,458,140)

금융보증비용			6,440,065,707	17,139,701,884
무형자산처분손실				1,834,662
기타자산손상차손				151,146,000
운전자본의 변동	(9,159,199,816)	44,575,110,471	36,628,617,059	22,212,010,767
매출채권의 감소(증가)	(13,913,979,019)	14,896,324,037	18,416,829,871	2,888,078,882
미수금의 감소(증가)	19,199,668,594	36,197,710,113	21,815,142,661	5,874,193,167
미수수익의 감소(증가)	(904,447,065)	(759,753,923)	(706,972,156)	2,669,418,138
선급금의 감소(증가)	(11,210,166,706)	44,800,723	2,218,810,855	(2,198,321,212)
선급비용의 감소(증가)	(197,572,821)	21,388,501	2,657,646	(130,853,128)
재고자산의 감소(증가)	383,820,800	(468,418,115)	(793,739,102)	(339,780,561)
선수금의 증가(감소)	961,214,816	(350,054,577)	(1,190,578,501)	20,500,886,715
매입채무의 증가(감소)	(1,648,340,173)	(4,806,760,706)	(1,784,348,433)	(333,180,560)
미지급금의 증가(감소)	(20,167,670)	(130,386,025)	172,094,151	(2,859,520,023)
미지급비용의 증가(감소)	(111,263,490)	223,590,064	64,409,231	130,725,508
예수부가가치세의 증가(감소)	337,468,945	728,838,406	812,877,315	(382,420)
예수금의 증가(감소)	14,451,012	(13,428,611)	(36,908,533)	(104,779,668)
선수수익의 증가(감소)	(379,469,454)	53,180,051	712,843,299	(154,476,828)
퇴직금의 지급	(1,856,710,319)	(1,145,578,138)	(1,508,159,916)	(1,322,824,616)
확정급여부채의 관계사전입	186,292,734	83,658,671	83,658,671	200,250,383
금융리스채권의 감소				(606,195,110)
사외적립자산의 납입			(1,650,000,000)	(2,001,227,900)
법인세환급	125,720,388	3,917,386,370	3,546,486,526	13,533,337,037
중단영업	(1,464,856,164)			
투자활동현금흐름	3,001,390,943	(93,271,296,752)	(36,131,048,808)	150,399,143,431
계속영업	3,001,390,943			
금융기관예치금의 감소	15,595,960,275	117,231,978,866		30,892,865,253
매도가능금융자산의 회수		100,000,000	100,000,000	
관계기업투자주식의처분	1,249,906,170			6,938,792,448
단기대여금의 회수	600,000,000	1,500,000,000	1,500,000,000	
장기대여금의 회수	3,600,000,000			6,000,000,000
예수보증금의 증가	210,342,188	23,922,551	23,922,551	
정부보조금의 수령		5,130,140	5,130,140	
유형자산의 처분	90,823,000	223,298,547	251,619,287	9,108,400
무형자산의 처분	128,037,500	1,353,808	1,353,808	104,902,358
보증금의 회수		28,200,000	419,239,000	1,027,548,553
이자의 수취	1,843,297,251	1,929,551,819	3,433,737,343	10,130,153,699
배당금의 수취	57,000,000	36,000,000	36,000,000	30,000,000
금융기관예치금의 증가	(6,305,902,497)	(188,675,269,827)	(11,290,057,778)	
단기대여금의 증가	(393,470,000)	(13,434,130,971)	(13,853,604,624)	(7,495,921,482)
종속기업주식의 취득	(1,378,300,000)	(6,000,000,000)	(6,000,000,000)	(18,608,822,702)
관계기업주식의 취득	(9,761,208,100)			(7,230,832,020)
예수보증금의 감소		(6,038,439)	(6,038,439)	
장기보증금의 증가	(328,386,000)	(626,938,130)	(676,938,130)	(223,977,565)
유형자산의 취득	(430,326,010)	(1,214,177,394)	(1,573,221,459)	(2,522,151,018)
무형자산의 취득	(1,776,382,834)	(4,394,177,722)	(4,895,130,670)	(1,236,473,838)
단기매매비파생상품자산의 증가				

매각예정자산의 처분				132,583,951,345
장기대여금의 증가			(3,600,000,000)	
매도가능금융자산의 취득			(1,929,697)	
정부보조금의 사용			(5,130,140)	
중단영업				
재무활동현금흐름	2,751,459,171	(16,980,743,333)	(117,443,057,158)	(171,279,129,546)
계속영업	2,751,459,171	(16,980,743,333)		
회생채권변제자금 유입	35,081,112,851			
회생채권의 상환	(32,329,653,680)	(16,865,480,553)	(117,322,044,378)	(154,370,908,213)
금융리스부채의 상환		(115,262,780)	(115,262,780)	
주식발행비용			(5,750,000)	
이자의 지급				(1,951,450,413)
지급보증충당부채의 감소				(14,956,770,920)
중단영업				
현금및현금성자산의 순감소	(933,617,665)	(49,667,478,399)	(88,962,455,032)	29,565,324,008
기초현금및현금성자산	43,619,950,056	132,582,405,088	132,582,405,088	103,017,081,080
기말현금및현금성자산	42,686,332,391	82,914,926,689	43,619,950,056	132,582,405,088

이익잉여금처분(결손금처리)계산서

제 33 기 2015.01.01 부터 2015.12.31 까지

제 32 기 2014.01.01 부터 2014.12.31 까지

(단위 : 원)

구 분	제33기		제32기	
	처리예정일: 2016년 3월 25일		처리확정일: 2015년 3월 27일	
I. 미처리결손금		(661,116,956,065)		(664,125,168,154)
전기이월미처리결손금	(664,125,168,154)		(811,293,794,152)	
당기순이익	2,909,769,905		147,766,591,614	
재측정손익	98,442,184		(597,965,616)	
II. 결손금처리액		-		-
III. 차기이월미처리결손금		(661,116,956,065)		(664,125,168,154)

## 5. 재무제표 주석

제34기 3분기 2016년 7월 1일부터 2016년 9월 30일까지

제34기 누적 3분기 2016년 1월 1일부터 2016년 9월 30일까지

제33기 3분기 2015년 7월 1일부터 2015년 9월 30일까지

제33기 누적 3분기 2015년 1월 1일부터 2015년 9월 30일까지

주식회사 웅진

## 1. 당사의 개요

주식회사 웅진(이하 "당사"라 함)는 도서 및 교육출판물 제조·판매업 등을 주요 목적사업으로 하여 1983년 3월 21일 설립되어 1994년 11월 5일 한국거래소가 개설하는 유가증권시장에 주식을 상장하였습니다.

한편, 당사는 2007년 5월 1일자로 상호를 주식회사 웅진씽크빅에서 주식회사 웅진홀딩스로 변경하고, 동일자로 투자사업부문과 교육문화사업부문 등을 분리하여 당사를존속법인으로 하고 주식회사 웅진씽크빅을 신설법인으로 하는 인적분할을 실시하였으며, 분할 이후 당사는 투자사업, IT사업, 도소매업 등을 영위하고 있습니다. 또한, 2015년 3월 27일 상호를 주식회사 웅진홀딩스에서 주식회사 웅진으로 변경하였습니다.

당사는 2012년 9월 26일 회생절차개시 결정이후 회생채무에 대한 변제재원마련을 위하여코웨이(주) 지분전량, 웅진식품(주) 지분전량, 웅진케미칼(주) 지분전량을 매각하였습니다. 당사는 채무자회생 및 파산에 관한 법률 제283조 제1항이 정한 회생절차종결의 요건을 구비하여 서울중앙지방법원으로 부터 2014년 2월 11일자로 회생절차종결 결정을 받았습니다.

당분기말 현재 당사의 주식분포상황은 다음과 같습니다.

(단위: 주, 천원)			
주 주 명	소유주식수	지 분 율	금 액
윤희덕	6,613,765주	11.01%	3,306,883
윤새봄	6,597,253주	10.98%	3,298,626
자기주식	215,870주	0.36%	107,935
기 타	46,644,030주	77.65%	23,322,015
자기주식의 이익소각 (*)	-	-	2,250,000
합 계	60,070,918주	100.00%	32,285,459

(\*) 당분기말 현재 자본금을 액면금액으로 나눈 주식수와 발행한 주식의 총수와의 차이 4,500,000주는 자기주식의 이익소각으로 인한 차이입니다.

## 2. 재무제표의 작성기준

### (1) 회계기준의 적용

당사의 분기재무제표는 한국채택국제회계기준에 따라 작성되는 요약중간재무제표입니다. 동 재무제표는 기업회계기준서 1034호 '중간재무보고'에 따라 작성되었으며, 연차재무제표에서 요구되는 정보에 비하여 적은 정보를 포함하고 있습니다. 선별적 주석은 직전 연차보고기간말 후 발생한 당사의 재무상태와 경영성과의 변동을 이해하는 데 유의적인 거래나 사건에 대한 설명을 포함하고 있습니다.

당사의 재무제표는 기업회계기준서 제1027호 '별도재무제표'에 따른 별도재무제표로서 지배기업, 관계기업의 투자자 또는 공동지배기업의 참여자가 투자자산을 피투자자의 보고된 성과와 순자산에 근거하지 않고 직접적인 지분 투자에 근거한 회계처리로 표시한 재무제표입니다.

### (2) 추정과 판단

### ① 경영진의 판단 및 가정과 추정의 불확실성

한국채택국제회계기준에서는 중간재무제표를 작성함에 있어서 회계정책의 적용이나, 중간보고기간 말 현재 자산, 부채 및 수익, 비용의 보고금액에 영향을 미치는 사항에 대하여 경영진의 최선의 판단을 기준으로 한 추정치와 가정의 사용을 요구하고 있습니다. 중간보고기간 말 현재 경영진의 최선의 판단을 기준으로 한 추정치와 가정이 실제 환경과 다를 경우 이러한 추정치와 실제 결과는 다를 수 있습니다.

요약분기재무제표에서 사용된 당사의 회계정책의 적용과 추정금액에 대한 경영진의 판단은 2015년 12월 31일로 종료되는 회계연도의 연차재무제표와 동일한 회계정책과 추정의 근거를 사용하였습니다.

### ② 공정가치 측정

당사는 공정가치평가 정책과 절차를 수립하고 있습니다. 동 정책과 절차에는 공정가치 서열체계에서 수준 3으로 분류되는 공정가치를 포함한 모든 유의적인 공정가치 측정의 검토를 책임지는 평가부서의 운영을 포함하고 있으며, 그 결과는 재무담당임원에게 직접 보고되고 있습니다.

평가부서는 정기적으로 관측가능하지 않은 유의적인 투입변수와 평가 조정을 검토하고 있습니다. 공정가치 측정에서 중개인 가격이나 평가기관과 같은 제3자 정보를 사용하는 경우, 평가부서에서 제3자로부터 입수한 정보에 근거한 평가가 공정가치 서열체계 내 수준별 분류를 포함하고 있으며 해당 기준서의 요구사항을 충족한다고 결론을 내릴 수 있는지 여부를 판단하고 있습니다.

당사는 유의적인 평가 문제를 감사에 보고하고 있습니다.

자산이나 부채의 공정가치를 측정하는 경우, 당사는 최대한 시장에서 관측가능한 투입변수를 사용하고 있습니다. 공정가치는 다음과 같이 가치평가기법에 사용된 투입변수에 기초하여 공정가치 서열체계 내에서 분류됩니다.

구 분	투입변수의 유의성
수준 1	측정일에 동일한 자산이나 부채에 대한 접근 가능한 활성시장의 조정되지 않은 공시가격
수준 2	수준 1의 공시가격 이외에 자산이나 부채에 대해 직접적으로 또는 간접적으로 관측 가능한 투입변수
수준 3	자산이나 부채에 대한 관측가능하지 않은 투입변수

자산이나 부채의 공정가치를 측정하기 위해 사용되는 여러 투입변수가 공정가치 서열체계 내에서 다른 수준으로 분류되는 경우, 당사는 측정치 전체에 유의적인 공정가치 서열체계에서 가장 낮은 수준의 투입변수와 동일한 수준으로 공정가치 측정치 전체를 분류하고 있으며, 변동이 발생한 보고기간 말에 공정가치 서열체계의 수준간 이동을 인식하고 있습니다.

공정가치 측정 시 사용된 가정의 자세한 정보는 아래 주석에 포함되어 있습니다.

- 주석 24: 위험관리

## 3. 유의적인 회계정책

중간재무제표의 작성에 적용된 중요한 회계정책은 아래에서 설명하는 기준서나 해석서의 도입과 관련된 영향을 제외하고는 2015년 12월 31일로 종료하는 회계연도에 대한 연차재무제표 작성시 채택한 회계정책과 동일합니다.

1) 당분기부터 새로 도입된 기준서 및 해석서와 그로 인한 회계정책 변경의 내용은 다음과 같습니다.

- 기업회계기준서 제1001호 재무제표 표시(개정)

동 개정사항은 중요성과 통합표시에 대한 내용을 명확하게 하며 재무제표에 중간합계를 추가로 표시하는 경우의 고려사항을 구체화하고 주석공시 순서 및 지분법적용자산 관련 기타포괄손익 표시방법을 명확히 하는 것을 주요 내용으로 하고 있으며, 동 개정사항이 당사의 재무제표에 미치는 중요한 영향은 없습니다.

- 기업회계기준서 제1016호 유형자산(개정)

동 개정사항은 수익에 기초한 감가상각방법이 적절하지 않음을 명시하는 것을 주요 내용으로 하고 있으며, 동 개정사항이 당사의 재무제표에 미치는 중요한 영향은 없습니다.

- 기업회계기준서 제1038호 무형자산(개정)

동 개정사항은 무형자산이 수익의 측정치로 표현되거나 소비와 무형자산의 경제적 효익 소비 간에 밀접한 상관관계가 있음을 제시할 수 있는 제한된 상황이 아니라면 수익에 기초한 상각방법은 반증할 수 없는 한 적절하지 않다고 간주하는 것을 주요 내용으로 하고 있습니다. 동 개정사항이 당사의 재무제표에 미치는 중요한 영향은 없습니다.

- 기업회계기준서 제1111호 공동약정(개정)

동 개정사항은 공동영업의 활동이 기업회계기준서 제 1103호 '사업결합'에서 정의하는 사업을 구성하고, 공동영업자가 해당 공동영업의 지분을 취득하거나 사업이 공동영업에 출자되어 공동영업이 설립되면서 해당 공동영업에 대한 지분을 취득하는 경우, 기업회계기준서 제1103호와 다른 기준서에서 규정하고 있는 사업결합 회계처리와 관련된 원칙을 적용하여 회계처리 할 것과 해당 기준서들이 요구하는 관련 정보를 공시하여야 하는 것을 주요 내용으로 하고 있으며, 동 개정사항이 당사의 재무제표에 미치는 중요한 영향은 없습니다.

- 한국채택국제회계기준 연차개선 2012-2014 cycle

기업회계기준서 제1105호 '매각예정비유동자산과 중단영업'과 관련하여 자산(또는 처분자산집단)이 매각예정에서 분배예정으로 또는 반대로 재분류될 때 이는 처분이나 분배 계획의 변경이 아니므로 계획의 변경으로 회계처리하지 않음을 명확히 하는 개정사항을 포함하여 기업회계기준서 제1107호 '금융상품: 공시', 기업회계기준서 제1019호 '종업원급여' 및 기업회계기준서 제 1034호 '중간재무제표'에 대한 일부 개정사항이 존재하며, 동 개정사항이 당사의 재무제표에 미치는 중요한 영향은 없습니다.

- 기업회계기준서 제1027호 별도재무제표(개정)

동 개정사항은 별도재무제표에서 종속기업 · 관계기업 · 공동기업에 대한 투자의회계처리에 원가법, 기업회계기준서 제1039호 '금융상품: 인식과측정'에 따른 방법 뿐만 아니라, 기업회계기준서 제 1028호 '관계기업과공동기업에대한투자'에 따른 지분법도 선택하여 적용할 수 있는 것을 주요내용으로 하고 있으며, 동 개정사항이 당사의 재무제표에 미치는 중요한 영향은 없습니다.

2) 당분기말 현재 제정 · 공표되었으나 아직 시행일이 도래하지 않아 적용하지 아니한 한국채택국제회계기준의 내역은 다음과 같습니다.

- 기업회계기준서 제1109호 금융상품(제정)

동 기준서에는 금융자산의 관리를 위한 사업모형과 금융자산의 계약상 현금흐름 특성에 근거한 금융자산의 분류와 측정, 기대신용손실에 기초한 금융상품의 손상모형, 위험회피회계에 적절한 위험회피대상항목과 위험회피수단의 확대나 위험회피효과 평가방법의 변경 등을 그 주요특징으로 합니다. 동 기준서는 기업회계기준서 제1039호 '금융상품: 인식과 측정'을 대체하며, 2018년 1월 1일 이후 개시하는 회계연도부터 적용될 예정입니다.

- 기업회계기준서 제1115호 고객과의 계약에서 생기는 수익(제정)

동 기준서는 기업이 약속한 재화나 용역을 고객에게 이전하는 것이 재화나 용역과 교환하여 얻게 되는 대가를 반영하는 금액으로 나타나도록 수익을 인식해야 한다는 것을 핵심원칙으로 하고 있습니다. 그리고 이러한 핵심원칙에 따라 수익을 인식하기 위해서는 다음의 5단계-1) 고객과의 계약 식별, 2) 수행의무 식별, 3) 거래가격 산정, 4) 거래가격을 계약 내 수행의무에 배분, 5) 수행의무를 이행할 때 (또는 기간에 걸쳐 이행하는 대로) 수익인식-를 적용할 것을 요구하고 있습니다. 동 기준서는 기업회계기준서 제1011호 '건설계약', 제1018호 '수익', 기업회계기준해석서 제2113호 '고객충성제도', 제2115호 '부동산건설약정', 제2118호 '고객으로부터의 자산이전', 제2031호 '수익: 광고용역의 교환거래'를 대체하며, 2018년 1월 1일 이후 개시하는 회계연도부터 적용될 예정입니다.

#### 4. 매각예정자산

(1) 당분기말과 전기말 현재 매각예정비유동자산의 내역은 다음과 같습니다.

(단위: 천원)				
회 사 명	당분기말		전기말	
	주식수	장부금액	주식수	장부금액
(주)오션스위츠(*1)	1,010,000주	4,000,000	-	-
(주)웅진플레이도시(*2)	6,000,000주	-	6,000,000주	-
웅진에너지(주)(*3)	8,890,000주	5,920,736	8,890,000주	15,356,630
합 계		9,920,736		15,356,630

- (\*1) 당사는 2016년 9월 21일 이사회결의에서 (주)오션스위츠의 지분을 모두 처분하기로 결정하였으며, 이에 따라 종속기업투자주식에서 매각예정비유동자산으로 재분류하였습니다.
- (\*2) 당사는 (주)웅진플레이도시 지분매각을 위해 2014년 11월 7일자로 매각주관사를 선정하였으며 이에 종속기업투자주식에서 매각예정비유동자산으로 재분류하였습니다.
- (\*3) 당사는 서울보증보험(주)와의 합의서(2015년 11월 12일)에 따라 담보로 제공된 웅진에너지(주)의 주식 8,890,000주에 대한 법적인 소유권은 유지하고 있으나, 서울보증보험(주)이 요구하는 경우 당사는 지체없이 당해 주식을 양도하거나 매각하여 매각대금을 지급하여야 하므로 전기 중 매각예정비유동자산으로 재분류 하였습니다. 한편, 당 누적 3분기 중 9,435,895천원의 손상차손을 인식하였습니다.

(2) 매각예정자산은 공정가치에서 매각부대원가를 차감한 순공정가치와 장부금액 중 작은 금액으로 측정하고 있습니다.

#### 5. 현금및현금성자산

당분기말과 전기말 현재 현금및현금성자산의 내역은 다음과 같습니다.



(단위: 천원)		
구 분	당분기말	전기말
요구불예금	14,277,954	5,339,003
단기투자자산	28,408,378	38,280,947
합 계	42,686,332	43,619,950

## 6. 매출채권및기타채권

(1) 당누적 3분기와 전기 중 매출채권및기타채권의 손상차손누계액의 변동은 다음과 같습니다.

### ① 매출채권

(단위: 천원)		
구 분	당누적 3분기	전기
기초금액	617,774	15,881,507
손상차손(*)	330,020	-
손상차손환입	-	(1,540,795)
제각	(454,327)	(11,089,453)
기타	-	(2,633,485)
기말금액	493,467	617,774

(\*) 당누적 3분기 손상차손 인식액 중 208,540천원은 중단영업에서 인식하였습니다.

### ② 기타채권

(단위: 천원)		
구 분	당누적 3분기	전기
기초금액	170,434,724	276,855,478
손상차손(*1)	3,796,480	15,184,040
손상차손환입(*2)	(6,312,509)	(15,093,446)
제각	(14,754,348)	(106,511,348)
기말금액	153,164,347	170,434,724

(\*1) 당 누적3분기 손상차손 인식액 중 3,777,168천원은 중단영업에서 인식하였습니다.

(\*2) 당 누적3분기 손상차손환입 인식액 중 2,236,890천원은 중단영업에서 인식하였습니다.

당사는 매출채권의 손상차손 및 손상차손환입을 포괄손익계산서에 판매비와관리비로 계상하였습니다. 기타채권 중 관계기업 및 종속기업의 대여금에서 발생한 손상차손은 포괄손익계산서에 기타매출원가로 계상하고, 그 외 기타채권의 손상차손 및 손상차손환입은 포괄손익계산서에 각각 기타비용 및 기타수익으로 계상하였습니다.

(2) 당분기말과 전기말 현재 연체되었으나 손상되지 아니한 매출채권및기타채권의 약정회수기일기준

연령분석은 다음과 같습니다.

(단위: 천원)				
구 분	당분기말		전기말	
	매출채권	기타채권	매출채권	기타채권
30일 이내	4,585,581	-	7,805,305	7,400,000
30일 ~ 60일	910,193	-	3,046,814	-
60일 이상	25,330,236	66,986,170	1,576,335	11,057,588
합 계	30,826,010	66,986,170	12,428,454	18,457,588

(3) 당사의 매출채권및기타채권은 장부금액과 공정가치와의 차이가 중요하지 아니하므로 공정가치로 측정하지 아니하였습니다.

### 7. 사용이 제한된 금융상품

당분기말과 전기말 현재 사용이 제한되어 있는 금융상품의 내역은 다음과 같습니다.

(단위: 천원)			
구 분	당분기말	전기말	사용제한내용
장기금융기관예치금	7,575	7,575	당좌개설보증금

### 8. 매도가능금융자산

(1) 당분기말과 전기말 현재 당사가 보유한 매도가능금융자산의 내역은 다음과 같습니다.

(단위: 천원)						
회사명	당분기말					전기말
	주식수	지분율	취득원가	공정가액	장부금액	장부금액
<시장성 있는 지분증권-비유동>						
동양네트웍스	1,813주	-	1,930	1,930	1,930	1,930
<시장성 없는 지분증권-비유동>						
(주)알라딘커뮤니케이션	6,000주	2.61%	30,000	30,000	30,000	30,000
정보통신공제조합	47좌	-	15,213	15,213	15,213	15,213
소 계			45,213	45,213	45,213	45,213
합 계			47,143	47,143	47,143	47,143

상기 시장성 없는 지분증권은 활성시장에서 공시되는 시장가격이 없고 공정가치를 신뢰성있게 측정할 수 없는 지분상품으로 원가로 측정하고 있습니다.

(2) 당누적 3분기와 전기 중 매도가능금융자산의 변동은 다음과 같습니다.

(단위: 천원)		
구 분	당누적 3분기	전기

기초금액	47,143	145,213
취득금액	-	1,930
회수금액	-	(100,000)
기말금액	47,143	47,143
재무상태표:		
- 비유동	47,143	47,143

## 9. 종속기업투자

당분기말과 전기말 현재 종속기업투자의 내역은 다음과 같습니다.

(단위: 천원)						
종속기업명	소재지	주요영업활동	당분기말		전기말	
			소유지분율	장부금액	소유지분율	장부금액
(주)복센(*1)	경기도 파주시	서적 도매 및 보관과 운송	71.82%	11,831,220	68.75%	10,452,920
(주)태승엘피	서울시 종로구	분할존속법인으로부터 이전받은 부인권 소송등의 수행	100.00%	241,203,000	100.00%	241,203,000
(주)웅진투투럽(*2)	서울시 종로구	화장품류, 건강기능식품 판매	74.33%	1,660,596	74.33%	1,660,596
WJ & COMPANY, Inc.(*3)	미국 캘리포니아	IT서비스 및 컨설팅	100.00%	1,623,531	100.00%	1,623,531
(주)렉스필드컨트리클럽(*4)	경기도 여주군	골프장운영업	-	-	43.24%	-
(주)웅진에버스카이	서울시 종로구	무역업	75.00%	6,000,000	75.00%	6,000,000
(주)오션스위츠(*5)	제주자치도 제주시	관광숙박운영업	-	-	100.00%	4,000,000
합 계				262,318,347		264,940,047

(\*1) 당누적 3분기 중 (주)복센 투자주식 1,378,300천원을 추가 취득하였습니다.

(\*2) 전기 중 1,339,394천원의 손상차손을 인식하였습니다.

(\*3) 전기 중 356,509천원의 손상차손을 인식하였습니다.

(\*4) 당누적 3분기 중 사실상의 지배력을 상실하였다고 판단하여 종속기업투자주식에서 관계기업투자주식으로 재분류되었습니다.

(\*5) 당누적 3분기 중 매각예정자산으로 분류되었습니다.

## 10. 관계기업투자주식

(1) 당분기말과 전기말 현재 관계기업투자주식의 내역은 다음과 같습니다.

(단위: 천원)						
관계기업명	소재지	주요 영업활동	당분기말		전기말	
			소유지분율	장부금액	소유지분율	장부금액
(주)웅진씽크빅	경기도 파주시	도서 및 교육출판물 제조 및 판매 등	24.33%	108,157,382	24.33%	108,157,382
웅진에너지(주)(*1)	대전광역시	Ingot의 제조, 판매 및 유통	23.67%	30,696,625	26.17%	33,448,073
(주)렉스필드컨트리클럽(*2)	경기도 여주군	골프장운영업	43.24%	-	-	-
합 계				138,854,007		141,605,455

(\*1) 전기 중 사실상의 지배력을 상실하였다고 판단하여 종속기업투자주식에서 관계기업투자주식으로 재분류되었습니다.

(\*2) 당누적 3분기 중 사실상의 지배력을 상실하였다고 판단하여 종속기업투자주식에서 관계기업투자주식으로 재분류되었습니다.

(2) 당누적 3분기 및 전기의 관계기업투자주식의 변동내역은 다음과 같습니다.

(단위: 천원)		
항 목	당누적 3분기	전기
기초	141,605,455	108,157,382
취득	9,761,208	-
관계기업으로 재분류	-	44,342,171
손상	(12,512,656)	(10,894,098)
기말	138,854,007	141,605,455

## 11. 특수관계자와의 거래

(1) 당분기말과 전기말 현재 당사의 특수관계자의 내역은 다음과 같습니다.

구 분	당분기말	전기말
종속기업	(주)북센 (주)오피엠에스 (주)웅진플레이도시 (주)오션스위츠(*1) 더블유피디제일차(유) (주)태승엘피 (주)웅진투투럽 WJ & COMPANY, Inc.(미국법인) i-TAB(미국법인) (주)웅진에버스카이 Woongjin EVERSKEY ELPTM, INC.	(주)북센 (주)오피엠에스 (주)웅진플레이도시 (주)오션스위츠(*1) 더블유피디제일차(유) (주)태승엘피 (주)웅진투투럽 WJ & COMPANY, Inc.(미국법인) i-TAB(미국법인) (주)렉스필드컨트리클럽(*2) (주)웅진에버스카이 Woongjin EVERSKEY ELPTM, INC.
관계기업	(주)웅진씽크빅 웅진에너지(주) (주)렉스필드컨트리클럽(*2)	(주)웅진씽크빅 웅진에너지(주)

(\*1) 당누적 3분기 중 매각예정자산으로 분류됨에 따라 특수관계자에서 제외되었습니다.

(\*2) 당누적 3분기 중 종속기업에서 관계기업으로 분류되었습니다.

(2) 당누적 3분기와 전누적 3분기 중 특수관계자와의 매출, 매입 등 거래 내역은 다음과 같습니다.

### ① 매출 등

(단위: 천원)				
특수관계 구분	특수관계자명	거래내용	당누적 3분기	전누적 3분기
종속기업	(주)북센	상품매출	167,452	118,750
		용역매출	1,235,394	1,180,902
		기타매출	42,637	39,764
	(주)오피엠에스	상품매출	9,515	14,623

		용역매출	21,622	16,982
	(주)태승엘피	용역매출	99,000	111,000
	(주)오션스위츠(*1)	상품매출	930	1,821
		용역매출	283,978	312,017
		기타매출	757,739	949,039
	(주)웅진플레이도시	상품매출	-	80,938
		용역매출	447,102	1,135,132
	더블유피디제일차(유)	기타매출	1,491,562	1,409,382
	(주)웅진투투럽	용역매출	15,085	12,213
		기타매출	12,799	11,666
	(주)웅진에버스카이	상품매출	10,095	-
		용역매출	571,486	263,579
		기타매출	12,093	3,728
	i-TAB(미국법인)	상품매출	15,269	-
		용역매출	219,485	-
관계기업	(주)웅진씽크빅	상품매출	17,747,779	38,158,813
		용역매출	37,155,642	21,495,683
		기타매출	213,224	149,965
	웅진에너지(주)	상품매출	45,790	372,035
		용역매출	1,911,334	1,957,140
		기타매출	54,806	43,014
	(주)렉스필드컨트리클럽(*2)	상품매출	13,255	14,740
		용역매출	83,289	240,452
합 계			62,638,362	68,093,378

(\*1) 당누적 3분기 중 매각예정자산으로 분류됨에 따라 특수관계자에서 제외되었습니다. 당누적 3분기의 매출금액은 매각예정자산으로 분류 전까지의 거래를 기재한 것 입니다.

(\*2) 당누적 3분기 중 사실상의 지배력을 상실하였다고 판단하여 종속기업투자주식에서 관계기업투자주식으로 재분류되었습니다. 당누적 3분기의 매출금액은 관계기업으로 분류되기 전의 금액을 포함하고 있습니다.

## ② 매입 등

(단위: 천원)				
특수관계 구분	특수관계자명	거래내용	당누적 3분기	전누적 3분기
종속기업	(주)북센	도서인쇄비	-	11,120
		여비교통비	6,110	18,684
		지급임차료	23,236	-
		기타	553	1,236
	(주)오피엠에스	광고선전비	64	5,762
		복리후생비	9,000	-
		용역비	-	45,000
	(주)웅진플레이도시	복리후생비	44,232	43,823

		광고선전비	15,000	-
		기타	77,723	6,699
	(주)오션스위츠(*1)	지급임차료	28,680	26,579
		지급수수료	1,364	-
		시설이용권	-	768,480
	(주)웅진투투럽	광고선전비	-	5,620
		기타	39,693	168,568
	WJ & COMPANY, Inc.(미국법인)	복리후생비	18,170	-
	관계기업	(주)웅진씽크빅	지급임차료	448,056
도서인쇄비			-	1,350
접대비			909	3,150
기타			7,656	69,092
(주)렉스필드컨트리클럽 (*2)		광고선전비	270,000	270,000
		지급수수료	50,000	-
		기타	102,533	115,939
합 계			5,863,081	1,585,227

- (\*) 당누적 3분기 중 매각예정자산으로 분류됨에 따라 특수관계자에서 제외되었습니다. 당누적 3분기의 매입금액은 매각예정자산으로 분류 전까지의 거래를 기재한 것 입니다.
- 당누적 3분기 중 사실상의 지배력을 상실하였다고 판단하여 종속기업투자주식에서 관계기업투자주식으로 재분류되었습니다. 당누적 3분기의 매출금액은 관계기업으로 분류되기 전의 금액을 포함하고 있습니다.

(3) 당누적 3분기와 전누적 3분기 중 특수관계자와의 자금 거래 등의 내역은 다음과 같습니다.

① 당누적 3분기

(단위: 천원)				
구 분	특수관계자명	자금대여거래		현금출자
		대여	회수	
종속기업	(주)오션스위츠(*)	-	600,000	-
	더블유피디제일차(유)	-	3,600,000	-
	WJ & COMPANY, Inc.(미국법인)	383,705	-	-
관계기업	웅진에너지㈜	-	-	9,761,208
합 계		383,705	4,200,000	9,761,208

- (\*) 당누적 3분기 중 매각예정자산으로 분류됨에 따라 특수관계자에서 제외되었습니다. 당누적 3분기의 자금대여거래는 매각예정자산으로 분류 전까지의 거래를 기재한 것 입니다.

② 전누적 3분기

(단위: 천원)
----------

구 분	특수관계자명	자금대여거래		현금출자
		대여	회수	
종속기업	(주)오션스위츠	12,500,000	1,500,000	-

(4) 당분기말과 전기말 현재 특수관계자에 대한 채권·채무내역은 다음과 같습니다.

① 당분기말

(단위: 천원)						
특수관계 구 분	특수관계자명	채권			채무	
		매출채권	대여금	기타채권	매입채무	기타채무
종속기업	(주)복센	1,982,561	-	8,028	-	36,469
	(주)오피엠에스	188,692	-	-	-	9,952
	(주)웅진플레이도시	1,398,415	-	-	-	-
	더블유피디제일차(유)	-	-	75,148,580	-	-
	(주)태승엘피	-	-	12,100	-	154,000,054
	(주)웅진에버스카이	400,416	-	-	-	12,160
	(주)웅진투투럽	2,411	-	-	-	14,488
	i-TAB (미국법인)	238,270	-	-	-	-
	WJ & COMPANY, Inc.(미국법인)	-	383,705	-	-	-
관계기업	(주)웅진씽크빅	7,509,882	-	400,000	-	240,334
	웅진에너지(주)	32,850,438	-	57,588	-	84,793
	(주)렉스필드컨트리클럽	10,000	-	2,677,086	1,300	75,494
합 계		44,581,085	383,705	78,303,382	1,300	154,473,744

② 전기말

(단위: 천원)						
특수관계 구 분	특수관계자명	채권			채무	
		매출채권	대여금	기타채권	매입채무	기타채무
종속기업	(주)복센	2,218,371	-	6,228	2,284	33,751
	(주)오피엠에스	154,441	-	-	5,500	1,024
	(주)렉스필드컨트리클럽	514,898	-	2,415,647	1,300	34,519
	(주)웅진플레이도시	1,269,868	-	-	-	3,306
	더블유피디제일차(유)	-	-	72,800,879	-	-
	(주)오션스위츠	34,853	18,400,000	2,817,704	-	-
	(주)태승엘피	24,200	-	-	-	36,892,127
	(주)웅진에버스카이	50,179	-	84,508	-	12,160
	(주)웅진투투럽	1,518	-	-	-	18,813
관계기업	(주)웅진씽크빅	11,671,254	-	400,000	-	228,941
	웅진에너지(주)	9,734,542	-	57,588	-	95,230
합 계		25,674,124	18,400,000	78,582,554	9,084	37,319,871

(5) 당사는 기업 활동의 계획·운영·통제에 대하여 중요한 권한과 책임을 가진 등기임원,비등기임원

, 내부감사 책임자 및 각 사업부문장 등을 주요 경영진으로 판단하였으며, 당누적 3분기와 전누적 3분기 중 주요 경영진에 대한 보상을 위해 지급한 금액은 다음과 같습니다.

(단위: 천원)		
분 류	당누적 3분기	전누적 3분기
단기급여 (*1)	1,976,311	2,303,409
퇴직급여 (*2)	1,159,331	974,097
주식기준보상(*3)	201,066	74,136
합 계	3,336,708	3,351,642

- 단기급여는 현직 임원에 대한 급여, 사회보장분담금, 유급연차휴가, 상여금(보고기간 종료일로부터 (\*1) 12개월 이내에 지급될 수 있는 것에 한함) 및 비화폐성급여(예: 의료급여 등) 등을 포함하고 있습니다.
- (\*2) 등기임원 및 미등기임원에 대한 퇴직급여입니다.
- (\*3) 임원에게 부여한 주식선택권에 대한 보상비용입니다.

## 12. 유형자산

(1) 당누적 3분기 중 유형자산의 변동은 다음과 같습니다.

(단위: 천원)						
구 분	기계장치	공기구	비 품	금융리스부품	건설중인자산	합 계
기초금액	1	3	5,129,583	5	50,215	5,179,807
취득금액	-	-	430,327	-	-	430,327
처분금액	(1)	-	(13,544)	-	(50,215)	(63,760)
감가상각비	-	-	(1,281,086)	-	-	(1,281,086)
기말금액	-	3	4,265,280	5	-	4,265,288

(2) 전기 중 유형자산의 변동은 다음과 같습니다.

(단위: 천원)						
구 분	기계장치	공기구	비 품	금융리스부품	건설중인자산	합 계
기초금액	1	22,693	5,199,535	73,777	548,642	5,844,648
취득금액	-	-	1,529,901	-	43,320	1,573,221
처분금액	-	-	(423,947)	(1)	-	(423,948)
감가상각비	-	(22,690)	(1,717,653)	(73,771)	-	(1,814,114)
기타증감액	-	-	541,747	-	(541,747)	-
기말금액	1	3	5,129,583	5	50,215	5,179,807

## 13. 무형자산

(1) 당누적 3분기 중 무형자산의 변동은 다음과 같습니다.

(단위: 천원)
----------



구 분	산업재산권	소프트웨어	시설이용권	기타 무형자산	건설중인 무형자산	합 계
기초금액	199,606	604,429	5,405,865	2,976,265	943,824	10,129,989
취득금액	1,400	3,260	194,180	-	1,577,544	1,776,384
무형자산상각비	(66,457)	(291,309)	-	(541,525)	-	(899,291)
처분금액	-	-	-	-	(128,038)	(128,038)
기타증감액(*)	-	26,359	-	561,904	(1,421,418)	(833,155)
기말금액	134,549	342,739	5,600,045	2,996,644	971,912	10,045,889

(\*) 당누적 3분기 중 발생한 기타증감액 중 833,155천원은 재고자산으로 대체되었습니다.

(2) 전기 중 무형자산의 변동은 다음과 같습니다.

(단위: 천원)						
구 분	산업재산권	소프트웨어	시설이용권	기타 무형자산	건설중인 무형자산	합 계
기초금액	274,770	1,194,722	3,782,902	428,609	619,694	6,300,697
취득금액	21,774	-	1,622,963	-	3,250,393	4,895,130
무형자산상각비	(96,938)	(596,289)	-	(372,607)	-	(1,065,834)
처분금액	-	(4)	-	-	-	(4)
기타증감액(*)	-	6,000	-	2,920,263	(2,926,263)	-
기말금액	199,606	604,429	5,405,865	2,976,265	943,824	10,129,989

(\*) 전기 중 발생한 기타증감액 중 388,250천원, 11,520천원은 각각 WJ & COMPANY, Inc.(미국법인)의 현물출자, 퇴직급여로 대체되었습니다

#### 14. 파생상품

(1) 당분기말과 전기말 현재 당사가 보유하고 있는 파생상품은 다음과 같습니다.

(단위: 천원)		
구 분	당분기말	전기말
유동매매목적파생상품자산	3,798	541,246

(2) 당분기말 현재 당사가 보유하고 있는 파생상품의 계약내역은 다음과 같습니다.

거래목적	파생상품 종류	계약내용
매매목적	신주인수권	2012년 01월 19일부터 2016년 11월 19일까지 웅진에너지(주)의 보통주를 3,632,525주를 주당 3,960원에 신주발행을 요구할 수 있는 권리 보유

(3) 평가내역

당분기말 현재 당사가 보유하고 있는 파생상품의 평가내역은 다음과 같습니다.

(단위: 천원)				
구분	평가손실			
	당분기		전분기	
	3개월	누적	3개월	누적

신주인수권(매매목적)	(262,060)	(537,448)	(18,163)	(312,397)
-------------	-----------	-----------	----------	-----------

## 15. 우발상황 및 약정사항

### (1) 부인권 소송 등의 수행을 위한 물적분할 신설회사의 설립

당사는 채무자회생 및 파산에 관한 법률 제283조 제1항이 정한 회생절차종결의 요건을 구비하여 서울중앙지방법원으로부터 2014년 2월 11일자로 회생절차종결 결정을 받았습니다. 회생절차의 신속한 종결이 요청되는 분할존속회사(당사)는 분할 이후 종결절차를 밟아 정상적으로 사업을 영위하고, 분할신설회사((주)태승엘피)는 부인권소송을 계속 수행합니다. 당사로부터 분할신설회사에 이전된 부인권 소송이 모두 확정되면, 회생법원의 허가를 받아 소송 결과에 따른 권리, 의무를 분할존속회사에 모두 이전한 후 분할신설회사를해산하거나 분할존속회사와 분할신설회사를 합병합니다.

분할신설회사가 분할존속회사로부터 승계한 소송사건은 원고 미래에셋파트너스오호사모투자전문회사가 제기한 회생채권조사확정재판 등 총 32건입니다.

물적분할 이후 분할신설회사는 회생계획에 따라 분할존속회사에 존속하는 채무에 대하여 분할존속회사와 연대책임을 부담하지 않으나, 분할존속회사는 분할신설회사로 이전되는 자산, 소송 등의 결과에 따른 채무에 대하여 분할신설회사와 연대책임을 부담합니다.

### (2) 미확정회생채권 현실화 예상금액

당사는 당분기말 현재 미확정 보증채무의 진행사항 등을 반영하여 119,355,389천원을 금융보증충당부채 및 출자전환채무로 회계처리하였습니다.

금융보증충당부채 및 출자전환채무의 변동 내역은 아래와 같습니다.

구분	당누적 3분기				전기			
	유동성금융보증 충당부채	금융보증 충당부채	출자전환채무	합 계	유동성금융보증 충당부채	금융보증 충당부채	출자전환채무	합 계
기초금액	160,953,246	40,290,125	26,336,162	227,579,533	11,916,751	285,107,624	40,047,733	337,072,108
전입액	4,419,750	-	-	4,419,750	3,467,100	(906,774)	-	2,560,326
감소액(*)	(90,623,437)	(22,020,457)	-	(112,643,894)	-	(98,341,330)	2,972,966	(95,368,364)
유동성대체	6,046,998	(6,046,998)	-	-	145,569,395	(145,569,395)	-	-
기타증감	-	-	-	-	-	-	(16,684,537)	(16,684,537)
기말금액	80,796,557	12,222,670	26,336,162	119,355,389	160,953,246	40,290,125	26,336,162	227,579,533

당누적 3분기 금융보증충당부채의 감소액 중 17,059,468천원은 웅진폴리실리콘에 제공되었던 지급보증으로 인하여 계상되었던 채무가 채권자의 소송이 심리불속행각됨에 따라 환입되었으며, 9,435,895천원은 담보제공된 웅진에너지 주식의 주가가 하락함에 따라 환입되었습니다.

### (3) 당분기말 현재 주요 소송관련 내용은 다음과 같습니다.

(단위: 천원)					
계류법원	원 고	피 고	사건내용	소송가액	진행상황
당사가 원고인 사건 :					

대법원	당사(피항소인)	군인공제회(항소인)	회생채권조사확정재판에 대한 이의(★)	29,159,391	3심 진행중
-----	----------	------------	-------------------------	------------	--------

동 소송과 관련하여 당사는 17,988,428천원의 금융보증부채 및 2,941,687천원의 출자전환채무를 계상하고 있습니다. 동 소송 이외 (★) 의 회생채권조사확정재판에 대한 이의와 관련된 소송은 (주)태승엘피가 승계하여 분기말 현재 6건(원고 5건: 128,450백만원, 피고 1건: 23,033백만원)의 소송이 진행 중에 있습니다.

보고기간 종료일 현재 법률 자문에 근거하여 당사의 경영진은 회생채권조사확정재판에 대한 이의에 대한 소송을 제외한 나머지 소송의 결과가 당사의 재무상태에 중요한영향을 주지 않을 것으로 예상하고 있습니다.

(4) 당분기말 현재 당사는 다음과 같이 기타보증을 제공받고 있습니다

당사는 IT사업본부의 입찰보증금과 극동건설(주)의 공사이행보증 등으로 (주)서울보증보험과 건설공제조합으로부터 이행보증을 받은 사실이 있으며 채권신고 절차에 따라 (주)서울보증보험 등은 동 건과 관련하여 당사에 각각 6,034백만원과 32,193백만원의 회생채권을 신고한 사실이 있습니다.

당분기말 현재 당사는 (주)서울보증보험으로부터 1,055백만원의 이행보증 등을 제공받고 있습니다. 또한 IT사업부문 해외 프로젝트와 관련하여 한국수출입은행 및 우리은행으로 부터 63백만원의 지급보증을 제공 받고 있습니다.

(5) 웅진에너지(주)의 지분증권에 대한 주주간 약정

웅진에너지(주)는 SunEdison International, Inc.를 대상으로 총 투자액 미화 USD 10,000,000 상당의 원화(Korea Won)를 주식매수계약서상 회차별 일정조건 충족에 따라 총 4번의 균등액으로 나누어 유상증자의 방식으로 신주를 발행할 예정이며, 이와 관련하여 주주간 계약을 아래와 같이 체결하였습니다.

구 분		내 용
풋옵션 (매도청구권)에 관한 사항	권리자	SunEdison International, Inc.
	의무이행사	(주)웅진
	행사기간(*1)	- 각 회차별 보호예수기간(1년) 종료일로부터 90일 (단, 제1회차 발행분은 SPA계약서에 의거한 선행조건의 충족시 2015년 12월 1일부터 90일) - 풋옵션을 행사하는 서면통지를 수령한 날로부터 30일 이내에 거래종결
	행사가액(*2)	행사일 기준으로 결정된 주당 법정가격 (단, 행사일 기준 주가가 주당취득가와 동일하거나, 취득가의 150% 이상인 경우, 옵션행사 제한)
콜옵션 (매수청구권)에 관한 사항	권리자	(주)웅진
	의무이행사	SunEdison International, Inc.
	행사기간(*1)	상기 풋옵션 행사기간과 동일
	행사가액(*2)	상기 풋옵션 행사가액과 동일 (단, 행사일 기준 주가가 주당취득가와 동일하거나, 취득가의 50% 이하 인 경우, 옵션행사 제한)

- 각 회차별 옵션행사기간(보호예수기간 종료일로부터 90일)에도 불구하고, 웅진에너지(주) 또는 SunEdison International Inc.이 관련 법령에 따라, 기업구조조정촉진법이나 기타 다른 법률에 의하여 파산, 부도, 회생절차의 대상이 되거나 대상이 될 것으로 합리적으로 예상되는 경우, 각 옵션의 조기행사가 가능함. 단, 이에 따른 보호예수기간중 행사에 대해서는 보호예수기간이 종료되는 시점 에 효력이 발생하며, 이 경우 웅진에너지(주)는 해당 주식매매가 종료되는 시점까지 국내 금융기관에 해당 금 원을 예치하여야 함.
- (\*2) 주당법정가격은 아래 금액 중 더 낮은 가격을 의미함.
- (a) 다음의 각 가격에 대한 단순평균값: (x) 기준일 직전일(이하 "개시일")로부터 1개월 동안의 주식의 가중평균가격, (y) 개시일로부터 1주일 동안의 주식의 가중평균가격 및 (z) 개시일의 주식의 가중평균가격
- (b) 개시일 기준 주식의 가중평균가격
- (\*3) 회차별 유상증자를 통해 발행되는 신주는 주권상장일로부터 1년간 한국예탁결제원에 전량 보호예수함.

상위약정은 2016년 4월 21일(美 현지시간 기준) 계약상대방인 SunEdison, Inc.의 파산보호신청에 따라 계약종료 사유가 발생되어 해당 투자거래는 당분기말 현재 종결되었습니다

## 16. 종업원급여

당사는 종업원을 위한 퇴직급여제도로 확정급여제도를 운영하고 있으며, 이 제도에 따르면 종업원의 퇴직시 근속 1년당 최종 3개월 평균급여에 지급률과 누진율을 곱한금액을 지급하도록 되어 있습니다. 확정급여채무의 보험수리적 평가는 적격성이 있는 독립적인 보험계리인에 의해서 예측단위적립방식을 사용하여 수행되었습니다.

(1) 당분기말과 전기말 현재 당사의 확정급여부채의 구성내역은 다음과 같습니다.

(단위: 천원)		
계 정 과 목	당분기말	전기말
확정급여채무	16,720,890	16,342,235
사외적립자산	(7,717,149)	(8,169,373)
확정급여부채	9,003,741	8,172,862

(2) 당누적 3분기와 전기 중 확정급여부채의 변동내역은 다음과 같습니다.

(단위: 천원)		
구 분	당누적 3분기	전기
확정급여부채의 변동:		
기초금액	8,172,862	8,132,118
당기손익으로 인식하는 총비용	2,422,776	3,241,453
관계사 전입액	186,293	83,659
사외적립자산의 납입	-	(1,650,000)
재측정손실(이익)	78,521	(126,208)
급여지급액	(1,856,711)	(1,508,160)
기말금액	9,003,741	8,172,862
재무상태표상 구성항목:		

확정급여채무의 현재가치	16,720,890	16,342,235
사외적립자산의 공정가치	(7,717,149)	(8,169,373)

(3) 당누적 3분기와 전누적 3분기 중 확정급여제도와 관련하여 인식된 손익은 다음과 같습니다.

(단위: 천원)				
구 분	당분기		전분기	
	3개월	누적	3개월	누적
당기근무원가	759,087	2,311,417	749,380	2,299,911
순이자원가	33,169	111,359	48,140	137,569
합 계	792,256	2,422,776	797,520	2,437,480

(4) 당누적 3분기와 전기 중 확정급여채무의 현재가치 변동은 다음과 같습니다.

(단위: 천원)		
구 분	당누적 3분기	전기
기초금액	16,342,235	15,406,243
당기근무원가	2,311,417	3,057,880
이자원가	216,041	321,154
재측정손실(이익)	86,075	(121,250)
관계사 전입액	186,293	83,659
급여지급액	(2,421,171)	(2,405,451)
기말금액	16,720,890	16,342,235

(5) 당누적 3분기와 전기 중 사외적립자산의 공정가치 변동은 다음과 같습니다.

(단위: 천원)		
구 분	당누적 3분기	전기
기초금액	8,169,373	7,274,125
불입액	-	1,650,000
이자수익	104,682	137,581
재측정이익	7,554	4,958
급여지급액	(564,460)	(897,291)
기말금액	7,717,149	8,169,373

(6) 당분기와 전분기 중 기타포괄손익으로 인식된 보험수리적손익은 다음과 같습니다.

(단위: 천원)				
구 분	당분기		전분기	
	3개월	누적	3개월	누적
세전 재측정이익(손실)	130,420	(78,521)	41,038	(58,743)

법인세효과	(28,692)	17,275	(9,932)	14,215
세후 재측정이익(손실)	101,728	(61,246)	31,106	(44,528)

(7) 당분기말과 전기말 현재 보험수리적평가를 위하여 사용된 주요 추정치는 다음과 같습니다.

(단위: %)		
구 분	당분기말	전기말
기대임금상승률	4.90	5.00
할인율	1.66	2.11

당사는 확정급여채무의 현재가치계산을 위하여 보고기간말 현재 확정급여채무의 예상 지급시기와 일관성이 있는 우량회사채의 시장수익률을 참조하여 할인율을 결정하였습니다.

#### 17. 자본금 및 자본잉여금

(1) 당사의 당분기말 현재 발행할 주식의 총수, 1주당 금액 및 발행한 주식의 수는 각각 1,500,000,000주, 500원 및 60,070,918주입니다.

(2) 당누적 3분기와 전기 중 자본금 및 주식발행초과금의 변동내역은 다음과 같습니다.

(단위: 천원)						
내 역	당누적 3분기			전기		
	주식수(*)	자 본 금	주식발행초과금	주식수(*)	자 본 금	주식발행초과금
기 초	60,070,918주	32,285,459	654,501,688	52,866,795주	28,683,398	654,507,438
회생채무 출자전환	-	-	-	108,061,845주	54,030,923	-
출자전환주 5:1 감자	-	-	-	(86,449,476주)	(43,224,739)	-
전체주식 3:1 감자	-	-	-	(14,408,246주)	(7,204,123)	-
주식발행비용	-	-	-	-	-	(5,750)
기 말	60,070,918주	32,285,459	654,501,688	60,070,918주	32,285,459	654,501,688

(\*) 당분기말과 전기말 현재 자본금을 액면금액으로 나눈 주식수와 발행한 주식의 총수와의 차이 4,500,000주는 자기주식의 이익소각으로 인한 차이입니다.

(3) 당사의 당누적 3분기와 전기 중 감자차익 및 기타자본잉여금의 변동내역은 다음과 같습니다.

(단위: 천원)				
구 분	당누적 3분기		전기	
	감자차익	기타자본잉여금	감자차익	기타자본잉여금
기 초	285,290,881	19,672,932	272,208,406	19,672,932
감자차익	-	-	13,082,475	-
기 말	285,290,881	19,672,932	285,290,881	19,672,932

#### 18. 자기주식

당누적 3분기와 전기 중 당사가 보유한 자기주식의 변동내역은 없습니다.

## 19. 주식기준보상

(1) 당사가 부여한 주식선택권의 주요 내용은 다음과 같습니다.

구 분	18차 부여분	19차 부여분
권리부여일	2015.03.27	2016.03.25
부여주식의 총수	396,450주	396,450주
부여방법	신주발행, 자기주식교부 및 차액보상 중 당사가 선택가능	신주발행, 자기주식교부 및 차액보상 중 당사가 선택가능
행사가격	2,290원	3,200원
가득기간	3년	3년
행사가능기간	4년	4년

(2) 권리부여일 이후 주식선택권의 변동내역은 다음과 같습니다.

(단위: 주)			
구 분	18차 부여분	19차 부여분	합계
당분기초	396,450	-	396,450
당기 권리부여	-	396,450	396,450
당분기말	396,450	396,450	792,900

(3) 당사는 산정된 보상원가를 약정용역제공기간에 안분하여 비용과 기타자본구성요소로 계상하고 있으며, 그 세부내역은 다음과 같습니다.

(단위: 천원)				
구 분		18차 부여분	19차 부여분	합계
회사가 산정한 총보상원가		444,817	539,172	983,989
보상비용	당누적 3분기 인식한 보상비용	111,204	89,862	201,066
	당분기 이후에 인식할 보상비용	222,409	449,310	671,719
	소 계	333,613	539,172	872,785
주식 선택권	당분기초 잔액	111,204	-	111,204
	당누적 3분기 인식한 보상비용	111,204	89,862	201,066
	당분기말 잔액	222,408	89,862	312,270

(4) 당사는 주식선택권을 블랙-솔즈 모형으로 추정하였으며, 당사가 보상원가를 산정하기 위하여 사용한 주요 가정 및 보상원가의 내역은 다음과 같습니다.

(단위: 천원)		
구 분	18차 부여분	19차 부여분
무위험이자율	1.89%	1.62%

기대행사기간	5년	5년
예상주가변동성	56.89%	49.31%
기대배당수익률	0.00%	0.00%
기대관리소멸률	0.00%	0.00%
산정된 총보상원가	444,817	539,172

## 20. 결손금

당누적 3분기와 전기 중 결손금 변동내역은 다음과 같습니다.

(단위: 천원)		
구 분	당누적 3분기	전기
기초금액	(661,116,956)	(664,125,168)
당기순이익	4,224,847	2,909,770
재측정이익(손실)	(61,246)	98,442
기말금액	(656,953,355)	(661,116,956)

## 21. 법인세비용

법인세비용은 당분기법인세비용에서 과거기간 법인세에 대하여 당분기에 인식한 조정사항, 일시적차이의 발생과 소멸로 인한 이연법인세비용(수익) 및 당기손익 이외로 인식되는 항목과 관련된 법인세비용(수익)을 조정하여 산출하였습니다. 당누적 3분기 법인세비용의 평균유효세율은 15.1%(전누적 3분기 : 8.1%)입니다.

## 22. 주당손익

(1) 당사의 당분기와 전분기 주당손익의 계산내역은 다음과 같습니다.

### ① 기본주당손익

#### 가. 3개월

(단위: 원)					
내 역	당분기			전분기	
	기본주당 계속영업손익	기본주당 중단영업손익	기본주당순손익	기본주당 계속영업손익	기본주당순손익
분기순손익	2,977,092,925	(1,235,989,655)	1,741,103,270	11,789,681,452	11,789,681,452
가중평균유통보통주식수(*)	59,855,048	59,855,048	59,855,048	52,650,925주	52,650,925주
기본주당손익	50	(21)	29	224	224

(\*) 가중평균유통보통주식수

(단위: 주)		
	당분기	전분기



기초 발행보통주식수	60,070,918	52,866,795
자기주식 효과	(215,870)	(215,870)
가중평균유통보통주식수	59,855,048	52,650,925

## 나. 누적

(단위: 원)					
내역	당누적 3분기			전누적 3분기	
	기본주당 계속영업손익	기본주당 중단영업손익	기본주당순손익	기본주당 계속영업손익	기본주당순손익
분기순손익	9,975,159,072	(5,750,312,421)	4,224,846,651	27,801,664,546	27,801,664,546
가중평균유통보통주식수(*)	59,855,048	59,855,048	59,855,048	52,650,925주	52,650,925주
기본주당순익	167	(96)	71	528	528

### (\*) 가중평균유통보통주식수

(단위: 주)		
	당누적 3분기	전누적 3분기
기초 발행보통주식수	60,070,918	52,866,795
자기주식 효과	(215,870)	(215,870)
가중평균유통보통주식수	59,855,048	52,650,925

(2) 당사의 분기의 희석주당손익의 내역은 다음과 같으며, 전분기의 희석성 잠재적보통주식수의 희석화 효과는 없습니다.

### ① 3개월

(단위: 원, 주)			
내역	당분기		
	희석주당 계속영업손익	희석주당 중단영업손익	희석주당순손익
분기순손익	2,977,092,925	(1,235,989,655)	1,741,103,270
이익조정	-	-	-
희석순손익	2,977,092,925	(1,235,989,655)	1,741,103,270
가중평균유통보통주식수와 희석성 잠재적보통주의 합산 주식수(*)	65,170,781	65,170,781	65,170,781
희석주당순익	46	(19)	27

### (\*) 가중평균유통보통주식수와 희석성 잠재적보통주의 합산 주식수

(단위: 주)	
구분	당분기
가중평균유통보통주식수	59,855,048

출자전환채무	5,315,733
합계	65,170,781

② 누적

(단위: 원, 주)			
내역	당누적 3분기		
	회석주당 계속영업손익	회석주당 중단영업손익	회석주당순손익
분기순손익	9,975,159,072	(5,750,312,421)	4,224,846,651
이익조정	-	-	-
회석순손익	9,975,159,072	(5,750,312,421)	4,224,846,651
가중평균유통보통주식수와 회석성 잠재적보통주의 합산 주식수(*)	65,170,781	65,170,781	65,170,781
회석주당순익	153	(88)	65

(\*) 가중평균유통보통주식수와 회석성 잠재적보통주의 합산 주식수

(단위: 주)	
구분	당누적 3분기
가중평균유통보통주식수	59,855,048
출자전환채무	5,315,733
합계	65,170,781

(3) 반회석성 잠재적 보통주

당분기에는 반회석효과로 인하여 회석주당이익 계산시 고려하지 않았으나 향후 회석효과의 발생 가능성이 있는 잠재적 보통주의 내용은 다음과 같습니다.

구분	잠재적 보통주	청구가능기간
주식선택권 18차 부여분	396,450주	2018년 03월 27일 ~ 2022년 03월 26일
주식선택권 19차 부여분	396,450주	2019년 03월 25일 ~ 2023년 03월 24일

23. 금융상품

(1) 당분기말과 전기말 현재 금융자산의 범주별 구분 내역은 다음과 같습니다.

① 당분기말

(단위: 천원)
----------

계정과목	당기손익인식 금융자산	대여금및수취채권	매도가능금융자산
현금및현금성자산	-	42,686,332	-
금융기관예치금	-	2,000,000	-
유동매매목적파생상품자산	3,798	-	-
매출채권	-	55,113,514	-
단기대여금	-	18,183,705	-
미수금	-	67,397,168	-
미수수익	-	13,887,918	-
비유동매도가능금융자산	-	-	47,143
장기금융기관예치금	-	7,575	-
장기대여금	-	-	-
장기보증금	-	3,186,373	-
합 계	3,798	202,462,585	47,143

## ② 전기말

(단위: 천원)			
계정과목	당기손익인식 금융자산	대여금및수취채권	매도가능금융자산
현금및현금성자산	-	43,619,950	-
금융기관예치금	-	11,290,058	-
유동매매목적파생상품자산	541,246	-	-
매출채권	-	40,709,153	-
단기대여금	-	18,400,000	-
미수금	-	84,080,807	-
미수수익	-	11,808,083	-
비유동매도가능금융자산	-	-	47,143
장기금융기관예치금	-	7,575	-
장기대여금	-	3,600,000	-
장기보증금	-	2,857,987	-
합 계	541,246	216,373,613	47,143

(2) 당분기말과 전기말 현재 금융부채의 범주별 구분 내역은 다음과 같습니다.

## ① 당분기말

(단위: 천원)		
계정과목	금융보증부채	상각후원가로 측정하는 금융부채
유동성금융보증충당부채	80,796,557	-
매입채무	-	7,752,622

미지급금	-	154,865,348
미지급비용	-	3,212,684
유동성회생채무	-	4,116,264
금융보증충당부채	12,222,670	-
예수보증금	-	515,510
회생채무	-	17,205,104
합 계	93,019,227	187,667,532

## ② 전기말

(단위: 천원)		
계정과목	금융보증부채	상각후원가로 측정하는 금융부채
유동성금융보증계약부채	1,492	-
유동성금융보증충당부채	160,953,246	-
매입채무	-	9,402,420
미지급금	-	40,228,390
미지급비용	-	1,165,984
유동성회생채무	-	7,265,184
금융보증충당부채	40,290,125	-
예수보증금	-	305,168
회생채무	-	44,862,440
합 계	201,244,863	103,229,586

(3) 금융상품 범주별 금융손익의 내역은 다음과 같습니다.

## ① 금융수익

### 가. 당분기

(단위: 천원)								
계정과목	이자수익(*)		배당금수익		금융보증수익		합계	
	3개월	누적	3개월	누적	3개월	누적	3개월	누적
대여금및수취채권	214,818	769,384	-	-	-	-	214,818	769,384
매도가능금융자산	-	-	-	57,000	-	-	-	57,000
금융보증부채	-	-	-	-	4,731,262	27,108,080	4,731,262	27,108,080
합 계	214,818	769,384	-	57,000	4,731,262	27,108,080	4,946,080	27,934,464

(\*) 특수관계자에 대한 이자수익은(3개월 : 680,041천원, 누적 : 2,249,301천원) 기타매출로 계상하였습니다.

### 나. 전분기

(단위: 천원)								
계정과목	이자수익(*)		배당금수익		금융보증수익		합계	
	3개월	누적	3개월	누적	3개월	누적	3개월	누적

대여금및수취채권	1,377,804	5,456,499	-	-	-	-	1,377,804	5,456,499
매도가능금융자산	-	-	-	36,000	-	-	-	36,000
금융보증부채	-	-	-	-	-	1,816,390	-	1,816,390
합 계	1,377,804	5,456,499	-	36,000	-	1,816,390	1,377,804	7,308,889

(\*) 특수관계자에 대한 이자수익은(3개월 : 814,531천원, 누적 : 3,273,622천원) 기타매출로 계상하였습니다.

## ② 금융원가

### 가. 당분기

(단위: 천원)								
계정과목	회생채무현재가치 할인차금상각비		금융보증비용		파생상품평가손실		합계	
	3개월	누적	3개월	누적	3개월	누적	3개월	누적
상각후원가로 측정하 는금융부채	286,088	1,738,983	-	-	-	-	286,088	1,738,983
금융보증부채	-	-	392,279	462,265	-	-	392,279	462,265
매매목적파생상품자 산	-	-	-	-	262,060	537,448	262,060	537,448
합 계	286,088	1,738,983	392,279	462,265	262,060	537,448	940,427	2,738,696

### 나. 전분기

(단위: 천원)								
계정과목	회생채무현재가치 할인차금상각비		금융보증비용		파생상품평가손실		합계	
	3개월	누적	3개월	누적	3개월	누적	3개월	누적
상각후원가로 측정하 는금융부채	1,620,346	4,545,752	-	-	-	-	1,620,346	4,545,752
금융보증부채	-	-	12,066,306	-	-	-	12,066,306	-
매매목적파생상품자 산	-	-	-	-	18,163	312,397	18,163	312,397
합 계	1,620,346	4,545,752	12,066,306	-	18,163	312,397	13,704,815	4,858,149

## 24. 위험관리

### (1) 금융위험관리

당사의 재무위험관리 목적과 정책은 2015년 12월 31일로 종료되는 회계연도와 동일합니다.

### (2) 금융자산 · 부채의 공정가치

#### ① 공정가치와 장부금액

당분기말과 전기말 현재 금융자산 · 부채의 장부금액과 공정가치는 다음과 같습니다.

(단위: 천원)				
구 분	당분기말		전기말	
	장부금액	공정가치	장부금액	공정가치
금융자산 :				
공정가치로 인식된 금융자산				
- 매매목적파생상품자산	3,798	3,798	541,246	541,246
- 비유동매도가능금융자산(지분증권)	1,930	1,930	1,930	1,930
공정가치로 인식된 금융자산 소계	5,728	5,728	543,176	543,176
상각후원가로 인식된 금융자산				
- 매출채권및기타채권	156,582,304	156,582,304	166,288,101	166,288,101
- 비유동매도가능금융자산(지분증권)	45,213	45,213	45,213	45,213
- 장기매출채권및기타채권	3,193,948	3,193,948	6,465,562	6,465,562
상각후원가로 인식된 금융자산 소계	159,821,465	159,821,465	172,798,876	172,798,876
금융자산 합계	159,827,193	159,827,193	173,342,052	173,342,052
금융부채 :				
금융보증부채				
- 유동성금융보증계약부채	-	-	1,492	1,492
- 유동성금융보증충당부채	80,796,557	80,796,557	160,953,246	160,953,246
- 금융보증충당부채	12,222,670	12,222,670	40,290,125	40,290,125
금융보증부채 소계	93,019,227	93,019,227	201,244,863	201,244,863
상각후원가로 인식된 금융부채				
- 매입채무및기타채무	165,830,654	165,830,654	50,796,794	50,796,794
- 장기매입채무및기타장기채무	515,510	515,510	305,168	305,168
- 유동성회생채무	4,116,264	4,116,264	7,265,184	7,265,184
- 회생채무	17,205,104	17,205,104	44,862,440	44,862,440
상각후원가로 인식된 금융부채 소계	187,667,532	187,667,532	103,229,586	103,229,586
금융부채 합계	280,686,759	280,686,759	304,474,449	304,474,449

## ② 공정가치 서열체계

당사는 공정가치측정에 사용된 투입변수의 유의성을 반영하는 공정가치 서열체계에 따라 공정가치 측정치를 분류하고 있으며, 공정가치 서열체계의 수준은 다음과 같습니다.

구 분	투입변수의 유의성
수준 1	동일한 자산이나 부채에 대한 활성시장의 공시가격
수준 2	직접적으로 또는 간접적으로 관측가능한, 자산이나 부채에 대한 투입변수
수준 3	관측가능한 시장자료에 기초하지 않은, 자산이나 부채에 대한 투입변수

당분기말과 전기말 현재 금융상품의 수준별 공정가치 측정치는 다음과 같습니다.

(단위: 천원)				
구 분	수준 1	수준 2	수준 3	합 계
당분기말:				

금융자산				
- 매도가능금융자산	1,930	-	-	1,930
- 매매목적파생상품자산(*)	3,798	-	-	3,798
전기말:	5,728	-	-	5,728
금융자산				
- 매도가능금융자산	1,930	-	-	1,930
- 매매목적파생상품자산(*)	541,246	-	-	541,246
합 계	543,176	-	-	543,176

(\*) 당분기말과 전기말 현재 매매목적파생상품자산인 웅진에너지(주) 신주인수권부사채에 대한 신주인수권의 공정가치는 시장공시가격에 의해 산출되어 수준1로 분류하였습니다.

## 25. 비용의 성격별분류

당분기와 전분기 중 당사의 영업비용의 성격별 분류는 다음과 같습니다.

### (1) 당분기

(단위 : 천원)						
구분	매출원가		판매비와관리비		합계	
	3개월	누적	3개월	누적	3개월	누적
재고자산의 변동	(348,450)	383,821	-	-	(348,450)	383,821
원재료 및 상품매입액	8,999,662	26,238,073	-	-	8,999,662	26,238,073
감가상각비	122,768	363,713	295,249	917,373	418,017	1,281,086
무형자산상각비	158,674	438,561	143,124	460,730	301,798	899,291
급여	6,533,664	21,204,032	1,931,411	6,207,806	8,465,075	27,411,838
복리후생비	376,792	1,267,235	779,973	2,210,163	1,156,765	3,477,398
퇴직급여	616,789	1,807,152	210,812	638,243	827,601	2,445,395
용역비	3,602,520	11,540,400	474,687	1,868,097	4,077,207	13,408,497
임차료	562,633	1,491,728	373,246	1,269,038	935,879	2,760,766
세금과공과	245,668	761,431	198,869	477,884	444,537	1,239,315
매출채권손상차손	-	-	250,259	121,480	250,259	121,480
기타비용	5,195,935	17,030,184	1,351,786	4,277,943	6,547,689	21,308,129
합 계	26,066,655	82,526,330	6,009,416	18,448,757	32,076,039	100,975,089

### (2) 전분기

(단위 : 천원)						
구분	매출원가		판매비와관리비		합계	
	3개월	누적	3개월	누적	3개월	누적
재고자산의 변동	984,726	1,018,353	-	-	984,726	1,018,353
원재료 및 상품매입액	9,432,367	34,438,892	-	-	9,432,367	34,438,892
감가상각비	99,309	376,481	331,067	1,008,866	430,376	1,385,347

무형자산상각비	54,637	78,310	216,508	699,505	271,145	777,815
급여	6,536,563	19,767,251	1,562,374	5,882,127	8,098,937	25,649,378
복리후생비	385,772	1,126,686	602,329	2,154,823	988,101	3,281,509
퇴직급여	596,273	1,788,575	179,073	583,616	775,346	2,372,191
용역비	5,838,312	17,726,493	514,162	1,701,478	6,352,474	19,427,971
임차료	386,587	1,158,691	486,234	1,568,703	872,821	2,727,394
세금과공과	252,888	734,468	179,836	389,680	432,724	1,124,148
매출채권손상채손환입	-	-	(46,533)	(609,075)	(46,533)	(609,075)
기타비용	5,187,211	18,400,999	1,336,969	4,316,647	6,524,180	22,717,646
합 계	29,754,645	96,615,199	5,362,019	17,696,370	35,116,664	114,311,569

## 26. 중단영업

(1) 당사의 이사회는 기업구조조정을 촉진하고 재무구조 개선을 위하여 2013년 4월 29일 SSD사업부를 철수하기로 하였습니다.

(2) 2013년 1월 30일에 네비게이션사업부의 사업중단으로 인하여 관련 매출채권과 기타채권에 대해 손상차손을 인식하였습니다.

(3) 당누적 3분기와 전누적 3분기 중 중단영업손익의 산출내역은 다음과 같습니다.

(단위: 천원)		
구 분	당누적 3분기	전누적 3분기
매출액	-	-
매출원가	-	-
매출총이익	-	-
판매관리비	(7,372,195)	-
영업손실	(7,372,195)	-
법인세차감전순손실	(7,372,195)	-
법인세효과	1,621,883	-
세후중단영업이익(손실)	(5,750,312)	-

(4) 당분기와 전분기 중 중단영업에서 발생한 현금흐름은 다음과 같습니다.

(단위: 천원)		
구 분	당누적 3분기	전누적 3분기
영업활동현금흐름	(1,464,856)	-
투자활동현금흐름	-	-
재무활동현금흐름	-	-
합 계	(1,464,856)	-



## 27. 회생절차종결

당사는 2012년 9월 26일 회생절차개시 결정이후 회생채무에 대한 변제자원마련을 위하여코웨이(주) 지분전량, 웅진식품(주) 지분전량, 웅진케미칼(주) 지분전량을 매각하였습니다. 당사는 채무자회생 및 파산에 관한 법률 제283조 제1항이 정한 회생절차종결의 요건을 구비하여 서울중앙지방법원으로 부터 2014년 2월 11일자로 회생절차종결 결정을 받았습니다.

회생절차의 신속한 종결이 요청되는 분할존속회사(당사)는 분할 이후 종결절차를 밟아 정상적으로 사업을 영위하고, 분할신설회사((주)태승엘피)는 부인권 소송을 계속수행합니다. 당사로부터 분할신설회사에 이전된 부인권 소송이 모두 확정되면, 회생법원의 허가를 받아 소송 결과에 따른 권리,의무를 분할존속회사에 모두 이전한 후 분할신설회사를 해산하거나 분할존속회사와 분할신설회사를 합병합니다.

(1) 당분기 및 전기의 현재 회생채무의 변동내역은 다음과 같습니다.

### ① 당분기

(단위: 천원)					
구 분	기초	인가후확정	변제할금액	증가(감소)	기말
회생담보권					
물상보증채무(*1)	15,383,851	-	15,383,851	(9,470,223)	5,913,628
회생채무					
대여채무	2,136,962	-	2,136,962	(1,656,406)	480,556
CP채무	6,147,801	-	6,147,801	(4,819,655)	1,328,146
공모사채채무	39,771,562	-	39,771,562	(19,699,737)	20,071,825
전환사채채무	585,271	-	585,271	-	585,271
상거래채무	7,214,285	-	7,214,285	(4,197,362)	3,016,923
특수관계자 상거래채무	154,733	-	154,733	(147,168)	7,565
임원퇴직금채무	163	-	163	-	163
확정보증채무(*4)	9,488,306	81,579,821	91,068,127	(91,068,127)	-
미확정구상채무(*2)	미정	-	미정	-	미정
미확정보증채무(*3)	미정	-	미정	-	미정
회생채무 합계	65,499,083	81,579,821	147,078,904	(121,588,455)	25,490,449
차감:유동성회생채무	(7,641,590)				(4,172,802)
차감계	57,857,493				21,317,647

- (\*1) 물상보증채무는 주채무자로부터 우선 변제받거나 당사가 제공한 담보물건을 처분하여 변제합니다. 당사는 물상보증채무 5,913,628천원을 금융보증충당부채로 표시하였습니다.
- (\*2) 서울보증보험(주)로부터 제공받는 보증 금액에 따라 부담하는 채무입니다.
- (\*3) 건설공제조합, 서울보증보험(주)등이 당사의 채무를 인수하거나 대위변제함으로써 당사가 보증기관 및 법인등에 대하여 부담하는 채무입니다.
- (\*4) 당사의 자금보충의무과 관련하여 진행 중이던 회생채권 조사확정재판 이의의 소 중에 일부 소송과 관련하여 합의 등이 완료됨에 따라 금융보증충당부채로부터 회생채무로 전입된 채무입니다.

## ② 전기

(단위: 천원)					
구 분	기초	인가후확정	변제할금액	증가(감소)	기말
회생담보권					
물상보증채무(*1)	11,916,751	-	11,916,751	3,467,100	15,383,851
회생채무					
대여채무	2,136,962	-	2,136,962	-	2,136,962
CP채무	14,823,038	-	14,823,038	(8,675,237)	6,147,801
공모사채채무	93,005,465	-	93,005,465	(53,233,903)	39,771,562
전환사채채무	585,271	-	585,271	-	585,271
상거래채무	11,968,798	-	11,968,798	(4,754,513)	7,214,285
특수관계자 상거래채무	175,266	-	175,266	(20,533)	154,733
임원퇴직금채무	642	-	642	(479)	163
확정보증채무(*4)	-	97,874,846	97,874,846	(88,386,540)	9,488,306
미확정구상채무(*2)	미정	-	-	-	미정
미확정보증채무(*3)	미정	-	-	-	미정
회생채무 합계	122,695,442	97,874,846	220,570,288	(155,071,205)	65,499,083
차감:유동성회생채무	(67,015,072)				(7,641,590)
차감계	55,680,370				57,857,493

- (\*1) 물상보증채무는 주채무자로부터 우선 변제받거나 당사가 제공한 담보물건을 처분하여 변제합니다.  
당사는 물상보증채무 15,383,851천원을 금융보증충당부채로 표시하였습니다.
- (\*2) 서울보증보험(주)로부터 제공받는 보증 금액에 따라 부담하는 채무입니다.
- (\*3) 건설공제조합, 서울보증보험(주)등이 당사의 채무를 인수하거나 대위변제함으로써 당사가 보증기관 및 법인등에 대하여 부담하는 채무입니다.  
당사의 자금보충의무와 관련해서 진행 중이던 회생채권 조사확정재판 이의의 소 중에 일부 소송과 관련해서 합의 등이 완료됨에 따라 금융보증충당부채로부터 회생채무로 전입되었고, 현재가치할인발행 차금이 계상됨에 따라서 채무조정이익이 3,800,787천원이 인식되었습니다.

(2) 인가받은 회생계획안에는 회생채무, 회생담보권, 미확정 회생담보권 및 회생채무등에 대한 권리 변경과 변제방법이 포함되어 있는 바, 그 주요 내용은 다음과 같습니다.

### 가. 회생담보권의 권리 변경과 변제방법

구 분	내 용
-----	-----

회생담보권 대여채무	<p>(1) 원금 및 개시전 이자 시인된 원금 및 개시전 이자는 코웨이(주)의 지분 매각이 완료된 이후 제1차년도(2013년) 3월 말에 원금 및 개시전 이자의 100%를 현금으로 변제하는 것으로 하였습니다.</p> <p>(2) 개시후 이자 미변제 원금 및 개시전 이자에 대하여 연 5.5%의 이자율을 적용하여 현금변제하되, 준비년도(2012년)부터 회생담보권 대여채무의 원금 및 개시전 이자의 변제기일까지 발생한 개시후 이자는 회생담보권 대여채무의 원금 및 개시전 이자의 변제기일에 변제하는 것으로 하였습니다.</p>
회생담보권 물상보증	<p>(1) 원금 및 개시전 이자 서울보증보험 주식회사(이하 '서울보증보험'이라 한다)에 대한 물상보증채무를 제외한 물상보증채무는 시인된 총채권의 원금 및 개시전 이자에 대하여 주채무자로부터 우선 변제받거나(주채무자가 제공한 담보물건을 처분하여 변제받는 것 포함) 당사가 제공한 담보물건을 처분하여(이미 처분되었으나 변제되지 아니한 처분대금 포함) 변제 받도록 하되, 이를 통하여도 변제받지 못하는 금액은 면제합니다. 단, 위의내용과 별도로 법원의 허가를 받은 때에는 이에 따라 변제할 수 있습니다.</p> <p>(2) 개시후 이자 당사가 변제할 사유가 발생한 시점부터 미변제 원금 및 개시전 이자에 대하여 연 5.5%의 이자율을 적용하여 변제합니다.</p> <p>(3) 서울보증보험 물상보증채무 서울보증보험에 대한 물상보증채무는 서울보증보험이 현대중공업 주식회사에게 보험금을 지급하는 경우 채무자 회사가 담보주식을 서울보증보험에게 양도하는 방법으로 변제하되, 서울보증보험이 원하는 경우 채무자 회사가 담보주식을 소유하면서 1차년도(2013년)부터 3차년도(2015년)까지 기간 중 서울보증보험이 서면에 의하여 채무자 회사에게 매각을 요청한 바에 따라 채무자 회사가 담보주식을 매각하여 1,047억 원 범위 안에서 매각대금 전액을 지급한다. 단, 담보주식의 매각을 통해서도 변제되지 못하는 금액은 면제하여, 법원의 판결 또는 그와 동일한 효력이 있는 결정, 중재판정 등에 의하여 웅진폴리실리콘 주식회사의 현대중공업 주식회사에 대한 선급금반환채무가 전부 또는 일부 존재하지 아니하는 것으로 확정되는 경우에는 서울보증보험이 그 때까지 지급받은 매각대금 중 선급금반환채무로 확정된 금액을 초과하는 금액을 채무자 회사에게 반환한다.</p>

나. 회생채무 등의 권리 변경과 변제방법

구 분	내 용
-----	-----

회생채권 대여채무	<p>(1) 원금 및 개시전 이자  시인된 원금 및 개시전 이자의 29.84%를 출자전환하며, 나머지 70.16%를 현금변제하되, 현금변제할 채권은 제1차년도(2013년)에 51.5%, 제2차년도(2014년)에 10.5%, 제3차년도(2015년)에 28.3%, 제4차년도(2016년)에 1.8%, 제5차년도(2017년)에 0.9%, 제6차년도(2018년)에 1.1%, 제7차년도(2019년)에 1.4%, 제8차년도에 1.3%(2020년), 제9차년도(2021년)에 1.5%, 제10차년도(2022년)에 1.7%를 각 변제(총100%)하는 것으로 하였습니다. 회생채권의 출자전환 대상 채권액은 당사가 신규로 발행하는 주식의 효력 발생일에 당해 회생채권의 변제에갈음하는 것으로 하였습니다.</p> <p>(2) 개시후 이자  개시후 이자는 전액 면제하는 것으로 하였습니다.</p>
회생채권 CP채무	<p>(1) 원금 및 개시전 이자  회생채권 대여채무와 동일한 방법으로 변제하는 것으로 하였습니다.</p> <p>(2) 개시후 이자  개시후 이자는 전액 면제하는 것으로 하였습니다.</p>
회생채권 공모사채	<p>(1) 원금 및 개시전 이자  회생채권 대여채무와 동일한 방법으로 변제하는 것으로 하였습니다.</p> <p>(2) 개시후 이자  개시후 이자는 전액 면제하는 것으로 하였습니다.</p>
회생채권 전환사채	<p>(1) 원금 및 개시전 이자  회생채권 대여채무와 동일한 방법으로 변제하는 것으로 하였습니다.</p> <p>(2) 개시후 이자  개시후 이자는 전액 면제하는 것으로 하였습니다.</p>
회생채권 상거래채무	<p>(1) 원금 및 개시전 이자  회생채권 대여채무와 동일한 방법으로 변제하는 것으로 하였습니다.</p> <p>(2) 개시후 이자  개시후 이자는 전액 면제하는 것으로 하였습니다.</p>

회생채권 임대보증금	<p>(1) 원금 및 개시전 이자</p> <p>① 시인된 건물임대보증금(이하 “종전 임대보증금”이라 함)은 임대차 계약기간이 만료되거나 중도에 적법하게 해지되어 그 반환사유가 발생하고, 임차인이 임대목적물을 인도하는 경우에는 해당 목적물을 제3자에게 임대하여 받는 임대보증금으로 종전 임대보증금을 반환하는 것으로 하였습니다. 만약, 임대목적물이 재임대되지 않거나 제3자로부터 받는 임대보증금이 종전 임대보증금에 미치지 못하는 경우에는 그 미반환 임대보증금은 임대목적물의 인도가 완료되는 날로부터 3개월 이내에 현금으로 변제하는 것으로 하였습니다.</p> <p>② 해당 임대목적물을 매각하는 경우에는 매수인으로 하여금 임대보증금을 인수하도록 하되 매수인이 임대보증금을 인수하지 않거나 임차인이 인수에 대해 이의를 제기한 경우에는 종전 임대보증금을 매각대금 정산일에 전액 변제하는 것으로 하였습니다. 매각대금으로 종전 임대보증금을 변제하지 못하는 경우에는 임대목적물의 인도 후 3개월 이내에 미변제 임대보증금을 변제하는 것으로 하였습니다.</p> <p>(2) 개시후 이자</p> <p>개시후 이자는 전액 면제하는 것으로 하였습니다.</p>
회생채권 특수관계자채무	<p>(1) 원금 및 개시전이자</p> <p>시인된 원금 및 개시전 이자 8,960,699,908원 중 특수관계자 대어채무 3,084,860,009원에 대해서는 100% 출자전환하고, 나머지 특수관계자 상거래채권 5,875,839,899원에 대해서는 50%를 출자전환하며, 나머지 50%를 현금변제하되, 현금변제할 채권은 제1차년도(2013년)에 51.5%를, 제2차년도(2014년)에 10.5%를, 제3차년도(2015년)에 28.3%, 제4차년도(2016년)에 1.8%를, 제5차년도(2017년)에 0.9%를, 제6차년도(2018년)에 1.1%를, 제7차년도(2019년)에 1.4%를 제8차년도(2020년)에 1.3%를, 9차년도(2021년)에 1.5%를, 제10차년도(2022년)에 1.7%를 각 변제(총 100%)하는 것으로 하였습니다. 회생채권의 출자전환 대상 채권액은 당사가 신규로 발행하는 주식의 효력 발생일에 당해 회생채권의 변제에 갈음하는 것으로 하였습니다.</p> <p>(2) 개시후 이자</p> <p>개시후 이자는 전액 면제하는 것으로 하였습니다.</p>

회생채권 임원퇴직금	<p>(1) 원금 및 개시전이자  시인된 원금 및 개시전 이자의 38.31% 출자전환하며, 나머지 61.69%를 현금변제하되, 현금변제할 채권은 제1차년도(2013년)에 51.5%, 제2차년도(2014년)에 10.5%, 제3차년도(2015년)에 28.3%, 제4차년도(2016년)에 1.8%, 제5차년도(2017년)에 0.9%, 제6차년도(2018년)에 1.1%, 제7차년도(2019년)에 1.4%, 제8차년도에 1.3%(2020년), 제9차년도(2021년)에 1.5%, 제10차년도(2022년)에 1.7%를 각 변제(총100%)하는 것으로 하였습니다. 회생채권의 출자전환 대상 채권액은 당사가 신규로 발행하는 주식의 효력 발생일에 당해 회생채권의 변제에 갈음하는 것으로 하였습니다.</p> <p>(2) 개시후 이자  개시후 이자는 전액 면제하는 것으로 하였습니다.</p>
회생채권 미확정구상채무	<p>(1) 원금 및 개시전이자  보증기관 등의 대위변제가 발생하여 확정되는 경우 시인액 범위내에서 대위변제한 원금 및 개시전 이자의 29.84% 출자전환하며, 나머지 70.16%를 현금변제하되, 변제할 채권은 제 1 차년도(2013 년)에 51.5%, 제 2 차년도(2014 년)에 10.5%, 제 3차년도(2015 년)에 28.3%, 제 4 차년도(2016 년)에 1.8%, 제 5 차년도(2017 년)에 0.9%, 제 6 차년도(2018 년)에 1.1%, 제 7 차년도(2019 년)에 1.4%, 제 8 차년도에 1.3%(2020 년), 제 9 차년도(2021 년)에 1.5%, 제 10 차년도(2022 년)에 1.7%를 각 변제(총 100%)하는 것으로 하였습니다. 단, 대위변제가 제 2 차연도(2014 년) 이후에 발생하는 경우에도 동일하게 변제하되, 이미 변제기일이 경과된 채권은 그 후 최초로 도래하는 변제기일에 합산하여 변제하는 것으로 하였습니다. 회생채권의 출자전환 대상 채권액은 당사가 신규로 발행하는 주식의 효력 발생일에 당해 회생채권의 변제에 갈음하는 것으로 하였습니다.</p> <p>(2) 개시후 이자  개시후 이자는 전액 면제하는 것으로 하였습니다.</p>
회생채권 미확정보증채무	<p>(1) 원금 및 개시전이자  보증기관 등의 대위변제가 발생하여 확정되는 경우 시인액 범위내에서 대위변제한 원금 및 개시전 이자의 38.31% 출자전환하며, 나머지 61.69%를 현금변제하되, 변제할 채권은 제 1 차년도(2013 년)에 51.5%, 제 2 차년도(2014 년)에 10.5%, 제 3차년도(2015 년)에 28.3%, 제 4 차년도(2016 년)에 1.8%, 제 5 차년도(2017 년)에 0.9%, 제 6 차년도(2018 년)에 1.1%, 제 7 차년도(2019 년)에 1.4%, 제 8 차년도에 1.3%(2020 년), 제 9 차년도(2021 년)에 1.5%, 제 10 차년도(2022 년)에 1.7%를 각 변제(총 100%)하는 것으로 하였습니다. 단, 대위변제가 제 2 차연도(2014 년) 이후에 발생하는 경우에도 동일하게 변제하되, 이미 변제기일이 경과된 채권은 그 후 최초로 도래하는 변제기일에 합산하여 변제하는 것으로 하였습니다. 회생채권의 출자전환 대상 채권액은 당사가 신규로 발행하는 주식의 효력 발생일에 당해 회생채권의 변제에 갈음하는 것으로 하였습니다.</p> <p>(2) 개시후 이자  개시후 이자는 전액 면제하는 것으로 하였습니다.</p>

조세 및 벌금채무	<p>채무자 회생 및 파산에 관한 법률 제140조 제2항에 따라 회생계획안 인가결정일로부터 변제기일까지 국세징수법 또는 국세징수의 예에 의한 징수 및 체납처분은 유예하며, 유예기간 동안의 가산금 및 증가산금은 면제합니다. 신고된 채권액 중 본세 및 본 회생계획안 인가결정 전일까지 발생한 가산금 및 증가산금을 포함한 금액은 1차년도(2013년) 변제기일 전일에 전액 변제하는 것으로 하였습니다. 단, 다툼이있는 경우 이의신청 또는 소송제기를 통하여 법원의 허가를 얻어 조기에 변제할 수 있습니다.</p>
회생채권 풋옵션약정채무	<p>(1) 원금 및 개시전 이자          당사가 미래에셋파트너스오호 피이에프 및 사단법인 군인공제회와 각각 체결한 풋옵션 약정에 따라 부담하게되는 채무 중 조사확정재판이나 이의의 소 등 관련 소송의 결과에 따라 당사가 변제할 의무가 있는 것으로 확정되는 채무(이하 “회생채권 풋옵션약정채무”라 함)는 확정된 원금 및 개시전 이자의 38.31% 출자전환하며, 나머지 61.69%를 현금변제하되, 현금변제할 채권은 제1차년도(2013년)에 51.5%, 제2차년도(2014년)에 10.5%, 제3차년도(2015년)에 28.3%, 제4차년도(2016년)에 1.8%, 제5차년도(2017년)에 0.9%, 제6차년도(2018년)에 1.1%, 제7차년도(2019년)에 1.4%, 제8차년도에 1.3%(2020년), 제9차년도(2021년)에 1.5%, 제10차년도(2022년)에 1.7%를 각 변제(총100%)하는 것으로 하며, 단 제2차년도(2014년) 이후에 채무가 확정되는 경우에도 동일하게 변제하되, 이미 변제기일이 경과된 채무는 그 후 최초로 도래하는 변제기일에 합산하여 변제하는 것으로 하였습니다.</p> <p>회생채권의 출자전환 대상 채권액은 당사가 신규로 발행하는 주식의 효력 발생일에 당해 회생채권의 변제에 갈음하는 것으로 하였습니다.</p> <p>(2) 개시후 이자          개시후 이자는 전액 면제하는 것으로 하였습니다.</p>

회생채권 자금보충채무	<p>(1) 원금 및 개시전 이자</p> <p>당사가 주채무자(극동건설㈜, SPC 등)의 사업진행에 있어서 자금이 부족하게 되는 경우 자금을 보충하기로 한 약정에 따라 부담하게 되는 채무 중에서 조사확정재판이나 이의의 소 등 관련 소송의 결과에 따라 당사가 변제할 의무가 있는 것으로 확정된 채무(이하 “회생채권 자금보충채무”라 함)는 주채무자로부터 변제받도록 하고, 주채무자로부터 변제받지 못하는 부분은 그 원금 및 개시전 이자의 38.31% 출자전환하며, 나머지 61.69%를 현금변제하되, 현금변제할 채권은 제1차년도(2013년)에 51.5%, 제2차년도(2014년)에 10.5%, 제3차년도(2015년)에 28.3%, 제4차년도(2016년)에 1.8%, 제5차년도(2017년)에 0.9%, 제6차년도(2018년)에 1.1%, 제7차년도(2019년)에 1.4%, 제8차년도에 1.3%(2020년), 제9차년도(2021년)에 1.5%, 제10차년도(2022년)에 1.7%를 각 변제(총 100%)하는 것으로 하며, 단 제2차년도(2014년) 이후에 채무가 확정되는 경우에도 동일하게 변제하되, 이미 변제기일이 경과된 채무는 그 후 최초로 도래하는 변제기일에 합산하여 변제하는 것으로 하였습니다. 회생채권의 출자전환 대상 채권액은당사가 신규로 발행하는 주식의 효력 발생일에 당해 회생채권의 변제에 갈음하는 것으로 하였습니다.</p> <p>(2) 개시후 이자</p> <p>개시후 이자는 전액 면제하는 것으로 하였습니다.</p>
공익채권	회생절차 개시결정일 현재 미지급된 공익채권 및 이후 발생하는 공익채권은 회생절차 종료시까지 영업수익금과 기타 재원으로 수시로 법원의 허가를 얻어 변제하기로 하였습니다.

#### 다. 부인권 행사로 부활될 회생담보권, 회생채권의 처리

신고기간 만료 후 관리인이 부인의 소 또는 부인의 청구를 제기하여 그에 관한 재판이 확정된 후 1개월 내에 상대방이 추완 신고하고 그 상대방이 받은 이행을 반환하거나 그 가액을 상환한 경우, 그 추완 신고가 시인되거나 그에 관한 채권 조사확정재판 등이 확정되면 그 권리의 성질 및 내용에 비추어 가장 유사한 회생채권 또는 회생담보권의 권리변경 및 변제방법을 적용하는 것으로 하였습니다.

(3) 인가받은 회생계획안에 포함된 주주의 권리변경과 신주 발행방법의 주요 내용은 다음과 같습니다

#### 가. 출자전환에 의한 신주발행

회생계획안 인가결정일 후 2영업일에 회생채권 대어채무, 회생채권 CP채무, 회생채권 공모사채, 회생채권 전환사채, 회생채권 상거래채무, 회생채권 임원퇴직금채무, 회생채권 특수관계자채무, 회생채권 보증채무, 회생채권 풋옵션약정채무, 회생채권자금보충채무의 출자전환에 의한 신주발행은 액면가 500원의 보통주 1주를 주당 500원에 발행하는 것으로 하였습니다. 단, 출자전환으로 인하여 발생하는 1주 미만의 단주는 관리인이 법원의 허가를 받아 무상 소각하는 것으로 하였습니다.

#### 나. 출자전환주식에 대한 주식병합

회생채권 대어채무, 회생채권 CP채무, 회생채권 공모사채, 회생채권 전환사채, 회생채권 상거래채무, 회생채권 임원퇴직금채무, 회생채권 특수관계자채무, 회생채권 보증채무, 회생채권 풋옵션채권, 회생채권 자금보충채무의 출자전환이 이루어진 후, 무상소각에 의한 자본감소 이후 회사 자본금 규모의



적정화를 위하여 출자전환주식 전체를 대상(회생채권 풋옵선약정채무, 회생채권 자금보충채무 및 기타 미확정 채무 등이 확정되어 출자전환되는 경우에도 병합 대상에 포함)으로 액면가 500원의 보통주 5주를 액면가 500원의 보통주1주로 병합하는 것으로 하였습니다.

다. 주식병합 및 출자전환 후 주식재병합에 의한 자본의 감소

회생계획안 인가일 후 15영업일에 기존 주식의 병합과 회생채권 대여채무, 회생채권CP채무, 회생채권 공모사채, 회생채권 전환사채, 회생채권 상거래채무, 회생채권 임원퇴직금채무, 회생채권 특수관계자채무, 회생채권 보증채무, 회생채권 풋옵선약정채권, 회생채권 자금보충채무의 출자전환 이후 무상소각에 의한 자본감소, 출자전환주식에 대한 주식병합이 이루어진 후, 회사 자본금 규모의 적정화를 위하여 주식 전체를 대상(회생채권 풋옵선약정채무, 회생채권 자금보충채무 및 기타미확정 채무 등이 확정되어 출자전환되는 경우에도 재병합 대상에 포함)으로 액면가 500원의 보통주 3주를 액면가 500원의 보통주 1주로 재병합하는 것으로 하였습니다.

## 28. 보고기간 후 사건

당사는 미래 성장을 위한 투자재원 확보를 위해 종속회사인 (주)오션스위츠를 매각하기로결정 (2016년9월21일)한 후 매각을 완료(2016년10월31일)하였습니다.

## 6. 기타 재무에 관한 사항

가. 대손충당금 설정현황(연결기준)

1) 최근 사업연도의 계정과목별 대손충당금 설정내역

[단위: 백만원]

구 분	계정과목	채권 총액	대손충당금	대손충당금 설정률
제34기 3분기	매 출 채 권	91,457	4,650	5.08%
	대 여 금	-	-	0.00%
	미 수 금	158,274	153,303	96.86%
	미 수 수 익	1,265	-	0.00%
	합 계	250,996	157,953	62.93%
제33기	매 출 채 권	77,440	5,157	6.66%
	대 여 금	20	-	0.00%
	미 수 금	193,460	170,634	88.20%
	미 수 수 익	2,086	-	0.00%
	합 계	273,006	175,791	64.39%
제32기	매 출 채 권	153,648	24,456	15.92%
	대 여 금	94,231	93,320	99.03%
	미 수 금	215,157	183,529	85.30%
	미 수 수 익	4,077	272	6.67%
	합 계	467,113	301,577	64.56%

## 2) 최근 사업연도의 대손충당금 변동현황

(단위: 백만원)			
구 분	제34기 3분기	제33기	제32기
1. 기초 대손충당금 잔액합계	175,791	301,578	323,308
2. 연결실체의 변동	-	-2,947	-
3. 순대손처리액(① - ② ± ③)	-15,394	-121,575	-49,391
① 대손처리액(상각채권액)	-14,940	-121,575	-2,703
② 상각채권회수액	-	-	-
③ 기타증감액	-454	-	-832
4. 대손상각비 계상(환입)액	-2,444	-1,265	30,364
5. 기말 대손충당금 잔액합계	157,953	175,791	301,578

연결회사는 매출채권의 손상차손 및 손상차손환입을 포괄손익계산서에 판매비와 관리비로 계상하고, 기타채권의 손상차손 및 손상차손환입을 포괄손익계산서에 각각 기타영업비용 및 기타수익으로 계상 하였습니다.

## 3) 매출채권 대손충당금 설정방침

<손상증거가 발생한 채권의 대손충당금 설정>

: 손상증거 (부도채권, 중단거래채권, 1차 패소판결소송관련 채권, 회사정리법 및 화의법에 의한 채권 등)

<손상증거가 없는 채권의 대손충당금 설정: 집합채권 \* 대손설정률>

- 집합채권: 금융자산 종류, 사업부 및 연체기간(횟수) 기준으로 분류
- 대손설정률: 과거 3년간 기초, 기말 집합채권별 연령분석 및 손상증거가 발생하여 제가 처리한 데이터를 산출하여 연도별/집합채권별 과거 미회수율을 산정함

당기말과 전기말 현재 연체되었으나 손상되지 아니한 매출채권, 대여금 및 기타채권의 약정회수기일기준 연령분석을 다음과 같습니다.

### ① 매출채권

(단위: 백만원)			
구 분	제34기 3분기	제33기	제32기
30일 이내	10,198	13,347	30,469
30 ~ 60일	5,404	6,868	18,980
60일 이상	42,650	17,348	41,768
합 계	58,252	37,563	91,217

## ② 기타채권

(단위: 백만원)			
구 분	제34기 3분기	제33기	제32기
30일 이내	26	7,524	3,676
30 ~ 60일	1	4	-
60일 이상	67,746	12,301	31,979
합 계	67,773	19,829	35,655

연결실체의 매출채권 및 기타채권은 장부금액과 공정가치(상각후원가)와의 차이가 중요하지 아니하므로 공정가치로 측정하지 아니하였습니다.

### 나. 재고자산의 보유 및 실사내역 등(연결기준)

#### 1) 재고자산의 부문별 보유현황

[단위: 백만원]

사업부문	계정과목	제34기 3분기	제33기	제 32기
지 주	상 품	803	1,187	393
	소 계	803	1,187	393
에너지 (주1 참조)	상 품	-	-	-
	제 품	-	-	4,106
	반제품	-	-	21,893
	재공품	-	-	1,438
	원재료	-	-	9,438
	저장품	-	-	14,456
	미착재고자산	-	-	4,738
	기타재고자산	-	-	-
	소 계	-	-	56,069
출판유통	상 품	7,031	7,987	5,679
	소 계	7,031	7,987	5,679
오 락	상 품	-	26	23
	원재료	-	132	140
	저장품	-	129	55
	소 계	-	287	218
기 타	상 품	1,033	908	621
	미착재고자산	-	-	12
	기타재고자산	15	-	-

	소 계	1,048	908	633
합 계	상 품	8,867	10,108	6,716
	제 품	-	-	4,106
	반제품	-	-	21,893
	재공품	-	-	1,438
	원재료	-	132	9,578
	저장품	-	129	14,511
	미착재고자산	-	-	4,750
	기타재고자산	15	-	-
	소 계	8,882	10,369	62,992
총자산대비 재고자산 구성비율(%)		1.01%	0.86%	3.92%
재고자산회전율(회수)		12.53	6.00	4.46

주1) 당사는 서울보증보험(주)와의 합의에 따라 담보로 제공된 웅진에너지(주)의 주식 889,000주에 대한 법적인 소유권은 유지하고 있으나, 서울보증보험(주)이 요구하는 경우 당사는 지체없이 당해 주식을 양도하거나 매각하여 매각대금을 지급하여야 하므로 매각예정비유동자산으로 재분류하였습니다. 따라서, 전기 중 사실 상의 지배력을 상실하였다고 판단하여 연결대상 종속기업에서 관계기업투자주식으로 재분류하였습니다.

## 2) 재고자산의 실사내역 등

### ① 실사일자

당사 및 종속회사는 당기 재고실사를 실시하지 않으며, 매년 12월 기준으로 정기재고조사를 실시하고 있습니다.

### ② 실사방법

회사는 외부감사인의 입회 하에 재고조사를 실시하고, 일부 품목에 대하여는 표본추출하여 실재성 및 완전성을 확인함.

### ③ 장기체화재고 등의 현황

당기말 현재 장기체화재고는 없습니다.

## 라. 공정가치평가 내역

### 1) 공정가치평가 절차 요약

연결실체의 공정가치는 아래에서 설명하고 있는 방법에 근거하여 결정되었습니다.

#### ① 유동자산·부채

유동자산·부채는 만기가 단기이므로 그 공정가치가 장부가액에 근사합니다.

#### ② 매출채권 및 기타채권

매출채권 및 기타채권의 공정가치는 미래의 현금흐름을 보고기간 종료일 현재의 시장이자율로 할인한 현재의 가치로 평가합니다. 한편, 유동성채권은 그 공정가치가 장부가액에 근사합니다.

③ 지분증권과 채무증권에 대한 투자

시장에서 거래되는 당기손익인식금융자산, 매도가능금융자산의 공정가치는 보고기간 종료일 현재 공시되는 마감 매수호가에 의해 결정되며, 시장성 없는 투자자산의 공정가치는 외부평가기관 등의 공정가액 평가 결과에 의해 산정되고 있습니다.

④ 비파생금융부채

당기손익인식금융부채의 공정가치는 보고기간 종료일 현재 공시되는 시장가치의 증가에 의해 산정되고 있습니다. 기타금융부채의 공정가치는 원금 및 이자로부터의 현금흐름을 보고기간 종료일의 시장이자율로 할인한 현재가치에 근거하여 산정되고 있습니다.

2) 금융자산·부채의 공정가치

① 공정가치와 장부금액

(단위: 천원)				
구 분	당분기말		전기말	
	장부금액	공정가치	장부금액	공정가치
금융자산 :				
공정가치로 인식된 금융자산				
- 매도가능금융자산(*)	42,130	42,130	32,680	32,680
상각후원가로 인식된 금융자산				
- 단기매매비파생상품자산	3,798	3,798	214,822,626	214,822,626
- 금융기관예치금	87,165,120	87,165,120	72,282,549	72,282,549
- 매출채권	86,806,856	86,806,856	20,000	20,000
- 단기대여금	-	-	22,826,478	22,826,478
- 미수금	4,971,110	4,971,110	2,086,016	2,086,016
- 미수수익	1,265,348	1,265,348	-	-
- 장기금융기관예치금	16,575	16,575	97,534	97,534
- 단기보증금	341	341	-	-
- 장기보증금	3,574,769	3,574,769	4,292,783	4,292,783
상각후원가로 인식된 금융자산 소계	183,803,575	183,803,575	316,427,986	316,427,986
금융자산 합계	184,534,383	184,534,383	316,460,666	316,460,666
금융부채 :				
금융보증부채				
- 유동성금융보증계약부채	-	-	1,492	1,492
- 유동성금융보증충당부채	80,796,557	80,796,557	160,953,246	160,953,246
- 금융보증충당부채	12,222,670	12,222,670	40,290,125	40,290,125
금융보증계약부채 소계	93,019,227	93,033,945	201,244,863	201,244,863
상각후원가로 인식된 금융부채				
- 매입채무	42,599,616	42,599,616	44,155,315	44,155,315
- 미지급금	5,015,688	5,015,688	8,136,826	8,136,826
- 미지급비용	1,363,025	1,363,025	2,803,204	2,803,204
- 단기에수보증금	344,613	344,613	10,863,585	10,863,585

- 단기차입금	43,180,000	43,180,000	54,789,500	54,789,500
- 유동성사채	-	-	2,331,600	2,331,600
- 유동성장기차입금	-	-	400,000	400,000
- 유동성회생채무	4,115,311	4,115,311	7,265,184	7,265,184
- 장기미지급금	-	-	2,210,672	2,210,672
- 예수보증금	3,169,884	3,169,884	2,895,925	2,895,925
- 장기차입금	10,000,000	10,000,000	10,000,000	10,000,000
- 회생채무	17,205,104	17,205,104	44,861,487	44,861,487
상각후원가로 인식된 금융부채 소계	126,993,241	126,993,241	190,713,298	190,713,298
금융부채 합계	220,012,468	220,012,468	391,958,161	391,958,161

(\*) 상기 외 원가로 측정하는 매도가능금융자산은 688,678천원입니다.

## ② 공정가치 서열체계

연결실체는 공정가치 측정에 사용된 투입변수의 유의성을 반영하는 공정가치 서열체계에 따라 공정가치 측정치를 분류하고 있으며, 공정가치 서열체계의 수준은 다음과 같습니다.

구 분	투입변수의 유의성
수준 1	동일한 자산이나 부채에 대한 활성시장의 공시가격
수준 2	직접적으로 또는 간접적으로 관측가능한, 자산이나 부채에 대한 투입변수
수준 3	관측가능한 시장자료에 기초하지 않은, 자산이나 부채에 대한 투입변수

당분기말과 전기말 현재 금융상품의 수준별 공정가치는 다음과 같습니다.

(단위: 천원)				
구 분	수준 1	수준 2	수준 3	합 계
당분기말:				
[금융자산]				
- 매도가능금융자산	42,130	-	-	42,130
전기말:				
[금융자산]				
- 매도가능금융자산	32,680	-	-	32,680

## 마. 채무증권 발행실적

### 1) 채무증권 발행실적

#### 채무증권 발행실적

(기준일 : 2016.09.30 )

(단위 : 백만원, %)

발행회사	증권종류	발행방법	발행일자	권면 총액	이자율	평가등급 (평가기관)	만기일	상환 여부	주관회사
(주)웅진	기업어음증권	공모	2012.07.31	30,000	5.15	A2- (한기평, NICE)	2012.12.31	주1) 참조	신영증권

(주)웅진	기업어음증권	공모	2012.08.01	30,000	5.20	A2- (한기평, NICE)	2013.01.29	주1) 참조	하나대투증권
(주)웅진	기업어음증권	공모	2012.08.02	40,000	5.20	A2- (한기평, NICE)	2013.02.01	주1) 참조	우리투자증권
(주)웅진	기업어음증권	사모	2012.09.24	9,900	4.97	A2- (한기평)/A3+ (NICE)	2012.10.02	주1) 참조	신한은행
(주)웅진	기업어음증권	사모	2012.09.24	9,900	5.34	A2- (한기평)/A3+ (NICE)	2012.10.02	주1) 참조	하나은행
(주)웅진	회사채	공모	2007.11.19	100,000	6.61	A- (한기평, NICE)	2012.11.19	주1) 참조	하나IB증권
(주)웅진	회사채	공모	2008.05.19	70,000	7.16	A- (한기평, NICE)	2013.05.19	주1) 참조	하나IB증권
(주)웅진	회사채	공모	2010.04.12	20,000	6.10	A- (한기평, NICE)	2013.04.12	주1) 참조	우리투자증권
(주)웅진	회사채	공모	2011.03.07	50,000	5.70	A- (한기평, NICE)	2013.03.07	주1) 참조	우리투자증권
(주)웅진	회사채	공모	2011.07.28	50,000	5.40	A- (한기평, NICE)	2013.07.28	주1) 참조	우리투자증권
(주)웅진	회사채	공모	2011.07.28	100,000	5.70	A- (한기평, NICE)	2014.07.28	주1) 참조	우리투자증권
(주)웅진	회사채	공모	2013.01.20	70,000	5.60	A- (한기평, NICE)	2014.01.20	주1) 참조	한국투자증권
(주)웅진	회사채	공모	2013.01.20	40,000	5.90	A- (한기평, NICE)	2015.01.20	주1) 참조	한국투자증권
(주)웅진	회사채	공모	2012.04.06	70,000	5.40	A- (한기평, NICE)	2013.04.06	주1) 참조	한국투자증권
(주)웅진	회사채	공모	2012.06.26	30,000	5.09	A- (한기평, NICE)	2013.06.26	주1) 참조	한국투자증권
(주)웅진	회사채	공모	2012.06.26	50,000	6.00	A- (한기평, NICE)	2015.06.26	주1) 참조	한국투자증권
(주)복센	기업어음증권	사모	2016.09.26	8,000	2.82	BBB- (신한은행)	2016.10.25	미상환	신한은행
(주)복센	기업어음증권	사모	2016.03.24	9,000	2.93	BB- (신한은행)	2016.07.08	상환	신한은행
(주)복센	기업어음증권	사모	2015.06.29	10,000	4.33	BB- (신한은행)	2015.07.24	상환	신한은행
(주)복센	기업어음증권	사모	2015.01.15	2,000	5.02	B30 (하나은행)	2015.07.10	상환	하나은행
(주)복센	기업어음증권	사모	2015.02.13	2,000	4.64	B30 (하나은행)	2015.08.11	상환	하나은행
(주)복센	회사채	사모	2014.02.04	7,000	5.23	B30 (하나은행)	2014.08.04	상환	하나은행
(주)렉스필드 컨트리클럽	회사채	사모	2013.06.11	3,000	5.00	B(하나은행)	2015.12.31	부분상환	하나은행
(주)렉스필드 컨트리클럽	회사채	사모	2015.12.31	2,333	5.00	B(하나은행)	2016.12.31	미상환	하나은행
합 계	-	-	-	813,133	-	-	-	-	-

주1) 2013년 2월 22일 인가된 (주)웅진의 회생계획안의 '회생채권 중 CP채무 및 공모사채채무'에 포함되어 당기말 현재 잔액은 없습니다.

주2) (주)복센이 발행한 기업어음증권은 기존 발행한 기업어음증권을 연장하여 재발행한 것이며, 회사채는 만기상환 후 일반대출로 약정 전환하였습니다.

주3) (주)렉스필드컨트리클럽이 발행한 회사채는 기존 발행한 회사채(2013.06.11 발행)를 부분 상환 후, 연장하여 재발행한 건입니다.

## 2) 사채관리계약 주요내용 및 충족여부 등

(작성기준일 : 2016.09.30 )

(단위 : 백만원, %)

채권명	발행일	만기일	발행액	사채관리 계약체결일	사채관리회사
제34회 무기명식 이권부 무보증사채	2007.11.19	2012.11.19	100,000	2007.11.09	하나IB증권(주)
재무비율 유지현황	계약내용		부채비율 500% 이하로 유지		
	이행현황		주)참조		
담보권설정 제한현황	계약내용		지급보증 또는 담보권이 설정되는 채무의 합계액이 직전 회계년도 자기자본의 500% 미만		

	이행현황	주)참조
자산처분 제한현황	계약내용	한 회계년도에 총액 1조원 이상 자산처분 제한
	이행현황	주)참조
이행상황보고서 제출현황	이행현황	주)참조

(작성기준일 : 2016.09.30 )

(단위 : 백만원, %)

채권명	발행일	만기일	발행액	사채관리 계약체결일	사채관리회사
제35회 무기명식 이권부 무보증사채	2008.05.19	2013.05.19	70,000	2008.05.09	하나IB증권

재무비율 유지현황	계약내용	부채비율 500% 이하로 유지
	이행현황	주)참조
담보권설정 제한현황	계약내용	지급보증 또는 담보권이 설정되는 채무의 합계액이 직전 회계년도 자기자본의 500% 미만
	이행현황	주)참조
자산처분 제한현황	계약내용	한 회계년도에 총액 1조원 이상 자산처분 제한
	이행현황	주)참조
이행상황보고서 제출현황	이행현황	주)참조

(작성기준일 : 2016.09.30 )

(단위 : 백만원, %)

채권명	발행일	만기일	발행액	사채관리 계약체결일	사채관리회사
제42-2회 무기명식 이권부 무 보증사채	2010.04.12	2013.04.12	20,000	2010.04.01	우리투자 증권(주)

재무비율 유지현황	계약내용	부채비율 200% 이하로 유지
	이행현황	주)참조
담보권설정 제한현황	계약내용	지급보증 또는 담보권이 설정되는 채무의 합계액이 직전 회계년도 자기자본의 200% 미만
	이행현황	주)참조
자산처분 제한현황	계약내용	한 회계년도에 총액 1조원 이상 자산처분 제한
	이행현황	주)참조
이행상황보고서 제출현황	이행현황	주)참조

(작성기준일 : 2016.09.30 )

(단위 : 백만원, %)

채권명	발행일	만기일	발행액	사채관리 계약체결일	사채관리회사
-----	-----	-----	-----	---------------	--------



제43회 무기명식 이권부 무보증사채	2011.03.07	2013.05.07	50,000	2011.02.24	우리투자 증권(주)
재무비율 유지현황	계약내용	부채비율 200% 이하로 유지			
	이행현황	주)참조			
담보권설정 제한현황	계약내용	지급보증 또는 담보권이 설정되는 채무의 합계액이 직전 회계년도 자기자본의 200% 미만			
	이행현황	주)참조			
자산처분 제한현황	계약내용	한 회계년도에 총액 1조원 이상 자산처분 제한			
	이행현황	주)참조			
이행상황보고서 제출현황	이행현황	주)참조			

(작성기준일 : 2016.09.30 )

(단위 : 백만원, %)

채권명	발행일	만기일	발행액	사채관리 계약체결일	사채관리회사
제44-1회 제44-2회 무기명식 이권부 무보증사채	2011.07.28	제44-1회: 2013.07.28 제44-2회: 2014.07.28	제44-1회 : 50,000 제44-2회 : 100,000	2011.07.19	우리투자 증권(주)
재무비율 유지현황	계약내용	부채비율 200% 이하로 유지			
	이행현황	주)참조			
담보권설정 제한현황	계약내용	지급보증 또는 담보권이 설정되는 채무의 합계액이 직전 회계년도 자기자본의 200% 미만			
	이행현황	주)참조			
자산처분 제한현황	계약내용	한 회계년도에 총액 1조원 이상 자산처분 제한			
	이행현황	주)참조			
이행상황보고서 제출현황	이행현황	주)참조			

(작성기준일 : 2016.09.30 )

(단위 : 백만원, %)

채권명	발행일	만기일	발행액	사채관리 계약체결일	사채관리회사
제45-1회 제45-2회 무기명식 이권부 무보증사채	2012.01.20	제45-1회: 2014.01.20 제45-2회: 2015.01.20	제45-1회 : 70,000 제45-2회 : 40,000	2012.01.12	한국투자 증권(주)
재무비율 유지현황	계약내용	부채비율 200% 이하로 유지			
	이행현황	주)참조			
담보권설정 제한현황	계약내용	지급보증 또는 담보권이 설정되는 채무의 합계액이 직전 회계년도 자기자본의 200% 미만			
	이행현황	주)참조			

자산처분 제한현황	계약내용	한 회계년도에 총액 1조원 이상 자산처분 제한
	이행현황	주)참조
이행상황보고서 제출현황	이행현황	주)참조

(작성기준일 : 2016.09.30 )

(단위 : 백만원, %)

채권명	발행일	만기일	발행액	사채관리 계약체결일	사채관리회사
제46회 무기명식 이권부 무 보증사채	2012.04.06	2013.04.06	70,000	2011.03.27	한국투자 증권(주)

재무비율 유지현황	계약내용	부채비율 200% 이하로 유지
	이행현황	주)참조
담보권설정 제한현황	계약내용	지급보증 또는 담보권이 설정되는 채무의 합계액이 직전 회계년도 자기자본의 200% 미만
	이행현황	주)참조
자산처분 제한현황	계약내용	한 회계년도에 총액 1조원 이상 자산처분 제한
	이행현황	주)참조
이행상황보고서 제출현황	이행현황	주)참조

(작성기준일 : 2016.09.30 )

(단위 : 백만원, %)

채권명	발행일	만기일	발행액	사채관리 계약체결일	사채관리회사
제47-1회 제47-2회 무기명식 이권부 무보증사채	2012.06.26	제47-1회: 2013.06.26 제47-2회: 2015.06.26	제47-1회 : 30,000 제47-2회 : 50,000	2012.06.14	현대증권(주)

재무비율 유지현황	계약내용	부채비율 200% 이하로 유지
	이행현황	주)참조
담보권설정 제한현황	계약내용	지급보증 또는 담보권이 설정되는 채무의 합계액이 직전 회계년도 자기자본의 200% 미만
	이행현황	주)참조
자산처분 제한현황	계약내용	한 회계년도에 총액 1조원 이상 자산처분 제한
	이행현황	주)참조
이행상황보고서 제출현황	이행현황	주)참조

주) 당사는 2012년 9월 26일 「채무자회생및파산에관한법률」에 따른 회생절차개시를 결정하였으며, 사채모집위탁계약서상의 기한이익상실사유에 해당되어 동일자로 본 사채의 기한이익상실이 발생하였습니다. 본 사채는 2013년 2월 22일 인가된 당사 회생계획안의 '회생채권 공모사채채무'에 포함되어 아래의 변제방법에 따라 현금변제와 출자전환을 진행한 바 있으며, 당사는 회생절차종결의 요건

을 구비하여 서울중앙지방법원으로부터 2014년 2월 11일자로 회생절차종결 결정을 받았습니다. 당사는 회생종결일이 포함된 2014년부터 연2회 회계법인으로부터 회생계획안에 대한 이행실적검토를 받아 채권자협의체에 제출하고 있으며, 본 보고서 작성 기준일 현재 가장 최근에 제출한 날짜는 2016년 9월말입니다.

- 회생채권 공모사채 등의 권리 변경과 변제방법: 시인된 원금 및 개시전 이자의 29.84%를 출자전환하며, 나머지 70.16%를 현금변제하되, 현금변제할 채권은 제1차년도(2013년)에 51.5%, 제2차년도(2014년)에 10.5%, 제3차년도(2015년)에 28.3%, 제4차년도(2016년)에 1.8%, 제5차년도(2017년)에 0.9%, 제6차년도(2018년)에 1.1%, 제7차년도(2019년)에 1.4%, 제8차년도에 1.3%(2020년), 제9차년도(2021년)에 1.5%, 제10차년도(2022년)에 1.7%를 각 변제(총100%)하는 것으로 하였습니다. 회생채권의 출자전환 대상채권액은 당사가 신규로 발행하는 주식의 효력발생일에 당해 회생채권의 변제에 갈음하는 것으로 하였습니다.

#### ㉔ 기타 연결대상 종속회사

- 해당사항 없음

### 3) 기업어음증권 미상환잔액

#### ① 연결기준

#### 기업어음증권 미상환 잔액

(기준일 : 2016.09.30 )

(단위 : 백만원)

잔여만기		10일 이하	10일초과 30일이하	30일초과 90일이하	90일초과 180일이하	180일초과 1년이하	1년초과 2년이하	2년초과 3년이하	3년 초과	합 계
미상환 잔액	공모	-	-	-	-	-	-	-	-	-
	사모	-	8,000	-	-	-	-	-	-	8,000
	합계	-	8,000	-	-	-	-	-	-	8,000

주1) 채무증권 발행실적 중 아래의 건은 2013년 2월 22일 인가된 (주)웅진의 회생계획안의 '회생채권 중 CP채무'에 포함되어 당분기말 현재 잔액은 없습니다.

(기준일 : 2016.09.30 )

(단위 : 백만원, %)

종 류	발행방법	발행일자	권면총액	이자율	평가등급(평가기관)	만기일	상환여부	주관회사
기업어음증권	공모	2012.07.31	30,000	5.15	A2- (한기평, NICE)	2012.12.31	주2) 참조	신영증권
기업어음증권	공모	2012.08.01	30,000	5.20	A2- (한기평, NICE)	2013.01.29	주2) 참조	하나대투증권
기업어음증권	공모	2012.08.02	40,000	5.20	A2- (한기평, NICE)	2013.02.01	주2) 참조	우리투자증권
기업어음증권	사모	2012.09.24	9,900	4.97	A2- (한기평)/A3+ (NICE)	2012.10.02	주2) 참조	신한은행
기업어음증권	사모	2012.09.24	9,900	5.34	A2- (한기평)/A3+ (NICE)	2012.10.02	주2) 참조	하나은행
합 계	-	-	119,800	-	-	-	-	-

주2) 회생채권 CP채무의 상환여부와 관련하여, "X. 그밖에 투자자 보호을 위하여 필요한 사항의 4. 회생절차종결의 회생채권 변동내역"을 참조하시기 바랍니다.

② 별도기준

㉠ (주)웅진

2013년 2월 22일 인가된 당사 회생계획안의 '회생채권 중 CP채무'에 포함되어 당기말 현재 미상환잔액은 없습니다.

(기준일 : 2016.09.30 )

(단위 : 백만원, %)

종 류	발행방법	발행일자	권면총액	이자율	평가등급(평가기관)	만기일	상환여부	주관회사
기업어음증권	공모	2012.07.31	30,000	5.15	A2- (한기평, NICE)	2012.12.31	주2) 참조	신영증권
기업어음증권	공모	2012.08.01	30,000	5.20	A2- (한기평, NICE)	2013.01.29	주2) 참조	하나대투증권
기업어음증권	공모	2012.08.02	40,000	5.20	A2- (한기평, NICE)	2013.02.01	주2) 참조	우리투자증권
기업어음증권	사모	2012.09.24	9,900	4.97	A2- (한기평)/A3+ (NICE)	2012.10.02	주2) 참조	신한은행
기업어음증권	사모	2012.09.24	9,900	5.34	A2- (한기평)/A3+ (NICE)	2012.10.02	주2) 참조	하나은행
합 계	-	-	119,800	-	-	-	-	-

주2) 회생채권 CP채무의 상환여부와 관련하여, "X. 그밖에 투자자 보호를 위하여 필요한 사항의 4. 회생 절차종결의 회생채권 변동내역"을 참조하시기 바랍니다.

㉡ (주)북센

기업어음증권 미상환 잔액

(기준일 : 2016.09.30 )

(단위 : 백만원)

잔여만기	10일 이하	10일초과 30일이하	30일초과 90일이하	90일초과 180일이하	180일초과 1년이하	1년초과 2년이하	2년초과 3년이하	3년 초과	합 계
미상환 잔액	공모	-	-	-	-	-	-	-	-
	사모	-	8,000	-	-	-	-	-	8,000
	합계	-	8,000	-	-	-	-	-	8,000

4) 전자단기사채 미상환 잔액

- 해당사항 없음

전자단기사채 미상환 잔액

(기준일 : 2016.09.30 )

(단위 : 백만원)

잔여만기	10일 이하	10일초과 30일이하	30일초과 90일이하	90일초과 180일이하	180일초과 1년이하	합 계	발행 한도	잔여 한도
미상환 잔액	공모	-	-	-	-	-	-	-
	사모	-	-	-	-	-	-	-

	합계	-	-	-	-	-	-	-	-
--	----	---	---	---	---	---	---	---	---

## 5) 회사채 미상환 잔액

### ① 연결기준

#### 회사채 미상환 잔액

(기준일 : 2016.09.30 )

(단위 : 백만원)

잔여만기		1년 이하	1년초과 2년이하	2년초과 3년이하	3년초과 4년이하	4년초과 5년이하	5년초과 10년이하	10년초과	합 계
미상환 잔액	공모	-	-	-	-	-	-	-	-
	사모	2,333	-	-	-	-	-	-	2,333
	합계	2,333	-	-	-	-	-	-	2,333

주1) 채무증권 발행실적 중 아래의 건은 2013년 2월 22일 인가된 (주)웅진의 회생계획안의 '회생채권 중 공모사채채무'에 포함되어 당기말 현재 잔액은 없습니다.

(기준일 : 2016.09.30 )

(단위 : 백만원, %)

종 류	발행방법	발행일자	권면총액	이자율	평가등급(평가기관)	만기일	상환여부	주관회사
회사채	공모	2007.11.19	100,000	6.61	A- (한기평, NICE)	2012.11.19	주2) 참조	하나IB증권
회사채	공모	2008.05.19	70,000	7.16	A- (한기평, NICE)	2013.05.19	주2) 참조	하나IB증권
회사채	공모	2010.04.12	20,000	6.10	A- (한기평, NICE)	2013.04.12	주2) 참조	우리투자증권
회사채	공모	2011.03.07	50,000	5.70	A- (한기평, NICE)	2013.03.07	주2) 참조	우리투자증권
회사채	공모	2011.07.28	50,000	5.40	A- (한기평, NICE)	2013.07.28	주2) 참조	우리투자증권
회사채	공모	2011.07.28	100,000	5.70	A- (한기평, NICE)	2014.07.28	주2) 참조	우리투자증권
회사채	공모	2013.01.20	70,000	5.60	A- (한기평, NICE)	2014.01.20	주2) 참조	한국투자증권
회사채	공모	2013.01.20	40,000	5.90	A- (한기평, NICE)	2015.01.20	주2) 참조	한국투자증권
회사채	공모	2012.04.06	70,000	5.40	A- (한기평, NICE)	2013.04.06	주2) 참조	한국투자증권
회사채	공모	2012.06.26	30,000	5.09	A- (한기평, NICE)	2013.06.26	주2) 참조	한국투자증권
회사채	공모	2012.06.26	50,000	6.00	A- (한기평, NICE)	2015.06.26	주2) 참조	한국투자증권
합 계	-	-	650,000	-	-	-	-	-

주2) 회생채권 공모사채채무의 상환여부와 관련하여, "X. 그밖에 투자자 보호을 위하여 필요한 사항의 4. 회생절차종결의 회생채권 변동내역"을 참조하시기 바랍니다.

### ② 별도기준

#### ㉠ (주)웅진

2013년 2월 22일 인가된 당사 회생계획안의 '회생채권 중 공모사채채무'에 포함되어 당기말 현재 잔액은 없습니다.

(기준일 : 2016.09.30 )

(단위 : 백만원, %)

종 류	발행방법	발행일자	권면총액	이자율	평가등급(평가기관)	만기일	상환여부	주관회사
회사채	공모	2007.11.19	100,000	6.61	A- (한기평, NICE)	2012.11.19	주2) 참조	하나IB증권

회사채	공모	2008.05.19	70,000	7.16	A- (한기평, NICE)	2013.05.19	주2) 참조	하나IB증권
회사채	공모	2010.04.12	20,000	6.10	A- (한기평, NICE)	2013.04.12	주2) 참조	우리투자증권
회사채	공모	2011.03.07	50,000	5.70	A- (한기평, NICE)	2013.03.07	주2) 참조	우리투자증권
회사채	공모	2011.07.28	50,000	5.40	A- (한기평, NICE)	2013.07.28	주2) 참조	우리투자증권
회사채	공모	2011.07.28	100,000	5.70	A- (한기평, NICE)	2014.07.28	주2) 참조	우리투자증권
회사채	공모	2013.01.20	70,000	5.60	A- (한기평, NICE)	2014.01.20	주2) 참조	한국투자증권
회사채	공모	2013.01.20	40,000	5.90	A- (한기평, NICE)	2015.01.20	주2) 참조	한국투자증권
회사채	공모	2012.04.06	70,000	5.40	A- (한기평, NICE)	2013.04.06	주2) 참조	한국투자증권
회사채	공모	2012.06.26	30,000	5.09	A- (한기평, NICE)	2013.06.26	주2) 참조	한국투자증권
회사채	공모	2012.06.26	50,000	6.00	A- (한기평, NICE)	2015.06.26	주2) 참조	한국투자증권
합 계	-	-	650,000	-	-	-	-	-

주2) 회생채권 공모사채채무의 상환여부와 관련하여, "X. 그밖에 투자자 보호을 위하여 필요한 사항의 4. 회생절차종결의 회생채권 변동내역"을 참조하시기 바랍니다.

#### ㉔ (주)렉스필드컨트리클럽

#### 회사채 미상환 잔액

(기준일 : 2016.09.30 )

(단위 : 백만원)

잔여만기		1년 이하	1년초과 2년이하	2년초과 3년이하	3년초과 4년이하	4년초과 5년이하	5년초과 10년이하	10년초과	합 계
미상환 잔액	공모	-	-	-	-	-	-	-	-
	사모	2,333	-	-	-	-	-	-	2,333
	합계	2,333	-	-	-	-	-	-	2,333

#### 6) 신종자본증권 미상환 잔액

- 해당사항 없음

#### 신종자본증권 미상환 잔액

(기준일 : 2016.09.30 )

(단위 : 백만원)

잔여만기		1년 이하	1년초과 5년이하	5년초과 10년이하	10년초과 15년이하	15년초과 20년이하	20년초과 30년이하	30년초과	합 계
미상환 잔액	공모	-	-	-	-	-	-	-	-
	사모	-	-	-	-	-	-	-	-
	합계	-	-	-	-	-	-	-	-

#### 7) 조건부자본증권 미상환 잔액

- 해당사항 없음

#### 조건부자본증권 미상환 잔액

(기준일 : 2016.09.30 )

(단위 : 백만원)

잔여만기	1년 이하	1년초과 2년이하	2년초과 3년이하	3년초과 4년이하	4년초과 5년이하	5년초과 10년이하	10년초과 20년이하	20년초과 30년이하	30년초과	합 계
------	-------	--------------	--------------	--------------	--------------	---------------	----------------	----------------	-------	-----

미상환 잔액	공모	-	-	-	-	-	-	-	-	-	-
	사모	-	-	-	-	-	-	-	-	-	-
	합계	-	-	-	-	-	-	-	-	-	-

## IV. 감사인의 감사의견 등

### 1. 회계감사인의 명칭 및 감사의견

사업연도	감사인	감사의견	감사보고서 특기사항
제34기 3분기(당기)	안진회계법인	적정	-
제33기 (전기)	삼정회계법인	적정	-
제32기(전전기)	대주회계법인	적정	-

주1) 제34기 3분기(당기) 연결 및 별도 검토보고서 검토의견 관련 기타사항

#### <연결검토>

2015년 9월 30일로 종료하는 보고기간의 포괄손익계산서, 자본변동표 및 현금흐름표는 삼정회계법인이 검토하였으며, 2015년 11월 13일의 검토보고서에는 동 재무제표가 기타자본구성요소로 분류한 출자전환채무에 대해 보통수준의 확신을 얻었을 경우 발견하였을 재무제표에 대한 수정사항을 제외하고, 한국채택국제회계기준 제1034호 '중간재무보고'에 위배되어 작성되었다는 점이 발견되지 않았다고 표명되어있습니다.

2015년 12월 31일 현재의 재무상태표, 동일로 종료하는 회계연도의 포괄손익계산서, 자본변동표 및 현금흐름표(이 검토보고서에는 첨부되지 않음)는 삼정회계법인이 회계감사기준에 따라 감사하였고, 2016년 3월 15일의 감사보고서에서 적정의견을 표명하였습니다. 비교표시 목적으로 첨부한 2015년 12월 31일 현재의 재무상태표는 위의 감사받은 재무상태표와 중요성의 관점에서 차이가 없습니다.

#### <별도검토>

2015년 9월 30일로 종료하는 보고기간의 포괄손익계산서, 자본변동표 및 현금흐름표는 삼정회계법인이 검토하였으며, 2015년 11월 13일의 검토보고서에는 동 재무제표가 기타자본구성요소로 분류한 출자전환채무에 대해 보통수준의 확신을 얻었을 경우 발견하였을 재무제표에 대한 수정사항을 제외하고, 한국채택국제회계기준 제1034호 '중간재무보고'에 위배되어 작성되었다는 점이 발견되지 않았다고 표명되어있습니다.

2015년 12월 31일 현재의 재무상태표, 동일로 종료하는 회계연도의 포괄손익계산서, 자본변동표 및 현금흐름표(이 검토보고서에는 첨부되지 않음)는 삼정회계법인이 회계감사기준에 따라 감사하였고, 2016년 3월 15일의 감사보고서에서 적정의견을 표명하였습니다. 비교표시 목적으로 첨부한 2015년 12월 31일 현재의 재무상태표는 위의 감사받은 재무상태표와 중요성의 관점에서 차이가 없습니다.

### 2. 감사용역 체결현황

사업연도	감사인	내 용	보수	총소요시간
제34기 3분기 (당기)	안진회계법인	연결 분/반기 검토, 연결감사 별도 분/반기 검토 및 기말감사	120	1,400
제33기 (전기)	삼정회계법인	연결 분/반기 검토, 연결감사 별도 분/반기 검토 및 기말감사	180	2,414
제32기 (전전기)	대주회계법인	연결 분/반기 검토, 연결감사 별도 분/반기 검토 및 기말감사	75	3,018



주1) 상기 감사보수는 연간기준이며, 총소요시간은 연간 누적기준임.

### 3. 회계감사인과의 비감사용역 계약체결 현황

사업연도	계약체결일	용역내용	용역수행기간	용역보수	비고
제34기 3분기(당기)	-	-	-	-	-
제33기(당기)	-	-	-	-	-
제32기(전기)	-	-	-	-	-

### 4. 내부통제에 관한 사항

내부회계관리자는 2015년 내부회계 관리제도 운영실태를 평가하였으며 재무적인 중요성의 관점에서 효과적으로 설계 운영되고 있음을 확인하였습니다. 외부감사인은 2015년 내부회계관리제도에 대한 감사를 하였으며, 감사 결과 중요성의 관점에서 효과적으로 설계 운영되고 있다고 의견을 표명하였습니다.

### 5. 회계감사인의 변경

당사는 제33기 사업연도에 대한 외부감사인이었던 삼정회계법인과의 감사계약이 만료됨에 따라, 제 34기 사업연도와 연속하는 2개 사업연도에 대한 외부감사인으로 안진회계법인을 선임하였습니다. 당사는 '주식회사의 외부감사에 관한 법률(이하 외감법)' 제4조 제2항에 따라 2016년 4월8일에 개최된 감사인선임위원회에서 「제1호 의안 : 제34기(2016.1.1~2016.12.31) 및 연속하는 2개 사업연도의 외부감사인 선임의 건」을 상정하고 동 의안에 대하여 원안대로 의결하였습니다.

### 6. 종속회사의감사의견

종속회사 중 적정 이외의 감사의견을 받은 회사는 없습니다.

## V. 이사의 경영진단 및 분석의견

기업공시서식 작성기준에 따라 분·반기 보고서의 경우에는 이 항목의 기재를 하지 않습니다.

## VI. 이사회 등 회사의 기관에 관한 사항

### 1. 이사회에 관한 사항

가. 이사회 구성의 개요

2016년 9월 30일 현재 당사의 이사회는 3인의 상근이사, 3인의 비상근이사, 2인의 사외이사 등 총 8인의 이사로 구성되어 있으며, 이사회 내에 이사 3인으로 구성된 투명경영위원회와 사외이사후보추천위원회를 운영하고 있습니다.

1) 사내이사 및 기타비상무이사 현황

[2016년 9월 30일 기준]

성명	약력	담당업무	비고
이재진	- 연세대학교 경제학과 - 前 (주)웅진 사업총괄본부장 - 現 (주)웅진 대표이사	사내이사 (대표이사)	-
윤새봄	- Michigan State Univ. - 前 웅진케미칼(주) 경영기획실장 - 前 (주)웅진 그룹기획조정실장 - 現 (주)웅진씽크빅 대표이사	기타비상무이사	-
신승철	- 한양대 교육학과 - 한양대(원) 교육학과 석사 - 前 웅진코웨이(주) W영업본부장 - 現 (주)웅진씽크빅 미래교육사업본부장	기타비상무이사	-
김범철	- 고려대학교 무역학과 - 前 웅진에너지(주) 경영지원본부장(CFO) - 現 (주)웅진 경영지원본부장	사내이사	-
이정훈	- 고려대 경영학과 - 안진회계법인 - 농협중앙회 - 前 웅진에너지(주) 감사 - 前 (주)웅진씽크빅 경영기획실장 - 現 (주)웅진플레이도시 대표이사	기타비상무이사	-
이용인	- 한밭대학교 전자계산학과 - 現 (주)웅진 CIT서비스본부장	사내이사	-

주1) 이주석 이사와 박천신 이사가 중도 사임함에 따라, 제33기 정기주주총회(2016.03.25)에서 신승철 이사, 이정훈 이사가 신규선임되었습니다.

주2) 윤새봄 이사는 2016년 3월 25일자로 (주)웅진씽크빅 이사로 선임됨에 따라 당사 사내이사직을 중도사임 후, 제33기 정기주주총회(2016.03.25)에서 기타비상무이사로 재선임되었습니다.

2) 사외이사 현황

[2016년 9월 30일 기준]

성 명	주 요 경 력	최대주주등과의 이해관계	대내외 교육 참여현황	비고
배보경	<ul style="list-style-type: none"> <li>- 이화여자대학교 국제사무학과</li> <li>- 고려대학교 경영대학원</li> <li>- 前 KAIST 경영대학 교수</li> <li>- 前 이화여자대학교 교수</li> <li>- 現 IGM 세계경영연구원 창조경영연구소 소장</li> </ul>	없음	-	-
구본용	<ul style="list-style-type: none"> <li>- 서울대학교 천문학과</li> <li>- 서울대학교 행정대학원</li> <li>- 프랑스 국립대학원(국제관계학 전공)</li> <li>- 前 산업자원부 산업기술국장</li> <li>- 前 (주)엠허브 대표이사 회장</li> <li>- 現 (주)마이다스우드 회장</li> </ul>	없음	-	-

주1) 사외이사의 업무지원 조직(부서 또는 팀): 기획조정실 CFO 금융팀

주2) 상세한 내용은 VIII. 임원 및 직원 등에 관한 사항을 참고하시기 바랍니다.

#### 나. 중요의결사항 등

##### 1) 이사회 의 주요활동내역

회차	개최일자	의안내용	가결여부	사외이사 등의 성명	
				배보경	구본용
				찬 반 여 부	
1	2016.01.14	1. 웅진에너지(주) 유상증자의 건 2. 씽크빅 북클럽 투게더센터 추가 개설의 건	가결	찬성	찬성
2	2016.03.10	1. 제33기 재무제표 승인의 건 2. 제33기 영업보고서 승인의 건 3. 제33기 정기주주총회 소집결의의 건 4. 이사회 추천의 건 5. 이사회 내 위원회 위원 선임의 건	가결	찬성	찬성
3	2016.05.11	1. 1분기 경영실적 보고의 건 2. 씽크빅 북클럽 투게더센터 추가 개설의 건	가결	찬성	찬성
4	2016.08.12	1. 2분기 경영실적 보고의 건 2. 웅진에너지(주) 유상증자의 건	가결	찬성	찬성
5	2016.09.21	자회사 지분 매각의 건	가결	찬성	찬성

#### 다. 이사의 독립성

이사 선임은 상법 등 관련 법령상의 절차를 준수하여 선출되고 있으며, 이사 선출의 독립성에 관한 별

도의 규정은 없습니다. 당사의 이사에 대한 각각의 추천인 및 선임배경 등은 다음과 같습니다.

[2016년 9월 30일 현재]

이 사	추천인	선임배경	활동분야	회사와의 거래	최대주주등과의 관계
이재진	이사회	당사 업무 총괄 및 안정적인 대외업무 수행	대표이사	-	임원
윤새봄	이사회		기타비상무이사	-	특수관계인
신승철	이사회		기타비상무이사	-	임원
김범철	이사회		경영지원본부장	-	임원
이정훈	이사회		기타비상무이사	-	임원
이용인	이사회		CIT서비스본부장	-	임원
배보경	이사회	경영전문가로 관련문제 자문	사외이사	-	사외이사
구본용	이사회		사외이사	-	사외이사

## 라. 이사회내 위원회

### 1) 이사회내 위원회

[2016년 9월 30일 현재]

위원회	구성	성명	설치목적 및 권한사항	비고
사외이사후보 추천위원회	사외이사 2명 사내이사 1명	배보경 구본용 김범철	- 사외이사후보추천	-
투명경영위원회	사외이사 2명 사내이사 1명	배보경 구본용 김범철	- 연결기준 자기자본의 5%이상 또는 50억원 이상의 자금대 여, 보증 및 담보제공, 자금보충약정(유사거래 포함) 및 투 자 거래, 특수관계인(계열회사, 최대주주 등 포함)과의 20 억원 이상의 거래, 기타 투명경영을 위해 필요한 사항에 대 하여 이사회 안건 상정 전에 사전결의 - 이사회가 위임한 사항이나 위원회의 운영과 관련하여 필 요한 사항에 대하여 심사 및 승인	-

### 2) 이사회내 위원회 주요활동현황

위원회명	개최일자	의안내용	가결여부	사외이사의 성명	
				배보경	구본용
투명경영위원회	2016.01.14	1. 웅진에너지(주) 유상증자에 관한 사항	가결	찬성	찬성
	2016.08.12	1. 웅진에너지(주) 유상증자에 관한 사항	가결	찬성	찬성
사외이사후보추천위원회	-	-	-	-	-

## 2. 감사제도에 관한 사항

### 가. 감사의 구성

성명	주요경력	사외이사 여부	비고
김종식	- 연세대학교 법학과 - 前) (주)우리은행 부행장 - 前) (주)STX 사외이사	X	2014.3.21.재선임

#### 나. 감사위원의 독립성

당사는 현재 감사위원회를 별도로 설치하고 있지 아니하며, 주주총회 결의에 의하여 선임된 감사 1인(김종식)이 감사업무를 수행하고 있습니다. 감사는 이사회에 참석하여 독립적으로 이사의 업무를 감독할 수 있으며, 제반업무와 관련하여 관련 장부 및 관계서류를 해당부서에 제출 요구할 수 있습니다. 또한 필요 시 회사로부터 영업에 관한 사항을 보고 받을 수 있으며, 적절한 방법으로 경영정보에 접근할 수 있습니다.

#### 다. 감사의 주요 활동내용

회차	개최일자	의안내용	가결여부
1	2016.01.14	1. 웅진에너지(주) 유상증자의 건 2. 씽크빅 북클럽 투게더센터 추가 개설의 건	가결
2	2016.03.10	1. 제33기 재무제표 승인의 건 2. 제33기 영업보고서 승인의 건 3. 제33기 정기주주총회 소집결의의 건 4. 이사후보 추천의 건 5. 이사회 내 위원회 위원 선임의 건	가결
3	2016.05.11	1. 1분기 경영실적 보고의 건 2. 씽크빅 북클럽 투게더센터 추가 개설의 건	가결
4	2016.08.12	1. 2분기 경영실적 보고의 건 2. 웅진에너지(주) 유상증자의 건	가결
5	2016.09.21	자회사 지분 매각의 건	가결

#### 라. 준법지원인 등에 관한 사항

본 보고서 작성기준일 현재 선임된 준법지원인은 없습니다

### 3. 주주의 의결권 행사에 관한 사항

당사는 집중투표제 및 서면투표제를 채택하고 있지 않으며, 공시대상 기간 중 소수주주권이 행사되지 않았습니다.

## VII. 주주에 관한 사항

### 1. 최대주주 및 특수관계인의 주식소유 현황

(기준일 : 2016.09.30 )

(단위 : 주, %)

성 명	관 계	주식의 종류	소유주식수 및 지분율				비고
			기 초		기 말		
			주식수	지분율	주식수	지분율	
윤형덕	최대주주	보통주	6,613,765	11.01	6,613,765	11.01	－
윤새봄	특수관계인	보통주	6,597,253	10.98	6,597,253	10.98	－
김향숙	특수관계인	보통주	1,057	0.00	1,057	0.00	－
신광수	임원	보통주	560	0.00	560	0.00	－
신승철	임원	보통주	461	0.00	461	0.00	－
윤영근	임원	보통주	291	0.00	291	0.00	－
이주석(주1)	임원	보통주	1,563	0.00	0	0.00	－
(재)웅진	재단	보통주	27,511	0.05	27,511	0.05	－
(주)웅진	자사주	보통주	215,870	0.36	215,870	0.36	－
계		보통주	13,458,331	22.40	13,456,768	22.40	－
		－	－	－	－	－	－

주1) 이주석 이사는 2016년 3월 24일자로 중도 퇴임하였습니다.

#### 1-1) 최대주주에 관한 사항

성명	직위	주요경력	
		경력사항	겸임현황
윤형덕	現)(주)웅진투투럽 대표이사	前) (주)웅진씽크빅 신사업추진실장 웅진코웨이(주) 경영기획실장 University of Washington	現) (주)웅진에버스카이 대표이사 웅진에너지(주) 기타비상무이사 (주)웅진씽크빅 기타비상무이사

#### 최대주주 변동내역

(기준일 : 2016.09.30 )

(단위 : 주, %)

변동일	최대주주명	소유주식수	지분율	비고
2013.12.30	윤형덕	6,613,765	12.52	장내매수 및 유상신주 취득

주1) 2014년 11월 30일과 2015년 11월 30일 당사 회생채권 출자전환에 따른 유상증자 등에 따라,  
본 보고서 제출일 현재 당사 최대주주인 윤형덕의 지분율은 11.01%입니다.

### 2. 주식 소유현황

(기준일 : 2016.09.30 )

(단위 : 주)

구분	주주명	소유주식수	지분율	비고
5% 이상 주주	윤형덕	6,613,765	11.01	-
	윤새봄	6,597,253	10.98	-
우리사주조합		4,603	0.01	-

## 소액주주현황

(기준일 : 2016.09.30 )

(단위 : 주)

구 분	주주		보유주식		비 고
	주주수	비율	주식수	비율	
소액주주	11,018	99.85%	34,426,819	57.31%	-

주1) 최근 주주명부폐쇄일인 2015년 12월 31일기준이며, 발행주식총수의 1% 미만 보유주주기준입니다.

## 3. 주식사무

정관상 신주인수권의 내용	<p>① 이 회사의 주주는 신주발행에 있어서 그가 소유한 주식수에 비례하여 신주의 배정을 받을 권리를 가진다.</p> <p>② 이사회는 제1항 본문의 규정에도 불구하고 다음 각 호의 경우에는 이사회의 결 의로 주주외의 자에게 신주를 배정할 수 있다.</p> <ol style="list-style-type: none"> <li>1. 주주우선공모의 방식으로 신주를 발행하는 경우</li> <li>2. 발행주식총수의 100분의 30을 초과하지 않는 범위 내에서 일반공모의 방식 으로 신주를 발행하는 경우</li> <li>3. 발행주식총수의 100분의 30을 초과하지 않는 범위 내에서 긴급한 자금조달 을 위하여 국내외 금융기관 또는 기관투자자에게 신주를 발행하는 경우</li> <li>4. 발행주식총수의 100분의 30을 초과하지 않는 범위 내에서 사업상 중요한 기술도입, 연구개발, 생산, 판매, 자본제휴를 위하여 그 상대방에게 신주를 발행하는 경우</li> <li>5. 발행주식총수의 100분의 30을 초과하지 않는 범위 내에서 주식예탁증서 (DR)발행에 따라 신주를 발행하는 경우</li> <li>6. 긴급한 자금의 조달을 위하여 국내외 금융기관 및 신기술 도입을 위해 제 휴 회사에게 신주를 발행하는 경우</li> <li>7. 기타 회사 경영상 목적 달성을 위하여 필요한 경우</li> <li>8. 2013.2.22 인가받은 회생계획 제10장 제4절에서 정한 바에 따라 회생담보 권 및 회생채권을 출자전환하여 신주를 발행하거나, 동 회생계획 제10장 제 3절 제1항에서 정한 바에 따라 신주를 발행하는 경우</li> <li>9. M&amp;A를 통한 재무구조개선을 위하여 유상신주를 발행하는 경우 등 기타 필 요한 경우</li> <li>10. 근로복지기본법의 규정에 의하여 우리사주매수선택권 행사로 인하여 신주 를 발행하는 경우</li> </ol> <p>③ 제2항에 따라 주주 외의 자에게 신주를 배정하는 경우 상법 제416조 제1호, 제 2호, 제2호의2, 제3호 및 제4호에서 정하는 사항을 그 남입기일의 2주 전 까지 주주에게 통지하거나 공고하여야 한다. 다만, 자본시장과금융투자업에</p>
---------------------	---



	<p>관한법 른 제165조의9에 따라 주요사항보고서를 금융위원회 및 거래소에 공시함으로써 그 통지 및 공고를 갈음할 수 있다.</p> <p>④ 제2항 각호의 어느 하나의 방식에 의해 신주를 발행하는 경우에는 발행할 주식의 종류와 수 및 발행가격 등은 이사회 결의로 정하되, 제8호의 경우에는 회생계획에 따라야 한다.</p> <p>⑤ 회사는 신주를 배정하는 경우 그 기일까지 신주인수의 청약을 하지 아니하거나 그 가액을 납입하지 아니한 주식이 발생하는 경우에 그 처리방법은 발행가액의 적정성 등 관련 법령에서 정하는 바에 따라 이사회 결의로 정한다.</p> <p>⑥ 회사는 신주를 배정하면서 발생하는 단주에 대한 처리방법은 이사회 결의로 정한다.</p> <p>⑦ 회사는 제1항에 따라 신주를 배정하는 경우에는 주주에게 신주인수권증서를 발행하여야 한다.</p>		
결산일	12월 31일	정기주주총회	3월 중
주주명부폐쇄시기	<p>① 이 회사는 매년 1월 1일부터 1월 31일까지 권리에 관한 주주명부의 기재 변경을 금지한다.</p> <p>② 이 회사는 매년 12월 31일 최종일의 주주명부에 기재되어 있는 주주를 그 결산기에 관한 정기주주총회에서 권리를 행사할 주주로 한다.</p> <p>③ 임시주주총회의 소집, 기타 필요한 경우에는 이사회 결의에 의하여 이를 2주 간 전에 공고 후, 3월을 초과하지 않는 일정한 기간을 정하여 주주명부를 폐쇄하거나 기준일을 정할 수 있다. 그러나, 이사회가 필요하다고 인정하는 경우에는 주주명부를 폐쇄하거나 기준일을 함께 정할 수 있다.</p>		
주권의 종류	1, 5, 10, 50, 100, 500, 1,000, 10,000주권 8권종		
명의개서대리인	국민은행 증권대행부 (Tel : 02-2073-8105)		
주주의 특전	-	공고게재신문	정관 제4조에 따라, 당사 홈페이지에 공고함 (www.woongjin.co.kr)

#### 4. 주가 및 주식거래실적

[단위 : 원, 주]

종류		2016년 4월	2016년 5월	2016년 6월	2016년 7월	2016년 8월	2016년 9월
보통주	최고	3,145	3,040	3,100	3,070	3,000	3,180
	최저	3,035	2,775	2,845	2,910	2,795	2,785
월간거래량		3,382,228	2,172,842	10,921,533	4,256,817	2,888,612	8,693,712

주) 종가 기준

## VIII. 임원 및 직원 등에 관한 사항

### 1. 임원 및 직원의 현황

#### 임원 현황

(기준일 : 2016.09.30 )

(단위 : 주)

성명	성별	출생년월	직위	등기임원 여부	상근 여부	담당 업무	주요경력	소유주식수		재직기간	임기 만료일
								의결권 있는 주식	의결권 없는 주식		
이재진	남	1972.09	전무	등기임원	상근	대표이사	- 연세대학교 경제학과 - 前 (주)웅진홀딩스 사업총괄본부 장 - 現 (주)웅진 대표이사	-	-	2004.12~	2017.03.20
윤새봄	남	1979.02	전무	등기임원	비상근	기타비상무 이사	- Michigan State Univ. - 前 웅진케미칼(주) 경영기획실장 - 前 (주)웅진 기획조정실장 - 現 (주)웅진씽크빅 대표이사	6,597,253	-	2009.06~	2019.03.24
신승철	남	1963.07	부사장	등기임원	비상근	기타비상무 이사	- 한양대학교 교육학과 - 한양대학교(원) 교육학과 석사 - 前 웅진코웨이(주) W영업본부장 - 現 (주)웅진씽크빅 미래교육 사업본부장	-	-	2010.01~	2019.03.24
김범철	남	1964.08	상무	등기임원	상근	경영지원 본부장	- 고려대 무역학과 - 웅진에너지(주) 경영지원본부장	-	-	1989.02~	2018.03.26
이정훈	남	1972.06	상무	등기임원	비상근	기타비상무 이사	- 고려대 경영학과 - 안진회계법인 - 농협중앙회 - 前 웅진에너지(주) 감사 - 前 (주)웅진씽크빅 경영기획실장 - 現 (주)웅진플레이도시 대표이사	-	-	1993.11~	2019.03.24
이용인	남	1970.05	상무보	등기임원	상근	CIT서비스 본부장	- 한밭대 전자계산학과 - 現 (주)웅진 CIT서비스 본부장	-	-	2002.11~	2018.03.26
배보경	여	1958.09	사외이사	등기임원	비상근	사외이사	- 이화여자대학교 국제사무학과 - 고려대학교 경영대학원 - 前 KAIST 경영대학 교수 - 前 이화여자대학교 교수 - 現 IGM 세계경영연구원 창조경영연구소 소장	-	-	2014.03~	2017.03.20

구분용	남	1950.03	사외이사	등기임원	비상근	사외이사	- 서울대 천문학과 - 서울대 행정대학원 - 프랑스 국립행정대학원 (국제관계학) - 산업자원부 산업기술국장 - 前 (주)엠헤브 대표이사회장 - 現 (주)마이다스우드 회장	-	-	2015.03~	2018.03.26
김종식	남	1955.07	전무	등기임원	상근	감사	- 연세대학교 법학과 - 前 (주)우리은행 부행장 - 前 (주)STX 사외이사	-	-	2013.03~	2017.03.20

주1) 이주석 이사와 박천신 이사는 2016년 3월 24일자로 중도 사임하였으며, 제33기 정기주주총회에서 신승철 이사, 이정훈 이사가 신규선임되었습니다.

주2) 윤새봄 이사는 2016년 3월 25일자로 (주)웅진씽크빅 사내이사 및 대표이사로 선임됨에 따라 당사 사내이사직을 중도사임한 후, 제33기 정기주주총회에서 기타비상무이사로 재선임되었습니다.

## 직원 현황

(기준일 : 2016.09.30 )

(단위 : 백만원)

사업부문	성별	직 원 수					평 균 근속연수	연간급여 총 액	1인평균 급여액	비고
		기간의 정함이 없는 근로자		기간제 근로자		합 계				
		전 체	(단시간 근로자)	전 체	(단시간 근로자)					
지주	남	28	-	-	-	28	4.8	1,130	40	-
지주	여	9	-	-	-	9	8.7	420	47	-
사업	남	267	-	29	24	320	6.6	11,974	37	-
사업	여	407	3	230	134	774	3.9	10,065	13	-
합 계		711	3	259	158	1,131	4.7	23,589	21	-

## 2. 임원의 보수 등

<이사·감사 전체의 보수현황>

### 1. 주주총회 승인금액

(단위 : 원)

구 분	인원수	주주총회 승인금액	비고
이 사	8	2,000,000,000	-
감 사	1	300,000,000	-

## 2. 보수지급금액

(단위 : 백만원)

구 분	인원수	보수총액	1인당 평균보수액	비고
등기이사	6	547	137	-
사외이사	2	62	32	-
감사위원회 위원 또는 감사	1	139	139	-
계	9	748	107	-

## 3. 이사·감사의 보수지급 기준

구 분	사내·사외이사	감사
정관상 보수지급 기준	제39조(이사의 보수와 퇴직금) ① 이 사의 보수는 주주총회 결의로 이를 정 한다. ② 이사의 퇴직금의 지급은 주주총회 의 결의를 거친 임원퇴직금지급규정 에 의한다.	제40조의7(감사의 보수와 퇴직금) ① 감사의 보수는 주주총회의 결의로 이 를 정한다. 감사의 보수결정을 위한 의안은 이사의 보수결정을위한 의안 과는 구분하여 의결하여야 한다. ② 감사의 퇴직금의 지급은 주주총회 결의를 거친 임원퇴직금지급규정에 의한다.

### <이사·감사의 개인별 보수현황>

#### 1. 개인별 보수지급금액

(단위 : 원)

이름	직위	보수총액	보수총액에 포함되지 않는 보수
-	-	-	-

주1) 당사는 공시기간 대상 동안 이사·감사에게 지급한 누적 개인별 보수가 5억원 이상인 경우가 없어  
기재를 생략하였습니다.

#### 2. 주식매수선택권의 부여 및 행사현황

가. 2013년 이전에 부여한 주식매수선택권은 채무자회생법 제251조에 의거, 당사의 회생계획안에  
그 권리의존속에 대하여 별도로 정함이 없어 2013년 2월 22일 법원의 회생계획인가 결정에 따라 자  
동소멸되었으며, 이에 따라 2013년 3월 8일자로 주식매수선택권부여계약은 취소되었습니다.

나. 산정기준 및 방법

<표1>

(단위 : 백만원)

구 분	인원수	주식매수선택권의 공정가치 총액	비고
등기이사	6	626	-
사외이사	2	-	-
감사위원회 위원 또는 감사	1	67	-
계	9	693	-

주1) 상기 주식매수선택권의 공정가치 총액은 미등기임원을 제외한 등기이사에게 부여된 주식매수선택권의 총액이므로, 재무상태표 상의 금액과 차이가 발생함

주2) 주식매수선택권의 공정가치 총액 산출의 주요 가정은 다음과 같음

- 산정방법 : 공정가액접근법(옵션가격결정모형 중 Black-Scholes Model 적용)
- 무위험이자율 : 기대행사기간에 상응하는 국고채 유통수익율
- 예상주가변동성 : 주식매수선택권 부여일 당시 주가변동성 적용

<표2>

(기준일 : 2016.09.30 )

(단위 : 원, 주)

부여 받은자	관 계	부여일	부여방법	주식의 종류	변동수량			미행사 수량	행사기간	행사 가격
					부여	행사	취소			
이주석	-	2015.03.27	신주교부, 자기 주식교부, 차액 보상 중 선택	보통주	70,480	-	-	70,480	2018.03.27 ~ 2022.03.26	2,290
신광수	계열회사 임 원	2015.03.27	상동	보통주	70,480	-	-	70,480	상동	2,290
이재진	등기임원	2015.03.27	상동	보통주	70,480	-	-	70,480	상동	2,290
김종식	등기임원	2015.03.27	상동	보통주	26,430	-	-	26,430	상동	2,290
박전신	미등기임원	2015.03.27	상동	보통주	26,430	-	-	26,430	상동	2,290
김범철	등기임원	2015.03.27	상동	보통주	26,430	-	-	26,430	상동	2,290
이용인	등기임원	2015.03.27	상동	보통주	26,430	-	-	26,430	상동	2,290
김학재	미등기임원	2015.03.27	상동	보통주	26,430	-	-	26,430	상동	2,290
권영근	미등기임원	2015.03.27	상동	보통주	26,430	-	-	26,430	상동	2,290
이정훈	등기임원	2015.03.27	상동	보통주	26,430	-	-	26,430	상동	2,290
이주석	-	2016.03.25	상동	보통주	70,480	-	-	70,480	2019.03.25 ~ 2023.03.24	3,200
신광수	계열회사 임 원	2016.03.25	상동	보통주	70,480	-	-	70,480	상동	3,200
이재진	등기임원	2016.03.25	상동	보통주	70,480	-	-	70,480	상동	3,200
김종식	등기임원	2016.03.25	상동	보통주	26,430	-	-	26,430	상동	3,200
박전신	미등기임원	2016.03.25	상동	보통주	26,430	-	-	26,430	상동	3,200
김범철	등기임원	2016.03.25	상동	보통주	26,430	-	-	26,430	상동	3,200
이용인	등기임원	2016.03.25	상동	보통주	26,430	-	-	26,430	상동	3,200

김학재	미등기임원	2016.03.25	상동	보통주	26,430	-	-	26,430	상동	3,200
권영근	미등기임원	2016.03.25	상동	보통주	26,430	-	-	26,430	상동	3,200
이정훈	등기임원	2016.03.25	상동	보통주	26,430	-	-	26,430	상동	3,200

주1) 이주석 이사와 박천신 이사는 2016년 3월 24일자로 중도 퇴임하였습니다.

## IX. 계열회사 등에 관한 사항

### 가. 해당 기업집단의 명칭 및 소속회사의 명칭

- 기업집단의 명칭 : 웅진
- 소속회사의 명칭 : 주식회사 웅진(비금융 지주회사)

기업집단 웅진은 2014년 4월 1일 독점규제 및 공정거래에 관한 법률에 의한 상호출자제한 및 채무보증제한 기업집단에서 지정제외되었습니다. 2016년 9월 30일 현재 웅진그룹에 속해 있는 회사는 17개사(국내 계열회사 14개사, 해외계열회사 3개사)이며, 그 소속회사 현황은 다음과 같습니다.

번호	회 사 명	주 요 사 업	설립년월일	상장여부	법인등록번호
국내 법인	(주)웅진(舊(주)웅진홀딩스)	지주회사	1983-03-21	상 장	110111-0346745
	(주)웅진씽크빅	교육서비스, 출판 제조, 판매	2007-05-01	상 장	284911-0065613
	웅진에너지(주)	다이오드, 트랜지스터 및 유사반도체 제조업	2006-11-17	상 장	160111-0214702
	(주)북센	출판유통	1997-01-01	비상장	115611-0011369
	(주)웅진플레이도시	스포츠 및 오락관련 서비스업	2009-05-28	비상장	110111-4103894
	(주)오션스위츠	관광숙박업	2008-05-23	비상장	220111-0065649
	(주)태승엘피	부인권 소송 등의 수행	2013-12-26	비상장	110111-5302700
	(주)웅진투투럽	화장품류, 건강기능식품 판매	2013-11-20	비상장	110111-5272739
	(주)엑스필드컨트리클럽	골프장 운영업	2003-05-01	비상장	131211-0017571
	(주)웅진컴퍼스	온라인교육컨텐츠 및 출판	2003-04-30	비상장	110111-2771205
	(주)오피엠에스	정보서비스업	2005-01-14	비상장	110111-3151224
	(주)웅진에버스카이	무역업	2015-06-05	비상장	110111-5743904
	(주)웅진릴리에프	화장품류, 건강기능식품 판매	2016-01-21	비상장	110111-5954105
	웅진폴리실리콘(주)	화학물질 및 화학제품 제조업; 의약품 제외	2008-07-16	비상장	176011-0055332
	소 계(14개사)	-			
해외 법인	Woongjin EVERSKEY ELPTM, Inc.	무역업	2015-07-10	비상장	터키
	WJ & Company, Inc.	IT서비스 및 컨설팅	2014-05-20	비상장	미국
	i-TAB	IT서비스 및 컨설팅	2010-02-19	비상장	미국
	소 계(3개사)	-			
	총 계(17개사)	-			

#### 주1) 계열사 변동 현황

- 2016.01.21(계열편입) : (주)웅진릴리에프(신규설립)
- 2016.10.31(계열제외) : (주)오션스위츠(지분매각)

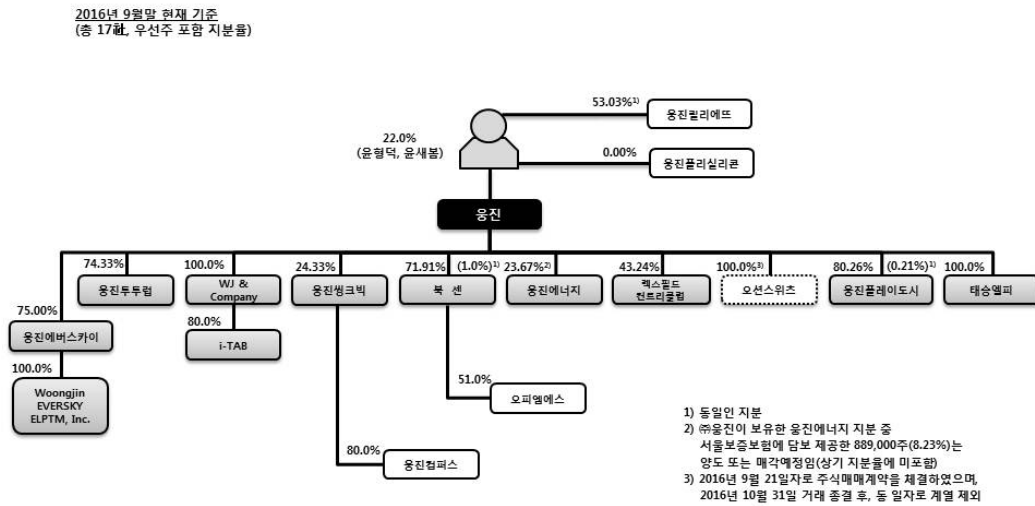
당사는 자회사인 (주)오션스위츠 지분 매각과 관련하여, 2016년 9월 21일 (주)미래엔서해에너지와 주식매매계약을 체결(매각대상 지분율 : 100%, 매각대금 18,000,000천원)하였으며, 2016년 10월 31일자로 매각 계약을 종결하였습니다.

주2) 웅진폴리실리콘(주)와 (주)웅진릴리에프는 실질지배력 기준으로 계열사로 분류하였습니다.

주3) 당사는 담보로 제공된 웅진에너지(주)의 주식 889,000주에 대한 법적인 소유권은 유지하고 있으나, 담보제공처인 서울보증보험(주)이 요구하는 경우 당사는 지체없이 당해 주식을 양도하거나

매각하여 매각대금을 지급해야 하므로, 당해 주식을 매각예정비유동자산으로 재분류하였습니다.

## 나. 계열회사 계통도



1) 계열회사 중 회사의 경영에 직접 또는 간접적으로 영향력을 미치는 회사  
- (주)웅진: 지주회사

2) 2014년 4월 1일자로 독점규제 및 공정거래에 관한 법률에 의한 상호출자제한 및 채무보증제한 집단에서 지정제외되었음.

## 다. 타회사 임원 겸직 현황

2016년 9월 30일 현재 당사 임원의 겸직현황은 다음과 같습니다.

겸직임원		겸직회사 및 직위
성명	직위	
이재진	사내이사 (대표이사)	(주)복선 기타비상무이사, (주)렉스필드컨트리클럽 기타비상무이사, (주)오션스위츠 기타비상무이사, (주)오피엠에스 기타비상무이사, (주)웅진플레이도시 기타비상무이사, 웅진폴리실리콘(주) 기타비상무이사, (주)웅진에버스카이 사내이사



윤새봄	기타비상무이사	(주)웅진씽크빅 대표이사, (주)웅진릴리에프 사내이사
신승철	기타비상무이사	(주)웅진씽크빅 사내이사
김범철	사내이사	(주)웅진플레이도시 기타비상무이사, 웅진에너지(주) 기타비상무이사, (주)웅진투투럽 기타비상무이사
이정훈	기타비상무이사	(주)웅진플레이도시 대표이사, (주)웅진씽크빅 기타비상무이사, (주)렉스필드컨트리클럽 감사
김종식	감 사	(주)태승엘피 감사

주1) 당사는 자회사인 (주)오션스위츠 지분 매각과 관련하여, 2016년 9월 21일 (주)미래엔서해에너지와 주식매매계약을 체결(매각대상 지분율 : 100%, 매각대금 18,000,000천원)하였으며, 2016년 10월 31일자로 매각을 종결하였습니다.

주2) 신승철 이사는 2016년 8월 24일자로 (주)웅진릴리에프 대표이사를 사임하였습니다.

## 타법인출자 현황

(기준일 : 2016.09.30 )

(단위 : 백만원, 주, %)

법인명	최초취득일자	출자 목적	최초취득 금액	기초잔액			증가(감소)			기말잔액			최근사업연도 재무현황	
				수량	지분율	장부 가액	취득(처분)		평가 손익	수량	지분율	장부 가액	총자산	당기 순손익
							수량	금액						
(주)웅진 씽크빅	2007.10.08	경영 참가	143,377	8,422,729	24.33	108,157	-	-	-	8,422,729	24.33	108,157	487,530	12,236
웅진 에너지(주) (주1)	2007.10.18	경영 참가	6,408	19,363,191	26.17	33,448	-	9,761	-12,512	2,558,051	23.67	30,697	323,140	-24,052
(주)렉스필드 컨트리클럽	2014.10.31	경영 참가	-	1,739,968	43.24	-	-	-	-	1,739,968	43.24	-	205,560	-2,283
(주)복센	1996.02.01	경영 참가	26,418	5,615,330	68.75	10,453	250,600	1,378	-	5,865,730	71.82	11,831	136,974	2,368
(주)오션 스위츠(주2)	2014.12.29	경영 참가	4,000	1,010,000	100.00	4,000	-	-	-	1,010,000	100.00	4,000	51,315	2,399
(주)웅진 플레이도시	2012.09.14	경영 참가	900	6,000,000	80.26	-	-	-	-	6,000,000	80.26	-	293,996	-9,616
(주)태승엘피	2013.12.20	경영 참가	241,203	1,000,000	100.00	241,203	-	-	-	1,000,000	100.00	241,203	249,709	4,374
(주)웅진 투투럽	2014.06.30	경영 참가	989	84,056	74.33	1,661	-	-	-	84,056	74.33	1,661	2,880	-826
(주)웅진 에버스카이	2015.06.05	경영 참가	38	150,000	75.00	6,000	-	-	-	150,000	75.00	6,000	7,868	-185
WJ& Company, Inc.	2014.05.20	경영 참가	205	1,865,410	100.00	1,624	-	-	-	1,865,410	100.00	1,624	1,933	-291
합 계				-	-	406,546	-	11,139	-12,512	-	-	405,173	-	-

주1) 당사는 서울보증보험(주)와의 합의에 따라 관계기업투자주식 중 담보로 제공된 웅진에너지(주)의 주식 889,000주에 대한 법적인 소유권은 유지하고 있으나, 서울보증보험(주)이 요구하는 경우 지      채없

이 당해 주식을 양도하거나 매각하여 매각대금을 지급하여야 합니다. 한편, 웅진에너지(주)는 2016년 8월 9일을 기준으로 주식병합을 완료하였으며, 주식병합 완료 후 보통주 1주의 금액은 500원에서 5,000원으로 변경되었습니다.

주2) 당기 중 지분전량에 대한 주식매매계약을 체결하고, 2016년 10월 31일 매각을 종결하였습니다.

## X. 이해관계자와의 거래내용

### <별도기준>

#### 1. 당분기말과 전기말 현재 당사의 특수관계자의 내역

구 분	당분기말	전기말
종속기업	(주)북센 (주)오피엠에스 (주)웅진플레이도시 (주)오션스위츠(*1) 더블유피디제일차(유) (주)태승엘피 (주)웅진투투럽 WJ & COMPANY, Inc.(미국법인) i-TAB(미국법인) (주)웅진에버스카이 Woongjin EVERSKEY ELPTM, INC.	(주)북센 (주)오피엠에스 (주)웅진플레이도시 (주)오션스위츠(*1) 더블유피디제일차(유) (주)태승엘피 (주)웅진투투럽 WJ & COMPANY, Inc.(미국법인) i-TAB(미국법인) (주)렉스필드컨트리클럽(*2) (주)웅진에버스카이 Woongjin EVERSKEY ELPTM, INC.
관계기업	(주)웅진씽크빅 웅진에너지(주) (주)렉스필드컨트리클럽(*2)	(주)웅진씽크빅 웅진에너지(주)

(\*1) 당누적 3분기 중 매각예정자산으로 분류됨에 따라 특수관계자에서 제외되었습니다.

(\*2) 당누적 3분기 중 종속기업에서 관계기업으로 분류되었습니다.

#### 2. 당분기와 전분기 중 특수관계자와의 매출, 매입 등 거래내역

##### 가. 매출 등

(단위: 천원)				
특수관계 구분	특수관계자명	거래내용	당누적 3분기	전누적 3분기
종속기업	(주)북센	상품매출	167,452	118,750
		용역매출	1,235,394	1,180,902
		기타매출	42,637	39,764
	(주)오피엠에스	상품매출	9,515	14,623
		용역매출	21,622	16,982
	(주)태승엘피	용역매출	99,000	111,000
	(주)오션스위츠(*1)	상품매출	930	1,821
		용역매출	283,978	312,017
		기타매출	757,739	949,039

	(주)웅진플레이도시	상품매출	-	80,938
		용역매출	447,102	1,135,132
	더블유피디제일차(유)	기타매출	1,491,562	1,409,382
	(주)웅진투투럽	용역매출	15,085	12,213
		기타매출	12,799	11,666
	(주)웅진에버스카이	상품매출	10,095	-
		용역매출	571,486	263,579
		기타매출	12,093	3,728
	i-TAB(미국법인)	상품매출	15,269	-
		용역매출	219,485	-
관계기업	(주)웅진씽크빅	상품매출	17,747,779	38,158,813
		용역매출	37,155,642	21,495,683
		기타매출	213,224	149,965
	웅진에너지(주)	상품매출	45,790	372,035
		용역매출	1,911,334	1,957,140
		기타매출	54,806	43,014
	(주)렉스필드컨트리클럽 (*2)	상품매출	13,255	14,740
		용역매출	83,289	240,452
합 계			62,638,362	68,093,378

(\*1) 당누적 3분기 중 매각예정자산으로 분류됨에 따라 특수관계자에서 제외되었습니다. 당누적 3분기의 매출금액은 매각예정자산으로 분류 전까지의 거래를 기재한 것 입니다.

(\*2) 당누적 3분기 중 사실상의 지배력을 상실하였다고 판단하여 종속기업투자주식에서 관계기업투자주식으로 재분류되었습니다. 당누적 3분기의 매출금액은 관계기업으로 분류되기 전의 금액을 포함하고 있습니다.

#### 나. 매입 등

(단위: 천원)				
특수관계 구분	특수관계자명	거래내용	당누적 3분기	전누적 3분기
종속기업	(주)북센	도서인쇄비	-	11,120
		여비교통비	6,110	18,684
		지급임차료	23,236	-
		기타	553	1,236
	(주)오피엠에스	광고선전비	64	5,762
		복리후생비	9,000	-
		용역비	-	45,000
	(주)웅진플레이도시	복리후생비	44,232	43,823
		광고선전비	15,000	-
		기타	77,723	6,699
	(주)오션스위츠(*1)	지급임차료	28,680	26,579
		지급수수료	1,364	-
		시설이용권	-	768,480
	(주)웅진투투럽	광고선전비	-	5,620

		기타	39,693	168,568
	WJ & COMPANY, Inc.(미국법인)	복리후생비	18,170	-
관계기업	(주)웅진씽크빅	지급임차료	448,056	-
		도서인쇄비	-	1,350
		접대비	909	3,150
		기타	7,656	69,092
	(주)렉스필드컨트리클럽 (*2)	광고선전비	270,000	270,000
		지급수수료	50,000	-
		기타	102,533	115,939
합 계			5,863,081	1,585,227

(\*1) 당누적 3분기 중 매각예정자산으로 분류됨에 따라 특수관계자에서 제외되었습니다. 당누적 3분기의 매입금액은 매각예정자산으로 분류 전까지의 거래를 기재한 것 입니다.

(\*2) 당누적 3분기 중 사실상의 지배력을 상실하였다고 판단하여 종속기업투자주식에서 관계기업투자주식으로 재분류되었습니다. 당누적 3분기의 매출금액은 관계기업으로 분류되기 전의 금액을 포함하고 있습니다.

#### 4. 당분기말과 전기말 현재 특수관계자에 대한 채권·채무내역

##### 가. 당분기말

(단위: 천원)						
특수관계 구 분	특수관계자명	채권			채무	
		매출채권	대여금	기타채권	매입채무	기타채무
종속기업	(주)복센	1,982,561	-	8,028	-	36,469
	(주)오피엠에스	188,692	-	-	-	9,952
	(주)웅진플레이도시	1,398,415	-	-	-	-
	더블유피디제일차(유)	-	-	75,148,580	-	-
	(주)태승엘피	-	-	12,100	-	154,000,054
	(주)웅진에버스카이	400,416	-	-	-	12,160
	(주)웅진투투럽	2,411	-	-	-	14,488
	i-TAB (미국법인)	238,270	-	-	-	-
	WJ & COMPANY, Inc.(미국법인)	-	383,705	-	-	-
관계기업	(주)웅진씽크빅	7,509,882	-	400,000	-	240,334
	웅진에너지(주)	32,850,438	-	57,588	-	84,793
	(주)렉스필드컨트리클럽	10,000	-	2,677,086	1,300	75,494
합 계		44,581,085	383,705	78,303,382	1,300	154,473,744

##### 나. 전기말

(단위: 천원)						
특수관계 구 분	특수관계자명	채권			채무	
		매출채권	대여금	기타채권	매입채무	기타채무

종속기업	(주)복센	2,218,371	-	6,228	2,284	33,751
	(주)오피엠에스	154,441	-	-	5,500	1,024
	(주)렉스필드컨트리클럽	514,898	-	2,415,647	1,300	34,519
	(주)웅진플레이도시	1,269,868	-	-	-	3,306
	더블유피디제일차(유)	-	3,600,000	72,800,879	-	-
	(주)오션스위츠	34,853	18,400,000	2,817,704	-	-
	(주)태승엘피	24,200	-	-	-	36,892,127
	(주)웅진에버스카이	50,179	-	84,508	-	12,160
	(주)웅진투투럽	1,518	-	-	-	18,813
관계기업	(주)웅진씽크빅	11,671,254	-	400,000	-	228,941
	웅진에너지(주)	9,734,542	-	57,588	-	95,230
합 계		25,674,124	22,000,000	78,582,554	9,084	37,319,871

(\*) 상기 채권금액에 대해 전액 손상차손을 인식하고 있습니다.

5. 당사는 기업 활동의 계획·운영·통제에 대하여 중요한 권한과 책임을 가진 등기임원, 비등기임원, 내부감사 책임자 및 각 사업부문장 등을 주요 경영진으로 판단하였으며, 당누적 3분기와 전누적 3분기 중 주요 경영진에 대한 보상을 위해 지급한 금액

(단위: 천원)		
분 류	당누적 3분기	전누적 3분기
단기급여 (*1)	1,976,311	2,303,409
퇴직급여 (*2)	1,159,331	974,097
주식기준보상(*3)	201,066	74,136
합 계	3,336,708	3,351,642

단기급여는 현직 임원에 대한 급여, 사회보장분담금, 유급연차휴가, 상여금(보고기간 종료일로부터

(\*) 12개월 이내에 지급될 수 있는 것에 한함) 및 비화폐성급여(예: 의료급여 등) 등을 포함하고 있습니다.

(\*) 등기임원 및 미등기임원에 대한 퇴직급여입니다.

(\*) 임원에게 부여한 주식선택권에 대한 보상비용입니다.

## <연결기준>

1. 당분기말과 전기말 현재 연결실체의 특수관계자의 내역

구 분	당분기말	전기말
관계기업	(주)웅진씽크빅 웅진에너지(주) (주)렉스필드컨트리클럽(*)	(주)웅진씽크빅 웅진에너지(주)

(\*) 당누적 3분기 중 종속기업에서 관계기업으로 분류되었습니다.

2. 당분기와 전분기 중 특수관계자와의 매출·매입거래 및 기타거래 내역

가. 매출 등

(단위: 천원)			
특수관계 구분	특수관계자명	당누적 3분기	전누적 3분기
관계기업	(주)웅진씽크빅	63,824,203	67,617,939
	웅진에너지(주)(*)	36,697,956	-
	(주)렉스필드컨트리클럽(*)	39,701	-
합 계		100,561,860	67,617,939

(\*) 관계기업으로 분류된 이후의 거래분만 기재되었습니다.

나. 매입 등

(단위: 천원)			
특수관계 구분	특수관계자명	당누적 3분기	전누적 3분기
관계기업	(주)웅진씽크빅	1,101,922	984,398
	웅진에너지(주)(*)	92,980	-
	(주)렉스필드컨트리클럽(*)	656,035	-
합 계		1,850,937	984,398

(\*) 관계기업으로 분류된 이후의 거래분만 기재되었습니다.

3. 전누적 3분기 중 특수관계자와의 자금 거래 내역은 없으며, 당누적 3분기 중 특수관계자와의 자금 거래 등의 내역

(단위: 천원)				
구 분	특수관계자명	자금대여거래		현금출자
		대여	회수	
관계기업	웅진에너지(주)	-	-	9,761,208

4. 당분기말과 전기말 현재 특수관계자에 대한 채권·채무내역

가. 당분기

(단위: 천원)							
특수관계 구분	특수관계자명	채권			채무		
		매출채권	기타채권	대여금	매입채무	차입금	기타채무
관계기업	(주)웅진씽크빅	8,743,823	519,380	-	-	-	10,141,924
	웅진에너지(주)	32,948,989	57,588	-	-	1,800,000	428,215

	(주)엑스필드컨트리클럽	528,827	4,540,000	27,011,811	1,300	-	8,526,837
합 계		42,221,639	5,116,968	27,011,811	1,300	1,800,000	19,096,976

#### 나. 전기

(단위: 천원)					
특수관계 구분	특수관계자명	채권		채무	
		매출채권	기타채권	매입채무	기타채무
관계기업	(주)웅진씽크빅	12,542,892	512,523	841,628	5,405,413
	웅진에너지(주)	9,744,377	57,588	-	3,406,872
합 계		22,287,269	570,111	841,628	8,812,285

5. 연결실체는 기업 활동의 계획 · 운영 · 통제에 대하여 중요한 권한과 책임을 가진 등기임원, 비등기 임원, 내부감사 책임자 및 각 사업부문장 등을 주요 경영진으로 판단하였으며, 당누적 3분기와 전누적 3분기 중 주요 경영진에 대한 보상을 위해 지급한 금액

(단위: 천원)		
분 류	당누적 3분기	전누적 3분기
단기급여 (*1)	2,304,771	3,715,006
퇴직급여 (*2)	1,227,567	1,168,324
주식기준보상 (*3)	201,066	129,567
합 계	3,733,404	5,012,897

- (\*1) 단기급여는 현직 임원에 대한 급여, 사회보장분담금, 유급연차휴가, 상여금(보고기간종료일로부터 12개월 이내에 지급될 수 있는 것에 한함) 및 비화폐성급여(예: 의료급여 등)를 포함하고 있습니다.
- (\*2) 등기임원 및 미등기임원에 대한 퇴직급여입니다.
- (\*3) 임원에게 부여한 주식선택권에 대한 보상비용입니다.

#### 6. 당분기말과 전기말 현재 임직원에 대한 대여금의 내용

(단위: 천원)			
구 분	거 래 내 용	당분기말	전기말
단기대여금	주택임차대여금	-	20,000



## XI. 그 밖에 투자자 보호를 위하여 필요한 사항

### 1. 투자자 보호를 위하여 필요한 사항

#### 가. 최근 주주총회 의사록 요약

주총일자	안 건	결 의 내 용	비 고
제33기 정기주주총회 (2016.03.25)	제1호 의안: 제33기 재무제표 승인의 건	원안대로 승인	-
	제2호 의안: 이사 선임의 건	원안대로 승인	
	제3호 의안: 이사보수한도 승인의 건	원안대로 승인(20억원으로 승인)	
	제4호 의안: 감사보수한도 승인의 건	원안대로 승인(3억원으로 승인)	
	제5호 의안: 주식매수선택권 부여의 건	원안대로 승인	
제32기 정기주주총회 (2015.03.27)	제1호 의안: 제32기 재무제표 승인의 건	원안대로 승인	-
	제2호 의안: 정관 변경의 건	원안대로 승인	
	제3호 의안: 이사 선임의 건	원안대로 승인 (구본용 사외이사 신규선임)	
	제4호 의안: 이사보수한도 승인의 건	원안대로 승인 (20억원으로 승인)	
	제5호 의안: 감사보수한도 승인의 건	원안대로 승인 (3억원으로 승인)	
	제6호 의안: 주식매수선택권 부여의 건	원안대로 승인	
제31기 정기주주총회 (2014.03.21)	제1호 의안: 제31기 재무제표 승인의 건	원안대로 승인	-
	제2호 의안: 정관 변경의 건	원안대로 승인	
	제3호 의안: 이사 선임의 건	원안대로 승인 (배보경, 오영주 사외이사 신규선임)	
	제4호 의안: 감사 선임의 건	원안대로 승인	
	제5호 의안: 이사보수한도 승인의 건	원안대로 승인 (20억원으로 승인)	
	제6호 의안: 감사보수한도 승인의 건	원안대로 승인 (3억원으로 승인)	

#### 나. 우발채무 및 약정사항 등

##### 1) 부인권 소송 등의 수행을 위한 물적분할 신설회사의 설립

연결실체의 지배기업인 (주)웅진(舊 (주)웅진홀딩스)는 채무자회생 및 파산에 관한 법률 제283조제1항이 정한 회생절차종결의 요건을 구비하여 서울중앙지방법원으로부터 2014년 2월 11일자로 회생절차종결 결정을 받았습니다. 회생절차의 신속한 종결을 통해 정상적으로 사업을 영위하기 위해서 지배기업은 부인권 소송 등을 수행할 (주)태승엘피(분할신설회사)를 설립하였으며, 분할신설회사에 이전된 부인권 소송 등이 모두 확정되면 분할신설회사는 회생법원의 허가를 받아 소송 결과에 따른 권리, 의무를 분할존속회사((주)웅진)에 모두 이전한 후 해산하거나 분할존속회사와 합병합니다.

분할신설회사가 분할존속회사로부터 승계한 소송사건은 원고 미래에셋파트너스오호사모투자전문회사가 제기한 회생채권조사확정재판 등 총 32건입니다.

물적분할 이후 분할신설회사는 회생계획에 따라 분할존속회사에 존속하는 채무에 대하여 분할존속회사와 연대책임을 부담하지 않으나, 분할존속회사는 분할신설회사로 이전되는 자산, 소송 등의 결과에 따른 채무에 대하여 분할신설회사와 연대책임을 부담합니다.

## 2) 미확정보증채무 현실화 예상금액

연결실체의 지배기업인 (주)웅진은 당분기말 현재 미확정 보증채무의 진행사항 등을 반영하여 119,355,389천원을 금융보증충당부채 및 출자전환채무로 회계처리하였습니다.

금융보증충당부채 및 출자전환채무의 변동 내역은 아래와 같습니다.

구분	당누적 3분기				전기			
	유동성금융보증 충당부채	금융보증 충당부채	출자전환채무	합 계	유동성금융보증 충당부채	금융보증 충당부채	출자전환채무	합 계
기초금액	160,953,246	40,290,125	26,336,162	227,579,533	11,916,751	285,107,624	40,047,733	337,072,108
전입액	4,419,750	-	-	4,419,750	3,467,100	(906,774)	-	2,560,326
감소액(※)	(90,623,437)	(22,020,457)	-	(112,643,894)	-	(98,341,330)	2,972,966	(95,368,364)
유동성대체	6,046,998	(6,046,998)	-	-	145,569,395	(145,569,395)	-	-
기타증감	-	-	-	-	-	-	(16,684,537)	(16,684,537)
기말금액	80,796,557	12,222,670	26,336,162	119,355,389	160,953,246	40,290,125	26,336,162	227,579,533

당누적 3분기 금융보증충당부채의 감소액 중 17,059,468천원은 웅진폴리실리콘에 제공되었던 지급보증으로 인하여 계상되었던 채무가 채권자의 소  
(※) 송이 심리불속행기각됨에 따라 환입되었으며, 9,435,895천원은 담보제공된 웅진에너지 주식의 주가가 하락함에 따라 환입되었습니다.

## 3) 웅진에너지(주)의 지분증권에 대한 주주간 약정

웅진에너지(주)는 SunEdison International, Inc.를 대상으로 총 투자액 미화 USD 10,000,000 상당의 원화(Korea Won)를 주식매수계약서상 회차별 일정조건 충족에 따라 총 4번의 균등액으로 나누어 유상증자의 방식으로 신주를 발행할 예정이며, 이와 관련하여 주주간 계약을 아래와 같이 체결하였습니다.

구 분		내 용
풋옵션 (매도청구권)에 관한 사항	권리자	SunEdison International, Inc.
	의무이행사	(주)웅진
	행사기간(*1)	- 각 회차별 보호예수기간(1년) 종료일로부터 90일 (단, 제1회차 발행분은 SPA계약서에 의거한 선행조건의 충족시 2015년 12월 1일부터 90일) - 풋옵션을 행사하는 서면통지를 수령한 날로부터 30일 이내에 거래 종결
	행사가액(*2)	행사일 기준으로 결정된 주당 법정가격 (단, 행사일 기준 주가가 주당취득가와 동일하거나, 취득가의 150% 이 상인 경우, 옵션행사 제한)
콜옵션 (매수청구권)에 관한 사항	권리자	(주)웅진
	의무이행사	SunEdison International, Inc.
	행사기간(*1)	상기 풋옵션 행사기간과 동일
	행사가액(*2)	상기 풋옵션 행사가액과 동일 (단, 행사일 기준 주가가 주당취득가와 동일하거나, 취득가의 50% 이하 인 경우, 옵션행사 제한)

(※1) 각 회차별 옵션행사기간(보호예수기간 종료일로부터 90일)에도 불구하고, 웅진에너지(주) 또는 SunEdison International Inc.이 관련 법령에 따라, 기업구조조정촉진법이나 기타 다른 법률에 의하여 파산, 부도, 회생절차의

대상이 되거나 대상이 될 것으로 합리적으로 예상되는 경우, 각 옵션의 조기행사가 가능함. 단, 이에 따른 보호예수 기간중 행사에 대해서는 보호예수기간이 종료되는 시점 에 효력이 발생하며, 이 경우 웅진에너지(주)는 해당 주식 매매가 종료되는 시점까지 국내 금융기관에 해당 금원을 예치하여야 함.

(\*2) 주당법정가격은 아래 금액 중 더 낮은 가격을 의미함.

(a) 다음의 각 가격에 대한 단순평균값: (x) 기준일 직전일(이하 "개시일")로부터 1개월 동안의 주식의 가중평균가격, (y) 개시일로부터 1주일 동안의 주식의 가중평균가격 및 (z) 개시일의 주식의 가중평균가격

(b) 개시일 기준 주식의 가중평균가격

(\*3) 회차별 유상증자를 통해 발행되는 신주는 주권상장일로부터 1년간 한국예탁결제원에 전량 보호예수함.

상위약정은 2016년 4월 21일(美 현지시간 기준) 계약상대방인 SunEdison International, Inc.의 파산 보호신청에 따라 계약종료 사유가 발생되어 해당 투자거래는 2016년 1분기 이후종결되었습니다.

4) 당기말 현재 주요 소송관련 내용은 다음과 같으며, 이러한 소송과 관련하여 재무제표에 미치는 영향을 당기말 현재 예측할 수 없습니다.

#### ① 연결실체가 원고인 소송

연결실체가 원고인 소송사건은 회생채권조사확정재판 상 존재결정에 대하여 동 결정의 취소를 구하기 위한 소송 등으로 총 10건(소송가액 160,141백만원)이 소송 계류중에 있습니다.

#### ② 연결실체가 피고인 소송

연결실체가 피고로 회생채권이 존재하지 않음을 확인한 조사확정재판에 대하여 이의를 구하는 소송 등 총 9건(소송가액 27,917백만원)이 소송 계류중에 있습니다.

상기 진행 중인 소송 이외에 웅진폴리실리콘(주)에 선급금을 지급한 현대중공업(주)와 선급금 보증자인 서울보증보험(주)는 웅진폴리실리콘(주)의 계약 불이행을 사유로 현재 법적소송중에 있습니다. 물상보증 채무자로서 해당 소송사건의 참고인 자격인 연결실체는 동 소송과 관련하여 15,379,700천원의 유동성금융보증충당부채를 계상하고 있습니다.

5) 당기말 현재 연결실체의 차입금 및 거래약정과 관련하여 견질로 제공된 어음과 수표의 내용은 다음과 같습니다.

(단위: 천원)				
구 분	제 공 처	매 수	금 액	내 용
어 음	(주)IBK캐피탈	1	백지	할인어음 지급보증
	(주)삼호뮤직	1	50,000	거래이행보증
	(주)타임박스	1	25,000	거래이행보증

6) 당기말 현재 금융기관 등과 체결한 주요 약정사항은 다음과 같습니다.

(단위: 천원)				
구 분	금 융 기 관	물 건 또 는 내 용	약 정 금 액	실 행 금 액
당좌차월	(주)국민은행	당좌대출	3,200,000	-

대출약정	(주)국민은행 외	일반자금대출	16,700,000	16,600,000
대출약정	(주)신한은행	기업어음할인	10,000,000	8,000,000
대출약정	(주)산업은행	산업운영대출	18,500,000	18,500,000
대출약정	IBK캐피탈	받을어음할인	2,000,000	80,000
대출약정(*)	(주)하나은행 등	담보대출	59,599,576	59,599,576
일괄여신한도약정	(주)우리은행	외화지급보증	345,000	-
지급보증약정	(주)우리은행	지급보증	35,000	-
합 계			110,379,576	102,779,576

(\*) 매각예정자산으로 인한 약정금액과 실행금액이 포함되어 있습니다..

7) 당기말 현재 연결실체의 구매계약 및 장기판매계약은 다음과 같습니다.

당분기말 현재 연결실체는 DERMALOGICA,INC.로부터 주요 상품인 화장품을 2016년 12월31일까지 약정된 가격으로 공급받는 장기 구매계약을 체결하고 있으며 동시에 2016년 12월 31일까지 국내시장에 판매할 수 있는 장기판매 계약을 체결하고 있습니다.

8) 당분기말 현재 연결실체는 다음과 같이 기타보증을 제공받고 있습니다.

당분기말 현재 연결실체는 (주)서울보증보험으로부터 2,771백만원의 이행보증 제공받고 있으며, 215백만원의 손해배상채무보증 및 외상대금 지급보증을 제공받고 있습니다.

또한 부동산가압류 관련하여 17백만원, 가스사용료와 관련하여 64백만원, 수영교실과 관련하여 3백만원의 지급보증을 서울보증보험(주)로부터 제공받고 있습니다.

한편 연결실체의 지배회사인 주식회사 웅진은 IT사업본부의 입찰보증금과 극동건설(주)의공사이행보증 등으로 (주)서울보증보험과 건설공제조합으로부터 이행보증을 받은 사실이있으며, 채권신고 절차에 따라 (주)서울보증보험 등은 동 건과 관련하여 연결실체에 각각 6,034백만원, 32,193백만원의 회생채권을 신고한 사실이 있습니다.

#### <주식회사 웅진에 관한 사항 (별도기준)>

##### 1) 부인권 소송 등의 수행을 위한 물적분할 신설회사의 설립

당사는 채무자회생 및 파산에 관한 법률 제283조 제1항이 정한 회생절차종결의 요건을 구비하여 서울중앙지방법원으로부터 2014년 2월 11일자로 회생절차종결 결정을 받았습니다. 회생절차의 신속한 종결이 요청되는 분할존속회사(당사)는 분할 이후 종결절차를 밟아 정상적으로 사업을 영위하고, 분할신설회사((주)태승엘피)는 부인권소송을 계속 수행합니다. 당사로부터 분할신설회사에 이전된 부인권 소송이 모두 확정되면, 회생법원의 허가를 받아 소송 결과에 따른 권리, 의무를 분할존속회사에 모두 이전한 후 분할신설회사를해산하거나 분할존속회사와 분할신설회사를 합병합니다.

분할신설회사가 분할존속회사로부터 승계한 소송사건은 원고 미래에셋파트너스오호사모투자전문회사가 제기한 회생채권조사확정재판 등 총 32건입니다.

물적분할 이후 분할신설회사는 회생계획에 따라 분할존속회사에 존속하는 채무에 대하여 분할존속회사와 연대책임을 부담하지 않으나, 분할존속회사는 분할신설회사로 이전되는 자산, 소송 등의 결과에 따른 채무에 대하여 분할신설회사와 연대책임을 부담합니다.

##### 2) 미확정보증채무 현실화 예상금액

당사는 당분기말 현재 미확정 보증채무의 진행사항 등을 반영하여 119,355,389천원을 금융보증충당부채 및 출자전환채무로 회계처리하였습니다.

금융보증충당부채 및 출자전환채무의 변동 내역은 아래와 같습니다.

구분	당누적 3분기				전기			
	유동성금융보증 충당부채	금융보증 충당부채	출자전환채무	합 계	유동성금융보증 충당부채	금융보증 충당부채	출자전환채무	합 계
기초금액	160,953,246	40,290,125	26,336,162	227,579,533	11,916,751	285,107,624	40,047,733	337,072,108
전입액	4,419,750	-	-	4,419,750	3,467,100	(906,774)	-	2,560,326
감소액(★)	(90,623,437)	(22,020,457)	-	(112,643,894)	-	(98,341,330)	2,972,966	(95,368,364)
유동성대체	6,046,998	(6,046,998)	-	-	145,569,395	(145,569,395)	-	-
기타증감	-	-	-	-	-	-	(16,684,537)	(16,684,537)
기말금액	80,796,557	12,222,670	26,336,162	119,355,389	160,953,246	40,290,125	26,336,162	227,579,533

(★) 당누적 3분기 금융보증충당부채의 감소액 중 17,059,468천원은 웅진폴리실리콘에 제공되었던 지급보증으로 인하여 계상되었던 채무가 채권자의 소  
송이 심리불속행기각됨에 따라 환입되었으며, 9,435,895천원은 담보제공된 웅진에너지 주식의 주가가 하락함에 따라 환입되었습니다.

### 3) 당기말 현재 주요 소송관련 내용은 다음과 같습니다.

(단위: 천원)					
계류법원	원 고	피 고	사건내용	소송가액	진행상황
당사가 원고인 사건 :					
대법원	당사(피항소인)	군인공제회(항소인)	회생채권조사확정재판에 대한 이의(★)	29,159,391	3심 진행중

동 소송과 관련하여 당사는 17,988,428천원의 금융보증부채 및 2,941,687천원의 출자전환채무를 계상하고 있습니다. 동 소송 이외  
(★) 의 회생채권조사확정재판에 대한 이의와 관련된 소송은 (주)태승엘피가 승계하여 분기말 현재 6건(원고 5건: 128,450백만원, 피고  
1건: 23,033백만원)의 소송이 진행 중에 있습니다.

보고기간 종료일 현재 법률 자문에 근거하여 당사의 경영진은 회생채권조사확정재판에 대한 이의에 대한 소송을 제외한 나머지 소송의 결과가 당사의 재무상태에 중요한영향을 주지 않을 것으로 예상하고 있습니다.

### 4) 당기말 현재 당사는 다음과 같이 기타보증을 제공받고 있습니다.

당사는 IT사업본부의 입찰보증금과 극동건설(주)의 공사이행보증 등으로 (주)서울보증보험과 건설공제조합으로부터 이행보증을 받은 사실이 있으며 채권신고 절차에 따라 (주)서울보증보험 등은 동 건과 관련하여 당사에 각각 6,034백만원과 32,193백만원의 회생채권을 신고한 사실이 있습니다.

당분기말 현재 당사는 (주)서울보증보험으로부터 1,055백만원의 이행보증 등을 제공받고 있습니다. 또한 IT사업부문 해외 프로젝트와 관련하여 한국수출입은행 및 우리은행으로 부터 63백만원의 지급보증을 제공 받고 있습니다.

##### 5) 웅진에너지(주)의 지분증권에 대한 주주간 약정

웅진에너지(주)는 SunEdison International, Inc.를 대상으로 총 투자액 미화 USD 10,000,000 상당의 원화(Korea Won)를 주식매수계약서상 회차별 일정조건 충족에 따라 총 4번의 균등액으로 나누어 유상증자의 방식으로 신주를 발행할 예정이며, 이와 관련하여 주주간 계약을 아래와 같이 체결하였습니다.

구 분		내 용
풋옵션 (매도청구권)에 관한 사항	권리자	SunEdison International, Inc.
	의무이행사	(주)웅진
	행사기간(*1)	- 각 회차별 보호예수기간(1년) 종료일로부터 90일 (단, 제1회차 발행분은 SPA계약서에 의거한 선행조건의 충족시 2015년 12월 1일부터 90일) - 풋옵션을 행사하는 서면통지를 수령한 날로부터 30일 이내에 거래 종결
	행사가액(*2)	행사일 기준으로 결정된 주당 법정가격 (단, 행사일 기준 주가가 주당취득가와 동일하거나, 취득가의 150% 이상인 경우, 옵션행사 제한)
콜옵션 (매수청구권)에 관한 사항	권리자	(주)웅진
	의무이행사	SunEdison International, Inc.
	행사기간(*1)	상기 풋옵션 행사기간과 동일
	행사가액(*2)	상기 풋옵션 행사가액과 동일 (단, 행사일 기준 주가가 주당취득가와 동일하거나, 취득가의 50% 이하 인 경우, 옵션행사 제한)

- 각 회차별 옵션행사기간(보호예수기간 종료일로부터 90일)에도 불구하고, 웅진에너지(주) 또는 SunEdison International Inc.이 관련 법령에 따라, 기업구조조정촉진법이나 기타 다른 법률에 의하여 파산, 부도, 회생절차의
- (\*1) 대상이 되거나 대상이 될 것으로 합리적으로 예상되는 경우, 각 옵션의 조기행사가 가능함. 단, 이에 따른 보호예수기간중 행사에 대해서는 보호예수기간이 종료되는 시점 에 효력이 발생하며, 이 경우 웅진에너지(주)는 해당 주식매매가 종료되는 시점까지 국내 금융기관에 해당 금원을 예치하여야 함.
- (\*2) 주당법정가격은 아래 금액 중 더 낮은 가격을 의미함.
- (a) 다음의 각 가격에 대한 단순평균값: (x) 기준일 직전일(이하 "개시일")로부터 1개월 동안의 주식의 가중평균가격, (y) 개시일로부터 1주일 동안의 주식의 가중평균가격 및 (z) 개시일의 주식의 가중평균가격
- (b) 개시일 기준 주식의 가중평균가격
- (\*3) 회차별 유상증자를 통해 발행되는 신주는 주권상장일로부터 1년간 한국예탁결제원에 전량 보호예수함.

상위약정은 2016년 4월 21일(美 현지시간 기준) 계약상대방인 SunEdison, Inc.의 파산보호신청에 따라 계약종료 사유가 발생되어 해당 투자거래는 2016년 1분기 이후 종결되었습니다.

## 2. 중단사업

### 가. (주)웅진플레이도시

연결실체는 (주)웅진플레이도시를 매각하기 위해 2014년 11월 7일자로 매각주관사를 선정하였으며 전기 중 매각예정자산으로 재분류하였습니다. 이에 따라 동 영업부문을 계속영업으로부터 분리하여 당기 및 전기 연결포괄손익계산서에 중단영업으로 구분 표시하였습니다.

나. (주)웅진

연결실체는 2013년 1월 30일에 네비게이션사업을 중단하였으며 기업구조조정을 촉진하고 재무구조 개선을 위하여 2013년 4월 29일 SSD사업부를 철수하기로 하였습니다. 이에 따라 동 영업부문을 계속영업으로부터 분리된 중단영업으로 당기 및 전기연결포괄손익계산서에 표시하였습니다. 이에 따라 회생채무의 현재가치할인차금 중 SSD사업부에 해당되는 금액을 중단영업손익으로 재분류하였습니다.

다. (주)오션스위츠

연결실체는 2016년 9월 21일 이사회결의에서 (주)오션스위츠의 지분을 모두 처분하기로 결정하였으며, 이에 따라 동 종속회사에서 발생한 손익을 계속영업으로부터 분리하여 당분기 및 전분기 손익계산서에 중단영업으로 구분표시하였습니다.

라. 웅진폴리실리콘(주)

지배회사의 회생계획에 따라 2013년 12월 27일 보유지분의 일부를 매각하여 지배력을 상실하였으며 2014년 12월 5일에는 잔여지분을 모두 처분하였습니다.

마. 연결손익계산서에 계상된 중단사업손익의 산출내역

당분기와 전분기 중 손익계산서에 계상된 중단영업손익의 산출내역은 다음과 같습니다.

(단위: 천원)		
구 분	당누적 3분기	전누적 3분기
매출액	33,118,725	31,499,022
매출원가	1,580,280	1,401,882
매출총이익	31,538,445	30,097,140
판매비와관리비	34,151,469	23,726,428
영업이익(손실)	(2,613,024)	6,370,712
영업외손익	422,749	(6,326,837)
세전손실	(2,190,275)	43,875
법인세효과	2,467,544	288,504
연결조정	(328,103)	461,109
중단영업이익(손실)	(50,834)	793,488

당누적 3분기와 전누적 3분기 중 중단영업활동에서 발생한 현금흐름은 다음과 같습니다.

(단위: 천원)		
구 분	당누적 3분기	전누적 3분기
영업활동현금흐름	6,076,401	10,124,280
투자활동현금흐름	(4,294,486)	(2,105,119)
재무활동현금흐름	(3,260,334)	(6,900,217)
합 계	(1,478,419)	1,118,944

<주식회사 웅진에 관한 사항 (별도기준)>

가. 당사의 이사회는 기업구조조정을 촉진하고 재무구조 개선을 위하여 2013년 4월 29일 SSD사업부를 철수하기로 하였습니다.

나. 2013년 1월 30일에 네비게이션사업부의 사업중단으로 인하여 관련 매출채권과 기타채권에 대해 손상차손을 인식하였습니다.

다. 당누적 3분기와 전누적 3분기 중 중단영업손익의 산출내역은 다음과 같습니다.

(단위: 천원)		
구 분	당누적 3분기	전누적 3분기
매출액	-	-
매출원가	-	-
매출총이익	-	-
판매관리비	(7,372,195)	-
영업손실	(7,372,195)	-
법인세차감전순손실	(7,372,195)	-
법인세효과	1,621,883	-
세후중단영업이익(손실)	(5,750,312)	-

라. 당분기와 전분기 중 중단영업에서 발생한 현금흐름은 다음과 같습니다.

(단위: 천원)		
구 분	당누적 3분기	전누적 3분기
영업활동현금흐름	(1,464,856)	-
투자활동현금흐름	-	-
재무활동현금흐름	-	-
합 계	(1,464,856)	-

### 3. 종속기업의 취득과 비지배지분

#### 가. (주)렉스필드컨트리클럽

연결실체는 골프장운영 및 체육시설업을 주요사업으로 영위하는 (주)렉스필드컨트리클럽의 주식 1,739,968주(지분율43.24%)를 최대주주의 특수관계인으로부터 2014년 10월 31일에 취득(자산수증)하여 (주)렉스필드컨트리클럽의 지배력을 획득하였습니다.

(주)렉스필드컨트리클럽의 지분에 대하여 2014년 1월 1일에 취득거래가 있었다면, 경영진은 연결실체의 매출에 9,557,070천원, 당기순손실에 2,734,023천원의 영향이 있을 것으로 추정하고 있습니다.



(주)렉스필드컨트리클럽 인수시 식별가능한 자산과 부채의 공정가치, 이전대가 및 영업권의 산출내역은 다음과 같습니다.

(단위: 천원)			
구 분	공정가치	지분율	공정가치*지분율
유동자산(*1)	511,702	43.24%	221,265
비유동자산	233,492,634	43.24%	100,964,644
[자산총계]	234,004,336		101,185,909
유동부채	20,472,107	43.24%	8,852,352
비유동부채	203,583,210	43.24%	88,031,498
[부채총계]	224,055,317		96,883,850
인수한 식별가능한 순자산 공정가치	9,949,019	-	9,949,019
총이전대가	-	-	-
비지배지분 공정가치	-	56.76%	5,654,287
자본잉여금(*2)	-	-	4,294,732

(\*1) 유동자산에는 89,530천원의 현금및현금성자산이 포함되어 있습니다.

(\*2) 최대주주의 특수관계자로부터 무상취득한 것으로 자본거래로 처리하였습니다.

사업결합과 관련된 현금흐름의 내역은 다음과 같습니다.

(단위: 천원)	
취득관련비용	-
취득한 종속기업이 보유한 현금	89,530
주식발행관련비용	-
순현금유입(출)액	89,530

나. 웅진에너지(주)의 주식의 추가 취득

2014년 3월 27일, 연결실체는 종속기업인 웅진에너지(주)의 제3자배정 유상증자에 참여하여 총발행주식의 6.21%(출자납입액 10,000백만원)를 추가로 취득하고 총 지분율이 38.19%로 변경되었습니다. 동 지분의 취득대가로 비지배주주에게 지불한 금액은 없습니다. 한편, 유상증자 전 지배주주지분의 순자산 장부금액은 28,245,982천원이며 유상증자 후 지배주주지분의 순자산 공정가치는 36,014,279천원으로 지분변동에 따른 공정가치와 추가 출자금액과의 차이는 2,231,702천원으로 연결실체는 이를 자본잉여금으로 처리하였습니다. 한편 당사는 2016년 1월 14일 개최한 이사회에서 자회사인 웅진에너지(주)를 대상으로 제3자배정 유상증자를 결의하였으며, 2016년 1월 30일자로 웅진에너지(주) 주식 6,217,330주를 취득하였습니다. 또한, 2016년 8월 12일 개최한 이사회에서 웅진에너지(주)의주주배정 유상증자에 참여를 결의하고, 2016년 10월 11일자로 웅진에너지(주) 주식 1,969,049주를 추가로 취득하였습니다.

다. (주)웅진씽크빅의 주식 추가 취득

2014년 11월 4일, 연결실체는 관계기업인 (주)웅진씽크빅의 주주배정 유상증자에 참여하여 총발행 주식의 3.59%(출자납입액 7,230백만원)를 추가로 취득하고 총 지분율이 24.33%로 변경되었습니다. 동 지분의 취득대가로 비지배주주에게 지불한 금액은 없습니다. 한편, 유상증자 전 지배주주지분의 순자산 공정가치는 51,363,431천원이며 유상증자 후 지배주주지분의 순자산 공정가치는 58,381,207천원으로 지분변동에 따른 공정가치와 추가 출자금액과의 차이는 212,998천원으로 연결실체는 이를 지분법자본변동으로 처리하였습니다.

#### 4. 회생절차종결

지배기업은 2012년 9월 26일 회생절차개시 결정이후 회생채무에 대한 변제재원마련을 위하여 코웨이(주) 지분전량, 웅진식품(주) 지분전량, 웅진케미칼(주) 지분전량을 매각하였습니다. 지배기업은 채무자회생 및 파산에 관한 법률 제283조 제1항이 정한 회생절차종결의 요건을 구비하여 서울중앙지방법원으로부터 2014년 2월 11일자로 회생절차종결 결정을 받았습니다.

회생절차의 신속한 종결이 요청되는 분할존속회사(지배기업)는 분할 이후 종결절차를 밟아 정상적으로 사업을 영위하고, 분할신설회사((주)태승엘피)는 부인권 소송을 계속수행합니다. 지배기업으로부터 분할신설회사에 이전된 부인권 소송이 모두 확정되면, 회생법원의 허가를 받아 소송 결과에 따른 권리, 의무를 분할존속회사에 모두 이전한 후 분할신설회사를 해산하거나 분할존속회사와 분할신설회사를 합병합니다.

가. 당분기 및 전기의 현재 회생채무의 변동내역은 다음과 같습니다.

##### ① 당분기

(단위: 천원)					
구 분	기초	인가후확정	변제할금액	감소	기말
회생담보권					
물상보증채무(*1)	15,383,851	-	15,383,851	(9,470,223)	5,913,628
회생채무					
대여채무	2,136,962	-	2,136,962	(1,656,406)	480,556
CP채무	6,147,801	-	6,147,801	(4,819,655)	1,328,146
공모사채채무	39,771,562	-	39,771,562	(19,699,737)	20,071,825
전환사채채무	585,271	-	585,271	-	585,271
상거래채무	7,214,285	-	7,214,285	(4,197,362)	3,016,923
특수관계자 상거래채무	154,733	-	154,733	(147,168)	7,565
임원퇴직금채무	163	-	163	-	163
확정보증채무(*4)	9,488,306	81,579,821	91,068,127	(91,068,127)	-
미확정구상채무(*2)	미정	-	미정	-	미정
미확정보증채무(*3)	미정	-	미정	-	미정
회생채무 합계	65,499,083	81,579,821	147,078,904	(121,588,455)	25,490,449
차감:유동성회생채무	(7,641,590)				(4,172,802)

차감계	57,857,493				21,317,647
-----	------------	--	--	--	------------

- (\*1) 물상보증채무는 주채무자로부터 우선 변제받거나 당사가 제공한 담보물건을 처분하여 변제합니다. 지배기업은 물상보증채무 5,913,628천원을 금융보증충당부채로 표시하였습니다.
- (\*2) 서울보증보험(주)로부터 제공받는 보증 금액에 따라 부담하는 채무입니다.
- (\*3) 건설공제조합, 서울보증보험(주)등이 지배기업의 채무를 인수하거나 대위변제함으로써 지배기업가 보증기관 및 법인등에 대하여 부담하는 채무입니다.
- (\*4) 지배기업의 자금보증의무와 관련하여 진행 중이던 회생채권 조사확정재판 이의의 소 중에 일부 소송과 관련하여 합의 등이 완료됨에 따라 금융보증충당부채로부터 회생채무로 전입된 채무입니다.

## ② 전기

(단위: 천원)						
구 분	기초	인가후확정	변제할금액	감소	내부거래	기말
회생담보권						
물상보증채무(*1)	17,161,851	-	17,161,851	(5,245,100)	-	11,916,751
회생채무						
대여채무	9,850,110	-	9,850,110	(7,713,148)	-	2,136,962
CP채무	27,469,062	-	27,469,062	(12,646,024)	-	14,823,038
공모사채채무	204,896,461	84,307	204,980,768	(111,975,303)	-	93,005,465
전환사채채무	3,593,118	-	3,593,118	(3,007,847)	-	585,271
상거래채무	41,769,901	333,097	42,102,998	(30,134,200)	-	11,968,798
특수관계자 상거래채무	1,028,106	-	1,028,106	(852,840)	(3,730)	171,536
임원퇴직금채무	20,332	-	20,332	(19,690)	-	642
미확정구상채무(*2)	미정	-	미정	-	-	미정
미확정보증채무(*3)	미정	-	미정	-	-	미정
회생채무 합계	288,627,090	417,404	289,044,494	(166,349,052)	(3,730)	122,691,712
차감:유동성회생채무	(35,142,392)					(67,015,072)
차감계	253,484,698					55,676,640

물상보증채무는 주채무자로부터 우선 변제받거나 당사가 제공한 담보물건을 처분하여 변제합니다.

- (\*1) 지배기업  
물상보증채무 11,916,751천원을 금융보증충당부채로 표시하였습니다.
- (\*2) 서울보증보험(주)로부터 제공받는 보증 금액에 따라 부담하는 채무입니다.
- (\*3) 건설공제조합, 서울보증보험(주)등이 지배기업의 채무를 인수하거나 대위변제함으로써 지배기업이 보증기관 및 법인 등에 대하여 부담하는 채무입니다.

나. 인가받은 회생계획안에는 회생채권, 회생담보권, 조세 등 채무, 미확정 회생담보권 및 회생채권 등에 대한 권리변경과 변제방법이 포함되어 있는 바, 그 주요 내용은 다음과 같습니다.

### 1) 회생담보권의 권리 변경과 변제방법

구 분	내 용
-----	-----

회생담보권 대여채무	<p>(1) 원금 및 개시전 이자</p> <p>시인된 원금 및 개시전 이자는 코웨이(주)의 지분 매각이 완료된 이후 제1차년도(2013년) 3월 말에 원금 및 개시전 이자의 100%를 현금으로 변제하는 것으로 하였습니다.</p> <p>(2) 개시후 이자</p> <p>미변제 원금 및 개시전 이자에 대하여 연 5.5%의 이자율을 적용하여 현금변제하되, 준비년도(2012년)부터 회생담보권 대여채무의 원금 및 개시전 이자의 변제기일까지 발생한 개시후 이자는 회생담보권 대여채무의 원금 및 개시전 이자의 변제기일에 변제하는 것으로 하였습니다</p>
회생담보권 물상보증(주1)	<p>(1) 원금 및 개시전 이자</p> <p>서울보증보험 주식회사(이하 '서울보증보험'이라 한다)에 대한 물상보증채무를 제외한 물상보증채무는 시인된 총채권의 원금 및 개시전이자에 대하여 주채무자로부터 우선 변제받거나(주채무자가 제공한 담보물건을 처분하여 변제받는 것 포함) 당사가 제공한 담보물건을 처분하여(이미 처분되었으나 변제되지 아니한 처분대금 포함) 변제 받도록 하되, 이를 통하여도 변제받지 못하는 금액은 면제합니다. 단, 위의내용과 별도로 법원의 허가를 받은 때에는 이에 따라 변제할 수 있습니다.</p> <p>(2) 개시후 이자</p> <p>당사가 변제할 사유가 발생한 시점부터 미변제 원금 및 개시전 이자에 대하여 연 5.5%의 이자율을 적용하여 변제합니다.</p> <p>(3) 서울보증보험 물상보증채무</p> <p>서울보증보험에 대한 물상보증채무는 서울보증보험이 현대중공업 주식회사에게 보험금을 지급하는 경우 채무자 회사가 담보주식을 서울보증보험에게 양도하는 방법으로 변제하되, 서울보증보험이 원하는 경우 채무자 회사가 담보주식을 소유하면서 1차년도(2013년)부터 3차년도(2015년)까지 기간 중 서울보증보험이 서면에 의하여 채무자 회사에게 매각을 요청한 바에 따라 채무자 회사가 담보주식을 매각하여 1,047억 원 범위 안에서 매각대금 전액을 지급한다.</p> <p>단, 담보주식의 매각을 통해서도 변제되지 못하는 금액은 면제하여, 법원의 판결 또는 그와 동일한 효력이 있는 결정, 중재판정 등에 의하여 웅진폴리실리콘 주식회사의 현대중공업 주식회사에 대한 선급금반환채무가 전부 또는 일부 존재하지 아니하는 것으로 확정되는 경우에는 서울보증보험이 그 때까지 지급받은 매각대금 중 선급금반환채무로 확정된 금액을 초과하는 금액을 채무자 회사에게 반환한다.</p>

## 2) 회생채권 등의 권리 변경과 변제방법

구 분	내 용
회생채권 대여채무	<p>(1) 원금 및 개시전 이자</p> <p>시인된 원금 및 개시전 이자의 29.84%를 출자전환하며, 나머지 70.16%를 현금변제하되, 현금변제할 채권은 제1차년도(2013년)에 51.5%, 제2차년도(2014년)에 10.5%, 제3차년도(2015년)에 28.3%, 제4차년도(2016년)에 1.8%, 제5차년도(2017년)에 0.9%, 제6차년도(2018년)에 1.1%, 제7차년도(2019년)에 1.4%, 제8차년도에 1.3%(2020년), 제9차년도(2021년)에 1.5%, 제10차년도(2022년)에 1.7%를 각 변제(총100%)하는 것으로 하였습니다. 회생채권의 출자전환 대상 채권액은 당사가 신규로 발행하는 주식의 효력 발생일에 당해 회생채권의 변제에 갈음하는 것으로 하였습니다.</p> <p>(2) 개시후 이자</p> <p>개시후 이자는 전액 면제하는 것으로 하였습니다.</p>
회생채권 CP채무	<p>(1) 원금 및 개시전 이자</p> <p>회생채권 대여채무와 동일한 방법으로 변제하는 것으로 하였습니다.</p> <p>(2) 개시후 이자</p> <p>개시후 이자는 전액 면제하는 것으로 하였습니다.</p>

회생채권 공모사채	<p>(1) 원금 및 개시전 이자 회생채권 대여채무와 동일한 방법으로 변제하는 것으로 하였습니다.</p> <p>(2) 개시후 이자 개시후 이자는 전액 면제하는 것으로 하였습니다.</p>
회생채권 전환사채	<p>(1) 원금 및 개시전 이자 회생채권 대여채무와 동일한 방법으로 변제하는 것으로 하였습니다.</p> <p>(2) 개시후 이자 개시후 이자는 전액 면제하는 것으로 하였습니다.</p>
회생채권 상거래채무	<p>(1) 원금 및 개시전 이자 회생채권 대여채무와 동일한 방법으로 변제하는 것으로 하였습니다.</p> <p>(2) 개시후 이자 개시후 이자는 전액 면제하는 것으로 하였습니다.</p>
회생채권 임대보증금	<p>(1) 원금 및 개시전 이자</p> <p>① 시인된 건물임대보증금(이하 “중전 임대보증금”이라 함)은 임대차 계약기간이 만료되거나 중도에 적법하게 해지되어 그 반환사유가 발생하고, 임차인이 임대목적물을 인도하는 경우에는 해당 목적물을 제3자에게 임대하여 받는 임대보증금으로 종전 임대보증금을 반환하는 것으로 하였습니다. 만약, 임대목적물이 재임대되지 않거나 제3자로부터 받는 임대보증금이 종전 임대보증금에 미치지 못하는 경우에는 그 미반환 임대보증금은 임대목적물의 인도가 완료되는 날로부터 3개월 이내에 현금으로 변제하는 것으로 하였습니다.</p> <p>② 해당 임대목적물을 매각하는 경우에는 매수인으로 하여금 임대보증금을 인수하도록 하되 매수인이 임대보증금을 인수하지 않거나 임차인이 인수에 대해 이의를 제기한 경우에는 종전 임대보증금을 매각대금 정산일에 전액 변제하는 것으로 하였습니다. 매각대금으로 종전 임대보증금을 변제하지 못하는 경우에는 임대목적물의 인도 후 3개월 이내에 미변제 임대보증금을 변제하는 것으로 하였습니다.</p> <p>(2) 개시후 이자 개시후 이자는 전액 면제하는 것으로 하였습니다.</p>
회생채권 특수관계자채무	<p>(1) 원금 및 개시전이자 시인된 원금 및 개시전 이자 8,960,699,908원 중 특수관계자 대여채무 3,084,860,009원에 대해서는 100% 출자전환하고, 나머지 특수관계자 상거래채권 5,875,839,899원에 대해서는 50%를 출자전환하며, 나머지 50%를 현금변제하되, 현금변제할 채권은 제1차년도(2013년)에 51.5%를, 제2차년도(2014년)에 10.5%를, 제3차년도(2015년)에 28.3%, 제4차년도(2016년)에 1.8%를, 제5차년도(2017년)에 0.9%를, 제6차년도(2018년)에 1.1%를, 제7차년도(2019년)에 1.4%를 제8차년도(2020년)에 1.3%를, 9차년도(2021년)에 1.5%를, 제10차년도(2022년)에 1.7%를 각 변제(총 100%)하는 것으로 하였습니다.</p> <p>회생채권의 출자전환 대상 채권액은 당사가 신규로 발행하는 주식의 효력 발생일에 당해 회생채권의 변제에 갈음하는 것으로 하였습니다.</p> <p>(2) 개시후 이자 개시후 이자는 전액 면제하는 것으로 하였습니다.</p>
회생채권 임원퇴직금	<p>(1) 원금 및 개시전이자 시인된 원금 및 개시전 이자의 38.31% 출자전환하며, 나머지 61.69%를 현금변제하되, 현금변제할 채권은 제1차년도(2013년)에 51.5%, 제2차년도(2014년)에 10.5%, 제3차년도(2015년)에 28.3%, 제4차년도(2016년)에 1.8%, 제5차년도(2017년)에 0.9%, 제6차년도(2018년)에 1.1%, 제7차년도(2019년)에 1.4%, 제8차년도에 1.3%(2020년), 제9차년도(2021년)에 1.5%, 제10차년도(2022년)에 1.7%를 각 변제(총100%)하는 것으로 하였습니다. 회생채권의 출자전환 대상 채권액은 당사가 신규로 발행하는 주식의 효력 발생일에 당해 회생채권의 변제에 갈음하는 것으로 하였습니다.</p> <p>(2) 개시후 이자 개시후 이자는 전액 면제하는 것으로 하였습니다.</p>

<p>회생채권 미확정구상채무</p>	<p>(1) 원금 및 개시전이자 보증기관 등의 대위변제가 발생하여 확정되는 경우 시인액 범위내에서 대위변제한 원금 및 개시전 이자의 29.84% 출자전환하며, 나머지 70.16%를 현금변제하되, 변제할 채권은 제 1 차년도(2013 년)에 51.5%, 제 2 차년도(2014 년)에 10.5%, 제 3차년도(2015 년)에 28.3%, 제 4 차년도(2016 년)에 1.8%, 제 5 차년도(2017 년)에 0.9%, 제 6 차년도(2018 년)에 1.1%, 제 7 차년도(2019 년)에 1.4%, 제 8 차년도에 1.3%(2020 년), 제 9 차년도(2021 년)에 1.5%, 제 10 차년도(2022 년)에 1.7%를 각 변제(총 100%)하는 것으로 하였습니다. 단, 대위변제가 제 2 차년도(2014 년) 이후에 발생하는 경우에도 동일하게 변제하되, 이미 변제기일이 경과된 채권은 그 후 최초로 도래하는 변제기일에 합산하여 변제하는 것으로 하였습니다. 회생채권의 출자전환 대상 채권액은 당사가 신규로 발행하는 주식의 효력 발생일에 당해 회생채권의 변제에 갈음하는 것으로 하였습니다.</p> <p>(2) 개시후 이자 개시후 이자는 전액 면제하는 것으로 하였습니다.</p>
<p>회생채권 미확정보증채무</p>	<p>(1) 원금 및 개시전이자 보증기관 등의 대위변제가 발생하여 확정되는 경우 시인액 범위내에서 대위변제한 원금 및 개시전 이자의 38.31% 출자전환하며, 나머지 61.69%를 현금변제하되, 변제할 채권은 제 1 차년도(2013 년)에 51.5%, 제 2 차년도(2014 년)에 10.5%, 제 3차년도(2015 년)에 28.3%, 제 4 차년도(2016 년)에 1.8%, 제 5 차년도(2017 년)에 0.9%, 제 6 차년도(2018 년)에 1.1%, 제 7 차년도(2019 년)에 1.4%, 제 8 차년도에 1.3%(2020 년), 제 9 차년도(2021 년)에 1.5%, 제 10 차년도(2022 년)에 1.7%를 각 변제(총 100%)하는 것으로 하였습니다. 단, 대위변제가 제 2 차년도(2014 년) 이후에 발생하는 경우에도 동일하게 변제하되, 이미 변제기일이 경과된 채권은 그 후 최초로 도래하는 변제기일에 합산하여 변제하는 것으로 하였습니다. 회생채권의 출자전환 대상 채권액은 당사가 신규로 발행하는 주식의 효력 발생일에 당해 회생채권의 변제에 갈음하는 것으로 하였습니다.</p> <p>(2) 개시후 이자 개시후 이자는 전액 면제하는 것으로 하였습니다.</p>
<p>조세 및 벌금채무</p>	<p>채무자 회생 및 파산에 관한 법률 제140조 제2항에 따라 회생계획안 인가결정일로부터 변제기일까지 국세징수법 또는 국세징수의 예에 의한 징수 및 체납처분은 유예하며, 유예기간 동안의 가산금 및 증가산금은 면제합니다. 신고된 채권액 중 본세 및 본 회생계획안 인가결정 전일까지 발생한 가산금 및 증가산금을 포함한 금액은 1차년도(2013년) 변제기일 전일에 전액 변제하는 것으로 하였습니다. 단, 다름이있는 경우 이의신청 또는 소송제기를 통하여 법원의 허가를 얻어 조기에 변제할 수 있습니다.</p>
<p>회생채권 풋옵션약정채무</p>	<p>(1) 원금 및 개시전 이자 당사가 미래에셋파트너스오호 피아에프 및 사단법인 군인공제회와 각각 체결한 풋옵션 약정에 따라 부담하게되는 채무 중 조사확정재판이나 이의의 소 등 관련 소송의 결과에 따라 당사가 변제할 의무가 있는 것으로 확정되는 채무(이하 “회생채권 풋옵션약정채무”라 함)는 확정된 원금 및 개시전 이자의 38.31% 출자전환하며, 나머지 61.69%를 현금변제하되, 현금변제할 채권은 제1차년도(2013년)에 51.5%, 제2차년도(2014년)에 10.5%, 제3차년도(2015년)에 28.3%, 제4차년도(2016년)에 1.8%, 제5차년도(2017년)에 0.9%, 제6차년도(2018년)에 1.1%, 제7차년도(2019년)에 1.4%, 제8차년도에 1.3%(2020년), 제9차년도(2021년)에 1.5%, 제10차년도(2022년)에 1.7%를 각 변제(총100%)하는 것으로 하며, 단 제2차년도 (2014년) 이후에 채무가 확정되는 경우에도 동일하게 변제하되, 이미 변제기일이 경과된 채무는 그 후 최초로 도래하는 변제기일에 합산하여 변제하는 것으로 하였습니다.</p> <p>회생채권의 출자전환 대상 채권액은 당사가 신규로 발행하는 주식의 효력 발생일에 당해 회생채권의 변제에 갈음하는 것으로 하였습니다.</p> <p>(2) 개시후 이자 개시후 이자는 전액 면제하는 것으로 하였습니다.</p>

회생채권 자금보충채무	<p>(1) 원금 및 개시전 이자</p> <p>당사가 주채무자(극동건설㈜, SPC 등)의 사업진행에 있어서 자금이 부족하게 되는 경우 자금을 보충하기로 한 약정에 따라 부담하게 되는 채무 중에서 조사확정재판이나 이의의 소 등 관련 소송의 결과에 따라 당사가 변제할 의무가 있는 것으로 확정된 채무(이하 “회생채권 자금보충채무”라 함)는 주채무자로부터 변제받도록 하고, 주채무자로부터 변제받지 못하는 부분은 그 원금 및 개시전 이자의 38.31% 출자전환하며, 나머지 61.69%를 현금변제하되, 현금변제할 채권은 제1차년도(2013년)에 51.5%, 제2차년도(2014년)에 10.5%, 제3차년도(2015년)에 28.3%, 제4차년도(2016년)에 1.8%, 제5차년도(2017년)에 0.9%, 제6차년도(2018년)에 1.1%, 제7차년도(2019년)에 1.4%, 제8차년도에 1.3%(2020년), 제9차년도(2021년)에 1.5%, 제10차년도(2022년)에 1.7%를 각 변제(총100%)하는 것으로 하며, 단 제2차년도(2014년) 이후에 채무가 확정되는 경우에도 동일하게 변제하되, 이미 변제기일이 경과된 채무는 그 후 최초로 도래하는 변제기일에 합산하여 변제하는 것으로 하였습니다. 회생채권의 출자전환 대상 채권액은당사가 신규로 발행하는 주식의 효력 발생일에 당해 회생채권의 변제에 갈음하는 것으로 하였습니다.</p> <p>(2) 개시후 이자</p> <p>개시후 이자는 전액 면제하는 것으로 하였습니다.</p>
공익채권	회생절차 개시결정일 현재 미지급된 공익채권 및 이후 발생하는 공익채권은 회생절차 종료시까지 영업수익금과 기타 재원으로 수시로 법원의 허가를 얻어 변제하기로 하였습니다.

### 3) 부인권 행사로 부활될 회생담보권, 회생채권의 처리

신고기간 만료 후 관리인이 부인의 소 또는 부인의 청구를 제기하여 그에 관한 재판이 확정된 후, 1개월 내에 상대방이 추완 신고하고 그 상대방이 받은 이행을 반환하거나 그 가액을 상환한 경우, 그 추완 신고가 시인되거나 그에 관한 채권 조사확정재판 등이 확정되면 그 권리의 성질 및 내용에 비추어 가장 유사한 회생채권 또는 회생담보권의 권리변경 및 변제방법을 적용하는 것으로 하였습니다.

다. 인가받은 회생계획안에 포함된 주주의 권리변경과 신주 발행방법의 주요 내용은 다음과 같습니다.

#### 1) 출자전환에 의한 신주발행

회생계획안 인가결정일 후 2영업일에 회생채권 대여채무, 회생채권 CP채무, 회생채권 공모사채, 회생채권 전환사채, 회생채권 상거래채무, 회생채권 임원퇴직금채무, 회생채권 특수관계자채무, 회생채권 보증채무, 회생채권 풋옵션약정채무, 회생채권자금보충채무의 출자전환에 의한 신주발행은 액면가 500원의 보통주 1주를 주당 500원에 발행하는 것으로 하였습니다. 단, 출자전환으로 인하여 발생하는 1주 미만의 단주는 관리인이 법원의 허가를 받아 무상소각하는 것으로 하였습니다.

#### 2) 출자전환주식에 대한 주식병합

회생채권 대여채무, 회생채권 CP채무, 회생채권 공모사채, 회생채권 전환사채, 회생채권 상거래채무, 회생채권 임원퇴직금채무, 회생채권 특수관계자채무, 회생채권 보증채무, 회생채권 풋옵션채권, 회생채권 자금보충채무의 출자전환이 이루어진 후, 무상소각에 의한 자본감소 이후 회사 자본금 규모의 적정화를 위하여 출자전환주식 전체를 대상(회생채권 풋옵션약정채무, 회생채권 자금보충채무 및 기타 미확정 채무 등이 확정되어 출자전환되는 경우에도 병합 대상에 포함)으로 액면가 500원의 보통주 5주를 액면가 500원의 보통주1주로 병합하는 것으로 하였습니다.

#### 3) 주식병합 및 출자전환 후 주식재병합에 의한 자본의 감소

회생계획안 인가일 후 15영업일에 기존 주식의 병합과 회생채권 대여채무, 회생채권CP채무, 회생채권 공모사채, 회생채권 전환사채, 회생채권 상거래채무, 회생채권 임원퇴직금채무, 회생채권 특수관계자채무, 회생채권 보증채무, 회생채권 풋옵션약정채권, 회생채권 자금보충채무의 출자전환 이후 무

상소각에 의한 자본감소, 출자전환주식에 대한 주식병합이이루어진 후, 회사 자본금 규모의 적정화를 위하여 주식 전체를 대상(회생채권 풋옵선약정채무, 회생채권 자금 보충채무 및 기타미확정 채무 등이 확정되어 출자전환되는 경우에도 재병합 대상에 포함)으로 액면가 500원의 보통주 3주를 액면가 500원의 보통주 1주로재병합하는 것으로 하였습니다.

## 5. 물적분할

### 가. 분할의 목적

채무자 회생 및 파산에 관한 법률 제212조에 따라 회생절차의 신속한 종결이 요청되는 분할존속회사(주식회사 웅진홀딩스, 現 주식회사 웅진)는 분할 이후 종결절차를 밟아 정상적으로 사업을 영위하고, 분할신설회사((주)태승엘피)는 부인권 소송을 계속 수행합니다. 회사로부터 분할신설회사에 이전된 부인권 소송이 모두 확정되면, 회생법원의 허가를 받아 소송 결과에 따른권리,의무를 분할존속회사에 모두 이전한 후 분할신설회사를 해산하거나 분할존속회사와 분할신설회사를 합병합니다.

### 나. 분할신설회사로 이전되는 재산과 그 가액

분할을 통해 분할신설회사로 이전된 자산과 부채의 내역은 다음과 같습니다.

(단위: 백만원)			
구 분	분할전 (주)웅진홀딩스 (現 (주)웅진)	분할후	
		분할존속회사	분할신설회사
		(주)웅진홀딩스 (現 (주)웅진)	(주)태승엘피(주) (주2)
자산총계(주1)	1,031,638	1,031,638	241,203
부채총계	770,848	770,848	
자본총계	260,790	260,790	241,203

주1) 변경회생계획안에 의한 2013년 9월 30일 기준으로 작성된 분할 전후 요약 재무상태표입니다.

주2) 분할신설회사인 (주)태승엘피는 2013년 12월 26일 설립등기를 완료하였습니다.

분할신설회사(주식회사 태승엘피)가 분할존속회사(주식회사 웅진홀딩스)로부터 수계한 소송사건은 원고 미래에셋파트너스오호사모투자전문회사가 제기한 회생채권조사확정재판 등 총 32건입니다.

물적분할 이후 분할신설회사는 회생계획안에 따라 분할존속회사에 존속하는 채무에 대하여 분할존속회사와 연대책임을 부담하지 않으나, 분할존속회사는 분할신설회사로 이전되는 자산, 소송 등의 결과에 따른 채무에 대하여 분할신설회사와 연대책임을 부담합니다.

### 다. 분할 회계처리

물적분할을 통해 물적분할신설회사로 이전되는 자산 및 부채는 장부금액으로 이전하고 처분손익을 인식하지 않았습니다.

#### 5.1. 합병 등의 사후정보(중요한 자산양수도)



#### 5.1-1) (주)웅진코웨이 지분매각

##### 가. 자산양수도의 상대방과 배경

###### 1) 거래상대방

본 자산양수도(지분매각)의 주식 매수상대방은 코웨이홀딩스 주식회사(엠비케이파트너스이호 사모투자전문회사의 자회사)입니다.

###### 2) 거래대상 자산

당사가 보유중인 웅진코웨이(주) 기명식 보통주식 21,879,304주 (28.4 %)입니다.

###### 3) 자산 양수도 목적

당사는 채무자 회생 및 파산에 관한 법률에 따라 2013년 2월 22일 서울중앙지방법원으로부터 인가 받은 회생계획의 수행을 위하여 회생채권자에 대한 채무변제 이행 등을 위하여 보유중인 웅진케미칼(주) 주식에 대한 매각을 진행하였습니다.

##### 나. 회사의 경영, 재무, 영업 등에 미치는 중요 영향 및 효과

웅진코웨이 주식의 매각을 통해 유입된 현금은 약 1,093,965백만원이며, 회생채권 등의 조기변제 등을 통한 이자비용 절감 등으로 재무구조 개선에 긍정적 영향을 기대할 수 있습니다.

##### 다. 자산양수도 내용

###### 1) 자산양수도 가액

본 자산양수도(지분매각)의 가액은 1,093,965,200,000원입니다.

##### 라. 자산양수 · 도의 진행경과 및 일정

구 분	일 자
이사회결의일(주1)	2012년 08월 14일
자산양수도 계약일	2012년 08월 15일
주요사항보고서 제출일	2012년 08월 16일
자산양수도 완료예정일(주2)	2013년 01월 02일

주1) 상기 이사회결의일은 법원허가일입니다.

주2) 주식양수도 종료일입니다.

#### 5.1-2) 웅진케미칼(주) 지분매각

##### 가. 자산양수도의 상대방과 배경

###### 1) 거래상대방

본 자산양수도(지분매각)의 주식 매수상대방은 도레이첨단소재입니다.

## 2) 거래대상 자산

당사가 보유중인 웅진케미칼(주) 기명식 보통주식 21,464,409주(46.3 %)입니다.

## 3) 자산양수도 목적

당사는 채무자 회생 및 파산에 관한 법률에 따라 2013년 2월 22일 서울중앙지방법원으로부터 인가 받은 회생계획의 수행을 위하여 회생채권자에 대한 채무변제 이행 등을 위하여 보유 중인 웅진케미칼(주) 주식에 대한 매각을 진행하였습니다.

### 나. 회사의 경영, 재무, 영업 등에 미치는 중요 영향 및 효과

웅진케미칼 주식의 매각을 통해 유입된 현금은 약 354,163백만원이며, 회생채권 등의 조기변제 등을 통한 이자비용 절감 등으로 재무구조 개선에 긍정적 영향을 기대할 수 있습니다.

### 다. 자산양수도 내용

#### 1) 자산양수도 가액

본 자산양수도(지분매각)의 가액은 354,162,748,500원입니다.

#### 라. 자산양수 · 도의 진행경과 및 일정

구 분	일 자
이사회결의일(주1)	2013년 11월 05일
자산양수도계약일	2013년 11월 06일
주요사항보고서 제출일	2013년 11월 05일
자산양수도 종료예정일(주2)	2014년 02월 28일

주1) 상기 이사회결의일은 법원허가일입니다.

주2) 주식양수도 종료일입니다.

## 6. 매각예정자산부채

연결실체는 (주)웅진플레이도시의 매각을 추진 중에 있으며, 경영진은 매각계획에 따라 매수자를 물색하고 적극적인 업무진행 중 입니다. 또한, 연결실체는 서울보증보험(주)와의 합의서에 따라 관계기업투자주식 중 담보로 제공된 웅진에너지(주)의 주식에 대한 법적인 소유권은 유지하고 있으나, 서울보증보험(주)이 요구하는 경우 지체 없이 당해 주식을 양도하거나 매각하여 매각대금을 지급하여야 하므로 동 금액을 매각예정자산으로 재분류하였습니다.

(1) 보고기간말 현재 매각예정처분자산집단과 직접 관련된 자산, 부채의 내역은 다음과 같습니다.

(단위: 천원)	
구 분	금 액
매각예정비유동자산	
유동	4,320,307
비유동(*)	284,917,365

합계	289,237,672
매각예정비유동부채	
유동	170,223,061
비유동	26,837,281
합계	197,060,342

(\*) 비유동자산에는 웅진에너지(주)에 대한 지분 12,645,180 천원이 포함되어있습니다.

(2) 매각예정자산은 공정가치에서 매각부대원가를 차감한 순공정가치와 장부금액 중 작은금액으로 측정하고 있습니다.

## 7. 단기매매차익 발생 및 환수현황

<표1>

단기매매차익 발생 및 환수현황  
(대상기간 : 2013.01.01. ~ 2016.09.30.)

(단위 : 건, 원)

	증권선물위원회(금융감독원장) )로부터 통보받은 단기매매차익 현황	단기매매차익 환수 현황	단기매매차익 미환수 현황
건수	2	2	0
총액	14,540,694	14,540,694	0

<표2>

단기매매차익 미환수 현황  
(대상기간 : 2013.01.01. ~ 2016.09.30.)

(단위 : 원)

차익취득자와 회사의 관계		단기매매 차익	단기매매 차익	환수금액	미환수 금액	반환청구여부	반환청구 조치계획	제척기간	공시여부
차익 취득시	작성일 현재	발생사실 통보일	통보금액						
임원	퇴직	2013.05.09	3,235,145	3,235,145	0	반환청구 하였음	-	2014.02.09 ~ 2014.09.19	-
직원	재직	2013.05.09	11,275,549	11,275,549	0	반환청구 하였음	-	2014.05.24 ~ 2014.07.18	-
합 계 (	2	건)	14,510,694	14,510,694	0				

※ 해당 법인의 주주(주권 외의 지분증권이나 증권에탁증권을 소유한 자를 포함)는 그 법인으로 하여금 단기매매차익을 얻은 자에게 단기매매차익의 반환청구를 하도록 요구할 수 있으며, 그 법인이 요구를 받은 날부터 2개월 이내에 그 청구를 하지 아니하는 경우에는 그 주주는 그 법인을 대위(代位)하여 청구할 수 있음.(자본시장법시행령 제197조)

## 8. 제재현황 등 그 밖의 사항

2013년 8월 7일 서울중앙지방검찰청은 당사와 당사의 주요 종속회사 (주)웅진플레이도시 및 일부 계열회사의 전현직 임직원 그리고 (주)웅진홀딩스에 대해 특정경제범죄가중처벌에관한법률위반(사기), 특정경제범죄가중처벌에관한법률위반(배임), 특정경제범죄가중처벌에관한법률위반(횡령), 자본시장과금융투자업에관한법률위반 등의 혐의로 기소하였습니다. 이에 2014년 8월 28일 서울중앙지방법원(제28형사부)은 일부 혐의에 대하여 유죄를선고하였고, 2015년 12월 14일자로 서울고등법원에 서도 유죄를 선고하였습니다. 위 항소심 확정 판결의 결과가 당사의 재무상태에 중대한 영향을 미치지 않을 것으로 판단되나, 동 판결을 이유로 한 시장의 평가 등에 대하여는 정확히 예측하기 어렵습니다. 투자자 여러분께서는 이 점에 유의하여 주시기 바랍니다.

## 9. 재무제표 재작성

연결실체는 전전기(제32기) 중 회생채권 자금보충채무 중 출자전환으로 변제할 부분을 최초 인식할 때 변제할 채무의 명목가액으로 재무제표에 계상하였고, 이를 모두 자본항목으로 계상하였습니다. 이에 따라전전기(제32기) 재무제표의 관련 수익 및 비용과 부채 및 자본이 과대 또는 과소계상되었습니다. 또한, 전기 중 (주)렉스필드컨트리클럽의 지배력 획득시 인수한 식별가능한 자산과 부채의 공정 가치가 아닌 장부금액으로 계상하였습니다. 이에 따라 과거 재무제표의 관련 자산과 자본이 과소계상되었습니다. 해당 사항으로 인해 비교표시된 전전기(제32기) 재무제표의 각 항목이 재작성되었으며, 주요 수정내용은 다음과 같습니다.

### 가. 전전기(제32기)

#### 1) 전전기말 재무상태표

(단위: 천원)			
구분	수정 전	수정	수정 후
토지	101,874,092	9,600,567	111,474,659
건물	165,197,247	(1,594,800)	163,602,447
입목	14,516,292	4,930,805	19,447,097
코스	65,863,725	22,372,187	88,235,912
투자부동산(토지)	14,969,105	(2,841,059)	12,128,046
자산 계	362,420,461	32,467,700	394,888,161
유동성금융보증충당부채	19,117,651	(7,200,900)	11,916,751
금융보증충당부채	303,357,463	(18,249,839)	285,107,624
이연법인세부채	4,248,425	7,142,895	11,391,320
부채 계	326,723,539	(18,307,844)	308,415,695
자본잉여금	314,985,278	10,950,709	325,935,987
출자전환채무	147,079,242	(107,031,509)	40,047,733

미처리결손금	(862,939,334)	132,482,248	(730,457,086)
비지배지분	35,507,126	14,374,096	49,881,222
자본 계	(365,367,688)	50,775,544	(314,592,144)

## 2) 전전기초 재무상태표

(단위: 천원)			
구분	수정 전	수정	수정 후
유동성금융보증충당부채	19,117,651	(1,955,800)	17,161,851
금융보증충당부채	224,299,748	49,305,460	273,605,208
부채 계	243,417,399	47,349,660	290,767,059
출자전환채무	155,594,728	(133,148,641)	22,446,087
미처리결손금	(953,315,913)	85,798,981	(867,516,932)
자본 계	(797,721,185)	(47,349,660)	(845,070,845)

## 3) 전전기 포괄손익계산서

(단위: 천원)			
구분	수정 전	수정	수정 후
금융보증수익	15,259,492	12,246,942	27,506,434
금융보증비용	(51,523,780)	34,384,078	(17,139,702)
손익 계	(36,264,288)	46,631,020	10,366,732

### <주식회사 웅진에 관한 사항 (별도기준)>

당사는 전전기(제32기) 중 회생채권 자금보충채무 중 출자전환으로 변제할 부분을 최초 인식할 때 변제할 채무의 명목가액으로 재무제표에 계상하였고, 이를 모두 자본항목으로 계상하였습니다. 이에 따라 전전기(제32기) 재무제표의 관련 수익 및 비용과 부채 및 자본이 과대 또는 과소계상되었습니다. 해당 사항으로 인해 비교표시된 전전기(제32기) 요약 재무제표의 각 항목이 재작성되었으며, 주요 수정내용은 다음과 같습니다.

### 가. 전전기(제32기)

#### 1) 전전기말 재무상태표

(단위: 천원)			
구분	수정 전	수정	수정 후
유동성금융보증충당부채	19,117,651	(7,200,900)	11,916,751

금융보증충당부채	303,357,463	(18,249,839)	285,107,624
부채 계	322,475,114	(25,450,739)	297,024,375
출자전환채무	147,079,242	(107,031,509)	40,047,733
미처리결손금	(796,607,416)	132,482,248	(664,125,168)
자본 계	(649,528,174)	25,450,739	(624,077,435)

## 2) 전전기초 재무상태표

(단위: 천원)			
구분	수정 전	수정	수정 후
유동성금융보증충당부채	34,074,422	(1,955,800)	32,118,622
금융보증충당부채	243,311,547	49,253,212	292,564,759
부채 계	277,385,969	47,297,412	324,683,381
출자전환채무	155,594,728	(133,148,641)	22,446,087
미처리결손금	(897,145,022)	85,851,228	(811,293,794)
자본 계	(741,550,294)	(47,297,413)	(788,847,707)

## 3) 전전기 포괄손익계산서

(단위: 천원)			
구분	수정 전	수정	수정 후
금융보증수익	15,259,492	12,246,942	27,506,434
금융보증비용	(51,523,780)	34,384,078	(17,139,702)
손익계	(36,264,288)	46,631,020	10,366,732

## 10. 보고기간 후 사건

1) 당사는 미래 성장을 위한 투자재원 확보를 위해 종속회사인 (주)오션스위치를 매각하기로 결정 (2016년 9월 21일)한 후 매각을 완료(2016년 10월 31일)하였습니다.

2) 당사는 2016년 8월 12일 개최한 이사회에서 자회사인 웅진에너지(주)에 대한 주주배정유상증자 참여를 결의하였으며, 2016년 10월 11일자로 웅진에너지(주) 주식 1,969,049주를 취득하였습니다.

## 【 전문가의 확인 】

1. 전문가의 확인

2. 전문가와의 이해관계