

# 목 차

반 기 보 고 서 .....	1
<b>【 대표이사 등의 확인 】</b> .....	2
I. 회사의 개요.....	3
1. 회사의 개요.....	3
2. 회사의 연혁.....	6
3. 자본금 변동사항.....	8
4. 주식의 총수 등 .....	9
5. 의결권 현황.....	10
6. 배당에 관한 사항 등 .....	11
II. 사업의 내용 .....	12
III. 재무에 관한 사항 .....	55
1. 요약재무정보 .....	55
2. 연결재무제표 .....	57
3. 연결재무제표 주식 .....	65
4. 재무제표 .....	120
5. 재무제표 주식 .....	127
6. 기타 재무에 관한 사항.....	176
IV. 감사인의 감사의견 등 .....	191
V. 이사의 경영진단 및 분석의견.....	192
VI. 이사회 등 회사의 기관에 관한 사항 .....	193
1. 이사회에 관한 사항.....	193
2. 감사제도에 관한 사항.....	195
3. 주주의 의결권 행사에 관한 사항.....	196
VII. 주주에 관한 사항.....	198
VIII. 임원 및 직원 등에 관한 사항.....	201
1. 임원 및 직원의 현황 .....	201
2. 임원의 보수 등 .....	202
IX. 계열회사 등에 관한 사항.....	206
X. 이해관계자와의 거래내용.....	209
XI. 그 밖에 투자자 보호를 위하여 필요한 사항 .....	215
<b>【 전문가의 확인 】</b> .....	237
1. 전문가의 확인 .....	237
2. 전문가와의 이해관계 .....	237

# 반기보고서

(제 35 기)

사업연도      2017년 01월 01일      부터  
                  2017년 06월 30일      까지

금융위원회

한국거래소 귀중

2017년      08월      14일

제출대상법인 유형 :

주권상장법인

면제사유발생 :

해당사항 없음

회 사 명 :

(주) 웅진

대 표 이 사 :

이 재 진

본 점 소 재 지 :

서울시 종로구 창경궁로 120 종로플레이스빌딩 14층

(전 화) 02-2076-4701

(홈페이지) <http://www.woongjin.co.kr>

작 성 책 임 자 :

(직 책) 상 무                      (성 명) 박 천 신

(전 화) 02-2076-4878

## 【 대표이사 등의 확인 】

### 【대표이사 등의 확인】

#### 확 인 서

우리는 당사의 대표이사 및 신고담당업무이사로써 이 공시서류(반기보고서)의 기재내용에 대해 상당한 주의를 다하여 직접 확인 · 검토한 결과, 중요한 기재사항의 기재 또는 표시의 누락이나 허위의 기재 또는 표시가 없고, 이 보고서에 표시된 기재 또는 표시사항을 이용하는 자의 중대한 오해를 유발하는 내용이 기재 또는 표시되지 아니하였음을 확인합니다.

또한, 당사는 『주식회사의외부감사에관한법률』 제2조의2및 제2조의3의 규정에 따라 내부회계관리제도를 마련하여 운영하고 있음을 확인합니다. (『주식회사의외부감사에관한법률』 제2조에 의한 외감대상법인에 한함)

2017. 8. 14

주식회사 웅진

대표이사 이 재 전 (서명)

신고업무담당이사 박 천 신 (서명)

# I. 회사의 개요

## 1. 회사의 개요

### 가. 회사의 법적·상업적 명칭

당사의 명칭은 국문으로 주식회사 웅진으로 표기하고, 영문은 WOONGJIN CO., LTD. 로 표기합니다. 단, 약식으로 표기할 경우에는 (주)웅진 또는 WOONGJIN 으로 표기합니다.

### 나. 설립일자 및 존속기간

당사는 도서 및 교육출판물 제조·판매업 등을 주요 목적사업으로 하여 1983년 3월 21일 설립되어 1994년 11월 5일 한국거래소가 개설하는 유가증권시장에 주식을 상장하였습니다. 한편, 당사는 2007년 5월 1일자로 상호를 주식회사 웅진씽크빅에서 주식회사 웅진홀딩스로 변경하고, 동일자로 투자사업부문과 교육문화사업부문 등을 분리하여 당사를 존속법인으로 하고 주식회사 웅진씽크빅을 신설법인으로 하는 인적분할을 실시하였으며, 분할이후 당사는 투자사업, IT 유지보수 및 컨설팅 사업, 도소매업 등을 영위하고 있습니다. 또한 2015년 3월 27일 상호를 주식회사 웅진홀딩스에서 주식회사 웅진으로 변경하였습니다. 한편, 당사는 2012년 9월 26일 회생절차 개시 결정 이후 회생채무에 대한 변제재원 마련을 위하여 코웨이(주) 지분전량과 웅진식품(주) 지분전량, 웅진케미칼(주) 지분전량을 매각하였으며, 채무자회생 및 파산에 관한 법률 제283조 제1항에 정한 회생절차종결의 요건을 구비하여 서울중앙지방법원으로부터 2014년 2월 11일자로 회생절차종결 결정을 받았습니다.

또한, 당사는 「채무자 회생 및 파산에 관한 법률」 제212조 등에 의하여 2013년 12월 26일자로 물적분할을 통해 분할신설법인인 주식회사 태승엘피를 설립하였으며, 주식회사 태승엘피는 회생절차에 남아 부인권 소송 등을 계속 수행한 후 소송의 결과에 따른 권리·의무를 분할존속회사인 당사에게 이전할 예정입니다.

### 다. 본사의 주소, 전화번호, 홈페이지 주소

- 주 소: 서울특별시 종로구 창경궁로 120 종로플레이스빌딩
- 전 화: 02) 2076-4701
- 홈페이지: <http://www.woongjin.co.kr>

### 라. 중소기업 해당 여부

당사는 중소기업기본법 제2조의 의한 중소기업에 해당되지 않습니다.

### 마. 주요 사업의 내용

당사는 기업집단 웅진그룹의 지주회사(持株會社, Holding Company)입니다. 웅진그룹은 그 성격에 있어서 크게 지주회사, 정신문화기업, 대체에너지기업 등으로 구분됩니다. 지주회사는 계열회사를 지배하는 회사이며, 정신문화기업은 인간에게 지식과 정서를 전달하는 계열사들로서 아동도서, 최첨단 미디어, 전집류 및 학습도서 등을 개발, 보급하는 회사이며, 대체에너지기업은 일상생활에 필요한 에너지를 석탄, 유류 등과는 다른 방법으로 생산또는 생산에 필요한 원료를 생산하는 회사입니다. (주)웅진은 지주회사로 현재 그룹의 사업영역 조정 및 투자를 담당하고 있으며, 웅진그룹의 모태가 되는 (주)웅진씽크빅을 중심으로 (주)북센, 웅진에너지(주), (주)웅진플레이도시 등이 주요 계열회사입니다. 세부 사항은 동 보고서의 'II. 사업의 내용'을 참조하시기 바랍니다.

### 바. 계열회사에 관한 사항

2017년 6월 30일 현재 당사를 포함하여 총 15개의 계열회사(국내 13개사, 해외 2개사)가 있으며, 당

사를 모회사로 하는 자회사는 총 9개사입니다.

계열회사 중 당사를 포함 (주)웅진씽크빅, 웅진에너지(주)는 현재 한국거래소 유가증권시장에 상장되어 있으며, 나머지 회사는 모두 비상장회사입니다. 자세한 사항은 "IX. 계열회사 등에 관한 사항"에서 참조하시기 바랍니다.

한편, 당사는 2013년 1월 2일 관계기업인 코웨이(주) 지분 전량인 21,879,304주(28.4%)를코웨이홀딩스주식회사(엠비케이파트너스이호 사모투자전문회사의 자회사)에 매각하였습니다. 또한, 2013년 2월 7일 (주)웅진패스원의 최대주주인(주)웅진씽크빅의 이사회 결의로, (주)웅진패스원의 주식 14,109,916주(지분율: 77.06%)의 매각을 결의하고, 동 일자에 스카이레이크 제4호 0901 사모투자전문회사 외 4개사와 매각계약을 체결하였습니다. 매각대금은 67,247,860천원이며, 2013년 3월에 매각이 완료되었습니다. 또한, 2013년 2월22일계열회사인 극동건설(주)가 회생계획을 인가 받아, 회생계획에 따라 감자와 출자전환 등이 진행되었으며, 2013년 3월 7일(감자기준일)에 당사가 보유한 극동건설 지분과 2013년 3월 27일(감자기준일)에 당사가 극동건설에 출자전환한 주식이 전량 무상소각됨에 따라, 2013년 3월 28일 당사와 극동건설(주)의 지분관계는 완전히 해소되었으며, 2013년 8월 2일자로 계열제외되었습니다.

당사는 웅진식품(주)의 지분매각과 관련하여 한앤컴퍼니와 2013년 12월 6일자로 매각을(매각대상 지분율: 47.79%, 매각대금 94,968,656천원) 완료하였으며, 2014년 1월 14일자로 웅진식품(주)는 계열제외되었습니다. 또한 당사는 도레이첨단소재(주)와 웅진케미칼(주)의 지분매각과(매각대상 지분율: 46.30%, 매각대금 354,162,748천원) 관련하여 2014년 2월 28일자로 주식매매계약을 종결함에 따라 계열관계가 해소되었습니다. 한편 자회사인 (주)오션스위츠 지분매각과 관련하여, 2016년 9월 21일 (주)미래엔서해에너지와 주식매매계약을 체결하였으며(매각대상 지분율: 100%, 매각대금 18,000,000천원), 2016년 10월 31일자로 매각을 종결함에 따라 동 일자로 (주)오션스위츠를 계열제외하였습니다.

연결실체는 (주)웅진플레이도시의 매각을 추진 중에 있으며, 경영진은 매각계획에 따라 매수자를 물색하고 적극적인 업무진행 중 입니다. 또한, 연결실체는 서울보증보험(주)와의 합의서에 따라 관계기업투자주식 중 담보로 제공된 웅진에너지(주)의 주식에 대한 법적인 소유권은 유지하고 있으나, 서울보증보험(주)이 요구하는 경우 지체 없이 당해 주식을 양도하거나 매각하여 매각대금을 지급하여야 하므로 동 금액을 매각예정자산으로 재분류하였습니다.

사. 당반기말 현재 매각예정처분자산집단과 직접 관련된 자산 및 부채의 내역은 다음과 같습니다.

(단위: 천원)			
구분	(주)웅진플레이도시(주1)	(주)웅진(주2)	합계
매각예정비유동자산			
유동	4,039,179	-	4,039,179
비유동	270,649,778	6,214,110	276,863,888
합계	274,688,957	6,214,110	280,903,067
매각예정비유동부채			
유동	206,881,680	-	206,881,680
비유동	29,640,979	-	29,640,979
합계	236,522,659	-	236,522,659

주1) 당반기말 현재 매각예정부채 중에는 연결실체 주요경영진으로부터의 차입금 70,906,780천원 및 미지급이자 17,248,875원이 포함(전기말은 차입금 70,906,780천원, 미지급이자 17,169,880천원)되어 있습니다. 주요 경영진

에 대한 채우는 매각예정자산인 (주)웅진플레이도시의 매각시 함께 이전 될 것으로 예상하고 있습니다.

연결실체는 서울보증보험(주)와의 합의서(2015년 11월 12일)에 따라 담보로 제공된 웅진에너지(주)의 주식  
주2) 889,000주에 대한 법적인 소유권은 유지하고 있으나, 서울보증보험(주)이 요구하는 경우 연결실체는 지체없이 당  
해 주식을 양도하거나 매각하여 매각대금을 지급하여야 하므로 매각예정비유동자산으로 분류하고 있습니다.

- 매각예정자산은 공정가치에서 매각부대원가를 차감한 순공정가치와 장부금액 중작은 금액으로 측정하고  
있습니다.

연결대상 종속회사 개황(연결재무제표를 작성하는 주권상장법인이 사업보고서, 분기·반기보고서를  
제출하는 경우에 한함)

(단위 : 백만원)

상호	설립일	주소	주요사업	최근사업연도말 자산총액	지배관계 근거	주요종속 회사 여부
(주)복센	1996-02-01	경기도 파주시 교하읍 문발리	서적도매 및 보관과 운송	134,081	지분 50%이상 (기업회계기준서 1027호)	해당
(주)오피엠에스	2005-01-14	서울시 강남구 역삼동	광고대행 및 E-Book 사업	1,203	지분 50%이상 (기업회계기준서 1027호)	미해당
(주)웅진플레이도시(주1)	2009-05-28	경기도 부천시 원미구 상동	유원지 및 기타 오락 관련 서비스업	288,889	지분 50%이상 (기업회계기준서 1027호)	해당
(주)태승엘피	2013-12-26	서울시 종로구 창경궁로	분할존속법인으로부터 이 전받은 부인권 소송 등의 수행	255,725	지분 50%이상 (기업회계기준서 1027호)	해당
(주)웅진투루업	2013-11-20	서울시 종로구 창경궁로	화장품 및 건강기능 식품 판매	2,985	지분 50%이상 (기업회계기준서 1027호)	미해당
Woongjin, Inc.(주2)	2014-05-20	Irvine, CA, USA	IT서비스 및 컨설팅	2,142	지분 50%이상 (기업회계기준서 1027호)	미해당
더블유피디제일차(유)(주 3)	2010-01-19	서울시 영등포구 여의도동	특수목적기업	59,908	실질지배력 기준	미해당
(주)웅진에버스카이	2015-06-05	서울시 종로구 창경궁로	무역업	7,541	지분 50%이상 (기업회계기준서 1027호)	미해당
Woongjin EVERSKY ELPTM, Inc.	2015-07-10	터키	무역업	2,136	지분 50%이상 (기업회계기준서 1027호)	미해당

주1) 연결실체는 (주)웅진플레이도시 지분매각을 위해 2014년 11월 7일자로 매각주관사를 선정하였으며, 매각주관사 선정 등의 매각계획에 따라 관련  
자산·부채를 매각예정비유동자산·부채로 재분류하였습니다.

주2) 당반기 중 i-TAB(미국법인)을 흡수합병하였으며, 사명을 WJ&COMPANY, Inc.에서 WOONGJIN, INC.으로변경하였습니다.

주3) 지분을 소유하고 있지 않으나, 사실상의 힘(지배력)을 보유하고 자산변동에 따라 변동이익(손실)에 노출되어 있다고 판단하여 종속기업에 포함하였  
습니다.

## 1-1. 연결대상회사의 변동내용

구 분	자회사	사 유
신규 연결	-	-
	-	-
연결 제외	i-TAB	WOONGJIN, INC에 흡수합병되어 연결대상범위에서 제외
	-	-

사. 신용평가에 관한 사항

당사의 최근 사업연도 신용평가 내역은 다음과 같습니다.

평 가 일	평가대상 유가증권 등	평가대상 유가증권의 신용등급	평가회사 (신용평가 등급범위)	평가구분
2014.06.13	회사채	BBB+	한국기업평가(AAA~D)	본평정
2014.06.17	회사채	BBB+	한국신용평가(AAA~D)	본평정
2015.06.17	기업신용평가	BBB+	한국신용평가(AAA~D)	본평가
2017.06.30	기업신용평가	BBB+	한국기업평가(AAA~D)	본평가

주) 최근 3년 기준

등급	정 의
AAA	원리금 지급확실성이 최고 수준임
AA	원리금 지급확실성이 매우 높지만 AAA 등급에 비하여 다소 낮은 요소가 있음
A	원리금 지급확실성이 높지만, 장래의 환경변화에 따라 다소 영향을 받을 가능성이 있음
BBB	원리금 지급확실성이 있지만, 장래의 환경변화에 따라 저하될 가능성이 내포되어 있음
BB	원리금 지급능력에 당면문제는 없으나 장래의 안정성면에서는 투기적인 요소가 내포되어 있음
B	원리금 지급능력이 부족하여 투기적임
CCC	원리금의 채무불이행이 발생할 위험요소가 내포되어 있음
CC	원리금의 채무불이행이 발생할 가능성이 높음
C	원리금의 채무불이행이 발생할 가능성이 극히 높음
D	현재 채무불이행 상태에 있음

주) 상기 AA~B까지는 당해 등급 내에서의 상대적 위치에 따라 + 또는 -부호를 부여할 수 있음

## 2. 회사의 연혁

가. 회사의 본점소재지 및 그 변경

변경등기일	본점소재지 주소	비 고
2013.07.31	서울특별시 종로구 창경궁로 120 종로플레이스빌딩	-

주) 최근 5년 기준

나. 경영진의 중요한 변동

변동년월	변동내역	변동후 대표이사 현황
2014.07.03	이재진 대표이사 신규선임 (신광수 대표이사 사임)	이재진

주) 최근 5년 기준

#### 다. 최대주주의 변동

변동일	변동전	변동후
2013년 12월 30일	윤석금 외 7인	윤형덕 외 6인

주) 기존 최대주주가 특수관계인인 윤형덕과 윤세봄을 대상으로 2013년 12월 26일 장내 시간외 대량매매를 통해 보유 주식 전량을 처분, 결제일인 2013년 12월 30일에 당사의 최대주주는 윤형덕으로 변경됨.

#### 라. 상호의 변경

일 자	변 경 전	변 경 후	변 경 사 유	비 고
2015.03.27	(주)웅진홀딩스	(주)웅진	대외이미지 개선 및 영업전문성 강화	2015.03.27 정기주총 결의

주) 최근 5년 기준

#### 마. 합병, 분할(합병), 포괄적 주식교환 · 이전, 중요한 영업의 양수 · 도 등

일 자	내 용	비 고
2013.12.26	(주)웅진홀딩스(現 (주)웅진) 물적분할 - 「채무자 회생 및 파산에 관한 법률」 제212조 등에 의하여 (주)웅진홀딩스(現 (주)웅진)를 분할하여 분할신설법인인 (주)태승엘피를 설립하고, 부인권 소송 등과 관련된 자산, 부채 및 계약 일체 등과 소송비용 등의 지급을 위한 현금 일정액 등을 (주)태승엘피에 이전하고, (주)태승엘피의 발생주식 전부를 분할존속회사인 (주)웅진홀딩스(現 (주)웅진)가 인수함. (2014.01.06 "합병등종료보고서" 참조)	2013.12.19 법원 결정

주) 최근 5년 기준

#### 바. 회사의 연혁

일 자	내 용
2013.01.02	(주)웅진홀딩스, 코웨이(주) 지분매각관련 자산양수도 계약 종결 (엠비케이파트너스이호 사모투자전문회사에 주식 전량 매각, 매각 주식수: 21,879,304주)
2013.01.02	(주)웅진홀딩스, 코웨이(주)로부터 웅진케미칼(주) 지분 취득 (취득 주식수: 214,644,092주)
2013.02.22	(주)웅진홀딩스, 회생계획안 인가 (관할법원: 서울중앙지방법원)
2013.10.22	(주)웅진홀딩스, 웅진식품(주)로부터 (주)오션스위츠 지분 취득 결정(취득 주식수: 1,010,000주)
2013.12.06	(주)웅진홀딩스, 한앤컴퍼니와 웅진식품(주) 지분매각계약 종결 (매각 주식수: 20,816,870주)
2013.12.20	(주)웅진홀딩스, 회사분할결정 (분할존속법인: (주)웅진홀딩스, 분할신설법인: (주)태승엘피)
2013.12.30	(주)웅진홀딩스, 웅진폴리실리콘(주) 지분 부분 매각 (매각주식수: 11,000,000주)
2013.12.26	(주)웅진홀딩스, 분할신설법인 (주)태승엘피 설립
2013.12.28	(주)웅진홀딩스, 최대주주변경 (변경전: 윤석금, 변경후: 윤형덕)
2014.02.11	(주)웅진홀딩스, 회생절차종결결정 (관할법원: 서울중앙지방법원)
2014.02.28	(주)웅진홀딩스, 도레이첨단소재와 웅진케미칼(주) 지분매각계약 종결 (매각 주식수: 21,464,409주)
2014.05.20	(주)웅진홀딩스, WJ & Company, Inc.(USA) 설립
2014.06.03	(주)웅진홀딩스, (주)웅진투투럽 자회사 편입



2014.07.03	(주)웅진홀딩스, 대표이사 변경 (변경전: 신광수, 변경후: 이재진)
2014.08.29	(주)웅진씽크빅, 350억 규모 주주배정 유상증자 결정
2014.10.15	WJ & Company, Inc., i-Tab 인수
2014.10.15	웅진에너지(주), 제3자 배정(美 SunEdison International, Inc.) 유상증자 결정
2014.10.31	(주)웅진홀딩스, (주)렉스필드컨트리클럽 자회사 편입(수증 주식수: 1,739,968주)
2014.12.05	(주)웅진홀딩스, 웅진폴리실리콘(주) 자회사 제외
2014.12.29	(주)웅진홀딩스, (주)오션스위츠 지분취득 (취득 주식수: 1,010,000주)
2015.03.27	(주)웅진홀딩스, 제32기 정기주주총회에서 (주)웅진(영문명: Woongjin Co., Ltd.)으로 사명변경 결의
2015.04.30	(주)웅진, 한국거래소 변경상장 (종목명: (주)웅진홀딩스 -> (주)웅진)
2015.06.08	(주)웅진, (주)웅진에버스카이 자회사 편입
2016.01.14	웅진에너지(주), 제3자 배정((주)웅진) 유상증자 결정
2016.01.29	웅진에너지(주), 제3자 배정(사채권자대상) 유상증자 결정
2016.02.05	웅진에너지(주), 中 Xi'an Longi社와 약 835MW급 태양전지용 단결정 실리콘 잉곳 공급계약 체결
2016.05.30	웅진에너지(주), 주식병합결정(1주당 가액 500원 -> 5,000원)
2016.07.08	웅진에너지(주), 주주배정 유상증자 결정(발행예정주식수 11,800,000주)
2016.10.31	(주)웅진, (주)미래엔서해에너지와 (주)오션스위츠 지분매각계약 종결(매각 주식수: 1,010,000주)
2017.03.29	웅진폴리실리콘(주), 정기주주총회에서 상주폴리실리콘(주)로 사명 변경 결의
2017.03.31	WJ & Company, Inc., i-Tab 흡수 합병(Woongjin, Inc.로 사명 변경)

주) 최근 5년 기준

사. 주요 종속회사의 최근 사업연도에 대한 연혁

회사명	연 혁
(주)북센	1996.01 회사설립 2003.04 (주)북센으로 사명변경 2003.10 헤럴드 경제 선정 출판유통 부문 고객만족 대상 수상 2005.04 한국 로지스틱스 학회주관 "한국 로지스틱스 대상"선정(중견기업부문) 2009.11 매경 우수벤처기업상 수상 "정보통신부문_지식경제부장관상" 2010.08 인터넷광고전문기업인 '오피엠에스' 지분(51%) 취득 2011.05 물류사업 확대를 위해 국제물류 전문기업인 '웅진로지스틱스'지분(100%) 취득 2012.02 웅진로지스틱스 흡수합병 2013.12 일자리창출 유공 정부포상 "고용노동부장관상"수상
(주)웅진플레이도시	2009.12 웅진플레이도시 오픈 2010.10 5개 테마 완성 운영(워터, 스노우, 골프, 신기, 키즈) 2012.07 야외워터파크 (패밀리존) 오픈 2012.12 스노우파크 (이글루 체험파크) 오픈

### 3. 자본금 변동사항

증자(감자)현황

(기준일 : 2017년 06월 30일 )

(단위 : 원, 주)

주식발행 (감소)일자	발행(감소) 형태	발행(감소)한 주식의 내용				
		주식의 종류	수량	주당 액면가액	주당발행 (감소)가액	비고
2007.05.01	-	보통주	33,019,460	500	-	-
2007.05.01	주식분할	보통주	24,384,228	500	-	인적분할(웅진씽크빅)로 인한 감소
2007.10.09	현물출자	보통주	40,852,941	500	18,610	-
2007.12.28	-	보통주	773,611	500	-	(주)플래티늄미디어 소규모합병에 의한 신주발행
2009.05.13	-	보통주	6,750,526	500	-	(주)웅진해피콜 합병에 따른 신주발행
2009.06.30	신주인수권행사	보통주	1,561,724	500	12,250	제39회 무보증 신주인수권부사채의 신주인수권행사 (행사기간: 2009.06.30)
2010.02.16	신주인수권행사	보통주	280	500	12,250	제39회 무보증 신주인수권부사채의 신주인수권행사 (행사기간: 2009.07.01~2010.02.16)
2010.11.12	신주인수권행사	보통주	1,642,763	500	9,200	제39회 무보증 신주인수권부사채의 신주인수권행사 (행사기간: 2011.11.12)
2011.01.27	신주인수권행사	보통주	6,657	500	9,200	제39회 무보증 신주인수권부사채의 신주인수권행사 (행사기간: 2011.01.27)
2011.10.11	신주인수권행사	보통주	932	500	9,200	제39회 무보증 신주인수권부사채의 신주인수권행사 (행사기간: 2011.10.11)
2012.04.19	신주인수권행사	보통주	82	500	9,200	제39회 무보증 신주인수권부사채의 신주인수권행사 (행사기간: 2012.04.19)
2013.02.26	무상감자	보통주	46,866,177	500	-	회생계획에 따른 기존주주대상 감자 (최대주주 등 특수관계인 5:1, 그외주주 3:1)
2013.02.27	출자전환	보통주	582,639,158	500	500	회생채권 출자전환
2013.02.28	무상감자	보통주	468,522,439	500	-	회생계획에 따른 출자전환주주대상 감자(5:1)
2013.03.19	무상감자	보통주	85,019,094	500	-	회생계획에 따른 전체주주대상 감자(3:1)
2013.12.17	출자전환	보통주	249,707	500	500	회생채권 추가 출자전환 (최초 출자전환일 2013.11.29)
2013.12.27	유상증자(제3자배정)	보통주	10,090,340	500	3,398	회생계획에 따른 특수관계인대상 유상증자
2014.12.27	출자전환	보통주	22,782	500	500	회생채권 추가 출자전환 (최초 출자전환일 2014.11.30)
2015.12.18	출자전환	보통주	7,204,123	500	500	회생채권 추가 출자전환 (최초 출자전환일 2015.11.30)
2016.12.17	유상증자(제3자배정)	보통주	4,958,284	500	1,531	회생계획에 따른 특수관계인대상 유상증자 (보호예수, 주1 참조)
2016.12.20	출자전환	보통주	7,648,005	500	500	회생채권 추가 출자전환 (최초 출자전환일 2016.11.30)

주1) 작성기준일 현재 당사 발행주식 중 보호예수에 해당하는 주식은 아래와 같습니다.

- ▶ 보호예수 사유 : 증권신고서 제출 면제
- ▶ 보호예수 대상주식수 : 보통주 4,958,284주
- ▶ 보호예수기간 : 2017년 1월 5일 ~ 2018년 1월 4일 (1년간)

대상자	관 계	주식수
윤형덕	최대주주 본인	2,479,142
윤새봄	특수관계인	2,479,142

## 4. 주식의 총수 등

2017년 6월 30일 현재 정관상 당사가 발행할 주식의 총수는 1,500,000,000주이며, 현재까지 발행한 주식의 총수는 673,084,917주입니다. 발행주식의 총수는 72,677,207주이며, 유통주식수는 자기주식 215,870주를 제외한 보통주 72,461,337주입니다. 당사는 보통주 외의 주식은 발행하지 않았습니다.

주식의 총수 현황

(기준일 : 2017.06.30 )

(단위 : 주)

구 분	주식의 종류			비고
	보통주	-	합계	
I. 발행할 주식의 총수	1,500,000,000	-	1,500,000,000	-
II. 현재까지 발행한 주식의 총수	673,084,917	-	673,084,917	-
III. 현재까지 감소한 주식의 총수	600,407,710	-	600,407,710	-
1. 감자	588,362,157	-	588,362,157	-
2. 이익소각	12,045,553	-	12,045,553	-
3. 상환주식의 상환	-	-	-	-
4. 기타	-	-	-	-
IV. 발행주식의 총수 (II-III)	72,677,207	-	72,677,207	-
V. 자기주식수	215,870	-	215,870	-
VI. 유통주식수 (IV-V)	72,461,337	-	72,461,337	-

## 5. 의결권 현황

(기준일 : 2017.06.30 )

(단위 : 주)

구 분	주식의 종류	주식수	비고
발행주식총수(A)	보통주	72,677,207	-
	-	-	-
의결권없는 주식수(B)	보통주	215,870	상법 제369조제2항
	-	-	-
정관에 의하여 의결권 행사가 배제된 주식수(C)	보통주	-	-
	-	-	-
기타 법률에 의하여 의결권 행사가 제한된 주식수(D)	보통주	-	-
	-	-	-

의결권이 부활된 주식수(E)	보통주	-	-
	-	-	-
의결권을 행사할 수 있는 주식수 (F = A - B - C - D + E)	보통주	72,461,337	-
	-	-	-

## 6. 배당에 관한 사항 등

### 주요배당지표

구 분	주식의 종류	당기	전기	전전기
		제36기 상반기	제34기	제33기
주당액면가액(원)		500	500	500
(연결)당기순이익(백만원)		2,598	-2,605	20,423
(별도)당기순이익(백만원)		345	2,015	2,910
(연결)주당순이익(원)		36	66	674
현금배당금총액(백만원)		-	-	-
주식배당금총액(백만원)		-	-	-
(연결)현금배당성향(%)		-	-	-
현금배당수익률(%)	-	-	-	-
	-	-	-	-
주식배당수익률(%)	-	-	-	-
	-	-	-	-
주당 현금배당금(원)	-	-	-	-
	-	-	-	-
주당 주식배당(주)	-	-	-	-
	-	-	-	-

## II. 사업의 내용

### 가. 지주회사의 사업의 내용

#### 1. 사업의 개요

##### 1) 업계의 현황

지주회사(持株會社, Holding Company)는 다른 회사의 주식을 소유한 회사이며 단순히 주식을 소유하는 것만이 아니라, 해당회사의 법적기준 이상의 주식(의결권)을 보유함으로써 그 회사에 대하여 실질적인 지배권을 취득하는 것을 목적으로 하는 회사입니다. 지주회사는 크게 순수지주회사와 사업지주회사로 구분할 수 있습니다. 순수지주회사는 어떠한 사업활동도 하지 않고, 다른 회사의 주식을 소유함으로써 그 회사를 지배하는 것을 주된 목적으로 하며 지배하는 자회사들로부터 받는 배당금을 주된 수입원으로 하고 있습니다. 사업지주회사는 직접 어떠한 사업활동을 함과 동시에 다른 회사를 지배하기 위하여 주식을 소유하는 회사입니다. 우리나라의 지주회사제도는 독점규제 및 공정거래에 관한 법률(이하 '공정거래법')에 규정되어 있습니다. 정부에서는 1986년 공정거래법 개정시 지주회사 설립 및 전환을 금지시켰으나, 1997년 외환위기 이후 기업들의 구조조정과정을 촉진한다는 취지하에 1999년 공정거래법을 개정하여 지주회사를 허용하였습니다. 지주회사의 장점으로 경영효율성 및 투명성 향상, 지배구조 개선, 외자유치 원활 등을 들 수 있습니다.

##### 2) 회사의 현황

당사는 다른 회사의 주식을 소유함으로써 그 회사를 지배하는 것을 목적으로 하는 지주회사이며, 2017년 6월말 현재 (주)웅진씽크빅, 웅진에너지(주), (주)복센, (주)웅진플레이도시 등을 포함하여 9개 자회사를 포함하고 있습니다.

#### \* 주요 종속회사 및 관계기업 투자지분현황

##### ① 종속기업 투자지분현황

당반기말과 전기말 현재 종속기업투자의 내역은 다음과 같습니다.

(단위 : 천원)						
종속기업명	소재지	주요영업활동	당반기말		전기말	
			소유지분율	장부금액	소유지분율	장부금액
(주)복센(주1)	경기도 파주시	서적 도매 및 보관과 운송	71.91%	17,566,964	71.91%	17,566,964
(주)태승엘피	서울시 종로구	분할종속법인으로부터 이전받은 부인권 소송등의 수행	100.00%	241,203,000	100.00%	241,203,000
(주)웅진투투럽	서울시 종로구	화장품류, 건강기능식품 판매	74.33%	1,660,596	74.33%	1,660,596
WOONGJIN, INC.(주2)	미국 캘리포니아	IT서비스 및 컨설팅	91.00%	2,185,531	100.00%	1,623,531
(주)웅진에버스카이	서울시 종로구	무역업	75.00%	6,000,000	75.00%	6,000,000
합 계			-	268,616,091	-	268,054,091

주1) 전기 중 (주)복센 투자주식 1,432,477천원을 추가 취득하였으며, 손상차손환입 5,681,567천원을 인식하였습니다.

주2) 당반기 중 WOONGJIN, INC.의 종속기업투자 562,000천원을 추가 취득하였습니다.

##### ② 관계기업 투자지분현황

(1) 당반기말과 전기말 현재 관계기업투자주식의 내역은 다음과 같습니다.

(단위: 천원)						
관계기업명	소재지	주요 영업활동	당반기말		전기말	
			소유지분율	장부금액	소유지분율	장부금액
(주)웅진씽크빅	경기도 파주시	도서 및 교육출판물 제조 및 판매 등	24.33%	121,702,090	24.33%	118,828,759
웅진에너지(주)(*2)	대전광역시	Ingot의 제조, 판매 및 유통	18.19%	17,952,328	19.78%	18,581,020
			3.57%	6,214,110	3.88%	4,209,415
(주)렉스필드컨트리클럽(*1)	경기도 여주군	골프장운영업	43.24%	-	43.24%	-
소 계				145,868,528		141,619,194
웅진에너지(주)(*2)	대전광역시	Ingot의 제조, 판매 및 유통	(3.57%)	(6,214,110)	(3.88%)	(4,209,415)
합 계				139,654,418		137,409,779

(\*1) 전기 중 사실상의 지배력을 상실하였다고 판단하여 종속기업투자주식에서 관계기업투자주식으로 재분류되었습니다.

당사는 서울보증보험(주)와의 합의서(2015년 11월 12일)에 따라 담보로 제공된 웅진에너지(주)의 주식 889,000주에 대한 법적인

(\*2) 소유권은 유지하고 있으나, 서울보증보험(주)이 요구하는 경우 지체없이 당해 주식을 양도하거나 매각하여 매각대금을 지급하여야 하므로 매각예정비유동자산으로 분류하고 있습니다.

(2) 당반기 및 전기의 관계기업투자주식의 변동내역은 다음과 같습니다.

(단위: 천원)		
항목	당반기	전기
기초	129,593,200	141,605,455
취득	-	20,590,977
손상차손환입(손상차손)	2,105,102	(32,603,232)
기말	131,698,302	129,593,200

### 3) IT서비스부문 및 사업부문현황

IT서비스 부문은 웅진그룹 내에서 SI, SM 등 전산시스템 구축 및 관리업무를 진행하고 있습니다. 주요 사업으로는 SAP B1, R3 등의 전사적 ERP 구축과 더불어, 그룹웨어, 화상회의 시스템, 성과평가 시스템 등의 웹 서비스를 제공하고 있으며, 당사의 사업부문은 외부사 및 계열사의 원,부자재 및 제품 공급서비스 대행 및 그룹의 자산관리와 총무지원서비스 대행, 콜센터 서비스 대행업무를 영위하고 있습니다.

### 2. 사업부문별 매출 현황

[단위 : 백만원]

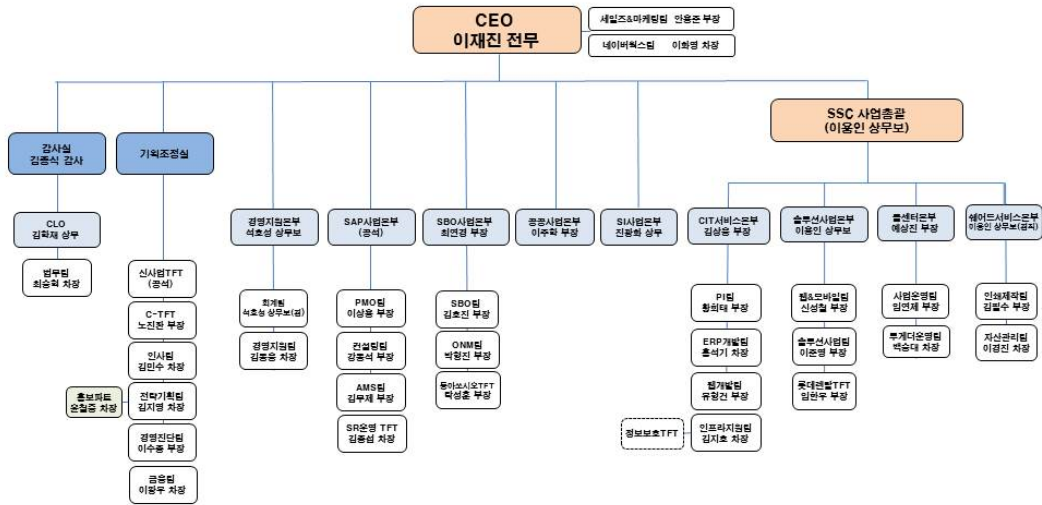
구 분	매출유형	제35기 상반기	제34기	제33기
지주	관계사 이자수익	939	2,729	4,069
	브랜드 로열티	2,810	4,223	8,419
	경영자문	1,948	4,031	4,129
	기 타	20	340	26
	소 계	5,718	11,323	16,643
IT서비스	SM	11,574	39,826	45,229
	SI	10,751	17,505	24,286

	기 타	98	104	14
	소 계	22,423	57,435	69,530
사업	SSD	18,415	37,832	51,675
	FM	6,212	10,729	10,316
	CCT	6,880	18,022	16,597
	기 타	166	378	435
	소 계	31,673	66,961	79,022
합 계		59,814	135,719	165,195

### 3. 공시대상 사업부문의 구분

당사는 지주회사임에 따라 자회사의 지분 소유를 통해 발생하는 지분법이익, 부동산 소유 및 임대, 브랜드 수익, 배당 수익 외에 다른 영업활동을 영위하고 있지 않음에 따라 별도로구분된 공시대상 사업 부문이 없습니다. 다만, 당사는 주권상장법인으로서 자본시장과 금융투자업에 관한 법률 제159조에 의하여 주요경영사항을 신고하여야 하며, 동시에 지주회사로서 유가증권시장 공시규정 제8조에 따라, 자회사의 주요경영사항에 대하여도 신고하여야 합니다. 2017년 6월말 현재 재무상태표상 장부가액 기준으로 당사가 보유하고 있는 지분법대상 주식의 장부가액 중 당사의 별도 기준 자산총액의 10% 이상을 차지하고 있는 자회사는 (주)웅진씽크빅과 (주)태승엘피가 있습니다. 또한, 2017년 6월말 현재 자산총액이 당사 연결자산총액의 10% 이상에 해당하는 주요 종속회사로는 (주)웅진플레이도시, (주)태승엘피, (주)복센이 있으며, 유가증권시장 공시규정 제8조에 따라, 종속회사의 주요경영사항에 대하여도 신고하여야 합니다.

### 4. 조직도



2실 1사업그룹 10본부 24팀 5TFT 1파트

## 5. 경영상의 주요계약 등

### 1) 브랜드 사용계약

(주)웅진은 웅진 브랜드의 소유주로서 브랜드의 가치 제고 및 육성, 보호 활동을 종합적으로 수행해 나가고 있으며, 그 일환으로 2008년 1월 1일 부터(계약 당사자간 이의 없는 경우 계약기간 자동연장)는 웅진 브랜드를 사용하는 회사와 상호 간에 상표권 사용계약을 체결하여 사용상의 권리와 의무를 명확히 함과 아울러 브랜드 사용료를 수취하고 있습니다.

### 2) 브랜드 사용료 수취

2017년 6월말 현재 당사와 상표사용계약을 체결하고 있는 회사는 6개사입니다. 브랜드 사용료는 브랜드를 사용하는 회사의 매출액을 기준으로 산정되며, 2017년 1월 1일부터 6월 30일까지 인식한 브랜드 사용료 수익은 2,810백만원입니다.

## 6. 시장위험과 위험관리

### 1) 위험관리의 개요

연결실체는 금융상품을 운용함에 따라 다음과 같은 위험에 노출되어 있습니다.

- ① 신용위험
- ② 유동성위험
- ③ 환위험
- ④ 이자율위험
- ⑤ 기타 가격위험관리



상기 위험에 대한 연결실체의 노출정도 및 이와 관련하여 연결실체가 수행하고 있는 자본관리와 위험 관리의 목적, 정책 및 절차와 위험측정방법 등에 대한 질적 공시사항과 양적 공시사항을 포함하고 있습니다.

## 2) 위험관리 개념체계

연결실체는 금융상품과 관련하여 신용위험, 유동성위험, 환위험, 이자율위험 등과 같은 다양한 금융 위험에 노출되어 있습니다. 연결실체의 위험관리란 연결실체의 재무적 성과에 영향을 미치는 잠재적 위험을 식별하여 연결실체가 허용가능한 수준으로 감소, 제거 및 회피하는 것을 그 목적으로 하고 있습니다. 연결실체는 전사적인 수준의 위험관리 정책 및 절차를 마련하여 운영하고 있으며, 연결실체의 재무부문에서 위험관리에 대한 총괄책임을담당하고 있습니다. 연결실체의 재무부문은 이사회에서 승인된 위험관리 정책 및 절차에 따라 연결실체의 영업과 관련한 금융위험을 감시하고 관리하는 역할을 하고 있으며, 금융위험의 성격과 노출정도를 분석한 주기적인 내부위험보고서를 이사회에 제출하고 있습니다. 연결실체의 이사회는 전반적인 금융위험관리전략을 수립하고 위험회피 수단 및 절차를 결정하며 위험관리의 효과성에 대한 사후평가를 수행하고 있습니다. 또한, 연결실체의 내부감사인은 위험관리 정책 및 절차의 준수 여부와 위험노출 한도를 지속적으로 검토하고 있습니다.

## 3) 금융위험관리

### ① 신용위험관리

연결실체는 금융상품의 거래상대방이 의무를 이행하지 않아 상대방에게 재무손실을 입힐 신용위험에 노출되어 있습니다. 연결실체의 경영진은 신용위험을 관리하기 위하여 신용도가 일정 수준 이상인 거래처와 거래하고 있으며, 금융자산의 신용보강을 위한 정책과 절차를 마련하여 운영하고 있습니다. 연결실체는 신규 거래처와 계약시 공개된 재무정보와 신용평가기관에 의하여 제공된 정보 등을 이용하여 거래처의 신용도를 평가하고 이를 근거로 신용거래한도를 결정하고 있으며, 담보 또는 지급보증을 제공받고 있습니다. 또한, 연결실체는 주기적으로 거래처의 신용도를 재평가하여 신용거래한도를 재검토하고 담보수준을 재조정하고 있으며, 회수가 지연되는 금융자산에 대하여는 분기 단위로 회수 지연 현황 및 회수대책이 보고되고 있으며 지연사유에 따라 적절한 조치를 취하고 있습니다.

한편, 연결실체는 (주)우리은행 등의 금융기관에 현금및현금성자산 및 금융기관예치금을 예치하고 있으며, 신용등급이 우수한 금융기관과 거래하고 있으므로 금융기관으로부터의 신용위험은 제한적입니다.

당기말과 전기말 현재 대여금및수취채권의 해외 비중은 중요하지 않으므로 지역별 신용위험에 대한 최대 노출정도에 대한 정보는 공시하지 아니하였습니다.

### ② 유동성위험관리

연결실체는 현금 등 금융자산을 인도하여 결제하는 금융부채에 관련된 의무를 충족하는 데 어려움을 겪게 될 유동성위험에 노출되어 있습니다. 연결실체는 유동성위험을 관리하기 위하여 단기 및 중장기 자금관리계획을 수립하고 현금유출예산과 실제 현금유출액을 지속적으로 분석·검토하여 금융부채와 금융자산의 만기구조를 대응시키고 있습니다. 연결실체의 경영진은 영업활동현금흐름과 금융자산의 현금유입으로 금융부채를 상환가능하다고 판단하고 있습니다.

### ③ 환위험

연결실체는 제품 수출 및 원재료 수입 거래와 관련하여 USD 등의 환율변동위험에 노출되어 있습니다. 연결실체는 내부적으로 원화 환율 변동에 대한 환위험을 정기적으로 측정하고 있습니다.

### ④ 이자율위험관리

연결실체는 차입금과 관련하여 이자율변동위험에 노출되어 있습니다. 연결실체의 경영진은 시장이자율의 변동으로 인하여 금융상품의 공정가치 또는 미래현금흐름이 변동할 위험을 정기적으로 측정하여 고정이자율차입금과 변동이자율차입금의 적절한 균형을 유지하고 있습니다.

#### ⑤ 기타 가격위험관리

연결실체는 매도가능지분상품 중 상장지분상품과 관련하여 시장가격의 변동으로 인하여 금융상품의 공정가치나 미래현금흐름이 변동할 기타 가격변동위험에 노출되어 있습니다. 연결실체의 경영진은 시장가격의 변동으로 인하여 상장지분상품의 공정가치 또는 미래현금흐름이 변동할 위험을 정기적으로 측정하고 있습니다. 포트폴리오내에서 중요한 투자자산의 관리는 개별적으로 이루어지고 있으며, 취득과 처분은 연결실체의 경영진이 승인하고 있습니다.

### 7. 연결실체의 사업별 재무현황

#### <부문에 대한 일반정보>

구 분	사 업 내 용
지 주	계열사 관리 및 투자, IT서비스 등
출 판 유 통	서적 도매, 보관 및 운송
오 락	레저 및 오락 등
기 타	부인권 소송 등

#### 1) 사업별 부문의 재무현황

당분기와 전기 중 연결실체의 산업별 재무현황 및 손익현황은 다음과 같습니다.

#### ① 당반기

(단위: 천원)							
구 분	지 주 등	출판·유통	기타	연 결 조 정	소 계	중단영업	합 계
손익계산서:							
총매출액	64,516,280	69,265,091	2,555,679	3,244,138	139,581,188	-	139,581,188
내부매출액	(3,127,192)	(155,077)	(12,570)	-	(3,294,839)	-	(3,294,839)
순매출액	61,389,088	69,110,014	2,543,109	3,244,138	136,286,349	-	136,286,349
영업이익(손실)	1,336,265	2,834,010	(1,216,364)	1,293,638	4,247,549	-	4,247,549
당기순이익(손실)	743,484	1,966,098	3,324,671	(549,876)	5,484,377	(2,886,783)	2,597,594
재무상태표:							
업종별자산	672,012,387	142,246,228	267,881,469	(508,441,465)	573,698,619	274,688,957	848,387,576
업종별부채	305,031,342	120,189,600	1,435,804	(172,968,080)	253,688,666	236,522,659	490,211,325
비지배지분:							
비지배지분순익	7,628	569,255	(252,433)	-	324,450	(908,335)	(583,885)
비지배지분	268,796	4,187,344	1,658,021	-	6,114,161	(8,258,023)	(2,143,862)

#### ② 전기말

(단위: 천원)								
구 분	지 주 등	출판·유통	오락 등	기타	연 결 조 정	소 계	중단사업	합 계

손익계산서:								
총매출액	144,018,664	109,826,694	4,608,830	4,449,998	(12,431,487)	250,472,699	-	250,472,699
내부매출액	(6,759,211)	(302,305)	(357,370)	(80,680)	-	(7,499,566)	-	(7,499,566)
순매출액	137,259,453	109,524,389	4,251,460	4,369,318	(12,431,487)	242,973,133	-	242,973,133
영업이익(손실)	3,316,908	3,784,583	(826,769)	(2,075,937)	(15,991,349)	(11,792,564)	-	(11,792,564)
당기순이익(손실)	1,765,419	1,740,953	(809,605)	4,636,821	(5,372,238)	1,961,350	(4,566,433)	(2,605,083)
재무상태표:								
업종별자산	664,617,430	134,328,431	-	264,466,240	(504,517,440)	558,894,661	280,872,547	839,767,208
업종별부채	303,684,451	114,268,109	-	1,189,294	(170,685,140)	248,456,714	233,485,353	481,942,067
비지배지분 :								
비지배지분손익	(395,804)	409,698	(448,480)	19,136	-	(415,450)	(1,631,688)	(2,047,138)
비지배지분	11,976	3,608,859	-	1,949,508	-	5,570,343	(7,345,533)	(1,775,190)

### ③ 전전기말

(단위: 천원)									
구 분	지 주 등	출판·유통	에너지	오락 등	기타	연 결 조 정	소 계	중단사업	합 계
손익계산서:									
총매출액	169,834,526	131,471,459	129,803,234	9,174,265	2,219,180	(5,173,172)	437,329,492	-	437,329,492
내부매출액	(3,746,390)	(440,269)	-	(719,549)	(266,964)	5,173,172	-	-	-
순매출액	166,088,136	131,031,190	129,803,234	8,454,716	1,952,216	-	437,329,492	-	437,329,492
영업이익(손실)	15,459,345	4,518,885	4,213,829	(1,095,018)	(1,688,660)	(2,704,211)	18,704,170	-	18,704,170
당기순이익(손실)	1,804,586	2,235,983	(12,339,201)	(2,283,194)	3,228,722	32,873,804	25,520,700	(5,097,551)	20,423,149
재무상태표:									
업종별자산	692,544,632	135,812,267	-	256,875,012	260,150,162	(434,313,581)	911,068,492	292,615,127	1,203,683,619
업종별부채	336,823,641	117,359,379	-	263,769,987	1,087,590	(68,547,534)	650,493,063	195,725,887	846,218,950
비지배지분 :									
비지배지분손익	-	680,568	(7,627,050)	(1,273,830)	(242,836)	-	(8,463,148)	(1,897,999)	(10,361,147)
비지배지분	-	3,731,807	-	4,373,468	2,443,817	-	10,549,092	(5,716,809)	4,832,283

해외귀속 부문수익과 부문자산 및 부문부채가 중요하지 아니하므로 지역에 대한 정보는 공시하지 아니하였습니다.

### 8. 연결실체의 지역별 매출 구분

[단위 : 백만원]

지역별 구분	제35기 상반기	제34기	제33기
한 국	130,025	231,520	306,255
북 미	4,702	8,880	15,048
아시아	1,286	2,244	88,348
유 럽	273	329	27,678
합 계	136,286	242,973	437,329

### 나. 주요 자회사의 사업현황

#### [주식회사 웅진씽크빅]

(주)웅진씽크빅과 그 종속기업(이하 '연결실체')은 출판 및 교육서비스 사업을 영위하고 있습니다. 지배기업인 (주)웅진씽크빅은 2007년 5월 1일자로 상장회사인 (주)웅진(舊 (주)웅진홀딩스)의 교육문화사업

부문 등이 인적분할되어 신설회사로 설립된 교육문화기업입니다. 당사는 분할 이후 도서 및 교육출판물의 제조·판매업, 정기간행물(잡지) 발행업 및 영어교육사업(㈜웅진컴퍼스) 등 출판 및 교육서비스 등을 영위하고 있습니다.

또한 2011년부터 당사가 도입한 K-IFRS 기준에 따라 연결대상 종속회사에 포함된 회사는 총 1개(㈜웅진컴퍼스)이며, 동종업종인 출판 및 교육서비스업을 영위하고 있습니다. 당사 및 종속회사의 사업부문별 현황을 요약하면 아래와 같습니다.

사업 부문			회 사	사업 내용
국내	국내 교육서비스 및 출판사업	교육문화사업본부 (학습관리 서비스)	㈜웅진씽크빅	- 웅진북클럽 스테디 서비스(지면 학습지+북패드+디지털 콘텐츠) - 방문 관리형 학습지 서비스(Think-Big 등 지면 학습지) - 시설 관리형 학습지(웅진북클럽스테디센터) 및 홈스쿨(교과목/논술 지도 초등 전문 공부방) 서비스
		미래교육사업본부 (독서관리 서비스)		- 웅진북클럽 서비스(전집+북패드+디지털 콘텐츠) 등 - 전집(언어/문학, 사회/역사, 수리/과학, 문화/예술, 학습백과, 위인전 등) 방문 판매
		기타사업부문		- 단행본(유아 및 초등, 청소년, 성인 대상 낱권 도서 출판) 등
	영어 교육사업 (주1)		㈜웅진컴퍼스	- 영어서적 출판 등
기타	기타 사업	연결조정 및 중단영업 등		

연결실체는 2013년 9월 5일 ㈜케이피지파트너스를 매각주관사로 선정하고 ㈜웅진컴퍼스 매각을 진행하였으나, 2014년말 매각 계획이 철회됨에 따라 2013년말 매각예정자(주1) 산,부채로 분류한 ㈜웅진컴퍼스 자산, 부채를 본계정으로 대체하였음

#### <사업부문 구분 방법>

- 당사 및 종속회사의 제품 및 서비스는 '교육서비스'로 분류할 수 있으나, 제품별 특성에 따라 상기와 같이 구분하였음
- 기타사업부문으로 분류했던 홈스쿨 사업부문(초등 전문 공부방)은 2016년부터 교육문화사업본부에 통합되었음

## 가. 사업부문별 요약 재무현황

(단위: 천원)

사업부문			제11기 반기말		제10기말		제9기말	
			(2017년 반기말)		(2016년말)		(2015년말)	
			금액	비중	금액	비중	금액	비중
국내 교육서비스 및 출판 사업부문	교육문화사업본부 (학습관리 서비스)	자산	348,175,656	67.9%	342,754,702	67.4%	329,827,521	66.7%
		매출	209,972,257	67.9%	420,481,309	67.4%	434,126,287	66.7%
		영업손익	9,780,755	72.8%	22,839,612	60.6%	20,441,661	87.5%
	미래교육사업본부 (독서관리 서비스)	자산	143,267,639	27.9%	140,246,793	27.6%	132,801,249	26.9%
		매출	86,399,577	27.9%	172,050,608	27.6%	174,795,944	26.9%
		영업손익	4,895,638	36.4%	13,504,707	35.8%	7,493,539	32.1%
	기타	자산	14,762,291	2.9%	18,744,244	3.7%	24,901,486	5.0%
		매출	8,061,926	2.6%	20,040,102	3.2%	30,653,678	4.7%
		영업손익	(1,251,235)	-	(416,749)	-	(5,708,905)	-
영어교육 사업부문		자산	14,679,657	2.9%	14,900,439	2.9%	13,424,252	2.7%
		매출	4,970,741	1.6%	11,481,287	1.8%	11,071,450	1.7%
		영업손익	8,584	0.1%	1,781,600	4.7%	1,143,697	4.9%
연결조정		자산	(7,969,568)	-	(7,982,212)	-	(6,742,674)	-
		매출	(83,445)	-	(39,430)	-	(154,800)	-
		영업손익	0	0.0%	0	0.0%	0	0.0%
합 계		자산	512,915,674	100.0%	508,663,966	100.0%	494,211,834	100.0%
		매출	309,321,057	100.0%	624,013,875	100.0%	650,492,559	100.0%
		영업손익	13,433,743	100.0%	37,709,170	100.0%	23,369,993	100.0%

- ※ 상기 비중은 연결 기준의 자산 및 매출, 영업손익을 기준으로 작성하였음
- ※ 상기 '국내 교육서비스 및 출판 사업부문' 내의 기타 사업은 매출액 구성비가 10% 이내인 단행본 출판, 씽크편(유치원), 임대수입 등이 있음
  - 2015년(제9기)까지 기타 사업으로 분류했던 홀스쿨 사업부문(초등 전문 공부방)은 2016년(제10기)부터 교육문화사업본부에 통합됨에 따라, 제9기 재무현황도 소급 적용하여 재작성하였음
  - 2016년(제10기) 1분기말까지 교육문화사업본부로 분류했던 씽크편(유치원) 사업은 사업구조를 개편함에 따라 2016년(제10기) 반기부터 기타사업부문으로 재분류하였으며, 제9기 재무현황도 소급 적용하여 재작성하였음
  - 기타사업부문으로 재분류한 씽크편(유치원) 사업은 2016년(제10기) 3분기중 매각 완료됨
- ※ 해외귀속 부문수익과 부문자산이 존재하지 않으므로 지역에 대한 정보는 공시하지 아니함
- ※ 공통 판매비와 관리비 분배의 기준
  - 당사의 부문별 영업이익은 본부 발생비용과 공통 판매비와 관리비를 자사의 배부기준(매출액 구성비율, 인원 수 등)으로 배부하여 계상하였음
- ※ 영업손익의 조정
  - 당사는 '국내 교육서비스 및 출판사업부문' 내의 세부 사업부문별 내부 매출액이 발생하지 않음
- ※ 자산분배의 기준
  - 상기 '국내 교육서비스 및 출판사업부문' 내의 사업부문별 자산의 경우, 연결 재무제표상의 매출액 비중을 기준으로 작성하였음
- ※ 상기 사업부문별 총 자산은 부문간 내부거래 제거 전 내역임

## 나. 사업부문별 현황

### 1) 국내 교육서비스 및 출판사업 부문

#### 가) 업계 현황

##### [산업의 특성]

출판·교육서비스 산업은 국민소득 증가에 따른 문화욕구 증대와 한국사회의 특수한 교육열, 그리고 만 3~5세 누리과정 정책 도입에 따른 영유아 조기교육의 확대 등에 힘입어 시장의 수요가 비교적 안정적으로 유지되고 있습니다. 현대경제연구원이 2014년 6월 발표한 '우리나라 가계의 엔젤계수 특징과 시사점' 보고서에 따르면, 18세 미만의 자녀와 함께 거주하면서 교육비와 보육비를 지출하고 있는 엔젤가구의 월평균 교육비는 2000년 17만원에서 2010년 40만6천원으로 2.5배 가량 급증했고, 2013년에는 43만원으로 증가한 것으로 나타났습니다.

한편 출판·교육서비스 산업은 수요자의 정신적 욕구에 호소하는 문화산업으로서 연령·계층·학력에 따라 다양한 니즈가 존재하고 있고, 제품 종류도 다양한 형태를 띠고 있습니다. 소규모 자본으로도 운영이 가능한 낮은 진입장벽으로 인하여 다수의 중소기업이 시장 진입을 추진하고 있으나, 시장 기반 확보에 성공한 일부 업체만이 존속을 유지하고 나머지 업체들은 도태되고 있어 시장의 진입과 퇴출이 활발하게 이루어지고 있습니다.

이와 더불어 최근 교육시장은 디지털 환경으로의 변화에 따라 스마트 학습시장의 규모가 커지고 있으며, 교육부의 창의력 융합인재교육(STEAM) 강화 방침에 따라 교과융합 및 스토리텔링형 교육에 대한 수요가 증가하고 있습니다.

##### [산업의 성장성]

2017년 2월 교육부와 통계청이 발표한 '2016년 초·중·고 사교육비 조사' 보고서에 따르면, 국내 사교육 시장 규모는 약 18조 1천억을 기록하며 2015년 대비 2천 3백억원(1.3%)이 증가하며 7년만에 성장세로 돌아섰습니다. 학생 1인당 월평균 사교육비도 2007년(22만 2천원) 이후 꾸준히 증가 추세를 보이다, 2016년에 역대 최고치인 25만 6천원을 기록했습니다.

한편, 최근 국내 교육시장에는 정보통신 기술이 급속하게 발전함에 따라 다양한 디지털 디바이스를 활용한 스마트 교육 서비스가 빠른 성장세를 보이며 새로운 성장동력으로 주목받고 있습니다. '정보통신산업진흥원'이 발표한 '2015년 이러닝 산업 실태조사' 결과 보고서에 따르면, 스마트 교육시장의 규모는 2004년 1조 3천억 원에서 2015년 3조 4천억 원으로 최근 5년간 약 9%의 높은 성장률을 기록

중에 있습니다. 이러한 새로운 스마트 교육시장에서 주요하게 떠오르는 경쟁우위 요소는 양질의 교육 콘텐츠 확보와 더불어, 판매 및 관리 조직력을 활용해 온·오프라인의 시너지를 극대화하는 것으로 보고 있습니다. 당사는 스마트 교육 시장에서 당사가 보유하고 있는 방대한 학습/도서 콘텐츠와 오프라인 판매망 및 사후 관리 조직 인프라가 상호 결합 시너지를 낼 수 있을 것으로 기대하고 있습니다. 한편, 출판산업 또한 기존의 종이책 발간뿐만 아니라, 정보 산업의 한 분야와 접목하여 새로운 정보 지식을 제공하는 종합서비스 산업으로 변모하고 있습니다. '한국전자출판협회'에 따르면 국내 전자책 시장은 2010년(1,975억원)부터 2012년(3,250억원), 2013년(5,838억원)까지 꾸준히 성장하고 있습니다. 이에 따라 향후 종이책과 디지털 서비스의 결합이 출판업계에서도 새로운 패러다임으로 전환될 수 있을 것으로 보고 있습니다.

#### [경기변동의 특성]

출판·교육서비스 산업은 여타의 산업에 비해 경기 변동에 상대적으로 비탄력적인 경향을 보이고 있습니다. 출판 사업부문 중 전집 제품의 경우 경기 변동에 일부 탄력적인 모습을 보이고 있으나, 당사 연결기준 매출액의 60% 이상을 차지하고 있는 학습지 사업의 경우 가격대가 월 26,000원에서 63,000원대의 저가로 형성되어 있어 경기 하락 시에도 비교적 안정적인 매출을 유지하고 있습니다.

#### [시장의 여건 및 회사의 경쟁우위 요소]

당사의 가장 큰 주력사업인 학습지의 경우, 당사를 비롯해 (주)대교, (주)교원구몬, (주)재능교육의 4개사를 중심으로 시장 경쟁 구도를 형성하고 있습니다. 학습지 시장은 군소업체를 제외하고 대부분 전국적인 영업망을 갖추고 있으며, 학습의 대상은 기존의 초등 중심에서 최근에는 영유아 계층의 소비자가 점차적으로 증가하고 있는 추세를 보이고 있습니다.

당사는 경쟁사에 비해 다소 낮은 1995년에 창의력 및 사고력 강화를 강조하는 차별화된 교육 콘셉트로 방문학습지 '씽크빅' 브랜드를 출시하였습니다. 반복적인 연산 학습을 강조하는 기존 학습지 대비 당사의 차별화된 사고력 강화 학습지는 영유아 부문에서 높은 점유율을 보여왔습니다. 한편, 2012년 정부의 '수학교육 선진화 방안' 발표에 따라 초등 학습에서도 기존의 문제풀이식 연산형 수학에서 벗어난 교과 융합 및 스토리텔링형 교육에 대한 수요가 증가하고 있습니다. 이에 따라 창의력·사고력 강화 콘셉트에 맞춘 당사의 학습지는 고객의 새로운 니즈와 최신 교육 트렌드에 부합하는 콘텐츠 경쟁우위를 확보하고 있다고 판단하고 있습니다.

한편, 최근 교육시장은 디지털 환경으로의 변화에 따라 스마트 학습 및 독서관리 시장의 규모가 커지고 있습니다. 디지털기기와 함께 성장한 디지털 네이티브(Digital native) 세대의 등장과 함께, 스마트 기기 속으로 들어간 교육 콘텐츠는 앞으로 더욱 확산될 것으로 기대하고 있습니다. 이에 따라, 단말기 보급 확대 이후 차별화된 교육 콘텐츠를 보유한 기업일수록 수익 달성도 빠르게 가시화될 것으로 예상되고 있습니다. 당사가 보유하고 있는 전국적인 방문 판매 조직과 방대하고 다양한 교육 및 출판 콘텐츠 자산은 향후 온·오프라인이 결합된 새로운 스마트 교육 서비스 시장에서의 경쟁우위 요소가 될 것으로 기대하고 있습니다.

#### 나) 시장의 특성 및 점유율 등

- 출판, 교육서비스 회사의 주요 회사 매출 비교 (2016년 말 기준) -

(단위 : 억 원)

구분		매출액 기준													
		2016년	비율	2015년	비율	2014년	비율	2013년	비율	2012년	비율	2011년	비율	2010년	비율
시장규모(추정) (주1)		180,606	100.0%	178,346	100.0%	182,297	100.0%	185,960	100.0%	190,395	100.0%	201,266	100.0%	208,718	100.0%
대교	상장	7,598	4.2%	7,503	4.2%	7,448	4.1%	7,568	4.1%	7,715	4.1%	8,185	4.1%	8,600	4.1%
웅진씽크빅	상장	6,126	3.4%	6,396	3.6%	6,332	3.5%	6,488	3.5%	7,130	3.7%	7,759	3.9%	7,914	3.8%
교원구몬	비상장	6,028	3.3%	6,000	3.4%	6,073	3.3%	6,227	3.3%	6,530	3.4%	6,731	3.3%	6,812	3.3%
재능교육	비상장	1,952	1.1%	2,084	1.2%	2,034	1.1%	2,240	1.2%	2,425	1.3%	2,519	1.3%	2,443	1.2%
교원	비상장	4,750	2.6%	4,705	2.6%	4,733	2.6%	5,015	2.7%	4,875	2.6%	4,823	2.4%	4,644	2.2%

한솔교육	비상장	1,973	1.1%	2,006	1.1%	2,112	1.2%	2,273	1.2%	2,281	1.2%	2,525	1.3%	2,501	1.2%
메가스터디교육(주2)	상장	1,745	1.0%	1,252	0.7%	2,028	1.1%	2,029	1.1%	2,267	1.2%	2,631	1.3%	2,458	1.2%
비상교육	상장	1,370	0.8%	1,383	0.8%	1,304	0.7%	1,214	0.7%	1,194	0.6%	1,118	0.6%	971	0.5%
능률교육	상장	535	0.3%	531	0.3%	529	0.3%	556	0.3%	517	0.3%	476	0.2%	452	0.2%
주요회사(계)		32,077	17.8%	31,860	17.9%	32,593	17.9%	33,610	18.1%	34,934	18.3%	36,767	18.3%	36,795	17.6%

(주1) 시장규모 추정 자료의 근거는 다음과 같음

- 2010년~2016년 : 통계청 [사교육비 조사 보고서] 2017.02.

- 유가증권시장 및 코스닥 상장법인은 공시자료(별도), 비상장법인은 감사보고서(별도) 참조

(주2) 메가스터디교육(주)는 2015년 4월 1일자를 분할기일로, 메가스터디(주)에서 인적분할되어 교육용역사업을 목적으로 신규 설립되었음

- 메가스터디교육(주)의 2015년 이전 실적은 분할 전인 메가스터디(주)의 실적이며, 2015년 실적은 신규설립 법인의 2015년 4월 1일부터 2015년 12월 31일까지의 실적임

※ 상기 주요회사들의 실적은 별도 재무제표 기준임

## 다) 영업개황

지배회사인 (주)웅진씽크빅은 학습관리 서비스, 독서관리 서비스, 아동 및 성인 단행본과 공부방 사업 등의 핵심사업 역량 강화에 주력하며 지속적인 신제품 출시와 고객 서비스 확대 등의 다각적인 노력을 기울여 왔습니다. 각 사업본부별 구체적인 영업개황은 다음과 같습니다.

### (1) 교육문화사업본부(학습관리 서비스)

교육문화사업본부(학습관리 서비스)는 '21세기 창의력 큰 인재양성'이라는 비전을 달성하기 위해 회원제 학습지 판매와 학습 관리 서비스를 제공하고 있습니다. 2017년 반기말 기준, 330여 개의 전국적인 영업 조직에서 약 7,700명의 학습지 교사들이 교육 전문가로서 역량을 강화하며 학습지 회원들의 '공부하는 습관 형성 및 창의력 향상'을 위해 활동하고 있습니다.

웅진씽크빅의 '창의력, 사고력' 강화 학습 콘셉트는 수학선진화 교육 등의 최신 교육 트렌드와 고객의 니즈에 꾸준히 부합하면서, 2017년 반기말 기준 약 111만 과목의 회원을 확보하고 있습니다. 또한 2015년 10월에는 기존 종이 학습지와 디지털 콘텐츠를 결합한 태블릿 PC 기반의 새로운 학습 서비스인 <웅진북클럽 스터디>를 출시하여, 2017년 반기말 기준 약 63만여 과목을 달성하며 학습지 시장의 새로운 패러다임 전환을 주도해 나가고 있습니다.

한편, 교육문화사업본부(학습관리 서비스)는 2016년부터 교사의 회원제 학습 관리 비즈니스인 학습지 사업과 홈스쿨 사업(공부방)을 통합하여 운영하고 있습니다. 사업 성격이 유사한 사업본부를 통합하여 시너지를 도모하고, 방문 관리형(학습지)과 공부방형(홈스쿨) 교육서비스를 제공해 고객의 선택권을 넓혀가고 있습니다. 홈스쿨 사업의 경우 2017년 반기말 기준 약 1,300명의 초등교육 전문 교사가 활동하고 있으며, 체계적인 진단/학습/평가 시스템을 통해 초등 아이들의 자기주도 공부 습관 형성에 초점을 맞추고 있습니다.

이러한 교육문화사업본부(학습관리 서비스)는 교육문화기업인 웅진씽크빅의 위상을 보다 높이기 위해, 관리교사 대상으로 자기주도학습 지도사, 독서 지도사, 스토리텔링과 동화구연 지도사 등의 전문 자격증을 취득하게 하는 등 전문 역량 강화를 위한 다양한 노력을 지속하고 있습니다. 또한 회원의 수학능력 진단검사 시스템 구축을 통해 고객 차별화 서비스를 제공하는 등, 앞으로도 지속적인 서비스 혁신을 기반으로 고객 만족도를 극대화하기 위해 본부의 모든 역량을 집중시켜 나가겠습니다.

### (2) 미래교육사업본부(독서관리 서비스)

미래교육사업본부(독서관리 서비스)는 웅진그룹의 모태가 되는 37년의 연륜을 가진 사업본부입니다. 과거에는 제품 개발력을 바탕으로 영업 조직의 판매력을 사업의 중심에 두었다면, 현재는 '대한민국 최고의 교육서비스를 창조하는 교육 전문가 그룹'이라는 비전 하에 기존의 판매력 중심의 영업조직을 고객에게 유형(전집/도서류)과 무형(제품 활용 서비스)의 교육서비스를 제공하는 교육전문가 그룹으로 양성하는 교육 훈련을 진행하고 있습니다. 고객에게 교육서비스를 제공하는 영업 조직은 2017년 반기말 기준 약 400개의 지역국으로 구성되어 있으며, 전국에 걸쳐 약 3,000여 명의 북큐레이터(판

매원)가 활동하고 있습니다.

미래교육사업본부(독서관리 서비스)는 2004년 '볼로냐 국제 아동 도서전'에서 국내 최초로 '라가치상'을 수상하였으며, 2006년 '한국출판문화대상' 및 2009년 '여성소비자가 뽑은 프리미엄브랜드 대상'을 수상하였고, 2013년에는 조선일보에서 주최한 '대한민국 교육기업대상 출판/전집부문'에서 2년 연속 대상을 수상하는 등 국내·외에서 제품 경쟁력을 인정받고 있습니다.

이와 같은 양질의 제품을 바탕으로, 미래교육사업본부(독서관리 서비스)에서는 최근 스마트 기기의 보편화와 함께 급변하고 있는 교육환경의 트렌드에 발맞춰 2014년 8월 신개념 회원제 독서 프로그램인 <웅진북클럽>을 출시했습니다. 2017년 반기말 기준 약 14만 5천명의 회원을 확보한 <웅진북클럽>은 전집 도서와 스마트 기기인 북패드, 디지털 콘텐츠가 결합한 상품으로, 북큐레이션 기능을 통해 학부모와 아이들에게 새로운 독서환경을 조성해 주는 멤버십 서비스입니다. 이러한 <웅진북클럽>은 미래창조과학부가 주최하는 '제22회 대한민국 멀티미디어 기술대상' 및 디지털 조선일보의 '2015년 히트상품 대상', 2015~2017년 '대한민국 교육브랜드 대상'에서 교육서비스 부문 3년 연속 1위를 수상하였습니다.

향후 미래교육사업본부(독서관리 서비스)는 <웅진북클럽>을 기반으로 스마트 시대의 교육시장을 선도하며 교육 콘텐츠에 대한 새로운 소비 문화를 형성해 나갈 것입니다. 앞으로도 '좋은 책이 아이들의 새로운 미래를 만든다'는 가치를 기본으로, 새로운 교육환경에 부합하는 차별화된 제품 경쟁력을 기반으로 고객에게 인정받는 최고의 교육브랜드로 도약할 수 있도록 노력하겠습니다.

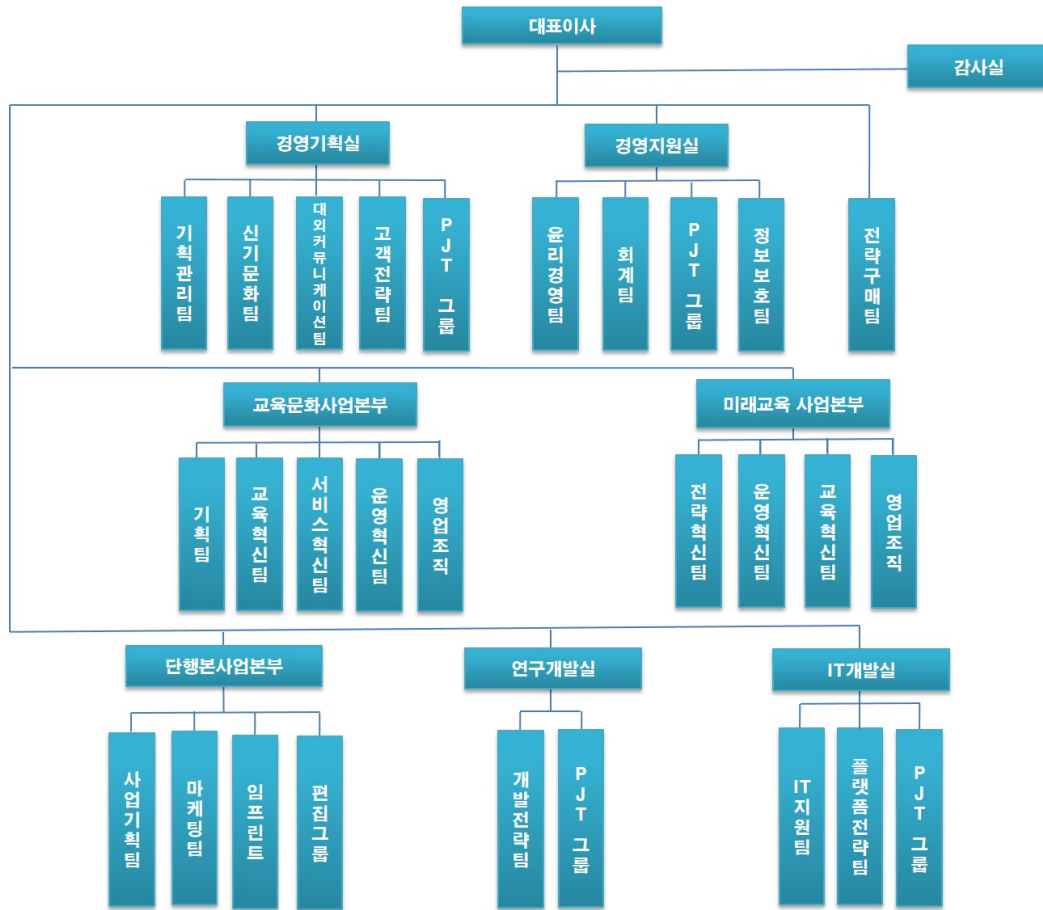
### (3) 단행본 사업본부

단행본 사업본부는 그동안 유아·아동·청소년·일반 대상의 다양한 장르의 양서를 기획·개발하여 보급함으로써 출판 문화를 선도하는 데 주력해 왔습니다. 2005년부터 영미 선진 출판 기업 모델인 임프린트제를 적극 도입하여 새롭게 출발하면서, 다수의 출판 브랜드를 지닌 단행본 출판그룹으로 출판계의 새바람을 주도해왔습니다. 또한 2010년 '볼로냐 아동도서전'에서는 <돌로 만든 석굴암>(웅진주니어)이 라가치상 픽션 부문 우수상에 선정되었습니다.

당사에서 출간한 <9등급 꼴찌, 1년 만에 통역사 된 비법>(2017.04), <어쩌면 내가 가장 듣고 싶었던 말>(2017.02), <나는 단호해지기로 결심했다>(2016.04), <1등의 습관>(2016.05), <1년 만에 기억력 천재가 된 남자>(2016.04), <나는 단호해지기로 결심했다>(2016.04), <똑똑한 사람들의 멍청한 선택>(2016.01) 등 다양한 분야의 도서가 주요 서점의 분야별 베스트셀러로 선정되었습니다. 향후 웅진 단행본은 출판기획의 전문성 강화와 과학적인 마케팅 관리 등을 통해 지식생태계 기반의 지속 가능한 출판 모델 구현을 선도하기 위해 노력할 것입니다.

### 라) 조직도





## 2) 영어 교육사업 부문

### 가) 업계 현황

#### [산업의 특성]

종속회사인 ㈜웅진컴퍼스가 영위하는 출판·교육서비스 산업은 크게 학원 사업, 학습지 및 교재 출판 공급업, 온·오프라인 콘텐츠 개발 및 공급업으로 구분되어 있습니다. 그 중에서 ㈜웅진컴퍼스는 교재 출판 공급업, 콘텐츠 개발 및 공급업을 영위하고 있으며 연령·계층·학력 등 다양한 소비 계층을 위한 제품과 서비스를 제공하고 있습니다.

국내 교육시장은 전세계에서 인정하는 높은 교육열, 조기교육 열풍, 중산층의 소득증가 등의 요인으로 성장해 왔습니다. 국제화·세계화 추세의 오늘날에는 영어 사용능력을 갖춘 인력의 수요 또한 증가하여 영어교육에 대한 관심이 전 연령에 걸쳐 꾸준히 이어지고 있습니다.

국내 교육시장은 비교적 소규모 자본으로도 설립 및 운영이 가능하여 진입 장벽이 상대적으로 낮은 영역이었습니다. 그러나 정보통신 기술의 급속한 발달과 디지털 교육에 대한 시장의 수요 증가로, IT와 콘텐츠와의 융합 가능성과 자체 저작권의 보유 여부, 개발 역량 등의 차이에 따라 점차 그 진입 장벽이 높아지고 있습니다. 그로 인해 지속적인 R&D 투자를 통한 경쟁력 있는 온·오프라인 콘텐츠 확보, 다변화된 고객 니즈에 부합하는 시의적절한 제품 및 서비스 출시 능력이 교육시장의 중요한 성공 요소로 작용하고 있습니다.

#### [산업의 성장성]

2017년 3월 교육부와 통계청이 공동 실시한 '2016년 초·중·고 사교육비 조사' 자료에 따르면, 국내 영어 사교육 시장 규모는 현재 약 7조 1천억원으로 추정됩니다. 현재 국내 영어 사교육 시장에는 정부의 사교육 억제 정책과 경기 둔화로 인한 가계 소득 감소, 낮은 출산율에 따른 학령 인구 감소 등의 부정적인 요인이 있습니다. 하지만 디지털교육의 경우, 스마트폰과 태블릿 PC의 보급 확대, 전자출판시장의 성장 가능성, 공교육과 사교육 양방향에서의 디지털교육 수요 증대 등으로 꾸준한 성장세가 예상되고 있습니다. 영어 출판·교육서비스 산업은 과거 단순한 출판문화 산업에서 탈피하여 최근 콘텐츠 및 뉴미디어 사업과의 연계를 진행중에 있습니다. 스마트기기 등의 새로운 플랫폼 개발에 따라 다양한 수익 모델 발굴이 가능한 종합 서비스 산업으로 진화하고 있으며, 앞으로 관련 시장의 지속적인 성장이 기대되고 있습니다.

#### [경기변동의 특성]

영어 출판·교육서비스 산업은 여타의 산업에 비해 경기 변동에 비탄력적인 경향을 보이고 있습니다. 주요 ELT(English Language Teaching) 출판 교재의 경우 가격 변동폭이 최근 3년간

1,000~2,000원 안팎에 그치고 있으며, 주력 제품인 초·중등 교재의 경우에도 가격대가 10,000원~17,000원대의 저가로 형성되어 있습니다. 이에 따라 경기 하락 시에도 가계 내 사교육비 지출 감소율이 상대적으로 작아 여타 산업군과 대비하여 경기 민감도가 비교적 낮은 편입니다.

한편 리더스, 수험서, 특수목적용 교재 등은 계절적 요인의 영향을 별로 받지 않으나, 학원 및 대학 수업용 학습 교재는 신학기 교재 채택 시기 및 방학 시즌에 따라 계절적인 불균형이 높은 편입니다.

#### [시장의 여건 및 회사의 경쟁우위 요소]

종속회사인 ㈜웅진컴퍼스는 다년간 축적해온 영어교육 부문의 콘텐츠 개발 및 편집 노하우와 IT 개발 역량을 두루 갖추고 있습니다. 부설연구소를 통한 콘텐츠의 자체 개발 능력과 유능한 인력 확보 등을 통해 유아에서 성인 레벨까지 연계 학습이 가능하도록 전 영역의 영어 콘텐츠를 보유하고 있습니다.

나아가 ㈜웅진컴퍼스는 이를 LMS(Learning Management System)와 연계하여, 저작권 문제 없이 대형 프랜차이즈 학원·공교육·소규모 공부방 등 다양한 영역에서 활용할 수 있는 맞춤형 학습관리 모델을 개발 및 공급하고 있습니다.

정보통신산업진흥원이 발표한 '2015년 이러닝 산업실태조사' 자료에 따르면, 스마트폰 및 태블릿

PC의 보급 확산과 높은 교육열 등의 영향으로 국내 이러닝 시장은 2003년 이후 꾸준히 성장하고 있습니다. 국내 이러닝 시장 규모는 2014년을 기준으로 3조를 넘어섰으며, 2015년에는 약 3.5조로 전년 대비 8.4% 증가하였습니다.

IT와 교육 콘텐츠를 결합하여 학습 효율을 높이하고자 하는 시도는 가속화되고 있으며, 향후 교육 콘텐츠가 디지털 시대의 차세대 킬러 콘텐츠로 부상할 것으로 예견되고 있습니다. 이에 따라 기존의 교육 전문 기업뿐만 아니라 통신사, IT 개발 전문 기업 등 다양한 산업군 내의 많은 기업들이 각자의 전문 영역과 접목시킨 교육 콘텐츠를 기반으로 신규시장을 창출하려는 노력을 보이고 있습니다. 교육시장 내에 다양한 형태의 사업 모델과 새로운 협력 관계들이 구축되고 있으며, (주)웅진컴퍼스 또한 그 동안 축적해 온 콘텐츠 개발 역량과 노하우를 바탕으로 시장을 선도하고자 변화의 흐름에 맞추어 미래시장을 준비하고 있습니다.

(주)웅진컴퍼스의 또 다른 경쟁우위는 글로벌 시장에서 보유한 상대적으로 높은 인지도와 다양한 네트워크를 바탕으로 해외 판로 확대가 용이하다는 점입니다. 2004년부터 본격적으로 수출 거래를 시작한 이후 끊임없이 해외시장을 개척하고 관리해 온 덕분에, (주)웅진컴퍼스는 10여 년이 지난 현재 약 40개국에 걸친 글로벌 네트워크를 형성하고 있습니다. 2016년 기준 총 매출의 35% 이상이 수출을 통해 이뤄지고 있으며, 해외 교재를 수입해 국내시장에 판매하는 대부분의 경쟁사와는 차별화된 사업 구조를 구축하였습니다. 이를 통해 (주)웅진컴퍼스는 국내 시장규모의 축소에도 불구하고 안정적이면서도 향후 성장 가능성이 높은 사업 포트폴리오를 확보하게 되었습니다.

## 나) 시장의 특성 및 점유율 등

### [영어교육 Trend의 변화]

#### (1) 4 Skill 통합형 Blended Learning 강화

초등 영어교육 부문은 중등에서의 내신 중심의 공교육 정책과는 별개로, 읽기·듣기·쓰기·말하기의 총체적인 영어 활용 능력을 높이는 통합형 학습으로 접근을 하고 있습니다. 다만, 우리나라와 같은 EFL(English as a Foreign Language) 환경에서의 특성상 영어 활용 시간이 절대적으로 부족하므로 실질적인 영어 활용이 가능한 학습 임계량을 확보하기 위한 방법 중의 하나로, 주요 교육업체에서 교실 수업과 병행하는 온·오프라인 교육을 다양한 형태로 지속하고 있는 추세입니다.

#### (2) Reading(다독) 수요 증가

영어교육 시장에는 다양한 Reading 활동을 기반으로 단어 구사력, 독해력을 키우고 Speaking, Writing 등 다방면의 영어 활용 능력을 개발하기 위한 수요가 점차 증가하고 있습니다. 이는 도서관 프로그램 또는 이와 결합된 체계적 Reading Program 형태로 사업화 되고 있습니다.

#### (3) Mobile 학습 환경 대비

최근 아이패드, 갤럭시탭 등 스마트 디바이스의 보급 확대와 더불어 e-Book, 교육용 어플리케이션 개발이 활발해지고 있으며, 주요 교육업체에서 기존 콘텐츠와 LMS(Learning Management System)를 결합하여 개인화 서비스를 지향하는 등 향후 모바일 환경에서의 맞춤형 교육 모델을 준비하는 전략을 지속하고 있습니다.

### [시장의 규모 및 특성]

종속회사인 (주)웅진컴퍼스가 영위하고 있는 ELT(English Language Teaching) 콘텐츠 개발 관련 시장은 시장 조사 전문기관이 부재하고, 학원 및 방과후교실·공부방 등 다양한 채널에서 매출이 발생하기 때문에 시장 점유율을 추정하기가 어렵습니다. 일반적으로 국내 ELT 교재시장은 Pearson, Oxford 등 영미권 소재 교육 콘텐츠 업체를 중심으로 약 2,350억원(Cengage Learning Report 기준/2009년) 규모로 추정되고 있습니다. 현재 (주)웅진컴퍼스 ELT 교재의 주요 매출원은 프랜차이즈 학원과 중소 규모 학원 및 공부방, 국내·외 총판 등으로 이루어져 있습니다. 또한 (주)웅진컴퍼스는 웹과 모바일, 태블릿 PC 등 스마트기기와 결합한 교육 서비스의 개발과 공급에 따라, 2015년 115조원에

서 2020년 491조원까지 성장할 것으로 보여지는(RnR Market Research report, 2015) 글로벌 스마트러닝 및 이러닝 시장에 진입하여 경쟁하고 있습니다.

#### 다) 영업개황

종속회사인 (주)웅진컴퍼스는 지난 십여 년간 '삶의 가치를 높이는 영어교육의 실현'을 모토로, 영어교육 콘텐츠 연구개발에 대한 지속적인 투자와 우수한 전문인력 확보를 바탕으로 시장을 선도하는 글로벌 영어교육 전문기업으로서의 입지를 다지고 있습니다.

(주)웅진컴퍼스는 통합적이며 효율적인 영어 학습법, 교사와 학습자를 효과적으로 지원할 수 있는 학습 커리큘럼과 시스템을 지속적으로 제시하고, 영어교육에 대한 깊은 이해와 세계시장의 흐름을 읽는 통찰력으로 차별화된 영어교육 콘텐츠를 제공하고자 Phonics~성인, Test 시장에 이르는 전 레벨, 전 영역에 걸친 ELT(English Language Teaching) 교재를 개발·출판해온 영어교육 출판 전문회사입니다.

특히, 종속회사인 (주)웅진컴퍼스는 교육서비스를 제공하는 대형 프랜차이즈 학원과 대학, 중소 규모의 공부방 등의 다양한 시장에서 필요로 하는 영어학습 콘텐츠와 학습자의 체계적인 학습 관리를 가능케 하는 LMS(Learning Management System)를 생산·공급하는 데 주력하며 양질의 영어교육 콘텐츠 서비스 업체로 전환해 가는 과정에 있습니다.

국내뿐 아니라 해외 수출을 위해 미국·일본·대만·중동지역 등 전 세계의 지역 파트너와 긴밀히 협력하는 등의 다각적인 노력을 진행한 결과, 2017년 반기말 기준, 50억 원의 매출을 달성하였습니다.

#### (1) 영어교육출판

종속회사인 (주)웅진컴퍼스는 전문가 그룹을 통해 효과적인 영어학습 방향과 체계적인 교수법을 개발하여 시장에 제시하는 데 주력하고 있으며, 유아용 Phonics 학습서에서부터 대학교 교양 영어, TOEFL 및 기타 국가공인 영어능력시험 수험서에 이르기까지, 영미 수준의 교재 수백 종을 출판하며 교사와 학습자를 보다 효과적으로 지원할 수 있는 학습 커리큘럼을 지속적으로 제시하기 위해 노력하고 있습니다.

2014년 9월에는 ELT 시장에서 침체된 중등시장을 주타겟으로 내신 영어시장에 진출하여, 그동안 쌓아온 영어교재 개발 노하우를 바탕으로 어학뿐만 아니라 입시를 위한 내신 영어 교육 서비스를 제공하고 있습니다. 유아부터 성인까지 각 연령대를 타겟으로 한 제품 및 서비스를 연구하고 보유함으로써 오늘날 세분화된 시장의 수요에 대응하고 있습니다.

출판시장은 수많은 출판사가 영업을 하고 있는 완전 경쟁 형태이며, 진입 장벽 또한 낮은 편에 속합니다. 이에 따라 인지도 있는 저자의 확보, 교재의 편집 및 디자인 품질 확보를 위한 지속적인 R&D 투자, 신학기 대비 교육 수요에 따른 콘텐츠 적기 출간, 새로운 고객 니즈 포착과 저작권 확보 등의 요소가 출판시장에서 복합적으로 매우 중요하게 작용하고 있습니다. 또한 최근에는 온라인을 통한 체계적인 학습 관리, 수준별 맞춤교재 추천, 교사용 보조자료 등의 수준 높은 서비스 제공이 매우 중요한 경쟁요소로 인식됨에 따라, 제품 개발과 함께 당사만의 차별화된 서비스 제공을 연구하고 있습니다.

#### (2) 어댑티브 러닝

아이패드, 갤럭시탭 등 각종 Mobile Device의 대중화와 함께 e-book, 교육용 application 개발이 활발해지고 있고, 기존 콘텐츠와 LMS(Learning Management System)를 결합한 개인화된 맞춤식 서비스 시장도 빠르게 성장하고 있습니다.

우리나라와 같은 EFL(English as a Foreign Language) 환경의 특성상 영어 활용 시간이 절대적으로 부족하므로 실질적인 영어 활용이 가능하도록 일정량의 학습 임계량을 확보하고, 읽기·듣기·쓰기·말하기의 4대 영역의 총체적인 영어 활용 능력을 키울 수 있는 통합형 학습에 대한 수요가 증가하고 있습니다. 이에 따라 종속회사인 (주)웅진컴퍼스는 수많은 콘텐츠 중 유용한 콘텐츠를 판단하기 어려운 학부모와 학습자를 위하여 양질의 콘텐츠를 분류하여 수집하고, 사용자 개인의 관심사와 레벨에 맞추어 콘텐츠를 자동 추천해주는 앱서비스 'BIGBOX'를 2016년 11월 론칭하였습니다. 퀴즈쇼 콘셉

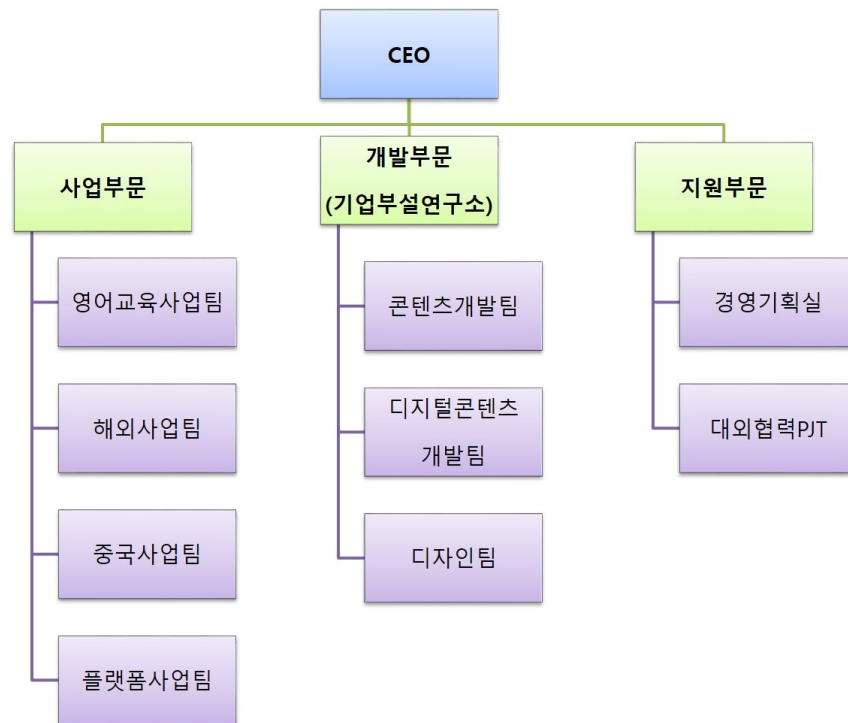
의의 Gamification을 적용하여 저연령 사용자에게 공부가 아닌 놀이로 영어를 즐기는 경험을 제공하며, 개개인의 수준과 관심을 고려하는 개인 맞춤형 서비스 실현으로 론칭 2개월만에 12,000건의 앱 다운로드를 기록하였습니다(2016년 12월 31일 기준) 2017년 (주)웅진컴퍼스는 콘텐츠 확대와 추천기능 강화를 통하여 'BIGBOX'를 시장 내 안정적으로 안착시키고 사업을 확장하여, 회사의 중장기적인 성장 기반사업으로 키워가겠습니다.

### (3) 글로벌영어교육

(주)웅진컴퍼스는 각 권역별 글로벌 파트너와의 체계적인 협력 및 해외사업 기반을 구축하여 현지에 적합한 영어교재 및 학습 솔루션 제공하고, 전 세계 40 개국에 ELT 교재, TOEFL 등 수험 준비서, 판권 등을 포함한 교육 콘텐츠를 수출하며, 지속적인 성장세를 유지하고 있습니다.

매년 런던, 프랑크푸르트, 볼로냐, 아부다비 등 해외 유수의 도서박람회 및 학회에 정기적으로 참석하여 해외 바이어들과의 대면 상담, 최신 교수법 및 글로벌 영어교육 시장동향에 대해 면밀히 체크하고 있습니다. 꾸준히 시장을 연구하고, 바이어들이 원하는 세밀한 부분까지 디자인과 편집에 반영하는 등 고객의 목소리에 귀 기울이며 해외 진출시장 확대를 위해 노력하고 있습니다.

라) 조직도



다. 신규사업 등의 내용 및 전망

지배회사인 (주)웅진씽크빅은 지난 37년간 출판과 교육서비스 사업을 영위하면서 다양한 영역에서 방대하고 우수한 교육 콘텐츠를 확보하고 있습니다. 또한 그러한 양질의 콘텐츠를 판매할 수 있는 우수한 판매 인력 인프라와 사업망을 기반으로 현재 수백만 과목의 회원을 확보하고 있습니다. 이러한 오프라인 경쟁력의 바탕 위에서 (주)웅진씽크빅은 우수한 판매 역량과 교육 콘텐츠를 스마트 교육시대에 걸맞은 디지털 콘텐츠와 접목하여, 2014년 8월 신개념 회원제 독서프로그램 <웅진북클럽>을 출시했습니다. 나아가 2015년에는 <웅진북클럽>의 가격대 다양화와 고객 스펙트럼의 확대를 위해 제품 라인업을 확장하였습니다. 한편 북클럽 사업을 학습지 사업부문으로 확대 적용하여, 기존의 종이 학습지와 디지털 콘텐츠를 결합한 태블릿 PC 기반의 새로운 학습 서비스인 <웅진북클럽 리더스>를 출시했으며, 2015년 10월에는 독서와 학습, 사후 관리의 패키지 서비스인 <웅진북클럽 스터디>를 출시하여 학습지 시장의 새로운 트렌드를 선도하기 위해 노력하고 있습니다.

최근 교육시장에는 스마트폰 등의 스마트기기가 빠르게 보편화되면서 디지털 학습환경에 걸맞은 새로운 상품에 대한 고객의 수요가 점차 높아지고 있습니다. <웅진북클럽>은 이러한 시장의 환경 변화에 발맞춰 고객에게 양질의 전집 도서 또는 학습 교재와 함께 스마트기기인 북패드를 통한 '북큐레이션' 기능을 제공하는 새로운 회원제 독서/학습 프로그램입니다. 당사가 지난 37년간 꾸준히 쌓아온 방대한 학습/도서 콘텐츠에 정보통신기술(ICT)을 접목한 <웅진북클럽>은 앞으로 스마트 시대의 교육과 콘텐츠 소비의 신문화를 주도해나갈 것입니다.

한편 종속회사인 (주)웅진컴퍼스는 온·오프라인이 결합된 Blended Learning 뿐만 아니라, Tablet PC, Smart Board 등으로 멀티미디어 수업이 가능한 스마트러닝 서비스를 국내외 B2B·B2G 고객·해외 고객에게 서비스하여 중장기적인 성장 기반을 마련하고 있습니다. 또한 높은 수준의 ELT(English Language Teaching) 콘텐츠 개발 능력을 바탕으로, 약 20조원 이상의 ESL(English as

a second language) 시장을 겨냥하여 일본·동남아·중동 등에서의 시장 확대에 집중하고 있습니다. (주)웅진컴퍼스는 과거 수년 간 IT 부문에 대한 지속적인 R&D 투자에 따라 스마트러닝 시장에서 경쟁력 있는 사업 구조를 갖추고 있습니다. 저작권 문제로 온라인 콘텐츠의 활용이 제한적인 외국계 출판사나 IT 개발 역량이 부족한 타사와 비교하여, 자체 개발 콘텐츠와 경쟁력 있는 IT기술력을 보유한 당사는 보다 유연하게 고객 니즈에 대응할 수 있으며, 교육을 기반으로 한 앱서비스로 새로운 시장에 진출함으로써 앞으로 차별화된 신규사업을 기반으로 다변화된 수익원을 확보할 수 있을 것으로 기대됩니다.

(주)웅진씽크빅과 그 종속기업 (주)웅진컴퍼스는 기존 사업부문의 안정적인 성장과 더불어, 위와 같은 신규 사업의 추가 성장 모멘텀을 통해 종합 교육전문 기업으로서의 면모를 진화시켜 나가고 있습니다.

## 2. 주요 제품, 서비스 등

주요 제품은 ㈜웅진씽크빅과 그 종속기업의 주요 사업부문의 수익성에 중요한 영향을 미치는 제/상품이며, 연결기준으로 작성하였습니다.

### 가. 주요 제품 등의 현황

(기준일 : 2017년 06월 30일)

(단위 : 백만원)

사업부문		매출 유형	품 목	특 징	매출액	비율
국내 교육서비스 및 출판사업	교육문화사업본부 (학습관리 서비스 )	제/상품	복클럽 수학	종이 학습지와 디지털 콘텐츠를 결합해, 독서와 수학 교과학습 + 관리 서비스를 패키지로 묶은 태블릿 PC 기반의 새로운 학습지	25,449	8.2%
			복클럽 국어	종이 학습지와 디지털 콘텐츠를 결합해, 독서와 국어 교과학습 + 관리 서비스를 패키지로 묶은 태블릿 PC 기반의 새로운 학습지	22,416	7.2%
			웅진씽크빅수학	공부방 및 관리교사를 통하여 초등학생에게 수학을 친근감 있게 만들어 주는 창의력 학습지	16,713	5.4%
			바로셈	공부방 및 관리교사를 통하여 수의 개념과 연산의 원리를 학습하는 연산 전문 학습지	15,721	5.1%
			웅진씽크빅국어	공부방 및 관리교사를 통하여 초등학생에게 국어를 친근감 있게 만들어 주는 창의력 학습지	15,195	4.9%
			복클럽 한글깨치기	종이 학습지와 디지털 콘텐츠를 결합해, 독서와 한글 학습 + 관리 서비스를 패키지로 묶은 태블릿 PC 기반의 새로운 학습지	9,109	2.9%
			한글깨치기	유아의 특성과 생활에 기초한 내용으로 제작된 주간 한글 학습지	6,023	1.9%
			기타제품	웅진씽크빅 사회과학, 한자 등	99,345	32.1%
	소 계				209,972	67.9%
	미래교육사업본부 (독서관리 서비스 )	제품	신나는 과학그림책 바나나로켓	국내 전집 최초로 AR(증강현실) 기술을 도입하여 직접 체험하기 어려운 경험을 생생하게 제공하고, 과학의 원리와 지식을 풀이한 과학그림책	4,215	1.4%
			첫지식 그림책공알	다양한 작동이 가능한 조작북과 팝업북으로 아이들의 체험탐구 과정을 통해 지적성장을 실현시켜주는 양방향적 체험지식 그림책	3,637	1.2%
			첫인물그림책 이당 에	누리/초등 교과과정 연계 인물 중 대표 인물을 엄선했어, 일대기가 아닌 에피소드 중심으로 인물을 소개하여 읽는 재미는 제공하는 위인전	2,856	0.9%
			호롱불 옛이야기	우리나라의 대표적인 옛이야기를 다양한 예술기법을 통해 담아내어 읽는 감동에서 보는 감동까지 선사하는 전래동화집	2,553	0.8%
			토토리 세계명작 꼬 마	아이들의 인지/심리 성장발달 이론에 근거하여 아이의 눈높이에 맞춰 명작 속 캐릭터를 선별한 명작동화 전집	2,431	0.8%
			웅진호기심백과Q	아이의 질문 유형을 세 가지로 구분하여 9개 영역, 50개의 주제에 대한 정보를 구성한 국내 유일의 유아백과	2,572	0.8%
			땅친구물친구	Story Telling 기법으로 생태적 특징을 효과적으로 전달하여 이해를 높인 과학 전집물	2,418	0.8%
			기타제품	공돌이, 첫생활그림책 배꼽손, 타임캡슐 우리역사 등	43,547	14.1%
		제품소개		-	64,230	20.8%
		상품	기타상품	북패드(복클럽) 등	22,170	7.2%
		상품소개		-	22,170	7.2%
		소 계				86,400



	기타사업부문	제/상품	기타 제/상품	단행본 출판 및 임대 매출 등	8,062	2.6%
	소 계			-	8,062	2.6%
영어 교육사업	제품	Reading 교재 등	ELT(English Language Teaching) 영어 학습교재 및 영어 동화 시리즈 등		3,935	1.3%
	서비스	Reading Oceans 등	온라인 다독 프로그램 외 기타 서비스 등		601	0.2%
	상품	Readers Series 등	영어동화시리즈 및 영어독해, 회화 교재 등		432	0.1%
	기타	카탈로그	카탈로그 유상판매 등		3	0.0%
	소 계				4,971	1.6%
	연결조정				(84)	-
합 계			-		309,321	100.0%

※ 상기 주요제품 등의 현황은 내부거래 조정 전 실적을 기준으로 작성함

※ 기타사업부문으로 분류했던 홈스쿨 사업부문(초등 전문 공부방)은 2016년부터 교육문화사업본부에 통합되었음

## 나. 주요 제품등의 가격변동 추이

(단위 : 원)

사업 부문	회사명	품 목	제11기 반기말 (2017년 반기말)	제10기말 (2016년말)	제9기말 (2015년말)
국내 교육서비스 및 출판사업	(주)웅진씽크빅	북클럽 스터디 (24개월 관리형)	47,000	47,000	47,000
		웅진씽크빅 수학	35,000	35,000	35,000
		바로셈	30,000	30,000	30,000
		웅진씽크빅 국어	35,000	35,000	35,000
		신나는 과학그림책 바나나로켓	684,000	684,000	620,000
		첫지식그림책 공알	660,000	660,000	600,000
		첫인물그림책 이담에	670,000	670,000	670,000
		호롱불 옛이야기	700,000	700,000	640,000
영어 교육사업	(주)웅진컴퍼스	Super Easy Reading	13,000	13,000	13,000
		Very Easy Reading 2nd	13,000	13,000	13,000

※ 전집류는 1질의 가격, 학습지는 1개월 회비 기준임

## [웅진에너지 주식회사]

### 1. 사업의 개요

#### (1) 산업의 특성, 성장성 및 경기변동의 특성

##### 가. 산업의 특성

태양광산업은 고부가가치 종합산업으로서 다양한 연관 산업으로 이루어져 있다고 할수 있습니다. 태양전지의 주원료인 실리콘과 반도체산업 기술을 핵심으로 하는 화학 산업, 그리고 이러한 원자재를 이용하여 태양전지를 제조하는 정밀기기 및 반도체 산업, 태양광 모듈 제조와 관련된 PVF나 폴리에틸렌아크릴 등의 화학 산업 및 제조기기, 자동화기기 등 기계장치산업이 뒷받침되어야 하며, 전기전

자산업, 건축산업, 대형토목산업, 정보통신산업 등과도 밀접히 관계되어 있습니다. 또한 태양광 에너지는 기본적인 설치발전 뿐만 아니라 다양한 형태의 발전이 가능하여 향후 성장 가능성이 매우 높으며, 최근 세계경제 성장을 주도하는 IT산업과 연계된 스마트그리드의 일익을 담당할 산업으로도 주목받고 있습니다. 이렇듯 전·후방 연관산업에 대한 파급효과가 높아 시장 및 고용 창출 효과가 큰 고부가가치의 종합 산업이며, 나아가 갈수록 심화되는 에너지안보 및 환경보호 문제 등을 해결할 수 있는 산업으로 지속적인 관심과 재정지원이 뒷받침되어야 할 국가적 전략산업입니다.

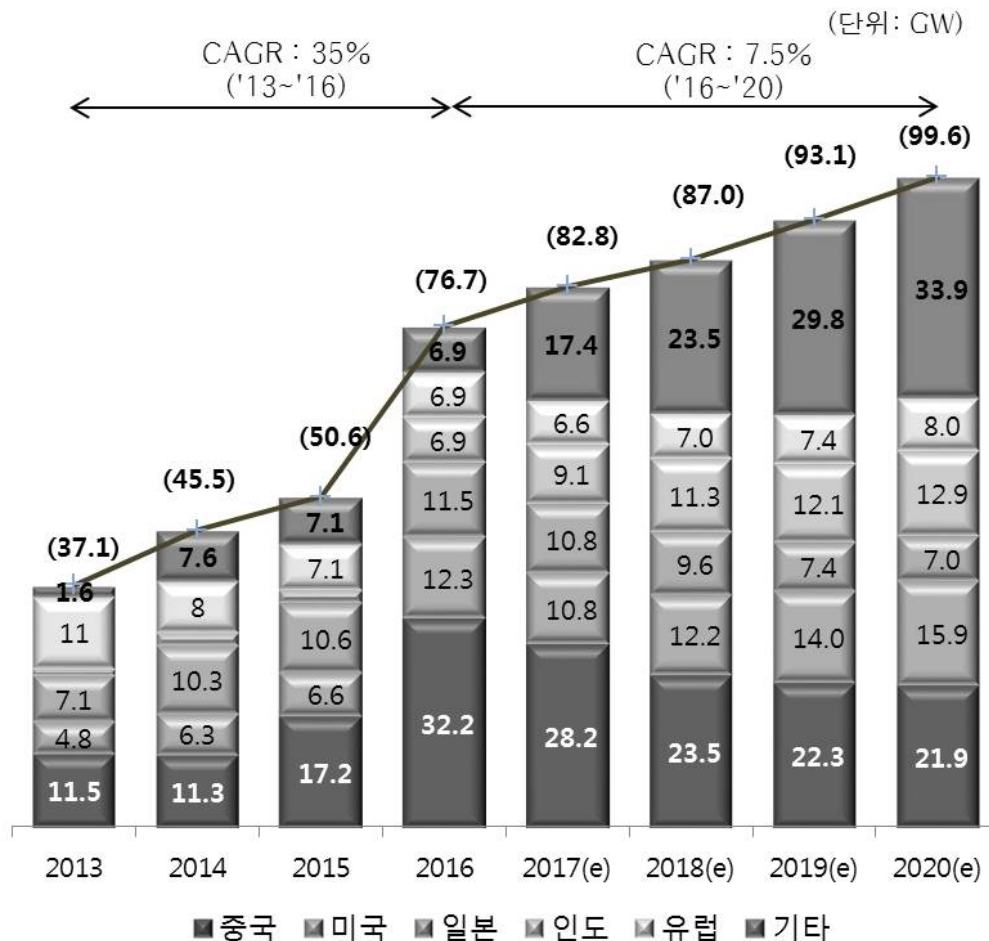
#### 나. 산업의 성장성

태양광산업은 전 세계적인 환경문제, 기후변화협약, 미래에너지원의 다원화, 21세기새로운 패러다임의 변화 및 인간의 삶의 질 향상에 직결되는 이슈로 새로운 저탄소사회구현을 위한 신성장동력 녹색 성장산업의 선두주자로 각광을 받고 있습니다.

더욱이 2015년 新기후변화체제의 출범에 따라 신재생에너지발전 산업은 새로운 성장의 모멘텀을 마련하였으며 이 중 태양광 발전 산업은 가장 큰 혜택을 받아 빠르게 성장할 것으로 기대되고 있습니다.

태양광 산업은 규모의 경제, 경쟁심화에 따른 원가 절감, 공정개선 및 변환효율 고도화로 인하여 초기 고비용 구조가 현저하게 개선되고 있으며 이미 남미를 비롯한 지중해 중심의 일부지역에서는 기술개발에 따른 비용 개선으로 따라 태양광발전 단가가 Grid Parity 수준으로 하락한 것으로 조사되었습니다. 또한 분산 발전의 확산에 따라태양광 발전이 보조발전원이 아닌 기저발전원으로서의 역할을 할 것으로 기대되고 있어 전력 공급률이 낮은 지역, 발전원이 화석연료에 편중되어 있는 지역 등을 중심으로 태양광 시장 확대에 대한 움직임이 나타나고 있습니다. 2016년에는 중국 및 인도에서 나타난 태양광발전 수요 증가에 힘입어 76GW이상의 설치량을 기록하며 2015년 대비 51% 성장한 것으로 조사되었습니다. 향후 태양광 산업은 전 세계적으로 고른 수요 증가를 토대로 특정 국가의 설치 수요 편중을 벗어남과 동시에 연 평균 7.5%이상의 성장을 지속하여 2020년에는 연간 약 100GW의 설치량을 기록할 것으로 전망하고 있습니다.

#### [태양광산업의 지역별 성장 전망]



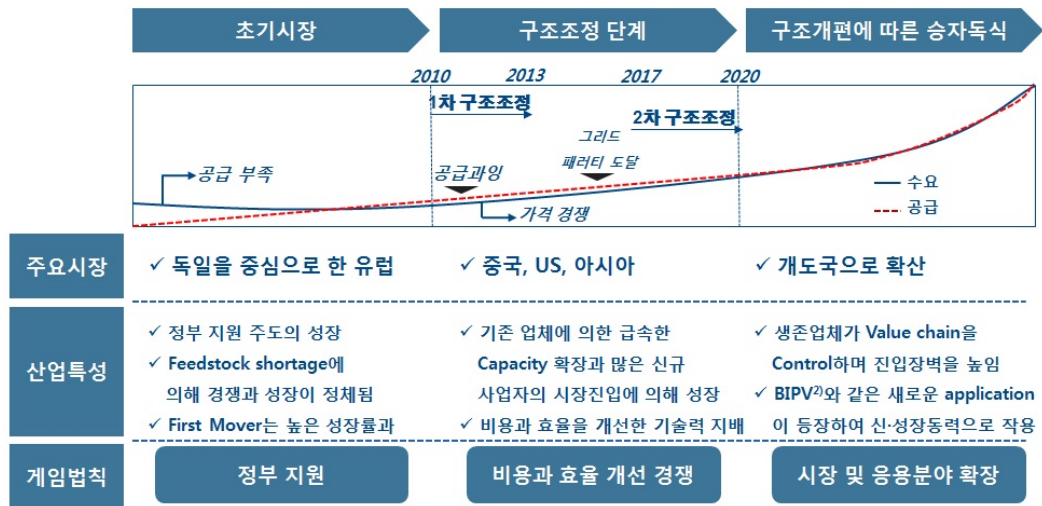
[Source : GTM Research, Global Solar Demand Monitor Q1 2017]

상기 '태양광산업의 성장 전망'과 같이 태양광산업은 외형으로는 지속적인 성장을 이어가고 있으나 산업내 경쟁구조는 매우치열한 상황입니다. 시장 초기였던 2008년 스페인 시장 위축(스페인 태양광 시장은 정부의 정책 지원으로 급성장하는 도중 지원 감소와 유가 급락으로 순식간에 위축), 독일 FIT삭감, 리먼사태 이후 불거진 금융시장 불안 등으로 태양광산업은 첫 번째 침체기에 진입하였으며 이후 태양광 시장은 제품가격 하락을 발판으로 가격경쟁력을 앞세운 독일, 이태리 등 유럽지역을 중심으로 태양광 발전 설치량이 증대되며 2차성장기에 진입하였습니다.

하지만 2012년 이후 주요 시장이었던 유럽국가들의 재정 악화 및 세계경제의 불확실성이 대두되며 유럽 지역의 수요가 급락하고 태양광 시장은 남미와 아시아를 중심으로 재편되며 1차구조조정의 시기를 지나게 됩니다.

이어 새로운 최대 시장으로 성장한 중국 소재의 주요기업들을 중심으로 생산량이 크게 늘어나며 태양광시장은 다시한번 공급과잉으로 인한 치열한 가격경쟁이 나타나게되었습니다. 더욱이 최근 심화된 보호무역주의와 중국정부의 태양광업체 보조금 차별삭감은 제품 및 가격경쟁력을 갖추지 못한 기업들을 중심으로 2차 구조조정을 가속화 시킬것으로 전망되고 있습니다.

[태양광 산업의 Life Cycle]



(출처 : 한국수출입은행 해외경제연구소, 2015.09)

#### 다. 경기변동의 특성

화력, 수력, 원자력 등 기존의 발전형태에 비해 초기투입비용이 크고 발전단가가 높은 특징을 가지는 태양광시장은 크게 정부의 지원정책이나 제도적 변화에 많은 영향을 받는 실정입니다. 2009년말부터 시작된 각국의 태양광 보조금 축소 정책으로 인해 많은 태양광 업체들의 성장이 일시 소강상태를 보인적도 있긴 하였으나, 이미 많은 태양광 기업들은 지속적인 기술개발 투자로 인한 효율 향상으로 보조금 의존도는 점차 낮아지고 있으며 보조금과 같은 정책적 지원 없이도 스스로 성장할 수 있는 시기 즉,그리드 패리티의 달성 시기가 점점 앞당겨짐에 따라 신재생에너지의 주요 원으로서의 당위성 및 향후 성장성이 강조되고 있습니다.

또한 최근 저유가 기조 및 세계 경제상황에 대한 불확실성 등으로 개도국을 중심으로한 자본 유출에 따라 일부 투자가 위축되는 모습을 보이기도 하지만 태양광산업의 성장은 지속적으로 확대되고 있어, 태양광산업은 단기간의 경기변동성에는 민감하게 반응하지 않은 것으로 파악되고 있습니다. 다만 장기간의 경기침체가 지속된다면 투자 위축 및 수요의 감소에 따른 부정적 영향을 피할수 없을것으로 예상하고 있습니다.

#### (2) 시장차별화 진행

태양광산업은 Supply Chain별로 구조적 공급과잉이 지속되고 있으며 이에 따라 시장의 Needs는 점점 고순도, 고효율을 낼 수 있는 제품으로 변하고 있습니다. 선도기업들은 경영효율의 극대화를 통하여 원가절감, 기술혁신을 통한 고순도, 고효율 제품생산으로시장 지배력을 더욱 강화해 나가는 반면 제품우위 또는 가격경쟁력을 갖추지 못한 기업들은 빠르게 도태되는 양극화 현상이 진행되고 있습니다.

#### (3) 시장의 이동

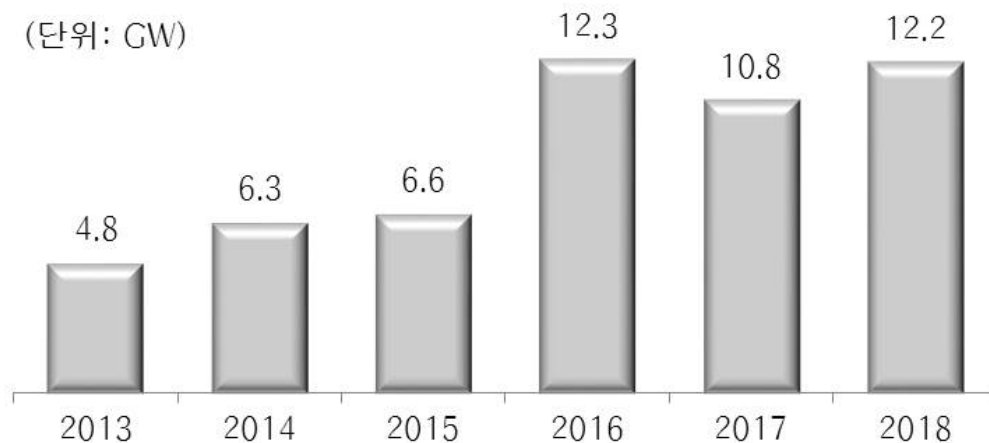
초기 태양광산업을 주도하던 독일 중심의 유럽지역 시장이 성숙단계에 접어들며 2013년 이후로 수요 증가세가 둔화되고 있는 상황에서 선진국을 중심으로 '新기후변화체제'에 대한 논의가 재개됨과 동시에 원자력 발전의 안정성 문제가 부각되어 주요수요국이 미국, 중국, 일본으로 이동하였습니다. 최근에는 실제 태양광에너지 발전효율이 높게 나타나는 중동 및 동남아시아, 북아프리카, 중남미지역으로 수요가 확산되며태양광시장을 키워나가고 있습니다. 이런 수요의 확산 및 이동이 빠르게 나타난 주요 원인은 태양광산업이 규모의 경제를 달성하여 발전비용이 낮아진 점과 지형의 제약을 적게 받아 설치

가 용이하다는 점 때문입니다.

미국은 상대적으로 금융시스템이 잘 갖춰진 시장의 특성상 태양광 발전에 필요한 자금 조달이 용이하기 때문에, 2010년 태양광 시장은 1.1GW에서 빠르게 성장하여 2014년 7.0GW를 보이며 견고한 성장세를 유지하고 있습니다. 또한 환경 및 에너지 자립측면에서 자국 내 보유 자원이 적은 석탄 발전을 폐쇄하는 추세에 있기 때문에 대체재로서 태양광 발전이 정책적 지지를 받고 있습니다.

미국의 태양광 설치 수요 또한 ITC(Investment tax credit, 투자세액공제) 제도 구축으로 태양광 설치 비용의 30%를 세금 혜택으로 되돌려주고 있어 견고한 성장세를 유지할 것으로 전망하고 있습니다. 더욱이 최근 신재생에너지발전에 부정적인 견해를 밝힌 트럼프정부의 정치적 리스크에도 미국의 설치 수요는 크게 감소되지 않았으며 향후 10GW 신규 발전설치 시장으로 자리매김할 것으로 기대하고 있습니다.

#### [미국 태양광 설치 수요]



(출처 : New Energy Finance, GTM Research)

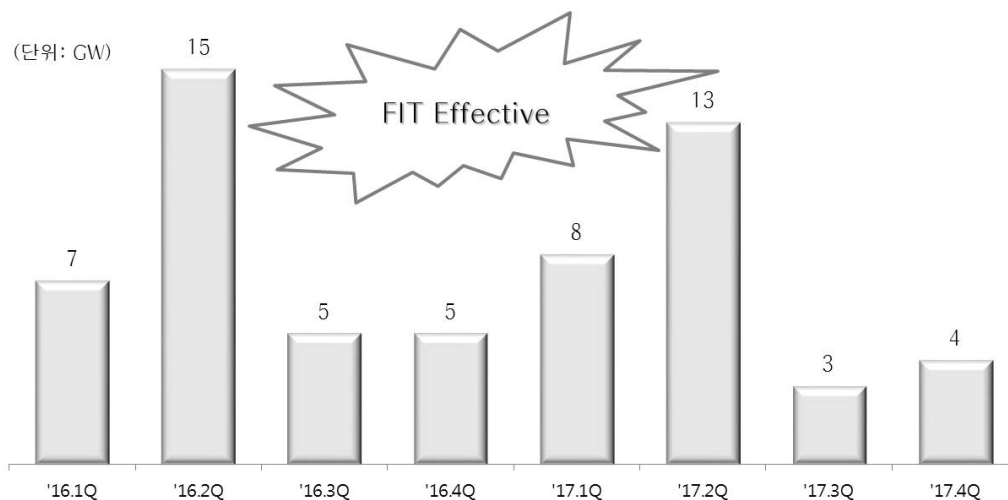
특히 미국시장은 중국 태양광제품에 대한 관세 부과로 이 외 국가에 많은 공급처를 제공하고 있는 주요 시장으로 주목받고 있습니다.

중국의 태양광 설치 수요는 2010년 0.5GW에서 2013년 11.5GW로 비약적인 성장을 하였으며 2014년에는 미흡한 금융시스템, 안정적인 전력 판매망 부족 등의 이유로 전년대비 감소된 10.6GW를 기록하였으나 2015년에는 중국 지방정부 단위별로 분산형 태양광 발전설비 설치 의무를 할당하고 목표 달성 여부를 적극적으로 관리한 결과 2015년 신규설치량은 27%증가한 16.5GW를 기록하였습니다.

이러한 설치량의 증가추세는 2016년 상반기에 최대치에 달하여 중국에서만 약 22GW가 설치된 것으로 추정하고 있습니다. 이는 예정되었던 보조금 삭감 우려에 따른 설치수주의 쏠림현상에 기인된 것으로 실제 2016년 3분기 중국 정부의 보조금 차별적 인하 방안을 발표하면서 수요의 급감로 이어지며 제품가격은 또다시 등락을 반복하는 불안정한 모습을 보이고 있습니다. 이러한 불안정한 영업환경은 중국 업체들을 비롯한 세계 태양광 업체들의 2차 구조조정에 대한 우려를 낳고 있습니다.

하지만 중국 정부에서 발표한 2020년까지의 태양광 설치 목표량 150GW를 달성하기 위해서는 현재 까지 설치된 50GW에 단기적으로 100GW의 추가 설치 수요가 있으며, 장기적인 수요 예측 조사에 따르면 2014년 기준 중국발전 용량은 1,360GW인데 반해 태양광발전이 차지하는 비중은 2.4%에 불과한 수준으로 국제적 사회문제로 불거지고 있는 환경문제에 대응하기 위해 적극적인 대응방안을 마련이 필요한 상황에서 중국이 온실가스 감축을 충족하기 위해 필요한 신재생에너지 발전 설치량이 2040년까지 약 1,000GW로 추정됨에 따라 중국 태양광시장은 매년 큰 폭의 성장세를 기록할 것으로 기대하고 있습니다.

#### [중국 태양광 설치 수요]

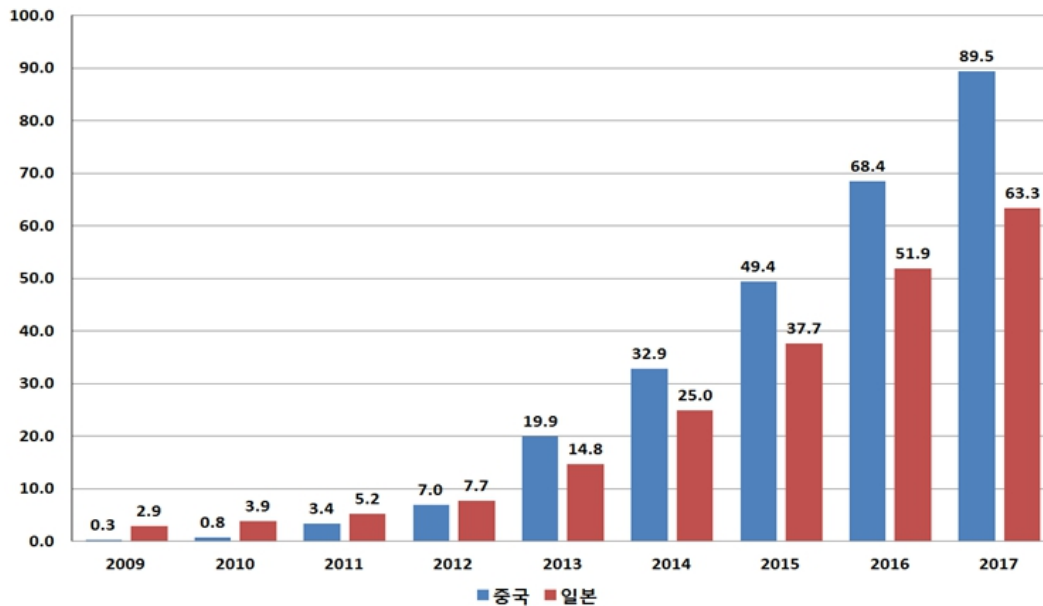


(출처 : AECEA, 한국수출입은행 2017.04.27)

일본은 후쿠시마 원전사태 이후 2012년 7월의 발전차액 지원제도(FIT, 일본의 경우 10 kWh 미만 시설에 대해서 10년간 kWh당 37엔, 10kWh 이상의 시설에 대해서 20년간 kWh당 32엔을 보조해주는 정책을 시행) 신설 등 적극적 지원정책을 도입하여 2010년 약 1GW에 불과했던 태양광 설치 수요가 2013년 7.1GW로 급성장하였으며, 2015년에는 약 10.6GW의 시장을 형성하여 주요 태양광 시장으로 등극하였습니다.

그러나 일본내 신재생에너지 시장이 태양광 부문으로 편중되어 있어 일본 정부는 에너지 정책을 수정할 계획이라고 표명하였으며 2016년 11.5GW설치량을 정점으로 2017년 이후 성장세는 둔화될 것으로 예상하고 있습니다.

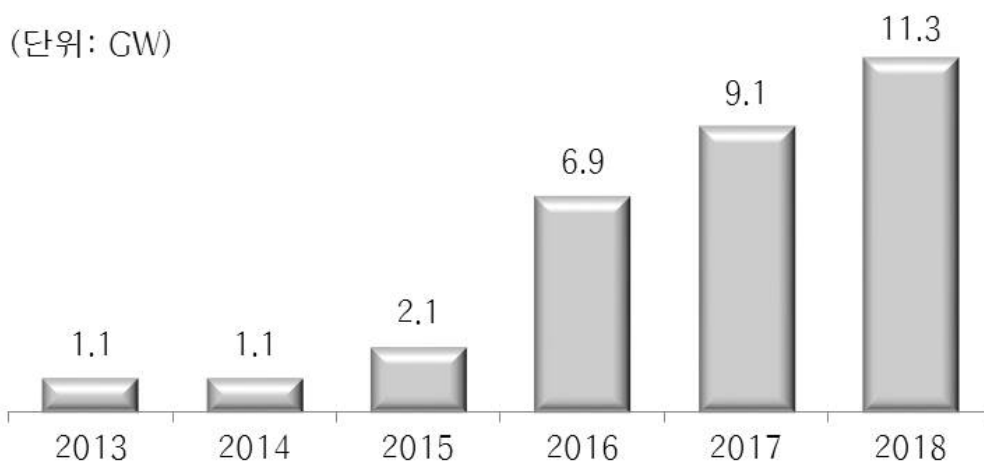
#### [중국 및 일본 예상 누적설치량 기준 일본 태양광시장 동향]



(출처 : New Energy Finance, 한국수출입은행 2016.1.29)

새로운 신흥 태양광시장으로는 인도가 가장 주목받고 있습니다. 인도 정부는 2015년에 2022년까지 누적태양광발전 설치 목표를 100GW로 하고 연간 설치량을 발표하였습니다. 이에 따라 2016년은 7GW, 2017년 9GW, 2018~2022년까지 연간 약 11GW를 설치하며 미래 태양광산업의 주요 시장으로 부상하게 될 전망입니다.

#### [인도 태양광 설치 수요]



(출처 : New Energy Finance, GTM Research)

이외 현재 태양광발전 설치량은 1GW 이하 수준이나 새로운 태양광시장으로 주목받고 있는 국가로는 미주지역의 캐나다, 칠레, 멕시코와 아시아지역의 호주, 태국 및 유럽지역의 영국, 프랑스 등이 있습니다.

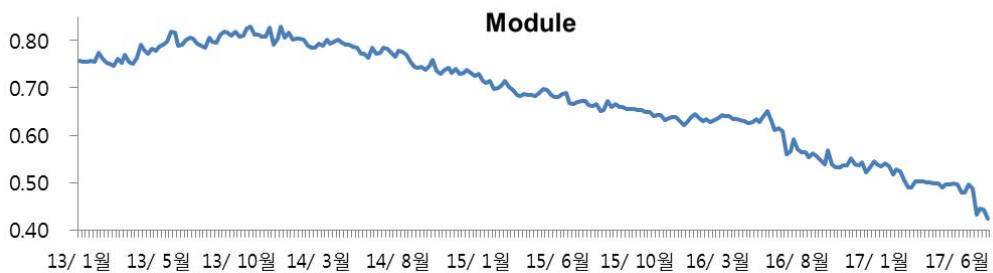
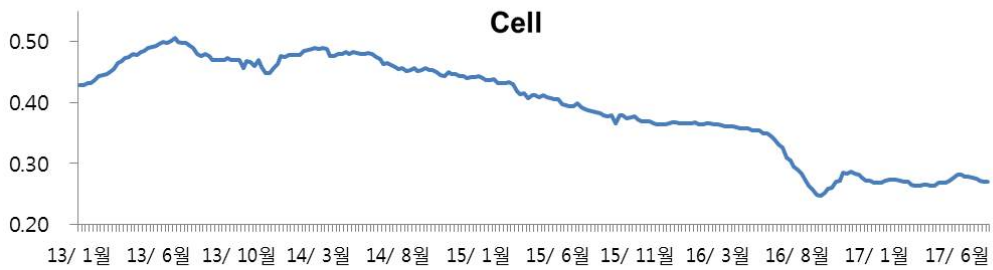
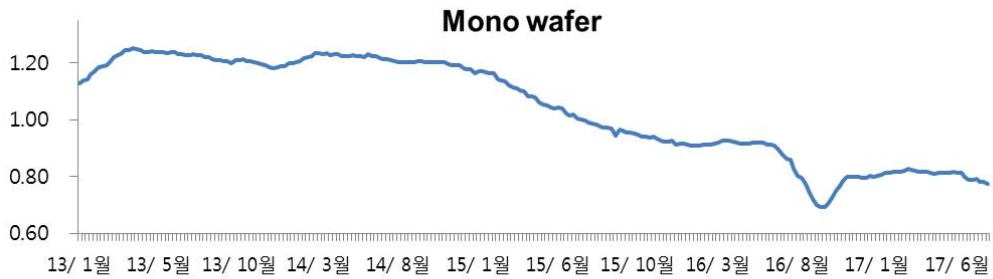
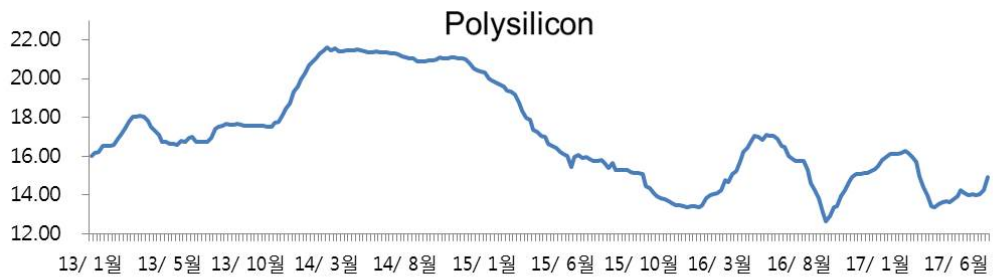
#### (4) 가격변동

전세계 태양광 시장은 2012년 이후 유럽 주요 국가의 태양광 보조금 축소와 유럽 재정위기의 심화 및 밸류체인 전반에 걸친 공급 과잉 등으로 인하여 수급 악화가 지속되어 판매단가가 급락하였으며 이 시기 시작된 공급과잉 현상이 해소되기까지는 시간이 더 필요할 것으로 예상되고 있습니다.

이러한 현상은 시장 초기 높은 수익성을 바탕으로 많은 투자가 진행되었던 폴리실리콘에 가장 두드러지게 나타났으며 2012년 초 약 \$30/kg에서 2013년 약 \$16/kg으로 50%가까이 하락한 이후 \$20/kg을 상회하기는 어려운 모습을 보이고 있습니다. 2016년 역시 선도기업들의 공급능력 향상 및 보조금 조정에 따른 수요와 공급의 불균형으로 \$13~\$20/kg 사이의 40%가까운 등락을 반복하였습니다. 이러한 폴리실리콘 가격의 불안정한 변동성은 태양광제품 전체의 가격 하락을 주도하였으며 태양광산업내 일부 기업들은 한계에 가까운 가격 하락으로 생산을 중단하기도 하였습니다.

이러한 가격변동은 생산성 향상 속도와 신기술 개발에 따른 폴리실리콘 소요량 감소등 여러 요인들을 감안할시 상당기간 지속될 것으로 전망하고 있습니다.





불안정한 시장환경 속에서 가격 및 품질경쟁력을 갖추지 못한 기업들을 중심으로 2차 구조조정이 나타날 것으로 업계에서는 파악하고 있으며 이러한 공급의 조정을 거친 후 태양광 시장은 안정적인 시장으로 자리매김할 수 있을것으로 예측하고 있습니다.

## (5) 자원조달상의 특성

주요 원재료인 폴리실리콘 및 원부자재 Quartz, Graphite 등의 원부재료는 제조비용의 50%이상을 차지하고 있으며 가격 경쟁력 및 기술력의 차이로 수입의 의존이 높은 실정입니다. 이는 환율 및 국가정책 등에 따라 국내 태양광업체들의 원료 수급에 영향을 미치며 생산성 및 수익성에도 영향을 주고 있습니다.

또한 제조공정 및 특화된 기술에 따라 같은 폴리실리콘이라 하더라도 자원조달 능력을 달리 평가될 수 있으며 Graphite의 경우 각사 고유의 Design으로 조달을 위해 기술교류가 수반되는 특성을 갖고 있습니다.

## 2. 국내외 시장여건 및 최근 동향

### (1) 경쟁상황

태양광 Value Chain은 PolySilicon → Ingot → Wafer → Cell (태양전지) → Module → System(태양광발전소)으로 구성되어 있으며, 초기 투자비용 및 높은 기술 장벽으로 인해, 단기적 접근성 및 수익을 창출하기는 쉽지 않은 구조입니다. 이러한 태양광 Value Chain 중 폴리실리콘과 태양광 발전소는 대규모의 자본이 필요함에 따라 대기업이 주로 진출하고 있으며, 잉곳/웨이퍼 제조의 경우 중견기업 위주의 시장 구성을 보이고 있으나 최근에는 대기업의 신규진출이 증가하고 있습니다.

벨류체인	소재산업		부품산업		설치산업	
	소재	부품	태양전지	전력기기	태양광발전	
결정질 실리콘제품	Upstream → Downstream					
	폴리실리콘	잉곳/웨이퍼	셀	모듈	인버터, 제어기기	설치, 유지, 보수
						
국내 주요업체	OCI, 한화케미칼 한국실리콘	웅진에너지	현대그린에너지, LG전자, 한화큐셀 신성솔라에너지, 에스에너지	OCI, 삼성물산, 계일모직, LG전자, 한화큐셀, 에스파워		
해외 주요업체	Hemlock, Wacker, Tokuyama, GCL	Longi, GCL, Zhonghuan, JA Solar,	Trina, GinTech, BigSun, Canadian Solar Jinko Solar, JA Solar, SolarWorld	SunPower, Suntech, JA Solar Q-cells, First Solar, SolarWorld		
특징	기술집약형 장치산업, 고부가가치			노동집약형 조립가공 산업		
경쟁력요인	장기 R&D, 원천기술	원가경쟁력	대량 설비투자	조립기술	제어기반 기술	
진입장벽	매우높음	높음, 낮음	중간	낮음	중간	낮음

선도 대기업들의 태양광산업 내 전방위적 확장의 영향으로 최근 자금 기반이 취약한 업체들의 구조조정이 새롭게 나타나고 있으며 이러한 현상은 당분간 지속될 것으로 예상되며 빠른 시일내 시장은 생존기업들을 중심으로 재편될 것으로 예상하고 있습니다. 결론적으로 안정적인 자본, 원가 경쟁력 그

리고 판매시장 확보의 3 요소를 갖추지 못한 업체들을 대상으로 한 시장 퇴출은 지속될 것이며 향후 수 년 내 업체 구조조정이 마무리 되면 다시 안정적인 이익을 창출하는 이상적인 시장으로 탈바꿈 할 수 있을것입니다.

## (2) 시장 점유율

### (가) 세계 잉곳/웨이퍼 생산량 및 출하량 추이

중국 및 유럽, 일본 등 주요 수요국의 태양광시장은 정부지원 감소의 영향을 받지만 점차 높아지는 발전효율을 감안하여 수요가 신흥 시장으로 확대됨에 따라 향후에도 성장성은 유지될 것으로 예상됩니다. 또한, 발전용으로만 쓰이던 태양광 모듈이 건물외벽에 설치하는 BIPV 형태에서 비행기, 자동차, 배를 막론하고 태양광을 연료로 사용하는 등의 다양한 형태로 변화되면서 고효율 제품의 시장 수요가 큰 폭의 증가 추세를 보이고 있습니다. 이에 당사가 영위하고 있는 단결정 잉곳/웨이퍼의 생산 및 출하는 최근 공급부족 현상이 나타나고 있으며, 단결정 시장의 비율은 2016년 25%수준에서 2020년 40%수준까지 확대될 것으로 전망되고 있습니다.

### (나) 회사의 시장점유율

당사가 영위하고 있는 태양광산업 내에서 잉곳 시장 점유율에 대한 추정은 객관성 및정확성이 부족하여 단정적으로 언급하긴 어려우나 전세계 태양광 발전 설치량이 70GW라고 가정할 경우 당사의 '단결정 잉곳 및 웨이퍼 제품 1.5GW'의 점유율은 2% 수준이며, 전체 시장 중 단결정 시장의 점유율이 25% 수준인 점을 감안하였을 때 단결정 시장에서 당사의 시장 점유율은 9%, 순위로는 세계 4위 수준이며 국내에서 태양광 단결정 웨이퍼 생산업체로는 유일합니다.

## (3) 시장에서 경쟁력을 좌우하는 요인 및 회사의 강점과 단점

태양광산업 거래 관행상 태양전지나 모듈업체들이 제품을 태양광 발전소에 판매할 때 약 15~25년간의 효율성을 보장해 주어야 하는데 이는 태양광 잉곳 및 웨이퍼의 품질에 영향을 크게 받습니다. 당사는 경쟁방식인 다결정 폴리실리콘 제품에 비해 효율성 높고, Aging에 따른 효율성 저하 속도가 낮은 양질의 단결정 제품만을 생산공급하고 있습니다. 당사는 이와같은 단결정 잉곳 성장 공법으로 2007년 양산 첫해 이래 급속도로 성장하여 왔습니다. 당사가 이와 같은 성과를 올릴 수 있었던 요인은 자체 제작한 장비와 기술력을 바탕으로 타 업체에 비해 고품질·저원가 잉곳을 생산할 수 있었던 것에 기인합니다.

또한 2016년 생산공정 전반에 걸친 시설투자를 통하여 2017년 6월 기준 당사 생산능력은 잉곳 1.5GW/웨이퍼 1.3GW로 세계 4위 수준의 생산체제를 갖추게 되었습니다. 이러한 생산능력 증대는 혁신적인 제조원가 개선으로 이어져 가격경쟁력 향상을 이루어냈습니다.

당사는 잉곳/웨이퍼 부분의 독자적인 기술력과 제조원가 개선을 통하여 시장경쟁력이 높은 제품을 생산하여 시장점유율을 높여나감과 동시에 단결정 고부가가치 제품군으로의 다변화 및 앞선 기술력으로 수익성을 제고해 신속하고 유연하게 시장수요에 대응해 나갈 계획입니다.

## 3. 주요제품

### (1) 주요 제품등의 현황 및 매출금액

당사의 주요 제품은 단결정 잉곳 및 웨이퍼 입니다. 당사의 잉곳은 태양전지 생산에 사용되는 N-type과 P-type 단결정 잉곳으로 타사 대비 잉곳의 품질 측면에서 뛰어난 경쟁력을 갖추고 있습니다. 생산능력은 2011년말 1GW 달성을 시작으로 지속적인 Growing 기술개발과 발전효율의 향상에 힘입어 2015년 생산능력은 1.2GW로 증대되었습니다. 여기에 2016년 하반기 시작된 시설투자를 통하여 현재 잉곳 생산능력은 1.5GW로 증대되었으며 2018년말까지 생산능력 2GW달성을 목표로 시설투자를 진행 중에 있습니다. 또한 P-type 잉곳 생산과 제품 크기를 다양화(150mm, 160mm, 165mm, 200mm)하여 다양한 고객의 Needs에 대응하고 있습니다.

당사의 주력제품인 웨이퍼는 2008년 웨이퍼 장비를 도입을 시작으로 2009년부터 본격적 웨이퍼의 생산 및 판매가 진행되었습니다. 2공장 준공과 더불어 Wafer 장비 30대를 도입하여 2011년 500MW급 생산능력을 달성하였으나 높은 제조원가로 양산 및 매출기여도는 낮았습니다. 이에 2016년 시설투자를 통하여 신규 웨이퍼생산설비 40대를 매입하고 당사의 고유 기술력을 접목하여 현재 웨이퍼 생산능력은 1.3GW로 증대되었으며 2018년말까지 생산능력 2GW 달성을 목표로 시설 투자를 진행 중에 있습니다. 당사의 잉곳을 Diamond-wire sawing 기술로 가공하여 가격 경쟁력을 갖춘 우수한 품질의 웨이퍼 생산이 가능해짐에 따라 당사는 시설투자가 완료되는 시점 이후 시장 점유율 확대와 함께 안정적인 매출 및 수익성 향상이 이루어질 것으로 기대하고 있습니다.

마지막으로, 당사의 기타매출은 제품 생산중에 발생하는 부산물과 태양광 시공 및 발전 매출입니다.

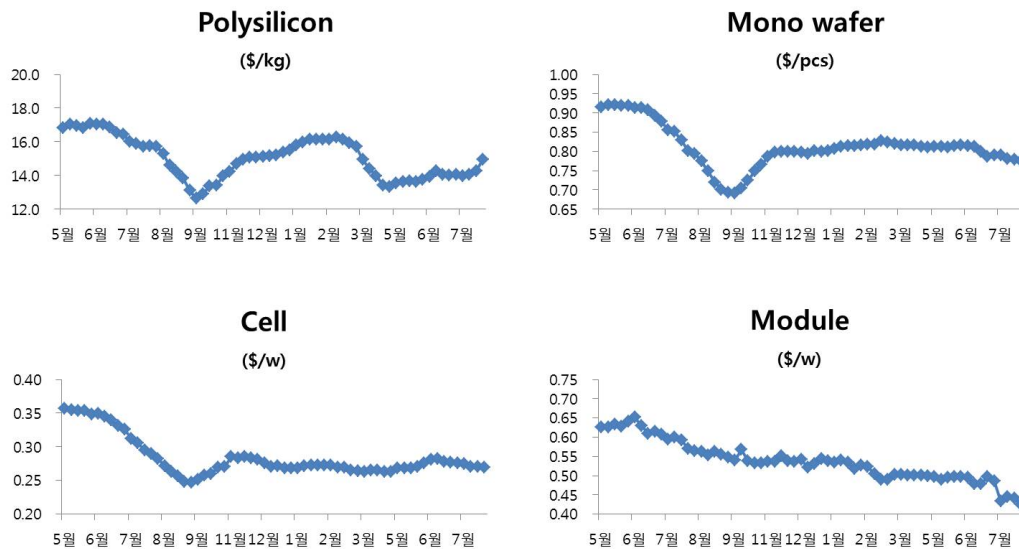
#### 【 주요제품의 매출금액 】

(단위 : 백만원)

매출 유형	제 품 명	2017년 (제12기 반기)		2016년 (제11기)		2015년 (제10기)	
		매출액	비율	매출액	비율	매출액	비율
제 품	잉곳	6,896	5.8%	75,504	43.4%	125,105	76.1%
	웨이퍼	104,704	87.8%	83,454	48.0%	27,131	16.5%
	기타	7,587	6.4%	14,961	8.6%	12,088	7.4%
매 출 총 계		119,187	100.0%	173,919	100.0%	164,324	100.0%

#### (2) 주요 제품 등의 가격변동 추이 및 원인

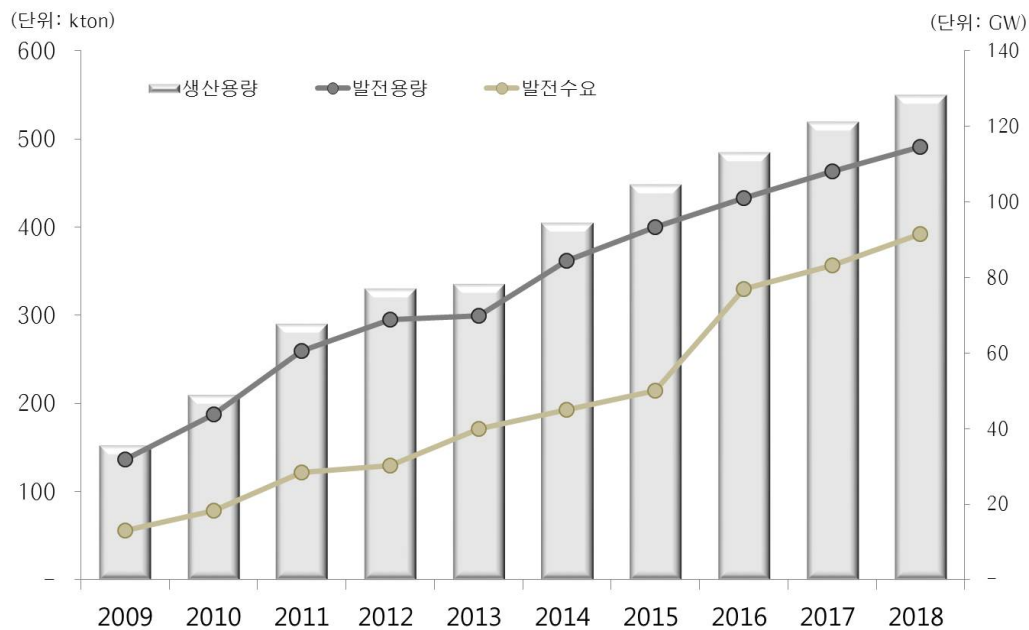
태양광 제품의 가격 폭락을 주도했던 공급과잉 현상이 꾸준한 수요의 증가와 산업내 구조조정의 결과로 2016년초 일부 가격 반등에 성공하는 모습을 나타냈으나 선도기업들의 지속적인 생산설비 증설 경쟁 및 보조금 지원축소의 여파로 태양광 관련 제품의 단가는하락기조에서 벗어나지 못하고 있습니다.



주)상기 그래프는 2016년 5월부터 2017년 7월(31주차)까지의 Weekly Value Chain별 가격입니다.

2016년 리서치기관의 산업자료에 따르면 정상적인 가동을 하고 있는 폴리실리콘 생산 업체는 약 12개이며 이들 상위업체들의 생산능력 합계는 2016년 태양광 예상 설치량 약 75GW 대비 약 20~25GW를 상회하는 공급과잉 상황으로 조사되고 있습니다. 당사가 영위하고 있는 단결정 웨이퍼 시장의 주요 업체수는 6개 내외로 산업내 Value Chain중 경쟁 강도는 가장 낮으나 중국 선도기업들의 공격적인 생산설비 증설로 가격 반등은 어려울 것으로 예측하고 있습니다.

태양광 산업의 특성을 고려할때 향후 폴리실리콘 및 태양광 제품의 가격추이는 반도체 치킨게임과 유사한 움직임(대규모 자금 투입과 시작된 Capa 경쟁 → 공급초과 → 가격 하락 → 업체 손실 증가 → 구조조정의 순환)이 전개되며 발전수요의 증가가 공급과잉의 차이를 단기간에 해소하기는 어려울 것으로 전망하고 있습니다.

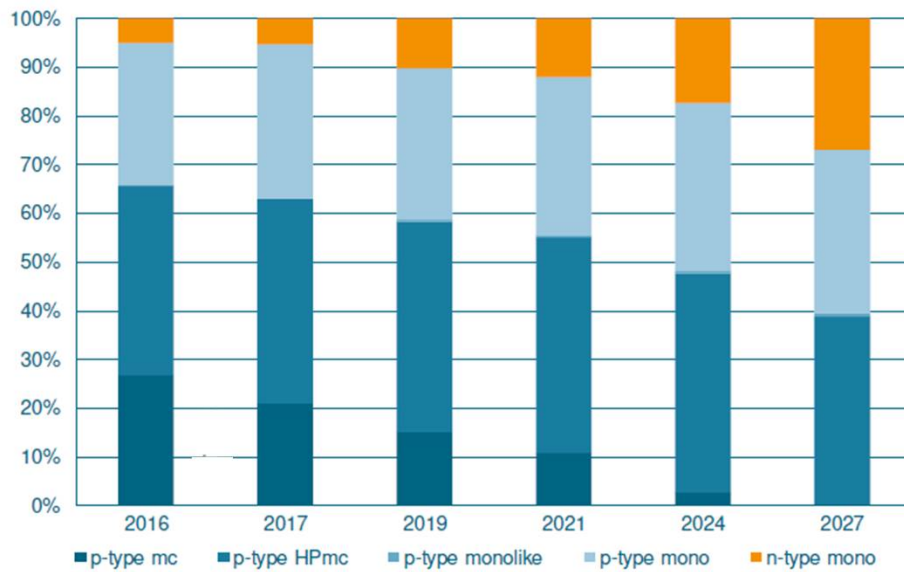


(출처 : New Energy Finance, 산업자료)

초창기 폴리실리콘의 가격 움직임은 태양광산업의 바로미터로 불리며 전반적인 가격추세로 이어지기도 하였습니다. 하지만 2015년 1차 구조조정 기간 이후 산업내 업체의 수가 감소된 이후는 각 Value Chain별 수급의 여건에 따라 개별적 가격 움직임을 보이고 있습니다. 실제로 2017년 2분기 폴리실리콘 가격은 선도기업들의 공급물량 증대와 생산량 조정 등의 수급변동에 따라 최저 \$13/kg 수준에서 최고 \$16/kg를 상회하며 20% 이상의 높은 변동성을 보였습니다. 반면 단결정 웨이퍼 및 셀, 모듈의 가격은 변동폭을 좁히며 안정적 흐름을 보이는 가운데 특히 단결정 웨이퍼의 가격은 전반적인 하향 기조를 보이는 다른 제품들과는 달리 작년 9월 부터 올해 상반기 까지 상승흐름을 보이기도 하였습니다.

이는 고효율 고품질의 태양광발전 수요 증가에 따라 단순한 가격 경쟁의 구조에서 벗어나 기술경쟁으로 변화하고 있음을 보여주며, 고효율 발전 제품의 기초 형태인 단결정 웨이퍼의 수요는 지속적으로 증가하여 향후 10년 이내 세계 웨이퍼 시장의 60%이상을 점유할 것으로 예측되고 있습니다.

**Different wafer types**  
World market share [%]



(출처 : ITRPV, 2017.03)

#### 4. 주요 원재료

##### (1) 가격 변동 추이

당사의 주요 원재료인 폴리실리콘의 시장내 Spot 가격은 공급과잉에 따른 수급불균형으로 2011년 3분기 \$45/kg에서 2012년 말 \$15/kg까지 하락하였습니다. 하지만, 2013년말부터 신규 태양광시장 수요의 증가 및 업계 구조조정 등으로 공급과잉 이슈가 점차 해소되며 2014년 \$20/kg ~ \$22/kg 수준에서 안정적인 가격밴드가 형성되었습니다. 하지만 2015년 선도기업들을 중심으로한 경쟁적 생산량의 증가로 \$13/kg의 신저가를 기록하였습니다. 이후 생산업체들의 생산량 조정 및 각 국의 보조금 등의 정책적 변화에 따라 25% 수준의 등락을 반복하며 불안정한 가격 움직임을 나타내고 있습니다. 이러한 '의도적 공급능력 조정'과 '정책적 수요의 증감'에서 기인된 가격의 등락 반복및 시장가격의 불안정한 움직임은 당분간 지속될 것으로 전망하고 있습니다.

##### (2) 주요 매입처 및 매입금액

당사는 안정적인 원재료 수급을 위하여 국내의 한화케미칼(주) 및 독일의 Wacker社로 부터 PolySilicon에 대한 장기공급계약 체결하고 생산 수준에 맞추어 계획적으로 원재료를 공급받고 있으며 그 가격 및 부외 조건들은 시장상황에 따라 유연하게 대처하고 있습니다. 추가 조달을 위하여 국내외 선도 PolySilicon 제조업체들과 공급계약을 전제로 가격과 품질 경쟁 및 조사를 진행하고 있으며 당사에 유리한 공급계약 체결을 위해 협의 중에 있습니다. 이 외 다양한 제조사 및 기타 무역업체 등을 통하여 폴리실리콘 및 부재료의 가격과 정보를 입수 및 구매하고 있습니다.

#### 【 주요 원부재료 매입현황 】

(단위 : 백만원)

원부재료명	매입액	매입액	매입액	주요매입처	특수관계여부	비고
-------	-----	-----	-----	-------	--------	----

	(제12기 반기)	(제11기)	(제10기)			
PolySilicon	49,764	77,302	110,537	한화케미칼 외	해당없음	
Quartz Crucible	3,640	6,257	7,054	퀴츠테크 외	해당없음	주2)
Graphite	5,002	10,511	9,198	엔케이씨 외	해당없음	주3)

주1) 매입액은 해당 사업기간 동안 실제 발생한 거래금액 기준입니다.

주2) Quartz Crucible은 원재료인 PolySilicon을 담아두어 Growing공정에 사용하는 부자재로서 최초 AQM을 통하여 구매 하였으나, 복수공급처 발굴을 통해 국내업체인 퀴츠테크 등에서도 공급을 받고 있으며 당사 기술개발을 통한 부재료 사용절감으로 매입금액을 지속적으로 감소 시키고 있습니다.

주3) Graphite는 실리콘 단결정의 공정장비의 부품으로 고순도 흑연이 사용되고 있습니다. 요구 특성으로는 고온에서의 소성 변형, Si와의 비반응성, 비산화성, 고순도, SiC와의 열팽창계수가 유사할 것 등이 있습니다. Graphite내 전기를 흐르게 함으로써 Graphite에서 발생하는 고열로 고체의 Polysilicon을 액체로 만들어 줍니다.

## 5. 생산 및 설비에 관한 사항

### (1) 생산능력 및 생산능력의 산출근거

#### 가. 생산능력

(단위 : MW)

품 목	2017년 (제12기 반기)	2016년 (제11기)	2015년 (제10기)
Ingot	1,500	1,500	1,400
Wafer	1,300	1,200	500

주1) 상기의 생산능력은 연간 생산능력 기준입니다.

#### 나. 생산능력의 산출근거

㉠ 산출기준 : 월별 장비 설치 일정 및 가동일수 등을 고려한 총 생산 가능량

㉡ 산출방법 :

- 생산능력 = (가동시간 X 장비수) / Cycle time X 단위 prime weight
- 가동시간 : 연간 생산가동일수는 1년 (365일), 24시간 기준입니다(단위: hour)
- 장비수 : 잉곳성장로(Grower)의 대수를 의미합니다.
- Cycle time : Ingot 한 개를 생산하는데 소요되는 시간( 단위 : hour)
- 단위 Prime weight : 한 Ingot 당 양품의 무게 (단위 : kg)

### (2) 출하실적 및 가동률

#### 가. 출하실적

(단위 : MW)

품 목	2017년 (제12기 반기)	2016년 (제11기)	2015년 (제10기)
Ingot	43	523	926



Wafer	565	417	109
-------	-----	-----	-----

주1) 상기 출하실적은 실제 출하량(Shipment) 기준입니다.

## 나. 가동률

(단위 : %)

품 목	2017년 (제12기 반기)	2016년 (제11기)	2015년 (제10기)
Ingot	81.2%	70.6%	83.2%
Wafer	82.7%	67.7%	28.1%

주) 지속적인 시설투자의 영향으로 80% 수준의 가동률을 보이고 있으며 시설투자가 종료되는 라인부터 순차적으로 가동률을 높여나갈 계획 입니다.

## ㉠ 분기별 생산장비 보유 현황

(단위 : 대수)

구분	2017		2016				2015				2014			
	1Q	2Q	1Q	2Q	3Q	4Q	1Q	2Q	3Q	4Q	1Q	2Q	3Q	4Q
분기별 Grower수	369	<b>369</b>	412	412	412	412	370	370	370	412	369	370	370	370
분기별 Sawyer수	40	<b>45</b>	36	37	38	31	32	32	32	36	30	30	30	32

주) 2017.1Q 시설투자의 일환으로 생산효율이 낮은 일부 생산장비를 분해 및 개조함에 따라 보유 Grower 수는 감소되었습니다.

## ㉡ 분기별 공정 수율

(단위 : %)

구분	2017		2016				2015				2014			
	1Q	2Q	1Q	2Q	3Q	4Q	1Q	2Q	3Q	4Q	1Q	2Q	3Q	4Q
Ingot 수율	89.0%	<b>87.0%</b>	88.98%	90.4%	89.2%	84.9%	94.1%	94.2%	92.3%	91.0%	95.5%	93.8%	93.7%	94.4%
Wafer 수율	92.3%	<b>94.2%</b>	-	-	-	-	-	-	-	-	-	-	-	-

주1) Ingot 수율 = Prime Length / 기준길이

주2) Wafer 수율은 본격적으로 설비 가동이 재개된 2017년 이후 부터 기재합니다.

## ㉢ 평균가동시간

한번의 생산 LOT는 약 2일이 소요되며 당사의 생산 장비는 휴일 없이 하루 24시간 가동이 되고 있습니다.

## (3) 생산설비에 관한사항

### 가. 생산설비에 관한 내용

㉠ 토지 : 대전시에 위치하고 있는 본점의 부지 규모는 14,095평이며, 구미시에 위치한 지점의 부지 규모는 17,649평 입니다.

㉞ 건물

- (1) 대전공장의 건물은 크게 제 1공장과 제2공장으로 나뉘며 각각의 건물은 사무동, 생산동, 가공동으로 이루어집니다. 현재 생산동은 제1공장 1,2라인 및 제2공장 3,4라인으로 이루어져 있습니다.
- (2) 구미공장의 건물은 2동으로 이루어져 있으며 각각의 건물은 생산동, 모듈동으로 구분됩니다. 생산동은 웨이퍼 생산을 위한 원라인 구조로 이루어져 있습니다.

㉟ 구축물 : 대전공장 제1공장 옥상 및 제2공장 건물에 총 330KWh 규모 및 구미공장 생산동 및 모듈동에 253KWh의 태양광 발전소가 설치되어 있습니다.

㊱ 기계장치 : 2017년 반기말 기준 주요 생산설비로는 잉곳 용 Grower 369대, Crop Saw 8대, Slabber 42대 및 잉곳의 생산과 가공에 필요한 부수 장비를 보유하고 있으며, 웨이퍼 용 Wire-sawer 45대, Pre cleaner 5대, Final cleaner 15대, Inspection 15대 및 웨이퍼의 생산과 가공에 필요한 부수 장비 외 모듈 생산장비 Tabber 5대, Laminator 3대를 보유하고 있습니다.

㊲ 기타 : 당사는 재고의 운반 등에 필요한 지게차를 비롯하여 생산과 관련된 의뢰 제작된 공구류와 기구류 및 생산 비품 등을 보유하고 있습니다.

나. 생산설비 보유 현황

당반기말 기준 생산설비 및 유형자산 상세현황은 아래와 같습니다.

(단위: 천원)

구 분	기초금액	취득액	처분액	감가상각비(*1)	기타증감	합 계
토지	17,747,355	-	-	-	-	17,747,355
건물(*2)	93,809,628	-	-	(2,527,006)	-	91,282,622
구축물(*3)	1,683,843	-	-	(60,540)	-	1,623,303
기계장치(*4)	81,241,913	311,184	-	(4,415,502)	5,528,147	82,665,742
차량운반구	20,391	-	-	(4,472)	-	15,919
공구기구비품	60,432	-	-	(17,117)	-	43,315
비품	198,620	-	-	(24,817)	-	173,803
기타유형자산	823,899	-	-	(105,363)	-	718,536
건설중인유형자산	3,861,858	11,391,660	-	-	(5,528,147)	9,725,371
합 계	199,447,939	11,702,844	-	(7,154,817)	-	203,995,966

(\*1) 상기 감가상각비에는 기타비용으로 계상한 운휴중인 유형자산에 대한 운휴자산감가상각비 803,671천원이 포함되어 있습니다.

(\*2) 건물에는 한국에너지기술평가원의 '에너지 기술 개발 사업 협약'에 의하여 수령한 정부보조금 등이 포함되어 있습니다.

(\*3) 구축물에는 한국전력공사로부터 에너지 절약시설 설치에 따라 수령한 정부보조금 등이 포함되어 있습니다.

(\*4) 기계장치에는 지식경제부의 '지식경제 기술혁신 사업 협약'에 의하여 수령한 정부보조금 등이 포함되어 있습니다.

6. 매출에 관한 사항

가. 매출실적

(2017.06.30 기준)

(단위 : 백만원)

매출유형	품 목		2017년 (제12기 반기)	2016년 (제11기)	2015년 (제10기)
제 품	잉곳	수출	4,265	68,805	120,329
		내수	2,636	6,699	4,776
		합계	6,901	75,504	125,105
	웨이퍼	수출	48,226	44,045	24,381
		내수	55,619	39,409	2,750
		합계	103,845	83,454	27,131
기타		수출	4,430	14,246	8,463
		내수	4,011	715	3,625
		합계	8,441	14,961	12,088
합 계		수출	56,921	127,096	153,173
		내수	62,266	46,823	11,151
		합계	119,187	173,919	164,324

주) 상기 기타매출은 제품 생산중에 발생하는 부산물 판매 및 발전 매출 등 입니다.

## 나. 판매경로 및 판매방법

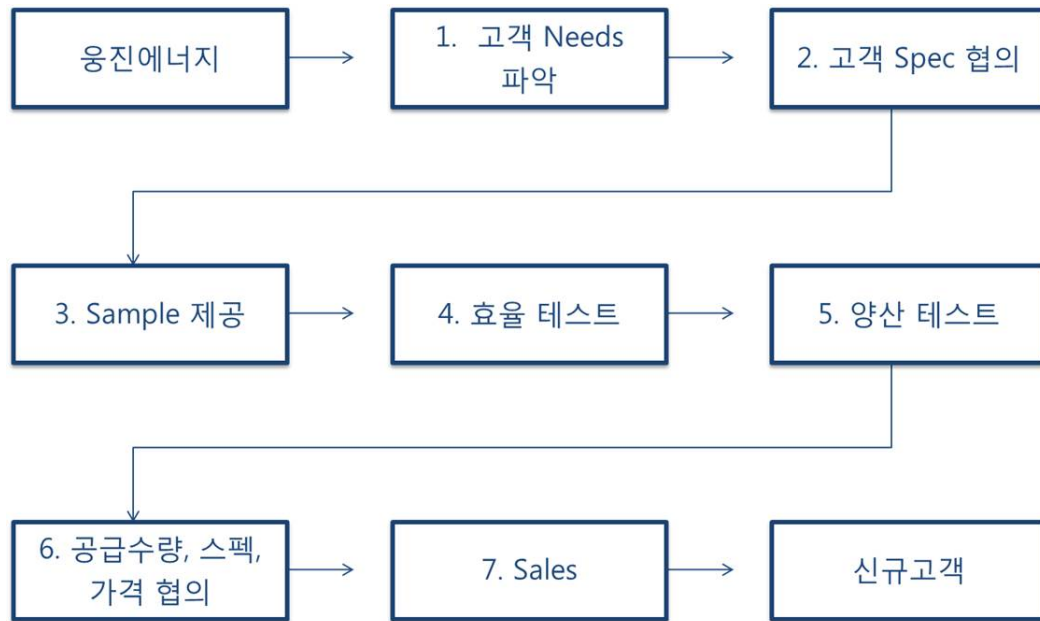
### (1) 판매조직

당사의 기존 판매조직은 SunEdison社, LongI社와 같은 주요 Ingot 거래처를 중심으로 대규모 공급거래처 확보에 집중하였으나 최근 Wafer 생산능력 증대를 통해 수익성이 높고 안정적인 다수의 거래처 확보에 역량을 집중하고 있습니다. 주로 유럽, 대만, 국내, 중국 등으로 매출이 이루어지고 있으나 지역에 한정되지 않고 안정적 규모의 다양한 고객처를 확보해 나갈 계획입니다.

이를 위해 당사 영업&마케팅팀은 Sales 전반에 대한 전략을 수립하는 동시에 신규시장 개척을 위해 Target을 설정하고 신규고객 창출을 위한 마케팅 활동까지를 업무 영역으로 하고 있습니다. 고객사와 공급수량 및 공급 일정에 대한 협의를 진행한 후, 이를 근거로 생산관리팀에서 월별 또는 분기별 생산계획을 수립하고 이 계획에 따라 생산된 제품을 고객에게 공급하고 있습니다.

### (2) 판매경로

당사의 주요 매출처는 국내를 비롯해 유럽, 대만, 중국 등 다양한 국가의 고객사로 구성되어 있습니다. 최근 웨이퍼 생산체제 확보 후 기존 잉곳 중심의 판매전략에서 웨이퍼 판매중심으로 전향되었으며, 고객의 Needs에 맞도록 잉곳 가공부터 Wafer생산까지 가능해짐에 따라 보편적인 P-type에서 고품질 N-type에 이르기 까지 다양한 고객사를 확보할 수 있을것으로 기대하고 있습니다. 신규 고객처 확보시 영업&마케팅팀을 중심으로 고객과 공급가능수량, 가격, 제품Spec, 배송조건 등 협의와 동시에 당사의 연구소, 생산, QC팀은 물론 아웃소싱 협력사와도 협력하여 고객의 Needs에 만족하는 제품 공급이 이루어질 수 있도록 하고 사후 지속적인 관리가 진행됩니다.



### (3) 판매방법 및 조건

- ㉠ 국외 고객의 경우 고객사별 협의 조건에 따라 EXW, FOB, CIF, DAP 등의 Incoterms 사항을 기반으로 계약이 이루어지고 있으며, 대부분 선적후 30~60일 이내에 현금결제 조건으로 하고 있습니다.
- ㉡ 해외 고객에 대해서는 기업평가 및 대금지불능력 등을 종합적으로 고려하여, 신용장 개설 혹은 선수금을 받고, 수출하며 잔금 결제가 이루어지고 있습니다.
- ㉢ 사전 미팅을 통해 품질 및 제품 규격에 대한 협의가 선행된 후 생산계획을 수립하여 생산하되 고객의 경영상황과 당사 손익 기여도를 고려하여 우선 순위를 정하여 공급하고 있습니다.

### (4) 판매전략

당사는 최근 시설투자를 통하여 Ingot 에서 Wafer 까지 단일 생산이 가능한 생산설비를 구축하고 있으며 이를 통하여 다양한 고객의 Needs를 충족시켜줄 수 있을것으로기대하고 있습니다. 당사의 우수한 품질은 잉곳 매출을 통하여 검증되었으며 고객의 다양한 Needs 또한 자체적인 생산으로 충족이 가능하기에 매출의 안정화 및 수익성 극대화를 판매전략의 최우선으로 하고 있습니다.

이를 위해 당사는 재무건전성과 계약이행도가 높은 우량업체를 선정하여 장기공급계약을 체결하였습니다. 이는 과거 특정업체에 집중되던 물량을 우량업체에게 높은가격에 판매함에 따라 안정적인 영업이익을 확보하기 위한 계획의 일환입니다.

대다수의 거래업체를 대상으로 선금 조건 또는 신용장 조건으로 당사 제품을 판매함에 따라 안정적인 현금흐름을 확보하였고, 과거의 Ingot 판매중심이 아닌 Wafer 판매중심의 영업전략을 바탕으로, 재무건전성이 우수한 글로벌 Cell Manufacturer 와 거래를 지속해오고 있습니다. 향후에는 Wafer 판매에 국한되지않고, 당사가 구비한 모듈제조설비를 바탕으로 Biz. 범위를 확대하는 등 다양한 경로의 이익을 확보할 계획입니다.

보고서 제출일 기준까지의 성과로 현재 월 1,600만장 수준의 수주계약을 확보한 상태이며 다수 업체 Wafer Qual Test 및 분기별 PO 납품 진행 중으로 발주량이 꾸준히증가되는 추세입니다. 이와 동시에 지속적인 R&D를 통해 N-type 및 Low Oi 등 타사와 차별화된 고효율 고품질 제품의 매출전략으로 시

장 점유율을 높여나갈 계획입니다.

#### 다. 주요매출처

(기준일: 2017.01.01 ~ 2017.06.30)

(단위 : 천원)

매출처	매출액	비율
(주)신성솔라에너지	24,490,140	20.5%
화우(주)	16,769,304	14.1%
Solarworld Industries Thuringen Gmb	16,088,725	13.5%
현대중공업 그린에너지(주)	12,199,664	10.2%
Bigsun Energy Technology Inc.	7,578,572	6.4%
Gintech Energy Corporation	6,782,779	5.7%
기타 (TAINERGY, 한화큐셀코리아 외)	35,277,558	29.6%
합계	119,186,742	100.0%

주) 상기 주요매출처는 비율 5%이상의 거래처를 별도 표기 후, 그 외 업체들을 기타로 표기하였습니다.

#### 라. 수주상황

당사는 보고서 제출일 주요 공급계약으로 국내외 5개 거래처와 웨이퍼 공급계약을 체결하고 있으며 그 규모는 월 1,600만장 수준에 이르고 있습니다. 이는 당사 생산능력의 80% 수준으로 현재 수준의 공급계약으로 안정적 거래처를 확보한 상황입니다.

다만, 당사는 거래처의 지급능력 및 수익성을 고려하여 물량을 유동적으로 조정하고 있으며 나머지 잔량은 월별 공급오더를 기반으로 월 생산량 대부분을 웨이퍼로 출하하고 있습니다.

동시에 신규 거래처 발굴에도 매우 호전적 시장상황이 이어지고 있어 태양광 시황에 따라 공급계약의 수주는 점차 증대될 것으로 기대하고 있습니다.

(기준일: 2017.06.30)

(단위 : 톤, 천장, 백만원)

품목	계약상대	수주일자	납기	수주총액		기납품액		수주잔고	
				수량	금액	수량	금액	수량	금액
잉곳	Huantai	2016.08.01	~2017.12.31	1,380	-	5	183	1,375	-
웨이퍼	BigSun	2016.09.22	~2017.12.31	13,000	-	8,242	7,579	4,758	-
웨이퍼	-	2016.12.08	2017.01.01 ~ 2017.12.31	60,000	-	18,230	16,769	41,770	-
웨이퍼	신성 솔라에너지	2016.12.26	2017.01.01 ~ 2017.12.31	55,000	-	26,336	24,490	28,664	-
웨이퍼	현대중공업 그린에너지	2017.01.23	2017.01.01 ~ 2017.12.31	27,000	-	13,437	12,200	13,563	-

당사가 체결중인 공급계약 내용은 아래 '7. 경영상의 주요 계약'에서 확인하실 수 있습니다.

#### 7. 경영상의 주요계약

계약상대방	계약명	계약목적	계약내용	계약체결시기	계약기간	대금수수기준	비고
-------	-----	------	------	--------	------	--------	----

SunPower	잉곳 IP라이센스	잉곳 제조, 운영에 관한 지원	잉곳 제조 및 공급관련 지적재산권 부여	2006.12.22	영속적 (부정행위가 없는 한)	-	-
WACKER (주1)	원재료장기공급	폴리실리콘 구매	원재료 폴리실리콘의 수급	2010.11.17	2011.01~2024.12	-	2015.2.3 변경 계약 체결
한화케미칼 (주2)	원재료장기공급	폴리실리콘 구매	원재료 폴리실리콘의 수급	2017.03.06	2017.02~2021.12	-	-
Huantai - Group (주3)	잉곳 공급	잉곳에 대한 장기 공급계약	(中)Huantai Group에 대한 잉곳 공급 계약	2016.08.01	2016.08 ~ 2017.12	제품수취일로부터 15일	-
Big Sun (주4)	웨이퍼 공급	웨이퍼 장기 공급계약	BIG SUN社에 대한 웨이퍼(62MW급) 공급계약	2016.09.22	2016.10 ~ 2017.12	제품수취일로부터 60일	-
- (주5)	웨이퍼 공급	웨이퍼 장기 공급계약	웨이퍼(290MW급) 공급계약	2016.12.08	2017.01 ~ 2017.12	-	-
신성 솔라에너지 (주6)	웨이퍼 공급	웨이퍼 장기 공급계약	신성솔라에너지社에 대한 웨이퍼(264MW급) 공급계약	2016.12.26	2017.01 ~ 2017.12	-	-
현대중공업 그린에너지 (주7)	웨이퍼 공급	웨이퍼 장기 공급계약	현대중공업그린에너지社에 대한 웨이퍼(130~154MW급) 공급 계약	2017.01.23	2017.01 ~ 2017.12	-	2017.07.25 변경 계약 체결

주1) 원재료 Polysilicon의 시장가격 하락과 당사 원재료 수급 환경변화로 개별 이행물량을 조정하여 만기를 10년 연장하는 계약을 체결하였습니다.

주2) 원재료 Polysilicon의 안정적 조달을 위하여 2021년까지 계약(고정)수량을 변동가격으로 공급받는 구매계약입니다.

주3) 해당 공급계약은 중국 국적의 태양광발전 전문 그룹인 Huantai Group에 '태양전지용 단결정 실리콘 브릭(잉곳)' 1,380ton(384MW급)을 2017년 12월까지 공급하는 계약으로 공급처는 Jiangsu Meike Silicon Energy(제1공급처)와 Zhenjiang Huantai Silicon S&T(제2공급처)로 하고 있습니다.

주4) 해당 공급계약은 대만 국적의 태양광발전 전문 회사인 'BIG SUN Energy Technology Inc.'에 '태양전지용 단결정 실리콘 웨이퍼' 1,300만장 (약62MW급)을 납품하는 공급계약입니다.

주5) 해당 공급계약은 영업상의 기밀로 [계약상대방] 및 [판매,공급지역]을 기재하지 않으며 '태양전지용 단결정 실리콘 웨이퍼 6,000만장 (약290MW급)을 납품하는 공급계약입니다.

주6) 해당 공급계약은 국내 소재의 셀,모듈 전문 생산업체인 '신성솔라에너지(주)'에 '태양전지용 단결정 실리콘 웨이퍼' 5,500만장(약264MW급)을 납품하는 공급계약입니다.

주7) 해당 공급계약은 국내 현대중공업의 태양광 전문 자회사인 현대중공업그린에너지(주)에 '태양전지용 단결정 실리콘 웨이퍼 2,700~3,200만장 (약130~154MW급)을 납품하는 공급계약으로 2017년 1월 23일 계약 체결 후 동년 7월 25일 '공급 예정수량 증대 변경 합의서'를 체결하였습니다..

## [주식회사 렉스필드컨트리클럽]

### 가. 사업의 개요

1) 특 성 : 골프산업은 소득 및 여가시간의 확대와 골프의 대중화로 인해 골프인구가 점차 증가하고 있는 추세이며, 시장규모는 점차 확대될 것으로 예상하고 있습니다. 우수한 프로골퍼들의 배출로 외화를 벌어들이는 등 국가경제에 기여하고 있어 정부차원에서 골프산업을 적극 육성하고 있습니다. 또한 정부의 국내 스포츠산업의 활성화와 해외골프 수요를 흡수하기 위해 각종규제를 완화하고 있어 신규골프장의 증가가 예상되고 있습니다.

2) 성장성 : 골프산업은 꾸준히 성장세를 이어가고 있으나 신규골프장의 증가로 인해 향후에는 수요를 초과하는 공급과잉이 예상되고 있어 골프장간 경쟁이 치열할 것으로 예상됩니다. 다만, 회원제 골

프장은 회원위주의 운영으로 수요의 변동폭은 적을 것으로 예상되며, 회원권 가격은 골프장의 위치, 회원수, 회원특전, 부킹보장횟수, 코스의 관리상태, 캐디서비스 등에 따라 가격이 변동되고 있습니다.

3) 경기변동 : 골프산업은 경기변동에 따라 수요가 달라지고 있으며, 기업체의 접대골프제한 등으로 주중 이용자수가 점차 감소하고 있습니다. 또한 비수도권 골프장의 입장요금 인하, 교통편의 등으로 골프이용객이 점차 지방으로 이동하고 있어 수도권 내의 골프장의 이용자수가 감소할 것으로 예상됩니다.

4) 계절성 : 골프산업은 계절적 요소로 인해 영업활동에 많은 영향을 받고 있으며, 지역에 따라 영업일수가 달라지고 있습니다. 여름철에는 지구온난화로 인한 기온상승과 가뭄현상등으로 잔디관리에 많은 비용이 발생하며, 겨울철에는 한파와 폭설등으로 일정기간 휴장을 하고 있어 계절적 요인에 의해 골프장 운영에 상당한 영향을 받을 수 있습니다.

### III. 재무에 관한 사항

#### 1. 요약재무정보

##### 가. 요약연결재무정보

[단위 : 백만원]

구 분	제35기 상반기	제34기	제33기
[유동자산]	298,962	294,484	397,412
· 현금및 현금성자산	20,177	118,315	66,270
· 매출채권및기타채권	258,271	159,573	312,038
· 당기법인세자산	2,101	1,841	976
· 기타유동자산	5,194	5,045	7,551
· 재고자산	13,219	9,711	10,577
[매각예정비유동자산]	280,903	279,117	292,615
[비유동자산]	268,522	264,410	513,656
· 기타비유동금융자산	709	735	721
· 장기매출채권및기타채권	4,108	3,579	4,390
· 관계기업주식	139,654	137,410	138,364
· 이연법인세자산	31,116	31,204	35,549
· 기타비유동자산	40	46	5,313
· 유형자산	77,512	78,074	308,716
· 투자부동산	-	-	12,128
· 무형자산	15,383	13,361	8,474
자산총계	848,387	838,012	1,203,684
[유동부채]	215,726	199,470	320,770
[매각예정비유동부채]	236,523	233,485	195,726
[비유동부채]	37,962	48,987	329,723
부채총계	490,211	481,942	846,219
- 지배기업소유주지분	360,320	357,845	352,632
[자본금]	38,589	38,589	32,285
[자본잉여금]	100,765	1,010,129	991,833
[기타포괄손익누계액]	2,087	3,313	3,606
[기타자본구성요소]	8,463	8,266	24,311
[이익잉여금]	210,417	-702,452	-699,404
- 비지배주주지분	-2,144	-1,775	4,832
자본총계	358,176	356,070	357,465
	(2017.1.1~2017.6.30)	(2016.1.1~2016.12.31)	(2015.1.1~2015.12.31)
매출액	136,286	242,973	437,329
영업이익	4,248	-11,793	18,704
당기순이익(손실)	2,598	-2,605	20,423



- 지배기업 소유주지분	3,181	-558	30,784
- 비지배지분	-584	-2,047	-10,361
총포괄이익(손실)	1,809	-3,761	21,182
기본주당순이익	36	-9	578
연결에 포함된 회사수	9개	10개	12개

주1) 회사는 전기 중 (주)오션스위츠의 지분 전량을 매각함에 따라 동 종속회사에서 발생한 손익을 계속 영업으로부터 분리하여 전기 및 전전기 손익계산서에 중단영업으로 구분표시하였습니다.

#### 나. 요약 재무정보

[단위 : 백만원]

구 분	제35기 상반기	제34기	제33기
[유동자산]	214,970	218,987	216,570
· 현금및 현금성자산	10,085	24,758	43,620
· 기타유동금융자산	-	-	43,620
· 매출채권및기타채권	200,387	189,423	166,288
· 당기법인세자산	84	554	607
· 기타유동자산	3,679	3,999	4,326
· 재고자산	736	253	1,187
[매각예정자산]	6,214	4,209	15,357
[비유동자산]	448,640	443,787	459,172
· 기타비유동금융자산	49	47	47
· 장기매출채권및기타채권	3,737	3,187	6,466
· 종속기업주식	268,616	268,054	264,940
· 관계기업주식	131,698	129,593	141,605
· 이연법인세자산	27,984	28,088	30,777
· 기타비유동자산	27	27	27
· 유형자산	2,995	3,349	5,180
· 무형자산	13,533	11,441	10,130
자산총계	669,825	666,983	691,098
[유동부채]	274,175	271,153	242,522
[비유동부채]	30,211	31,227	93,631
부채총계	304,386	302,380	336,153
[자본금]	38,589	38,589	32,285
[자본잉여금]	67,883	977,012	959,466
[기타포괄손익누계액]	2	-	-
[기타자본구성요소]	8,463	8,266	24,311
[이익잉여금]	250,503	-659,264	-661,117
자본총계	365,439	364,603	354,945
종속/관계/공동기업 투자주식의 평가방법	원가법	원가법	원가법
	(2017.1.1~2017.6.30)	(2016.1.1~2016.12.31)	(2015.1.1~2015.12.31)

매출액	59,814	135,719	165,195
영업이익	948	3,174	15,805
당기순이익(손실)	345	2,015	2,910
총포괄이익	639	1,853	3,008
기본주당순이익	5	33	55

## 2. 연결재무제표

### 연결 재무상태표

제 35 기 반기말 2017.06.30 현재

제 34 기말 2016.12.31 현재

(단위 : 원)

	제 35 기 반기말	제 34 기말
자산		
유동자산	298,961,860,958	294,484,196,992
현금및현금성자산	20,176,851,063	118,314,848,430
매출채권및기타채권	258,269,741,645	159,572,611,125
금융기관예치금	170,627,008,111	72,602,054,026
매출채권	86,044,107,790	85,221,004,606
매출채권손상차손누계액	(6,218,326,934)	(5,271,782,346)
미수금	69,888,728,252	69,768,718,944
미수금손상차손누계액	(64,800,849,655)	(64,799,303,797)
미수수익	2,728,772,171	2,051,599,474
단기보증금	301,910	320,218
당기법인세자산	2,101,470,370	1,841,267,772
기타유동자산	5,194,410,824	5,044,525,295
선급금	6,731,411,023	6,708,143,306
선급금손상차손누계액	(2,101,762,163)	(2,123,694,503)
선급비용	266,115,143	228,956,926
선급부가가치세	298,646,821	226,886,401
기타의 기타유동자산	0	4,233,165
재고자산	13,219,387,056	9,710,944,370
상품	13,114,123,690	9,735,000,926
상품평가충당금	(98,167,540)	(58,357,425)
원재료	9,945	0
미착재고자산	178,485,618	0
기타재고자산	24,935,343	34,300,869
매각예정자산	280,903,066,996	279,116,912,871
비유동자산	268,522,647,834	264,410,464,814
기타비유동금융자산	709,335,285	735,399,690
매도가능금융자산	709,335,285	735,399,690
장기매출채권및기타채권	4,108,400,253	3,579,477,975
장기금융기관예치금	16,575,000	16,575,000
장기보증금	4,091,825,253	3,562,902,975

관계기업투자주식	139,654,418,072	137,409,779,269
이연법인세자산	31,115,106,597	31,204,466,439
기타비유동자산	39,950,705	45,524,305
장기선급비용	1,161,543	6,021,164
기타의기타비유동자산	38,789,162	39,503,141
유형자산	77,512,031,362	78,074,332,692
토지	52,517,357,577	52,517,357,577
건물	25,647,844,424	25,647,844,424
건물감가상각누계액	(8,332,928,300)	(8,012,330,245)
구축물	2,535,565,828	2,535,565,828
구축물감가상각누계액	(822,897,190)	(791,202,617)
기계장치	7,858,777,968	7,813,910,053
기계장치감가상각누계액	(5,717,994,132)	(5,577,949,630)
차량운반구	47,027,521	22,708,105
차량운반구감가상각누계액	(13,266,717)	(9,083,259)
공기구	326,000,000	326,000,000
공기구감가상각누계액	(325,997,000)	(325,997,000)
비품	18,002,758,893	17,899,040,089
비품감가상각누계액	(13,714,416,450)	(13,259,805,454)
비품손상차손누계액	(752,840,382)	(752,840,382)
금융리스비품	1,454,805,504	1,454,805,504
금융리스비품감가상각누계액	(1,454,800,504)	(1,454,800,504)
건설중인자산	78,400,000	78,400,000
건설중인유형자산손상차손누계액	(78,400,000)	(78,400,000)
기타유형자산	293,882,604	51,578,404
기타유형자산감가상각누계액	(36,848,282)	(10,468,201)
무형자산	15,383,405,560	13,361,484,444
영업권	2,223,273,743	2,223,273,743
산업 재산권	1,155,016,102	1,144,779,302
산업재산권감가상각누계액	(1,027,353,520)	(999,461,710)
산업재산권손상차손누계액	(8,468,064)	(8,468,064)
개발비	11,700,463,009	10,732,092,698
개발비감가상각누계액	(7,312,844,528)	(6,945,178,734)
개발비손상차손누계액	(687,731,588)	(687,731,588)
개발비정부보조금	(221,426,581)	(221,426,581)
소프트웨어	5,533,162,822	5,535,576,039
소프트웨어감가상각누계액	(4,894,340,882)	(4,766,626,867)
소프트웨어손상차손누계액	(13,301,886)	(13,301,886)
시설 이용권	5,873,002,970	5,840,002,970
시설이용권손상차손누계액	(594,508,262)	(594,508,262)
기타무형자산	2,175,982,935	2,169,193,071
기타무형자산감가상각누계액	(1,844,557,993)	(1,835,080,616)
기타무형자산손상차손누계액	(286,584,221)	(286,584,221)
건설중인무형자산	3,613,621,504	2,074,935,150

자산총계	848,387,575,788	838,011,574,677
부채		
유동부채	215,726,288,025	199,469,655,605
기타유동금융부채	81,798,322,164	79,793,627,164
유동성금융보증충당부채	81,798,322,164	79,793,627,164
매입채무및기타채무	56,718,302,428	52,017,384,380
매입채무	49,870,201,172	44,553,443,783
미지급금	4,965,488,681	5,159,477,091
미지급비용	1,519,859,473	1,911,710,404
단기예수보증금	362,753,102	392,753,102
단기차입금	41,720,700,000	41,950,000,000
유동성장기차입금	10,000,000,000	0
당기법인세부채	(5,719,977)	52,475,003
유동성충당부채	456,019,933	400,559,886
유동성반품충당부채	439,098,421	386,967,048
유동성마일리지충당부채	16,921,512	13,592,838
기타 유동부채	22,816,118,340	23,021,952,398
선수금	19,131,275,029	19,846,357,576
예수부가가치세	1,757,030,406	1,739,068,295
예수금	760,013,324	445,224,091
선수수익	1,167,799,581	987,640,261
기타의기타유동부채	0	3,662,175
유동성회생채무	2,222,545,137	2,233,656,774
유동성회생채무	2,283,705,721	2,356,896,364
유동성회생채무현재가치할인차금	(61,160,584)	(123,239,590)
매각예정부채	236,522,658,930	233,485,352,515
비유동부채	37,962,378,073	48,987,059,320
기타비유동금융부채	9,885,603,871	10,861,739,197
금융보증충당부채	9,885,603,871	10,861,739,197
장기매입채무및기타장기채무	3,195,883,679	3,155,883,679
예수보증금	3,195,883,679	3,155,883,679
장기차입금	0	10,000,000,000
장기차입금	0	10,000,000,000
확정급여부채	9,428,218,920	9,455,042,506
확정급여채무	18,616,335,792	19,703,742,362
사외적립자산	(9,188,116,872)	(10,248,699,856)
이연법인세부채	2,868,009,536	2,980,608,245
기타비유동부채	12,029,912	462,872
장기선수수익	12,029,912	462,872
회생채무	12,572,632,155	12,533,322,821
회생채무	15,277,710,659	15,639,713,962
회생채무현재가치할인차금	(2,705,078,504)	(3,106,391,141)
부채총계	490,211,325,028	481,942,067,440
자본		

지배기업 소유주지분	360,320,112,539	357,844,697,420
자본금	38,588,603,500	38,588,603,500
보통주자본금	38,588,603,500	38,588,603,500
자본잉여금	100,764,526,402	1,010,128,991,574
주식발행초과금	67,882,905,250	618,512,131,089
기타자본잉여금	32,881,621,152	391,616,860,485
기타포괄손익누계액	2,087,416,032	3,313,145,894
매도가능금융자산평가손실	997,085	2,933,320
지분법자본변동	2,475,939,601	3,618,374,057
해외사업환산손익	(389,520,654)	(308,161,483)
기타자본구성요소	8,462,659,474	8,265,755,977
자기주식	(2,135,921,312)	(2,135,921,312)
주식선택권	564,888,384	367,984,887
출자전환채무	10,033,692,402	10,033,692,402
이익잉여금(결손금)	210,416,907,131	(702,451,799,525)
이익잉여금(결손금)	210,416,907,131	(702,451,799,525)
비지배지분	(2,143,861,779)	(1,775,190,183)
자본총계	358,176,250,760	356,069,507,237
자본과부채총계	848,387,575,788	838,011,574,677

#### 연결 포괄손익계산서

제 35 기 반기 2017.01.01 부터 2017.06.30 까지

제 34 기 반기 2016.01.01 부터 2016.06.30 까지

(단위 : 원)

	제 35 기 반기		제 34 기 반기	
	3개월	누적	3개월	누적
매출액	69,087,795,538	136,286,348,836	69,604,221,069	130,023,962,121
매출원가	56,647,702,865	110,952,057,068	55,660,536,595	107,437,735,110
매출총이익	12,440,092,673	25,334,291,768	13,943,684,474	22,586,227,011
판매비와관리비	11,132,065,197	21,086,743,261	11,869,284,904	22,642,818,847
급여	3,681,993,377	7,023,751,729	4,020,163,792	8,080,988,250
퇴직급여	299,363,168	633,554,362	351,148,743	708,434,370
복리후생비	825,720,307	1,672,600,721	895,296,948	1,785,595,586
판매촉진비	107,975,034	193,380,420	356,606,650	404,148,170
광고선전비	379,624,565	750,481,434	130,649,585	210,369,222
운반비	418,189,957	767,082,570	293,497,664	517,790,675
통신비	74,290,024	153,430,364	82,981,491	199,385,657
임차료	528,941,193	1,018,703,150	592,204,898	1,249,273,140
수도광열비	35,288,454	86,242,068	94,423,235	204,365,818
차량유지비	36,820,210	61,957,308	36,390,485	82,058,002
세금과공과	233,520,246	505,618,821	854,952,090	1,428,399,730
지급수수료	1,784,499,136	2,889,616,484	888,238,383	2,034,563,398
여비교통비	278,252,604	521,158,513	220,638,281	442,049,970

교육훈련비	134,014,137	213,332,449	92,063,401	129,866,500
용역비	781,536,930	1,437,660,788	1,388,261,629	2,105,862,095
도서인쇄비	53,413,940	65,396,865	38,970,768	54,675,187
소모품비	64,010,646	114,356,557	97,612,114	171,335,824
회의비	80,190,168	146,398,445	68,051,146	151,764,525
건본비	697,750	1,310,150	221,734	221,734
접대비	199,878,381	336,846,105	240,014,117	288,114,240
보험료	115,052,947	215,237,294	145,610,228	292,118,243
감가상각비	343,982,267	682,472,467	626,892,031	1,225,008,999
무형자산상각비	99,837,596	196,878,767	232,591,812	476,643,125
수선비	10,209,731	23,848,754	35,191,642	222,974,672
판매수수료	19,320,376	35,185,623	23,921,085	59,840,279
주식보상비용	120,371,028	196,903,497	81,999,075	119,067,150
매출채권손상차손(환입)	411,072,927	1,126,276,106	(165,312,440)	(218,678,304)
기타의판매비와관리비	13,998,098	17,061,450	146,004,317	216,582,590
영업이익(손실)	1,308,027,476	4,247,548,507	2,074,399,570	(56,591,836)
기타수익	1,629,775,477	2,315,654,759	5,573,191,818	7,016,052,457
유형자산처분이익			1,186,260	28,260,260
기타채권손상차손환입			1,961,327,926	1,961,327,926
기타유동자산손상차손환입	160,240	160,240	0	400,000
외환차익	17,755,126	65,816,645	(43,611,105)	204,851,780
외화환산이익	95,111,617	222,704,029	192,893,273	219,227,530
채무조정이익			3,843,543,008	3,843,543,008
매각예정자산평가이익	1,591,310,000	2,004,695,000	0	0
잡이익	(74,561,506)	22,278,845	(382,147,544)	758,441,953
기타비용	175,208,912	422,338,074	2,611,394,448	12,599,680,993
유형자산처분손실		30,974,429	271,992	27,061,794
유형자산감액			0	52,516,630
무형자산손상차손			0	8,468,064
매각예정자산평가손실			1,993,182,450	4,704,632,450
관계기업투자주식손상차손			(80,450,949)	6,626,425,988
기타채권 손상차손	763,036	1,545,858	0	0
외환차손	145,620,714	226,476,377	140,690,940	363,088,083
외화환산손실	1,624,492	17,181,824	3,398,376	34,489,610
기부금		108,500,000	2,216,371	210,516,371
잡손실	27,200,670	37,659,586	552,085,268	572,482,003
금융수익	264,724,600	1,767,448,126	2,740,056,557	23,564,274,638
이자수익	891,521,275	1,676,016,875	636,531,149	1,129,957,340
배당금수익	27,181,251	84,181,251	500,000	57,500,000
금융보증수익	(653,977,926)		2,103,025,408	22,376,817,298
매도가능금융자산처분이익		7,250,000	0	0
금융원가	1,655,347,648	2,273,599,708	1,427,821,399	2,833,869,250
이자비용	427,294,451	848,220,764	516,227,326	1,035,599,364
회생채무원재가치할인차금상각비	199,493,523	396,819,270	766,007,883	1,452,894,821
파생상품평가손실			75,599,814	275,388,689
금융보증비용	1,028,559,674	1,028,559,674	69,986,376	69,986,376

계속영업법인세비용차감전손이익(손실)	1,371,970,993	5,634,713,610	6,348,432,098	15,090,185,016
계속영업손익법인세비용	16,623,912	150,337,483	1,595,158,136	2,415,169,534
계속영업이익(손실)	1,355,347,081	5,484,376,127	4,753,273,962	12,675,015,482
중단영업이익(손실)	(1,440,871,932)	(2,886,782,550)	186,805,537	(4,097,038,348)
반기손이익(손실)	(85,524,851)	2,597,593,577	4,940,079,499	8,577,977,134
분기손익의 귀속				
지배기업 소유주지분	189,104,746	3,181,478,816	5,387,589,115	10,028,276,716
비지배지분	(274,629,597)	(583,885,239)	(447,509,616)	(1,450,299,582)
기타포괄손익	139,977,361	(788,895,200)	(378,785,870)	(436,646,506)
후속적으로 당기손익으로 재분류되지 않는 포괄손익				
순확정급여부채의 재측정요소	110,500,072	296,741,724	(254,125,944)	(431,088,791)
지분법이익잉여금	82,294,557	177,875,501	0	0
후속적으로 당기손익으로 재분류되는 포괄손익				
해외사업환산손익	117,416,443	(117,928,535)	(80,352,500)	1,283,921
지분법자본변동	(170,667,913)	(1,142,434,456)	(48,557,426)	(8,491,636)
매도가능금융자산평가손익	434,202	(3,149,434)	4,250,000	1,650,000
총포괄이익	54,452,510	1,808,698,377	4,561,293,629	8,141,330,628
포괄손익의 귀속				
지배기업 소유주지분	316,813,784	2,426,561,396	5,070,015,513	9,652,924,879
비지배지분	(262,361,274)	(617,863,019)	(508,721,884)	(1,511,594,251)
주당손익				
기본주당손익	(1)	36	83	143
기본주당계속영업손익	19	76	80	211
기본주당중단영업손익	(20)	(40)	3	(68)
희석주당손익	(1)	35	78	135
희석주당계속영업손익	18	74	75	200
희석주당중단영업손익	(19)	(39)	3	(65)

#### 연결 자본변동표

제 35 기 반기 2017.01.01 부터 2017.06.30 까지

제 34 기 반기 2016.01.01 부터 2016.06.30 까지

(단위 : 원)

	자본							
	자본금	자본잉여금	기타포괄손익누계액	이익잉여금(결손금)	기타자본구성요소	지배기업주주지분	비지배지분	자본 합계
2016.01.01 (기초자본)	32,285,459,000	991,833,394,653	3,606,146,204	(699,404,059,631)	24,311,445,044	352,632,385,270	4,832,283,023	357,464,668,293
반기순손익	0	0	0	10,028,276,716	0	10,028,276,716	(1,450,299,582)	8,577,977,134
지분법자본변동	0	0	(8,491,636)	0	0	(8,491,636)	0	(8,491,636)
매도가능금융자산평가손익	0	0	1,226,450	0	0	1,226,450	423,550	1,650,000
해외사업환산손익	0	0	(3,664,278)	0	0	(3,664,278)	4,948,199	1,283,921
지분법이익잉여금	0	0	0	0	0	0	0	0
재측정이익(손실)	0	0	0	(364,422,373)	0	(364,422,373)	(66,666,418)	(431,088,791)
종속기업지분변동	0	(909,336,074)	0	0	0	(909,336,074)	0	(909,336,074)
주식보상원가의 인식	0	0	0	0	119,067,150	119,067,150	0	119,067,150
연결실체의 변동	0	0	0	0	0	0	0	0

자본잉여금의 이입	0	0	0	0	0	0	0	0
기타	0	1,686,755,400	0	(12,103,894)	0	1,674,651,506	24,519,840	1,699,171,346
2016.06.30 (기말자본)	32,285,459,000	992,610,813,979	3,595,216,740	(689,752,309,182)	24,430,512,194	363,169,692,731	3,345,208,612	366,514,901,343
2017.01.01 (기초자본)	38,588,603,500	1,010,128,991,574	3,313,145,984	(702,451,799,525)	8,265,755,977	357,844,697,420	(1,775,190,183)	356,069,507,237
반기순손익	0	0	0	3,181,478,816	0	3,181,478,816	(583,885,239)	2,597,593,577
지분법자본변동	0	0	(1,142,434,456)	0	0	(1,142,434,456)	0	(1,142,434,456)
매도가능금융자산평가손익	0	0	(1,936,235)	0	0	(1,936,235)	(1,213,199)	(3,149,434)
해외사업환산손익	0	0	(81,359,171)	0	0	(81,359,171)	(36,569,364)	(117,928,535)
지분법이익잉여금	0	0	0	177,875,501	0	177,875,501	0	177,875,501
재측정이익(손실)	0	0	0	292,936,941	0	292,936,941	3,804,783	296,741,724
종속기업지분변동	0	0	0	0	0	0	0	0
주식보상원가의 인식	0	0	0	0	196,903,497	196,903,497	0	196,903,497
연결실체의 변동	0	(235,388,624)	0	87,338,850	0	(148,049,774)	249,191,423	101,141,649
자본잉여금의 이입	0	(909,129,076,548)	0	909,129,076,548	0	0	0	0
기타	0	0	0	0	0	0	0	0
2017.06.30 (기말자본)	38,588,603,500	100,764,526,402	2,087,416,032	210,416,907,131	8,462,659,474	360,320,112,539	(2,143,861,779)	358,176,250,760

### 연결 현금흐름표

제 35 기 반기 2017.01.01 부터 2017.06.30 까지

제 34 기 반기 2016.01.01 부터 2016.06.30 까지

(단위 : 원)

	제 35 기 반기	제 34 기 반기
영업활동현금흐름	(469,232,242)	(4,915,690,064)
계속영업	(237,801,675)	(8,647,506,032)
계속영업이익	5,484,376,127	12,675,015,482
조정	87,445,244	(12,033,388,061)
법인세비용	150,337,483	2,415,169,534
이자비용	848,220,764	1,035,599,364
회생채무현재가치할인차금상각비	396,819,270	1,452,894,821
감가상각비	1,286,445,526	2,413,720,616
무형자산상각비	531,421,433	738,961,207
퇴직급여	1,750,799,935	2,005,748,129
외화환산손실	17,181,824	33,329,602
매출채권손상차손	1,126,276,106	0
기타채권손상차손	1,545,858	0
유형자산처분손실	30,974,429	27,061,794
유형자산손상차손	0	52,516,630
관계기업손상차손	0	6,626,425,988
무형자산 손상차손	0	8,468,064
주식보상원가	196,903,497	119,067,150
재고자산평가손실	15,733,990	13,471,811
파생상품평가손실	0	275,388,689
금융보증손실	1,028,559,674	69,986,376
지분법손실	0	3,894,946,904



이자수익	(1,676,016,875)	(1,129,957,340)
배당금수익	(84,181,251)	(57,500,000)
금융보증수익	0	(22,376,817,298)
외화환산이익	(222,704,029)	(213,837,530)
지분법이익	(3,244,137,852)	(3,140,732,057)
매출채권손상차손환입	0	(236,468,429)
기타채권손상차손환입	0	(1,961,327,926)
유형자산처분이익	0	(28,260,260)
채무조정이익	0	(3,844,195,056)
기타현금의 유입이 없는 수익등의 차감	(2,066,734,538)	(227,048,844)
운전자본의 변동	(8,430,760,413)	(6,976,558,044)
매출채권	(856,115,715)	(15,697,582,917)
미수금	(141,584,346)	13,231,210,711
미수수익	(2,383,407,151)	(894,084,325)
선급금	22,804,934	(3,722,848,137)
선급비용	5,760,961	(497,895,559)
재고자산	(3,561,890,133)	1,620,366,519
매입채무	4,860,672,990	(287,943,888)
미지급금	(10,106,044)	1,321,003,992
장기미지급금	0	(1,482,607,060)
선수금	(669,159,547)	(232,857,434)
예수보증금	0	(515,364,660)
예수금	315,858,851	632,039,765
미지급비용	(3,816,216,870)	121,523,030
퇴직금의 지급	(1,377,318,448)	(1,833,881,500)
확정급여부채의 관계사전입	0	990,637
사외적립자산의 납입	0	54,790,730
기타영업활동으로 인한 자산부채의 변동	(820,059,895)	1,206,582,052
법인세의 환급(납부)	481,137,367	(2,312,575,409)
중단영업	1,908,569,433	3,731,815,968
투자활동현금흐름	(95,315,673,723)	198,326,172,595
계속영업	(94,089,551,382)	200,507,155,327
금융기관예치금의 감소	(84,451,141,241)	208,810,778,932
장기대여금의 회수	0	3,600,000,000
이자의 수취	7,759,206,754	6,885,482,098
배당금의 수취	84,181,251	57,500,000
매도가능금융자산의 처분	93,475,000	0
유형자산의 처분	2,194,000	57,149,632
무형자산의 처분	0	127,734,000

기타투자활동으로인한 현금유입액	81,430,000	609,487,000
금융기관예치금의 증가	(13,573,812,844)	(6,585,902,497)
종속기업투자주식의 취득	0	(1,378,300,000)
관계기업투자주식의 취득	0	(9,761,208,100)
매도가능금융자산의 취득	(62,865,300)	0
보증금의 증가	0	(220,000,000)
유형자산의 취득	(797,659,436)	(490,945,388)
무형자산의 취득	(2,613,347,366)	(1,027,687,090)
기타투자활동으로인한 현금유출액	(611,212,200)	(176,933,260)
중단영업	(1,226,122,341)	(2,180,982,732)
재무활동현금흐름	(2,517,469,620)	(116,256,848,952)
계속영업	(1,495,452,408)	(113,670,449,518)
단기차입금의 증가	3,000,000,000	0
예수보증금의 증가	40,000,000	9,421,800,000
이자의 지급	(898,721,034)	(2,060,197,286)
단기차입금의 상환	(3,238,109,801)	(1,408,900,000)
사채의 상환	0	(166,800,000)
회생채권의 상환	(368,621,573)	(113,022,352,232)
유동성장기차입금의 상환	0	(300,000,000)
예수보증금의 감소	(30,000,000)	0
기타재무활동으로 인한 현금유출액	0	(6,134,000,000)
중단영업	(1,022,017,212)	(2,586,399,434)
현금및현금성자산의 순증가(감소)	(98,302,375,585)	77,153,633,579
기초현금및현금성자산	118,314,848,430	66,269,893,669
외화표시 현금및현금성자산의 환율변동효과	208,514,024	224,196,236
해외사업환산으로 인한 현금의 변동	(48,542,212)	(3,664,278)
매각예정자산으로분류	4,406,406	0
반기말 현금및현금성자산	20,176,851,063	143,644,059,206

### 3. 연결재무제표 주석

제 35 기 2분기 2017년 04월 01일부터 2017년 06월 30일까지

제 35 기 반기 2017년 01월 01일부터 2017년 06월 30일까지

제 34 기 2분기 2016년 04월 01일부터 2016년 06월 30일까지

제 34 기 반기 2016년 01월 01일부터 2016년 06월 30일까지

주식회사 웅진과 그 종속기업

## 1. 일반적 사항

### (1) 회사의 개요

지배기업인 주식회사 웅진(이하 "지배기업"이라 함)은 도서및 교육출판물 제조·판매업 등을 주요 목적사업으로 하여 1983년 3월 21일 설립되어 1994년 11월 5일 한국거래소가 개설하는 유가증권시장에 주식을 상장하였습니다. 한편, 지배기업은 2007년 5월 1일자로 상호를 주식회사 웅진씽크빅에서 주식회사 웅진홀딩스로 변경하고, 동일자로 투자사업부문과 교육문화사업부문 등을 분리하여 지배기업을 존속법인으로 하고 주식회사 웅진씽크빅을 신설법인으로 하는 인적분할을 실시하였으며, 분할 이후 지배기업은 투자사업, IT유지보수 및 컨설팅 사업, 도소매업 등을 영위하고 있습니다. 또한, 2015년 3월 27일 상호를 주식회사 웅진홀딩스에서 주식회사 웅진으로 변경하였습니다.

한편, 지배기업의 2012년 9월 26일 회생절차개시 결정이후 회생채무에 대한 변제재원 마련을 위하여 코웨이(주), 웅진식품(주), 웅진케미칼(주) 지분전량을 매각하였습니다. 지배기업은 채무자회생 및 파산에 관한 법률 제283조 제1항이 정한 회생절차종결의 요건을 구비하여 서울중앙지방법원으로부터 2014년 2월 11일자로 회생절차종결 결정을 받았습니다.

## 주식 - 계속

당반기말 현재 지배기업의 주식분포상황은 다음과 같습니다.

(단위 : 천원)			
주 주 명	소유주식수	지 분 율	금 액
윤형덕	9,092,907주	12.51%	4,546,454
윤새봄	9,076,395주	12.49%	4,538,198
자기주식	215,870주	0.30%	107,935
기 타	54,292,035주	74.70%	27,146,017
자기주식의 이익소각(*)	-	-	2,250,000
합 계	72,677,207주	100.00%	38,588,604

- (\*) 당반기말 현재 자본금을 액면금액으로 나눈 주식수와 발행한 주식의 총수와의 차이 4,500,000주는 자기주식의 이익소각으로 인한 차이입니다.

## (2) 연결재무제표 작성대상에 속한 종속기업

당반기말과 전기말 현재 종속기업의 내역은 다음과 같습니다.

(단위 : 천원,주)				
회사명	소재지	회사개요	당반기말(*1)	전기말(*1)
(주)북센	대한민국	서적 도매 및 보관과 운송	71.82%	71.82%
(주)오피엠에스	대한민국	광고대행 및 e-book사업	51.00%	51.00%
(주)웅진플레이도시(*2)	대한민국	유원지 및 기타 오락관련 서비스업	80.26%	80.26%
(주)태승엘피	대한민국	분할존속법인으로부터 이전받은 부인권 소송등의 수행	100.00%	100.00%
(주)웅진투투럽	대한민국	화장품 및 건강기능식품 판매	74.33%	74.33%
WOONGJIN, INC.(미국법인)(*3)	미합중국	IT서비스 및 컨설팅	91.00%	100.00%
더블유피디제일차(유)(*4)	대한민국	특수목적기업	-	-
(주)웅진에버스카이	대한민국	무역업	75.00%	75.00%
Woongjin EVERSKEY ELPTM, INC.	터키	방문판매업	100.00%	100.00%

- (\*1) 지분율 계산시 종속기업의 자기주식은 미고려하였습니다.
- 연결실체는 (주)웅진플레이도시 지분매각을 위해 2014년 11월 7일자로 매각주관사를 선정하였으며,
- (\*2) 매각주관사 선정 등의 매각계획에 따라 관련 자산·부채를 매각예정비유동자산·부채로 재분류하였습니다.
- (\*3) 당반기 중 i-TAB(미국법인)을 흡수합병하였으며, 사명을 WJ&COMPANY, Inc.에서 WOONGJIN, INC.으로변경하였습니다.
- (\*4) 지분을 소유하고 있지 않으나, 사실상의 힘(지배력)을 보유하고 자산변동에 따라 변동이익(손실)에 노출되어 있다고 판단하여 종속기업에 포함하였습니다.

## 주식 - 계속

### (3) 종속기업의 요약재무정보

당반기와 전기의 종속기업의 요약재무정보는 다음과 같습니다.

#### ① 당반기

(단위: 천원)						
회사명(★)	자 산	부 채	자 본	매 출	당기순손익	총포괄손익
(주)복센	141,717,949	119,027,131	22,690,818	67,840,972	1,930,293	1,958,385
(주)오피엠에스	1,443,355	3,196,831	(1,753,476)	1,475,317	27,314	29,430
(주)웅진플레이도시	288,653,835	318,877,823	(30,223,988)	12,220,252	(4,602,104)	(4,623,157)
(주)태승엘피	259,911,328	44,312	259,867,016	-	4,326,480	4,326,480
(주)웅진투투럽	3,135,222	774,886	2,360,336	2,397,763	69,406	59,732
WOONGJIN, INC.(미국법인)	2,187,746	645,453	1,542,293	4,702,582	398,611	461,900
더블유피디제일차(유)	59,909,014	60,496,222	(587,208)	1,674,854	247	247
(주)웅진에버스카이	7,665,951	468,634	7,197,317	285,072	(72,990)	(72,990)
Woongjin EVERSKEY ELPTM, INC.	3,298,152	2,308,035	990,117	157,916	(948,908)	(1,095,186)

(★) 상기 요약재무정보는 각 종속기업의 별도재무제표 기준입니다.

#### ② 전기

(단위: 천원)						
회사명(★)	자 산	부 채	자 본	매 출	당기순손익	총포괄손익
(주)복센	134,080,706	113,348,273	20,732,433	107,462,500	10,893	(112,646)
(주)오피엠에스	1,202,615	2,985,521	(1,782,906)	2,449,673	(261,640)	(249,619)
(주)웅진플레이도시	288,889,016	314,489,846	(25,600,830)	27,130,790	(8,266,996)	(8,251,975)
(주)태승엘피	255,725,208	184,672	255,540,536	-	6,153,628	6,153,628
(주)웅진투투럽	2,985,496	684,892	2,300,604	4,373,470	74,553	66,518
WJ&COMPANY, INC.	2,141,611	725,565	1,416,046	6,420,177	(247,798)	(247,798)
i-TAB	652,356	615,114	37,242	2,027,564	(10,175)	(10,175)
더블유피디제일차(유)	59,907,570	60,495,026	(587,456)	3,375,833	475	475
(주)웅진에버스카이	7,540,536	270,229	7,270,307	248,251	(528,583)	(528,583)
Woongjin EVERSKEY ELPTM, INC.	2,136,361	51,059	2,085,302	76,528	(1,017,102)	(1,017,102)

(★) 상기 요약재무정보는 각 종속기업의 별도재무제표 기준입니다.

## 주식 - 계속

### (4) 연결대상범위 변동

당반기 중 연결재무제표 작성대상 회사의 범위에서 제외된 종속회사의 현황은 다음과 같습니다.

종속회사명	지 역	사 유
i-TAB	미합중국	WOONGJIN, INC.(구, WJ&COMPANY, Inc.)에 흡수합병되어 연결대상범위에서 제외

## 2. 재무제표 작성기준

### (1) 회계기준의 적용

연결실체의 반기재무제표는 한국채택국제회계기준에 따라 작성되는 요약중간재무제표입니다. 동 재무제표는 기업회계기준서 1034호 '중간재무보고'에 따라 작성되었으며, 연차재무제표에서 요구되는 정보에 비하여 적은 정보를 포함하고 있습니다. 선별적 주석은 직전 연차보고기간말 후 발생한 연결실체의 재무상태와 경영성과의 변동을 이해하는 데 유의적인 거래나 사건에 대한 설명을 포함하고 있습니다.

### (2) 추정과 판단

#### ① 경영진의 판단 및 가정과 추정의 불확실성

한국채택국제회계기준에서는 중간재무제표를 작성함에 있어서 회계정책의 적용이나, 중간보고기간말 현재 자산, 부채 및 수익, 비용의 보고금액에 영향을 미치는 사항에 대하여 경영진의 최선의 판단을 기준으로 한 추정치와 가정의 사용을 요구하고 있습니다. 중간보고기간말 현재 경영진의 최선의 판단을 기준으로 한 추정치와 가정이 실제 환경과 다를 경우 이러한 추정치와 실제 결과는 다를 수 있습니다.

요약반기연결재무제표에서 사용된 연결실체의 회계정책의 적용과 추정금액에 대한 경영진의 판단은 2016년 12월 31일로 종료되는 회계연도의 연차재무제표와 동일한 회계정책과 추정의 근거를 사용하였습니다.

## 주석 - 계속

### ② 공정가치 측정

연결실체는 공정가치평가 정책과 절차를 수립하고 있습니다. 동 정책과 절차에는 공정가치 서열체계에서 수준 3으로 분류되는 공정가치를 포함한 모든 유의적인 공정가치 측정의 검토를 책임지는 평가부서의 운영을 포함하고 있으며, 그 결과는 재무담당임원에게 직접 보고되고 있습니다.

평가부서는 정기적으로 관측가능하지 않은 유의적인 투입변수와 평가 조정을 검토하고 있습니다. 공정가치 측정에서 중개인 가격이나 평가기관과 같은 제3자 정보를 사용하는 경우, 평가부서에서 제3자로부터 입수한 정보에 근거한 평가가 공정가치 서열체계 내 수준별 분류를 포함하고 있으며 해당 기준서의 요구사항을 충족한다고 결론을 내릴 수 있는지 여부를 판단하고 있습니다.

연결실체는 유의적인 평가 문제를 감사에 보고하고 있습니다.

자산이나 부채의 공정가치를 측정하는 경우, 연결실체는 최대한 시장에서 관측가능한 투입변수를 사용하고 있습니다. 공정가치는 다음과 같이 가치평가기법에 사용된 투입변수에 기초하여 공정가치 서열체계 내에서 분류됩니다.

구 분	투입변수의 유의성
수준 1	측정일에 동일한 자산이나 부채에 대한 접근 가능한 활성시장의 조정되지 않은 공시가격
수준 2	수준 1의 공시가격 이외에 자산이나 부채에 대해 직접적으로 또는 간접적으로 관측가능한 투입변수
수준 3	자산이나 부채에 대한 관측가능하지 않은 투입변수

자산이나 부채의 공정가치를 측정하기 위해 사용되는 여러 투입변수가 공정가치 서열체계 내에서 다른 수준으로 분류되는 경우, 연결실체는 측정치 전체에 유의적인 공정가치 서열체계에서 가장 낮은 수준의 투입변수와 동일한 수준으로 공정가치 측정치 전체를 분류하고 있으며, 변동이 발생한 보고기간 말에 공정가치 서열체계의 수준간 이동을 인식하고 있습니다.

당반기 중 연결실체의 금융자산과 금융부채의 공정가치에 영향을 미치는 사업환경 및 경제적인 환경의 유의적인 변동은 없습니다.

### 3. 유의적인 회계정책

중간재무제표의 작성에 적용된 중요한 회계정책은 아래에서 설명하는 기준서나 해석서의 도입과 관련된 영향을 제외하고는 2016년 12월 31일로 종료하는 회계연도에 대한 연차재무제표 작성시 채택한 회계정책과 동일합니다.

1) 당반기부터 새로 도입된 기준서 및 해석서와 그로 인한 회계정책 변경의 내용은 다음과 같습니다.

- 기업회계기준서 제1007호 현금흐름표(개정)

동 기준서는 재무활동에서 생기는 부채의 변동에 대한 공시를 요구하며, 동 개정사항이 연결실체의 연결재무제표에 미치는 중요한 영향은 없습니다.

- 기업회계기준서 제1012호 법인세(개정)

동 기준서는 공정가치로 측정하는 채무상품의 차감할 일시적차이에 대한 이연법인세자산의 실현가능성을 검토할 때 자산의 장부금액을 초과하는 금액으로 미래 과세소득을 추정할 수 있다는 것을 주요 내용으로 하고 있으며, 동 개정사항이 연결실체의 연결재무제표에 미치는 중요한 영향은 없습니다.

2) 당반기말 현재 제정·공표되었으나 아직 시행일이 도래하지 않아 적용하지 아니한 한국채택국제회계기준의 내역은 다음과 같습니다.

- 기업회계기준서 제1109호 금융상품(제정)

동 기준서에는 금융자산의 관리를 위한 사업모형과 금융자산의 계약상 현금흐름 특성에 근거한 금융자산의 분류와 측정, 기대신용손실에 기초한 금융상품의 손상모형, 위험회피회계에 적절한 위험회피대상항목과 위험회피수단의 확대나 위험회피효과 평가방법의 변경 등을 그 주요특징으로 합니다. 동 기준서는 기업회계기준서 제1039호 '금융상품: 인식과 측정'을 대체하며, 2018년 1월 1일 이후 개시하는 회계연도부터 적용될 예정입니다.



## 주석 - 계속

한편 연결실체는 기업회계기준서 제1109호의 도입과 관련하여 2017년 중 금융상품 보고와 관련한 내부관리 프로세스 정비 또는 회계처리시스템 변경 작업을 수행할 예정이며, 동 기준서를 적용할 경우 연결재무제표에 미칠 수 있는 재무적 영향에 대해 분석할 예정입니다.

### - 기업회계기준서 제1115호 고객과의 계약에서 생기는 수익(제정)

동 기준서는 기업이 약속한 재화나 용역을 고객에게 이전하는 것이 재화나 용역과 교환하여 얻게 되는 대가를 반영하는 금액으로 나타나도록 수익을 인식해야 한다는 것을 핵심원칙으로 하고 있습니다. 그리고 이러한 핵심원칙에 따라 수익을 인식하기 위해서는 다음의 5단계- 1) 고객과의 계약 식별, 2) 수행의무 식별, 3) 거래가격 산정, 4) 거래가격을 계약 내 수행의무에 배분, 5) 수행의무를 이행할 때(또는 기간에 걸쳐 이행하는 대로) 수익인식-를 적용할 것을 요구하고 있습니다. 동 기준서는 기업회계기준서 제1011호 '건설계약', 제1018호 '수익', 기업회계기준해석서 제2113호 '고객충성제도', 제2115호 '부동산건설약정', 제2118호 '고객으로부터의 자산이전', 제2031호 '수익: 광고용역의 교환거래'를 대체하며, 2018년 1월 1일 이후 개시하는 회계연도부터 적용될 예정입니다.

한편 연결실체는 기업회계기준서 제1115호의 도입과 관련하여 2017년 중 내부관리 프로세스 정비 또는 회계처리시스템 변경 작업을 수행할 예정이며, 동 기준서를 적용할 경우 재무제표에 미칠 수 있는 재무적 영향에 대해 분석할 예정입니다.

## 주식 - 계속

### - 기업회계기준서 제1102호 주식기준보상(개정)

동 기준서는 1) 현금결제형 주식기준보상거래의 공정가치를 측정할 때, 가득조건과 비가득 조건의 효과에 대한 회계처리는 주식결제형 주식기준보상거래를 측정할 때의 고려방법과 동일하게 고려해야 한다는 것과 2) 기업이 주식결제형 주식기준보상에 대한 종업원의 소득세를 원천징수해서 과세당국에 납부해야 하는 경우 순결제특성이없다고 가정할 때 주식결제형 주식기준보상으로 분류된다면 그 전부를 주식결제형으로 분류하는 것 그리고 3) 현금결제형 주식기준보상거래의 조건이 변경되어 주식결제형으로 변경되는 경우 기존 부채를 제거하고, 조건변경일에 부여된 지분상품의 공정가치에 기초하여 측정하며, 조건변경일에 제거된 부채의 장부금액과 인식된 자본금액의 차이는 즉시 당기손익으로 인식하는 것을 주요 내용으로 하고 있으며, 2018년 1월 1일 이후 개시하는 회계연도부터 적용될 예정입니다.

### - 기업회계기준해석서 제2122호 외화 거래와 선지급·선수취 대가(제정)

동 해석서는 외화로 대가를 선지급 또는 선수취하는 경우 관련 자산, 비용 또는 수익을 최초 인식할 때 적용할 환율을 결정할 목적의 거래일은 선지급하거나 선수취한 시점이라는 점을 명확히 하고 있으며, 2018년 1월 1일 이후 개시하는 회계연도부터 적용될 예정입니다.

### - 한국채택국제회계기준 연차개선 2014-2016 cycle

기업회계기준서 제1028호 '관계기업과 공동기업에 대한 투자'와 관련하여 벤처캐피탈 투자 기구 등이 관계기업 등을 공정가치로 측정할 수 있는 선택권은 각각의 관계기업 등에 대해 적용할 수 있다는 점을 명확히 하는 개정사항과 기업회계기준서 제1101호 '국제회계기준의 최초채택'에 대한 일부 개정사항입니다. 동 개정사항은 2018년 1월 1일 이후 개시하는 회계연도부터 적용될 예정입니다.

#### 4. 매각예정자산 · 부채

연결실체는 (주)웅진플레이도시의 매각을 추진 중에 있으며, 경영진은 매각계획에 따라 매수자를 물색하고 적극적인 업무진행 중입니다. 또한, 연결실체는 서울보증보험(주)와의 합의서에 따라 관계기업투자주식 중 담보로 제공된 웅진에너지(주)의 주식에 대한 법적인 소유권은 유지하고 있으나, 서울보증보험(주)이 요구하는 경우 지체 없이 당해 주식을 양도하거나 매각하여 매각대금을 지급하여야 하므로 동 금액을 매각예정자산으로 재분류하였습니다.

(1) 당반기말 현재 매각예정처분자산집단과 직접 관련된 자산 및 부채의 내역은 다음과 같습니다.

(단위: 천원)			
구분	(주)웅진플레이도시(*1)	(주)웅진(*2)	합계
매각예정비유동자산			
유동	4,039,179	-	4,039,179
비유동	270,649,778	6,214,110	276,863,888
합계	274,688,957	6,214,110	280,903,067
매각예정비유동부채			
유동	206,881,680	-	206,881,680
비유동	29,640,979	-	29,640,979
합계	236,522,659	-	236,522,659

(\*) 당반기말 현재 매각예정부채 중에는 연결실체 주요경영진으로부터의 차입금 70,906,780천원 및 미지급이자 17,248,875원이 포함(전기말은 차입금 70,906,780천원, 미지급이자 17,169,880천원)되어 있습니다. 주요 경영진에 대한 채무는 매각예정자산인 (주)웅진플레이도시의 매각시 함께 이전 될 것으로 예상하고 있습니다.

(\*) 연결실체는 서울보증보험(주)와의 합의서(2015년 11월 12일)에 따라 상주폴리실리콘(주)(구, 웅진폴리실리콘(주))에 담보로 제공된 웅진에너지(주)의 주식889,000주에 대한 법적인 소유권은 유지하고 있으나, 서울보증보험(주)이 요구하는 경우 연결실체는 지체없이 당해 주식을 양도하거나 매각하여 매각대금을 지급하여야 하므로 매각예정비유동자산으로 분류하고 있습니다.

(2) 매각예정자산은 공정가치에서 매각부대원가를 차감한 순공정가치와 장부금액 중작은 금액으로 측정하고 있습니다.

주석 - 계속

5. 현금및현금성자산

당반기말과 전기말 현재 현금및현금성자산의 내역은 다음과 같습니다.

(단위: 천원)		
구분	당반기말	전기말
보유현금	521	138
요구불예금	16,042,065	12,403,562
단기투자자산	4,134,265	105,911,148
합계	20,176,851	118,314,848

6. 매출채권및기타채권

(1) 당반기와 전기 중 매출채권및기타채권의 손상차손누계액의 변동은 다음과 같습니다.

① 매출채권

(단위: 천원)		
구분	당반기	전기
기초금액	5,271,782	5,157,375
연결실체의 변동	-	(34,455)
손상차손 인식(*1)	1,152,693	2,372,845
손상차손환입	(26,417)	(1,523,840)
제각	(179,731)	(700,143)
기말금액	6,218,327	5,271,782

(\*1) 전기 손상차손 인식액 중 208,541천원은 중단영업에서 인식하였습니다.

## 주식 - 계속

### ② 기타채권

(단위: 천원)		
구 분	당반기	전기
기초금액	64,799,304	170,633,760
연결실체의 변동	-	(60,316)
손상차손 인식(*1)	1,546	3,796,480
손상차손 환입(*2)	-	(7,472,068)
제각	-	(103,253,529)
기타(*3)	-	1,154,977
기말금액	64,800,850	64,799,304

(\*1) 전기 손상차손 인식액 중 3,795,143천원은 중단영업에서 인식하였습니다.

(\*2) 전기 손상차손환입 인식액 중 2,263,959천원은 중단영업에서 인식하였습니다.

(\*3) 전기 제각채권 회수로 인한 증가액입니다.

연결실체는 매출채권의 손상차손 및 손상차손환입을 포괄손익계산서에 판매비와관리비로 계상하였습니다. 기타채권 중 관계기업 및 종속기업의 대여금에서 발생한 손상차손은 포괄손익계산서에 기타매출원가로 계상하고, 그 외 기타채권의 손상차손 및 손상차손환입은 포괄손익계산서에 각각 기타비용(수익) 및 중단사업손실로 계상하였습니다.

(2) 당반기말과 전기말 현재 연체되었으나 손상되지 아니한 매출채권및기타채권의 약정회수 기일기준 연령분석은 다음과 같습니다.

(단위: 천원)				
구 분	당반기말		전기말	
	매출채권	기타채권	매출채권	기타채권
30일 이내	9,114,599	67,534	6,495,390	16,246
30일 ~ 60일	12,101,446	31,578	8,160,164	-
60일 이상	40,873,599	67,771,619	45,927,945	67,984,266
합 계	62,089,644	67,870,731	60,583,499	68,000,512

(3) 연결실체의 매출채권및기타채권은 장부금액과 공정가치와의 차이가 중요하지 아니합니다.

## 주식 - 계속

### 7. 사용이 제한된 금융상품

당반기말과 전기말 현재 사용이 제한되어 있는 금융상품의 내역은 다음과 같습니다.

(단위: 천원)			
구 분	당반기말	전기말	사용제한내용
금융기관예치금	728,750	728,750	계약이행보증 질권설정
	460,000	460,000	질권설정(L/C외화차입)
	24,000	24,000	질권설정(법인카드)
	1,000,000	-	질권설정(한도대출)
장기금융기관예치금	16,575	16,575	당좌개설보증금
매출채권	58,300	-	매출채권담보대출
합 계	2,287,625	1,229,325	

### 8. 매도가능금융자산

(1) 당반기말과 전기말 현재 연결실체가 보유한 매도가능금융자산의 내역은 다음과 같습니다.

(단위: 천원)		
구 분	당반기말	전기말
<시장성 있는 지분증권>		
에스케이하이닉스(주)	-	44,700
AP시스템	16,614	-
동양네트웍스(주)	4,043	2,022
소 계	20,657	46,722
<시장성 없는 지분증권>		
(주)알라딘커뮤니케이션	30,000	30,000
정보통신공제조합	15,213	15,213
(사)출판유통진흥원	610,000	610,000
청도보현무역유한공사	33,465	33,465
소 계	688,678	688,678
매도가능금융자산 합계	709,335	735,400

상기 지분증권 중 시장성 없는 지분증권은 활성시장에서 공시되는 시장가격이 없고 공정가치를 신뢰성 있게 측정할 수 없는 지분상품으로 원가로 측정하고 있습니다.

## 주식 - 계속

(2) 당반기와 전기 중 매도가능금융자산의 변동은 다음과 같습니다.

(단위: 천원)		
구 분	당반기	전기
기초금액	735,400	721,358
취득금액	62,865	-
평가손익(법인세 차감전)	(2,705)	14,042
처분 및 회수금액	(86,225)	-
기말금액	709,335	735,400
재무상태표:		
- 유동	-	-
- 비유동	709,335	735,400
기말금액	709,335	735,400

## 9. 관계기업투자주식

(1) 당반기말과 전기말 현재 관계기업의 내역은 다음과 같습니다.

(단위: 천원)						
회 사 명	소재지	주요 영업활동	당반기말		전기말	
			소유지분율	장부금액	소유지분율	장부금액
(주)웅진씽크빅	경기도 파주시	도서 및 교육출판물 제조 및 판매 등	24.33%	121,702,090	24.33%	118,828,759
웅진에너지(주)	대전광역시	Ingot의 제조, 판매 및 유통	18.19%	17,952,328	19.78%	18,581,020
			3.57%	6,214,110	3.88%	4,209,415
(주)렉스필드컨트리클럽(*1)	경기도 여주군	골프장운영업	43.24%	-	43.24%	-
				145,868,528		141,619,194
웅진에너지(주)(*2)	대전광역시	Ingot의 제조, 판매 및 유통	(3.57%)	(6,214,110)	(3.88%)	(4,209,415)
합 계				139,654,418		137,409,779

(\*1) 전기 중 사실상의 지배력을 상실하여 연결대상 종속기업에서 관계기업투자주식으로 재분류되었습니다.

연결실체는 서울보증보험(주)와의 합의서(2015년 11월 12일)에 따라 담보로 제공된 웅진에너지(주)의 주식

(\*2) 889,000주 에 대한 법적인 소유권은 유지하고 있으나, 서울보증보험(주)가 요구하는 경우 지체없이 당해 주식을 양도하거나 매각하여 매각대금을 지급하여야 하므로 매각예정비유동자산으로 분류하고 있습니다.

## 주식 - 계속

(2) 당반기와 전기 중 관계기업투자주식의 변동은 다음과 같습니다.

(단위: 천원)						
구 분	당반기			전기		
	(주)웅진씽크빅	웅진에너지(주)	합계	(주)웅진씽크빅	웅진에너지(주)	합계
기초금액	118,828,759	18,581,020	137,409,779	114,049,134	24,315,310	138,364,444
취득금액	-	-	-	-	20,590,978	20,590,978
지분법손익	2,726,294	517,844	3,244,138	5,444,390	(17,875,878)	(12,431,488)
손상	-	-	-	-	(8,492,841)	(8,492,841)
지분법자본변동	90	(1,177,465)	(1,177,375)	(8,511)	-	(8,511)
지분법이익잉여금	146,947	30,929	177,876	(656,254)	43,451	(612,803)
기말금액	121,702,090	17,952,328	139,654,418	118,828,759	18,581,020	137,409,779

(3) 당반기말과 전기말 현재 관계기업의 요약 재무정보는 다음과 같습니다.

### ① 당반기말

(단위: 천원)						
회사명	자 산	부 채	자 본	매 출	당기순손익	총포괄손익
(주)웅진씽크빅	512,915,674	219,770,290	293,145,384	309,321,057	11,074,322	11,678,708
웅진에너지(주)	328,927,614	230,226,809	98,700,805	119,186,742	1,192,775	1,355,133
(주)렉스필드컨트리클럽	203,850,146	224,456,676	(20,606,530)	4,486,478	(921,717)	(921,717)

### ② 전기말

(단위: 천원)						
회사명	자 산	부 채	자 본	매 출	당기순손익	총포괄손익
(주)웅진씽크빅	508,663,966	227,567,459	281,096,507	624,013,875	23,397,085	(2,732,481)
웅진에너지(주)	308,599,015	214,650,499	93,948,516	173,918,792	(85,588,128)	265,411
(주)렉스필드컨트리클럽	204,093,102	223,803,072	(19,709,970)	9,683,208	(2,102,976)	(18,520)

(4) 당반기말과 전기말 현재 관계기업주식 중 시장성 있는 주식의 공정가치는 다음과 같습니다.

(단위: 천원)		
구 분	당반기말	전기말
(주)웅진씽크빅	69,908,651	78,415,607
웅진에너지(주)	31,644,429	21,435,819



## 주식 - 계속

### 10. 특수관계자와의 거래

(1) 당반기말과 전기말 현재 연결실체의 특수관계자의 내역은 다음과 같습니다.

구분	당반기말	전기말
관계기업	(주)웅진씽크빅	(주)웅진씽크빅
	웅진에너지(주)	웅진에너지(주)
	(주)렉스필드컨트리클럽(*1)	(주)렉스필드컨트리클럽(*1)
관계기업의 종속기업	(주)웅진컴퍼스	(주)웅진컴퍼스

(\*1) 전기 중 종속기업에서 관계기업으로 분류되었습니다.

(2) 당반기와 전반기 중 특수관계자와의 매출, 매입 등 주요 거래 내역은 다음과 같습니다.

#### ① 매출 등

(단위: 천원)			
특수관계 구분	특수관계자명	당반기	전반기
관계기업	(주)웅진씽크빅	44,280,626	41,976,730
	웅진에너지(주)	2,266,515	1,476,590
	(주)렉스필드컨트리클럽(*1)	62,684	-
관계기업의 종속기업	(주)웅진컴퍼스	593,999	544,503
합 계		47,203,824	43,997,823

(\*1) 관계기업으로 분류된 이후의 거래분만 기재되었습니다.

#### ② 매입 등

(단위: 천원)			
특수관계 구분	특수관계자명	당반기	전반기
관계기업	(주)웅진씽크빅	651,164	751,372
	웅진에너지(주)	61,590	61,760
	(주)렉스필드컨트리클럽(*1)	1,007,322	-
관계기업의 종속기업	(주)웅진컴퍼스	14,392	11,358
합 계		1,734,468	824,490

(\*1) 관계기업으로 분류된 이후의 거래분만 기재되었습니다.

주식 - 계속

(3) 당반기 중 특수관계자와의 자금 거래 내역은 없으며, 전반기 중 특수관계자와의 자금 거래 등의 내역은 다음과 같습니다.

(단위: 천원)				
구 분	특수관계자명	자금대여거래		현금출자
		대여	회수	
관계기업	웅진에너지(주)	-	-	9,761,208

(4) 당반기말과 전기말 현재 특수관계자에 대한 주요 채권·채무내역은 다음과 같습니다.

① 당반기말

(단위: 천원)					
특수관계 구분	특수관계자명	채권		채무	
		매출채권	기타채권	매입채무	기타채무
관계기업	(주)웅진씽크빅	8,013,851	532,810	644,248	6,332,831
	웅진에너지(주)	28,640,014	-	-	2,321,364
	(주)엑스필드컨트리클럽	495,437	4,573,534	1,300	43,273,793
관계기업의 종속기업	(주)웅진컴퍼스	161,313	-	5,698	-
합 계		37,310,615	5,106,344	651,246	51,927,988

② 전기말

(단위: 천원)					
특수관계 구분	특수관계자명	채권		채무	
		매출채권	기타채권	매입채무	기타채무
관계기업	(주)웅진씽크빅	11,775,412	555,933	612,399	5,803,007
	웅진에너지(주)	21,691,974	-	-	2,259,434
	(주)엑스필드컨트리클럽	495,559	4,557,870	1,300	42,484,676
관계기업의 종속기업	(주)웅진컴퍼스	172,647	540	6,870	-
합 계		34,135,592	5,114,343	620,569	50,547,117

## 주식 - 계속

(5) 연결실체는 기업 활동의 계획·운영·통제에 대하여 중요한 권한과 책임을 가진 등기임원, 비등기임원, 내부감사 책임자 및 각 사업부문장 등을 주요 경영진으로 판단하였으며, 당반기와 전반기 중 주요 경영진에 대한 보상을 위해 지급한 금액은 다음과 같습니다.

(단위: 천원)		
분 류	당반기	전반기
단기급여(*1)	1,376,177	1,894,178
퇴직급여(*2)	229,572	266,872
주식기준보상(*3)	196,903	119,067
합 계	1,802,652	2,280,117

- (\*1) 단기급여는 현직 임원에 대한 급여, 사회보장분담금, 유급연차휴가, 상여금(보고기간종료일로부터 12개월 이내에 지급될 수 있는 것에 한함) 및 비화폐성급여(예: 의료급여 등)를 포함하고 있습니다.
- (\*2) 등기임원 및 미등기임원에 대한 퇴직급여입니다.
- (\*3) 임원에게 부여한 주식선택권에 대한 보상비용입니다.

(6) 당반기말 현재 연결실체가 특수관계자 등을 위하여 제공하고 있는 보증의 내역은 다음과 같습니다.

(단위: 천원)					
구분	제공자	제공받는자	보증내역	금 액	여신금융기관
기타	(주)웅진	우리사주조합	지급보증	341,593	(주)신한은행

(7) 당반기말 현재 매각예정부채로 분류된 (주)웅진플레이도시의 채무에는 연결실체 주요경영진으로부터의 차입금 70,906,780천원 및 미지급이자 17,248,875천원이 포함(전기말은 차입금 70,906,780천원, 미지급이자 17,169,880천원)되어 있습니다. 주요 경영진에 대한 채무는 매각예정자산인 (주)웅진플레이도시의 매각시 함께 이전 될것으로 예상하고 있습니다.

## 주식 - 계속

### 11. 유형자산

(1) 당반기 중 유형자산의 변동은 다음과 같습니다.

(단위: 천원)						
구분	기초금액	취득금액	처분금액	감가상각비	기타증감액	기말금액
토지	52,517,358	-	-	-	-	52,517,358
건물	17,635,514	-	-	(320,598)	-	17,314,916
건축물	1,744,363	-	-	(31,695)	-	1,712,668
기계장치	2,235,960	45,000	-	(140,073)	(103)	2,140,784
차량운반구	13,625	25,618	-	(4,572)	(910)	33,761
공기구	3	-	-	-	-	3
비 품	3,886,394	451,127	(33,168)	(763,277)	(5,574)	3,535,502
금융리스비품	5	-	-	-	-	5
기타유형자산	41,110	245,253	-	(26,231)	(3,098)	257,034
합계	78,074,332	766,998	(33,168)	(1,286,446)	(9,685)	77,512,031

(2) 전기 중 유형자산의 변동은 다음과 같습니다.

(단위: 천원)								
구분	기초금액	연결실체의 변동	취득금액	처분금액	감가상각비	손상차손	기타증감액(*1)	기말금액
토지	99,906,244	(37,864,640)	-	-	-	-	(9,524,246)	52,517,358
건물(*2)	68,215,454	(11,729,548)	17,273	-	(1,651,347)	-	(37,216,318)	17,635,514
건축물(*3)	24,008,032	(21,555,831)	-	-	(707,837)	-	(1)	1,744,363
기계장치(*4)	2,469,606	(98,454)	182,427	(1)	(297,103)	-	(20,515)	2,235,960
차량운반구	396,256	(195,902)	27,058	(1)	(86,105)	-	(127,682)	13,625
공기구	129,696	(97,192)	25,724	-	(58,225)	-	-	3
비 품	5,856,397	-	774,448	(54,740)	(1,937,803)	(609,651)	(142,258)	3,886,394
금융리스비품	5	-	-	-	-	-	-	5
건설중인자산	50,215	-	-	(50,215)	-	-	-	-
기타유형자산	998	-	59,028	-	(13,457)	-	(5,459)	41,110
임목	19,447,097	(19,447,097)	-	-	-	-	-	-
코스	88,235,912	(88,235,911)	-	-	-	-	(1)	-
합계	308,715,912	(179,224,575)	1,085,957	(104,956)	(4,751,877)	(609,651)	(47,036,479)	78,074,332

(\*1) 기타증감액에는 당기 중 매각예정자산으로의 대체액 등이 포함되어 있습니다.

(\*2) 건물에는 한국에너지기술평가원의 '에너지 기술 개발 사업 협약'에 의하여 수령한 정부보조금 등이 포함되어 있습니다.

(\*3) 건축물에는 한국전력공사로부터 에너지 절약시설 설치에 따라 수령한 정부보조금 등이 포함되어 있습니다.

(\*4) 기계장치에는 지식경제부의 '지식경제 기술혁신 사업 협약'에 의하여 수령한 정부보조금 등이 포함되어 있습니다.

## 주식 - 계속

### 12. 무형자산

(1) 당반기 중 무형자산의 변동은 다음과 같습니다.

(단위: 천원)					
구분	기초금액	취득금액	무형자산상각비	기타증감액	기말금액
영업권	2,223,274	-	-	-	2,223,274
산업재산권	136,849	10,237	(27,891)	-	119,195
개발비	2,877,756	784	(367,666)	967,586	3,478,460
소프트웨어	755,647	-	(124,912)	(5,215)	625,520
시설이용권	5,245,495	33,000	-	-	5,278,495
기타무형자산	47,528	10,958	(10,952)	(2,693)	44,841
건설중인자산	2,074,935	2,506,272	-	(967,586)	3,613,621
합계	13,361,484	2,561,251	(531,421)	(7,908)	15,383,406

(2) 전기 중 무형자산의 변동은 다음과 같습니다.

(단위: 천원)								
구분	기초금액	연결실체변동	취득금액	무형자산상각비	처분금액	손상차손	기타증감액(*1)	기말금액
영업권	2,223,274	-	-	-	-	-	-	2,223,274
산업재산권	210,894	-	29,608	(93,930)	-	(8,468)	(1,255)	136,849
개발비	3,005,382	-	25,600	(715,130)	-	-	561,904	2,877,756
소프트웨어	874,450	(46,750)	198,639	(500,838)	-	-	230,146	755,647
시설이용권	506,153	2,995,647	194,180	-	(953,610)	-	2,503,125	5,245,495
기타무형자산	536,273	-	12,133	(138,546)	(290,316)	-	(72,016)	47,528
건설중인자산	1,117,324	-	2,630,048	-	(960,889)	-	(711,548)	2,074,935
합계	8,473,750	2,948,897	3,090,208	(1,448,444)	(2,204,815)	(8,468)	2,510,356	13,361,484

(\*1) 기타증감액에는 당기 중 매각예정자산으로의 대체액 등이 포함되어 있습니다.

### 13. 투자부동산

(1) 당반기와 전기 중 투자부동산의 변동내역은 다음과 같습니다.

(단위: 천원)		
구분	당반기	전기
기초금액	-	12,128,046
연결실체의 변동	-	(12,128,046)
기말금액	-	-

(2) 당반기 및 전반기 중 투자부동산에서 발생한 손익의 내역은 없습니다.

주식 - 계속

14. 담보제공자산 등

당반기말 현재 연결실체의 채무를 위하여 담보로 제공되어 있는 자산은 다음과 같습니다.

(단위: 천원)					
담보제공 자산	장부금액	차입구분	차입금액(*2)	담보설정금액	담보권자
토지, 건물 및 기계장치(파주)(*1))	82,978,268	장단기차입금	8,500,000	12,000,000	신한은행
			11,650,000	18,600,000	KEB하나은행
			3,000,000	15,000,000	
			10,000,000		
			18,500,000	22,200,000	KDB산업은행
토지, 건물 및 완성상가 등 신탁자산의 1순위 우선수익권	274,730,785	유동성장기차입금	59,599,576	182,000,000	KEB하나은행 등
보험금청구권					
토지(경기 이천 장동리 산 47외 6필지)	1,938,512	임대보증금	-	1,600,000	나인프라임에프앤비(주)
정기예금	1,000,000	단기차입금	-	1,000,000	KDB산업은행
합 계	360,647,565		111,249,576	252,400,000	

(\*1) 상기 담보제공 외에 출판도매사업과 관련하여 (주)서울문화사 등의 거래처에 대하여 420,000천원의 근저당이 설정되어 있습니다.

(\*2) 상기 차입금액 중 59,600백만원은 매각예정부채에 포함되어 있습니다.

주석 - 계속

15. 장·단기차입금

(1) 당반기말과 전기말 현재 연결실체의 단기차입금의 내역은 다음과 같습니다.

(단위: 천원)				
차입처	내역	연이자율(%)	당반기말	전기말
(주)신한은행 등	CP할인차입	2.86	8,500,000	8,500,000
KDB산업은행	산업운영대출	2.85 ~ 3.31	18,500,000	18,500,000
KEB하나은행	운영자금 대출	3.48	14,650,000	14,950,000
(주)IBK캐피탈	받을어음 할인	4.50	70,700	-
합 계			41,720,700	41,950,000

(2) 당반기말과 전기말 현재 연결실체의 장기차입금의 내역은 다음과 같습니다.

(단위: 천원)				
차입처	내역	연이자율(%)	당반기말	전기말
KEB하나은행	구매자금대출	3.05 ~ 3.17	10,000,000	10,000,000
소 계			10,000,000	10,000,000
차감: 유동성장기차입금			(10,000,000)	-
차 감 계			-	10,000,000

(3) 당반기와 전기 중 신규발행되거나 상환된 장기차입금의 내역은 없습니다.

## 주식 - 계속

### 16. 비용의 성격별분류

당반기와 전반기 중 연결실체의 영업비용의 성격별 분류는 다음과 같습니다.

#### (1) 당반기

(단위 : 천원)			
구분	매출원가	판매비와관리비	합계
재고자산의 변동	2,321,481	-	2,321,481
원재료 및 상품매입액	55,794,951	-	55,794,951
감가상각비	603,973	682,473	1,286,446
무형자산상각비	334,542	196,879	531,421
급여	13,350,696	7,023,752	20,374,448
복리후생비	864,065	1,672,600	2,536,665
퇴직급여	1,122,469	633,554	1,756,023
용역비	23,465,870	1,437,661	24,903,531
임차료	1,234,162	1,018,702	2,252,864
세금과공과	467,126	505,618	972,744
매출채권손상차손	-	1,126,276	1,126,276
기타비용	11,392,722	6,789,228	18,181,950
합계	110,952,057	21,086,743	132,038,800

#### (2) 전반기

(단위 : 천원)			
구분	매출원가	판매비와관리비	합계
재고자산의 변동	(484,193)	-	(484,193)
원재료 및 상품매입액	52,951,683	-	52,951,683
감가상각비	1,188,712	1,225,009	2,413,721
무형자산상각비	262,318	476,643	738,961
급여	15,886,726	8,080,988	23,967,714
복리후생비	1,032,970	1,785,596	2,818,566
퇴직급여	1,288,361	708,434	1,996,795
용역비	20,750,055	2,105,862	22,855,917
임차료	1,042,886	1,249,273	2,292,159
세금과공과	568,147	1,428,400	1,996,547
매출채권손상차손환입	-	(218,678)	(218,678)
기타비용	12,950,070	5,801,292	18,751,362
합계	107,437,735	22,642,819	130,080,554



## 17. 우발채무 및 약정사항

### (1) 부인권 소송 등의 수행을 위한 물적분할 신설회사의 설립

연결실체의 지배기업인 (주)웅진은 채무자회생 및 파산에 관한 법률 제283조 제1항이 정한 회생절차종결의 요건을 구비하여 서울중앙지방법원으로부터 2014년 2월 11일자로 회생절차종결 결정을 받았습니다. 회생절차의 신속한 종결을 통해 정상적으로 사업을 영위하기 위해서 지배기업은 부인권 소송 등을 수행할 (주)태승엘피(분할신설회사)를 설립하였으며, 분할신설회사에 이전된 부인권 소송 등이 모두 확정되면 분할신설회사는 회생법원의 허가를 받아 소송 결과에 따른 권리, 의무를 분할존속회사 ((주)웅진)에 모두 이전한 후 해산하거나 분할존속회사와 합병합니다.

분할신설회사가 분할존속회사로부터 승계한 소송사건은 원고 미래에셋파트너스오호사모투자전문회사가 제기한 회생채권조사확정재판 등 총 32건입니다.

물적분할 이후 분할신설회사는 회생계획에 따라 분할존속회사에 존속하는 채무에 대하여 분할존속회사와 연대책임을 부담하지 않으나, 분할존속회사는 분할신설회사로 이전되는 자산, 소송 등의 결과에 따른 채무에 대하여 분할신설회사와 연대책임을 부담합니다.

### (2) 미확정보증채무 현실화 예상금액

당반기말 현재 연결실체는 미확정 보증채무의 진행사항 등을 반영하여 101,717,618천원을 금융보증충당부채 및 출자전환채무로 회계처리하였습니다.

## 주식 - 계속

당반기와 전기의 금융보증충당부채 및 출자전환채무의 변동내역은 아래와 같습니다.

(단위 : 천원)								
구분	당반기				전기			
	유동성금융보증 충당부채	금융보증 충당부채	출자전환채무	합 계	유동성금융보증 충당부채	금융보증 충당부채	출자전환채무	합 계
기초금액	79,793,627	10,861,740	10,033,692	100,689,059	160,953,246	40,290,125	26,336,162	227,579,533
전입액	2,004,695	-	-	2,004,695	-	(871,486)	-	(871,486)
감소액(*1)	-	(976,136)	-	(976,136)	(11,147,215)	(17,059,468)	(16,302,470)	(44,509,153)
유동성대체	-	-	-	-	11,497,431	(11,497,431)	-	-
기타증감	-	-	-	-	(81,509,835)	-	-	(81,509,835)
기말금액	81,798,322	9,885,604	10,033,692	101,717,618	79,793,627	10,861,740	10,033,692	100,689,059

당반기 중 금융보증충당부채의 감소액 976,136천원은 웅진 주식의 주가가 하락 등에 따라 환입되었습니다. 한편, 전기 중금융보증  
(\*) 총당부채의 감소액 중 17,059,468천원은 상주폴리실리콘(주)(구, 웅진폴리실리콘(주))에 제공되었던 지급보증으로 인하여 계상되  
었던 채무가 채권자의 소송이 심리불속행 기각됨에 따라 환입되었으며, 11,147,215천원은 담보제공된 웅진에너지 주식의 주가가  
하락함에 따라 환입되었습니다.

(3) 당반기말 현재 주요 소송관련 내용은 다음과 같으며, 이러한 소송과 관련하여 재무제표에 미치는 영향을 당반기말 현재 예측할 수 없습니다.

### 가. 연결실체가 원고인 소송

연결실체가 원고인 소송사건은 회생채권조사확정재판 상 존재결정에 대하여 동 결정의 취소를 구하기 위한 소송 등으로 총 12건(소송가액 187,423백만원)이 소송 계류중에 있습니다.

### 나. 연결실체가 피고인 소송

연결실체가 피고로 회생채권이 존재하지 않음을 확인한 조사확정재판에 대하여 이의를 구하는 소송 등 총 5건(소송가액 30,562백만원)이 소송 계류중에 있습니다.

(4) 당반기말 현재 연결실체의 차입금 및 거래약정과 관련하여 건질로 제공된 어음과수표의 내용은 다음과 같습니다.

(단위: 천원)				
구분	제 공 처	매 수	금액	내 용
어음	(주)IBK캐피탈	1	백지	할인어음 지급보증
	(주)상호유직	1	50,000	거래이행보증
	(주)타임박스	1	25,000	거래이행보증

## 주식 - 계속

(5) 당반기말 현재 금융기관 등과 체결한 주요 약정사항은 다음과 같습니다.

(단위: 천원)				
구 분	금융기관	물건또는내용	약정금액	실행금액
대출약정	KEB하나은행	기업운전기타자금대출	10,000,000	10,000,000
대출약정	KEB하나은행	기업운전일반자금대출	6,000,000	3,000,000
대출약정	KEB하나은행	기업운전일반분할상환대출	11,650,000	11,650,000
대출약정	(주)신한은행	기업어음할인	10,000,000	8,500,000
대출약정	KDB산업은행	산업운영대출	21,500,000	18,500,000
대출약정	(주)IBK캐피탈	받을어음할인	2,000,000	70,700
대출약정(*1)	KEB하나은행 등	담보대출	59,599,576	59,599,576
일괄여신한도약정	(주)우리은행	외화지급보증	387,467	-
합 계			121,137,043	111,320,276

(\*1) 매각예정자산으로 인한 약정금액과 실행금액이 포함되어 있습니다.

(6) 당반기말 현재 연결실체의 구매계약 및 장기판매계약은 다음과 같습니다.

당반기말 현재 연결실체는 DERMALOGICA,INC.로부터 주요 상품인 화장품을 2017년 12월 31일까지 약정된 가격으로 공급받는 장기 구매계약을 체결하고 있으며 동시에 2017년 12월 31일까지 국내시장에 판매할 수 있는 장기판매 계약을 체결하고 있습니다.

(7) 당반기말 현재 연결실체는 다음과 같이 기타보증을 제공받고 있습니다.

당반기말 현재 연결실체는 (주)서울보증보험으로부터 다음과 같은 보증을 제공받고 있습니다. 지주 등의 영업부문에서는 1,592백만원의 이행보증 등을 제공받고 있으며, 출판·유통 영업부문은 513백만원의 지급보증과 353백만원의 손해배상채무보증을 제공받고 있습니다. 또한 오락 등의 영업부문에서는 (주)서울보증보험으로부터 도시가스 공급과 관련하여 65백만원, 식자재 공급과 관련하여 90백만원, 수영교실 체험학습과 관련하여 1백만원의 지급보증을 제공받고 있습니다. 그리고 IT사업부문 해외 프로젝트와 관련하여 한국수출입은행 및 소프트웨어공제조합으로부터 57백만원의 지급보증을 제공받고 있습니다.

## 주식 - 계속

한편 지주부문 등은 IT사업본부의 입찰보증금과 극동건설(주)의 공사이행보증 등으로 (주)서울보증보험과 건설공제조합으로부터 이행보증을 받은 사실이 있으며, 채권신고 절차에 따라 (주)서울보증보험 등은 동 건과 관련하여 연결실체에 각각 6,034백만원, 32,193백만원의 회생채권을 신고한 사실이 있습니다.

### 18. 종업원급여

연결실체는 종업원을 위한 퇴직급여제도로 확정급여제도를 운영하고 있으며, 이 제도에 따르면 종업원의 퇴직시 근속 1년당 최종 3개월 평균급여에 지급률과 누진율을 곱한 금액을 지급하도록 되어 있습니다. 확정급여채무의 보험수리적 평가는 적격성이 있는 독립적인 보험계리인에 의해서 예측단위적립방식을 사용하여 수행되었습니다.

(1) 당반기와 전기 중 확정급여부채의 변동내역은 다음과 같습니다.

(단위: 천원)		
구 분	당반기	전기
확정급여부채의 변동:		
기초금액	9,455,043	10,245,087
연결실체의 변동	-	(372,877)
당기손익으로 인식하는 총비용	1,750,800	3,855,860
사외적립자산 납입액	-	(1,937,385)
재측정손실(이익)	(400,305)	349,150
관계사 전입액	-	231,792
급여지급액	(1,377,319)	(2,916,584)
기말금액	9,428,219	9,455,043
재무상태표상 구성항목:		
확정급여채무의 현재가치	18,616,336	19,703,743
사외적립자산의 공정가치	(9,188,117)	(10,248,700)

주석 - 계속

(2) 당반기와 전반기 중 확정급여제도와 관련하여 인식된 손익은 다음과 같습니다.

(단위: 천원)				
구 분	당반기		전반기	
	3개월	누적	3개월	누적
당기근무원가	822,695	1,654,637	840,215	1,899,192
순이자원가	49,343	96,163	45,105	106,555
합 계	872,038	1,750,800	885,320	2,005,747

(3) 당반기와 전기 중 확정급여채무의 현재가치 변동은 다음과 같습니다.

(단위: 천원)		
구 분	당반기	전기
기초금액	19,703,743	19,666,939
연결실체의 변동	-	(723,851)
당기근무원가	1,654,637	3,660,606
이자원가	192,642	351,607
재측정손실(이익)	(448,862)	321,638
관계사 전입액	-	231,792
급여지급액	(2,485,824)	(3,804,988)
기말금액	18,616,336	19,703,743

(4) 당반기와 전기 중 사외적립자산의 공정가치 변동은 다음과 같습니다.

(단위: 천원)		
구 분	당반기	전기
기초금액	10,248,700	9,421,852
연결실체의 변동	-	(350,974)
불입액	-	1,937,385
이자수익	96,479	156,353
재측정이익(손실)	(48,557)	(27,512)
급여지급액	(1,108,505)	(888,404)
기말금액	9,188,117	10,248,700

## 주식 - 계속

### 19. 충당부채

당반기와 전기 중 반품충당부채의 변동내역은 다음과 같습니다.

(단위: 천원)				
구 분	당반기		전기	
	반품충당부채	마일리지충당부채	반품충당부채	마일리지충당부채
기초금액	386,967	13,593	344,509	3,171
전입액	52,131	3,329	42,458	10,422
기말금액	439,098	16,922	386,967	13,593

### 20. 자본금 및 자본잉여금

(1) 연결실체의 당반기말 현재 발행할 주식의 총수, 1주당 금액 및 발행한 주식의 수는 각각 1,500,000,000주, 500원 및 72,677,207주입니다.

(2) 연결실체의 당반기와 전기 중 자본금 및 주식발행초과금의 변동내역은 다음과 같습니다.

(단위: 천원)						
내 역	당반기			전기		
	주식수(*1)	자 본 금	주식발행초과금	주식수(*1)	자 본 금	주식발행초과금
기초잔액	72,677,207주	38,588,604	618,512,131	60,070,918주	32,285,459	654,501,688
회생채무 출자전환	-	-	-	114,720,081주	57,360,041	(41,057,571)
출자전환주 5:1 감자	-	-	-	(91,776,064주)	(45,888,032)	-
전체주식 3:1 감자	-	-	-	(15,296,012주)	(7,648,006)	-
유상증자	-	-	-	4,958,284주	2,479,142	5,111,991
주식발행비용	-	-	-	-	-	(43,977)
자본잉여금의 이입(*2)	-	-	(550,629,226)	-	-	-
기말잔액	72,677,207주	38,588,604	67,882,905	72,677,207주	38,588,604	618,512,131

(\*) 당반기말과 전기말 현재 자본금을 액면금액으로 나눈 주식수와 발행한 주식의 총수와의 차이 4,500,000주는 자기주식의 이익소각으로 인한 차이입니다.

당반기 중 연결실체는 상법 제461조의 2의 "회사는 적립된 자본준비금 및 이익준비금의 총액이 자본금의 1.5배를 초과하는 경우

(\*) 에 주주총회의 결의에 따라 그 초과한 금액 범위에서 자본준비금과 이익준비금을 감액할 수 있다"라는 규정에 따라 2017년 3월 24일자 주주총회 결의 하에 자본준비금을 이입하였습니다.

## 주식 - 계속

(3) 연결실체의 당반기와 전기 중 기타자본잉여금의 변동내역은 다음과 같습니다.

(단위: 천원)		
구 분	당반기	전기
기초	391,616,860	337,331,707
비지배주주지분 풋옵션	-	1,686,755
출자전환(회생채무)	-	53,536,038
종속기업 지분변동 등	(235,388)	(937,640)
자본잉여금의 이입	(358,499,851)	-
기말	32,881,621	391,616,860

## 21. 자기주식

당반기와 전기 중 연결실체가 보유한 자기주식의 변동내역은 다음과 같습니다.

(단위: 천원)				
구 분	당반기		전기	
	주 식 수	금 액	주 식 수	금 액
기 초	215,870주	2,135,921	215,870주	2,135,921
변 동	-	-	-	-
기 말	215,870주	2,135,921	215,870주	2,135,921

## 22. 주식기준보상

(1) 연결실체가 부여한 주식선택권의 주요 내용은 다음과 같습니다.

구 분	18차 부여분	19차 부여분	20차 부여분
권리부여일	2015.03.27	2016.03.25	2017.03.24
부여주식의 총수	396,450주	396,450주	563,840주
부여방법	신주발행, 자기주식교부 및 차액보상 중 연결실체가 선택가능	신주발행, 자기주식교부 및 차액보상 중 연결실체가 선택가능	신주발행, 자기주식교부 및 차액보상 중 연결실체가 선택가능
행사가격	2,290원	3,200원	2,340원
가득기간	3년	3년	3년
행사가능기간	4년	4년	4년

## 주식 - 계속

(2) 권리부여일 이후 주식선택권의 변동내역은 다음과 같습니다.

(단위: 주)				
구 분	18차 부여분	19차 부여분	20차 부여분	합계
기초	396,450	396,450	-	792,900
권리부여	-	-	563,840	563,840
권리취소	(26,430)	(26,430)	-	(52,860)
당반기말	370,020	370,020	563,840	1,303,880

(3) 연결실체는 산정된 보상원가를 약정용역제공기간에 안분하여 비용과 기타자본구성요소로 계상하고 있는 바, 그 세부내역은 다음과 같습니다.

(단위: 천원)					
구 분		18차 부여분	19차 부여분	20차 부여분	합계
회사가 산정한 총보상원가		444,817	539,172	526,063	1,510,052
보상비용	전기까지 인식한 보상비용	242,178	125,807	-	367,985
	전기 가득기간 미충족으로 인해 감소한 보상비용	29,654	35,945	-	65,599
	당반기 인식한 보상비용	69,194	83,870	43,839	196,903
	당반기 이후에 인식할 보상비용	103,791	293,550	482,224	879,565
	소 계	444,817	539,172	526,063	1,510,052
주식 선택권	당반기초 잔액	242,178	125,807	-	367,985
	당반기 인식한 보상비용	69,194	83,870	43,839	196,903
	당반기말 잔액	311,372	209,677	43,839	564,888

(4) 연결실체는 주식선택권을 블랙-숄즈 모형으로 추정하였으며, 연결실체가 보상원가를 산정하기 위하여 사용한 주요 가정 및 보상원가의 내역은 다음과 같습니다.

(단위: 천원)			
구 분	18차 부여분	19차 부여분	20차 부여분
무위험이자율	1.89%	1.62%	1.86%
기대행사기간	5년	5년	5년
예상주가변동성	56.89%	49.31%	47.54%
기대배당수익률	0.00%	0.00%	0.00%
기대권리소멸률	0.00%	0.00%	0.00%
산정된 총보상원가	444,817	539,172	526,063



## 주석 - 계속

### 23. 이익잉여금(결손금)

당반기와 전기 중 이익잉여금(결손금)의 변동내역은 다음과 같습니다.

(단위: 천원)		
구 분	당반기	전기
기초금액	(702,451,800)	(699,404,060)
당기순이익(손실)	2,597,594	(2,605,083)
-차감: 비지배주주지분	583,885	2,047,138
재측정이익(손실)	296,742	(298,404)
-차감: 비지배주주지분	(3,805)	40,024
지분법이익잉여금	177,876	(464,504)
자본잉여금의 이입	909,129,077	-
기타	87,338	(1,766,911)
기말금액	210,416,907	(702,451,800)

### 24. 법인세비용

법인세비용은 당기법인세비용에서 과거기간 당기법인세에 대하여 당반기에 인식한 조정사항, 일시적차이의 발생과 소멸로 인한 이연법인세비용(이익) 및 당기손익 이외로 인식되는 항목과 관련된 법인세비용(이익)을 조정하여 산출하였습니다. 당반기 법인세비용의 평균유효세율은 2.67%(전반기 : 16.01%)입니다.

## 주식 - 계속

### 25. 주당손익

#### (1) 지배기업지분에 대한 기본주당손익

##### ① 3개월

(단위: 원, 주)						
구 분	당반기			전반기		
	기본주당 계속영업손익	기본주당 중단영업손익	기본주당순손익	기본주당 계속영업손익	기본주당 중단영업손익	기본주당순손익
분기순이익(손실)	1,355,347,081	(1,440,871,932)	(85,524,851)	4,753,273,962	186,805,537	4,940,079,499
가중평균유통보통주식수(*1)	72,461,337	72,461,337	72,461,337	59,855,048	59,855,048	59,855,048
기본주당이익(손실)	19	(20)	(1)	80	3	83

#### (\*1) 가중평균유통보통주식수

(단위: 주)		
구 분	당반기	전반기
기초 발행보통주식수	72,677,207	60,070,918
자기주식 효과	(215,870)	(215,870)
가중평균유통보통주식수	72,461,337	59,855,048

##### ② 누적

(단위: 원, 주)						
구 분	당반기			전반기		
	기본주당 계속영업손익	기본주당 중단영업손익	기본주당순손익	기본주당 계속영업손익	기본주당 중단영업손익	기본주당순손익
반기순이익(손실)	5,484,376,127	(2,886,782,550)	2,597,593,577	12,675,015,482	(4,097,038,348)	8,577,977,134
가중평균유통보통주식수(*1)	72,461,337	72,461,337	72,461,337	59,855,048	59,855,048	59,855,048
기본주당이익(손실)	76	(40)	36	211	(68)	143

#### (\*1) 가중평균유통보통주식수

(단위: 주)		
구 분	당반기	전반기
기초 발행보통주식수	72,677,207	60,070,918
자기주식 효과	(215,870)	(215,870)
가중평균유통보통주식수	72,461,337	59,855,048

## 주석 - 계속

### (2) 회석주당손익

당반기와 전반기의 회석성 잠재적보통주식수의 회석주당손익은 다음과 같습니다.

#### ① 3개월

(단위: 원, 주)						
구 분	당반기			전반기		
	회석주당 계속영업손익	회석주당 중단영업손익	회석주당 순손익	회석주당 계속영업손익	회석주당 중단영업손익	회석주당 순손익
분기순손익	1,355,347,081	(1,440,871,932)	(85,524,851)	4,753,273,962	186,805,537	4,940,079,499
이익조정	-	-	-	-	-	-
회석순손익	1,355,347,081	(1,440,871,932)	(85,524,851)	8,071,158,929	(3,131,079,430)	4,940,079,499
가중평균유통보통주식수와 회석성 잠재적보통주의 합산 주식수(*1)	73,799,162	73,799,162	73,799,162	63,385,937	63,385,937	63,385,937
회석주당손익	18	(19)	(1)	75	3	78

#### (\*1) 가중평균유통보통주식수와 회석성 잠재적보통주의 합산 주식수

(단위: 주)		
구 분	당반기	전반기
가중평균유통보통주식수	72,461,337	59,855,048
출자전환채무	1,337,825	3,530,889
합 계	73,799,162	63,385,937

#### ② 누적

(단위: 원, 주)						
구 분	당반기			전반기		
	회석주당 계속영업손익	회석주당 중단영업손익	회석주당 순손익	회석주당 계속영업손익	회석주당 중단영업손익	회석주당 순손익
반기순손익	5,484,376,127	(2,886,782,550)	2,597,593,577	12,675,015,482	(4,097,038,348)	8,577,977,134
이익조정	-	-	-	-	-	-
회석순손익	5,484,376,127	(2,886,782,550)	2,597,593,577	12,675,015,482	(4,097,038,348)	8,577,977,134
가중평균유통보통주식수와 회석성 잠재적보통주의 합산 주식수(*1)	73,799,162	73,799,162	73,799,162	63,385,937	63,385,937	63,385,937
회석주당손익	74	(39)	35	200	(65)	135

#### (\*1) 가중평균유통보통주식수와 회석성 잠재적보통주의 합산 주식수

(단위: 주)		
구 분	당반기	전반기
가중평균유통보통주식수	72,461,337	59,855,048
출자전환채무	1,337,825	3,530,889
합 계	73,799,162	63,385,937

## 주식 - 계속

### (3) 반희석성 잠재적 보통주

당반기에는 반희석효과로 인하여 희석주당이익 계산시 고려하지 않았으나 향후 희석효과 발생 가능성이 있는 잠재적 보통주의 내용은 다음과 같습니다.

구 분	잠재적 보통주	청구가능기간
주식선택권 18차 부여분	370,020주	2018년 03월 27일 ~ 2022년 03월 26일
주식선택권 19차 부여분	370,020주	2019년 03월 25일 ~ 2023년 03월 24일
주식선택권 20차 부여분	563,840주	2020년 03월 24일 ~ 2024년 03월 23일

## 26. 금융상품

(1) 당반기말과 전기말의 금융자산의 범주별 구분 내역은 다음과 같습니다.

### ① 당반기말

(단위: 천원)		
계정과목	대여금및수취채권	매도가능금융자산
현금및현금성자산(*1)	20,176,330	-
금융기관예치금	170,627,008	-
매출채권	79,825,781	-
미수금	5,087,879	-
미수수익	2,728,772	-
단기보증금	302	-
비유동매도가능금융자산	-	709,335
장기금융기관예치금	16,575	-
장기보증금	4,091,825	-
합계	282,554,472	709,335

(\*1) 보유현금은 제외하였습니다.

주식 - 계속

② 전기말

(단위: 천원)		
계정과목	대여금및수취채권	매도가능금융자산
현금및현금성자산(*1)	118,314,711	-
금융기관예치금	72,602,054	-
매출채권	79,949,222	-
미수금	4,969,415	-
미수수익	2,051,599	-
단기보증금	320	-
비유동매도가능금융자산	-	735,400
장기금융기관예치금	16,575	-
장기보증금	3,562,903	-
합계	281,466,799	735,400

(\*1) 보유현금은 제외하였습니다.

(2) 당반기말과 전기말의 금융부채의 범주별 구분 내역은 다음과 같습니다.

① 당반기말

(단위: 천원)		
계정과목	상각후원가로 측정하는 금융부채	금융보증부채
유동성금융보증충당부채	-	81,798,322
매입채무	49,870,201	-
미지급금	4,965,489	-
미지급비용	1,519,859	-
단기예수보증금	362,753	-
단기차입금	41,720,700	-
유동성장기차입금	10,000,000	-
유동성회생채무	2,222,545	-
금융보증충당부채	-	9,885,604
예수보증금	3,195,884	-
회생채무	12,572,632	-
합계	126,430,063	91,683,926

## 주식 - 계속

### ② 전기말

(단위: 천원)		
계정과목	상각후원가로 측정하는 금융부채	금융보증부채
유동성금융보증총당부채	-	79,793,627
매입채무	44,553,444	-
미지급금	5,159,477	-
미지급비용	1,911,710	-
단기예수보증금	392,753	-
단기차입금	41,950,000	-
유동성회생채무	2,233,657	-
금융보증총당부채	-	10,861,739
예수보증금	3,155,884	-
장기차입금	10,000,000	-
회생채무	12,533,323	-
합계	121,890,248	90,655,366

(3) 금융상품 범주별 금융손익의 내역은 다음과 같습니다.

### ① 금융수익

#### 가. 당반기

(단위: 천원)										
구 분	당기손익									
	이자수익		배당금수익		금융보증수익		매도가능금융자산처분이익		합 계	
	3개월	누적	3개월	누적	3개월	누적	3개월	누적	3개월	누적
대여금및수취채권	891,521	1,676,017	-	-	-	-	-	-	891,521	1,676,017
매도가능금융자산	-	-	27,181	84,181	-	-	-	7,250	27,181	91,431
금융보증부채	-	-	-	-	(653,978)	-	-	-	(653,978)	-
합 계	891,521	1,676,017	27,181	84,181	(653,978)	-	-	7,250	264,724	1,767,448

## 주석 - 계속

### 나. 전반기

(단위: 천원)								
구 분	당기손익							
	이자수익		배당금수익		금융보증수익		합 계	
	3개월	누적	3개월	누적	3개월	누적	3개월	누적
대여금및수취채권	636,531	1,129,957	-	-	-	-	636,531	1,129,957
매도가능금융자산	-	-	500	57,500	-	-	500	57,500
금융보증부채	-	-	-	-	2,103,025	22,376,817	2,103,025	22,376,817
합 계	636,531	1,129,957	500	57,500	2,103,025	22,376,817	2,740,056	23,564,274

## ② 금융원가

### 가. 당반기

(단위: 천원)								
구 분	당기손익				기타포괄손익		합 계	
	상각후원가로 측정하는 금융부채		금융보증부채		매도가능금융자산			
	3개월	누적	3개월	누적	3개월	누적	3개월	누적
이자비용	427,294	848,221	-	-	-	-	427,295	848,221
회생채무현재가치 할인차금상각비(*1)	199,494	396,819	-	-	-	-	199,493	396,819
금융보증손실	-	-	1,028,560	1,028,560	-	-	1,028,560	1,028,560
매도가능금융자산 평가손실(*2)	-	-	-	-	(897)	2,705	(897)	2,705
합 계	626,788	1,245,040	1,028,560	1,028,560	(897)	2,705	1,654,451	2,276,305

(\*1) 회생채무의 현재가치할인차금상각비를 이자비용과 구분표시하였습니다.

(\*2) 법인세 효과 반영전 금액입니다.

### 나. 전반기

(단위: 천원)										
구 분	당기손익						기타포괄손익		합 계	
	상각후원가로 측정하는 금융부채		금융보증부채		파생상품		매도가능금융자산			
	3개월	누적	3개월	누적	3개월	누적	3개월	누적	3개월	누적
이자비용	516,227	1,035,599	-	-	-	-	-	-	516,227	1,035,599
회생채무현재가치 할인차금상각비(*1)	766,008	1,452,895	-	-	-	-	-	-	766,008	1,452,895
파생상품평가손실	-	-	-	-	75,600	275,389	-	-	75,600	275,389
금융보증손실	-	-	69,986	69,986	-	-	-	-	69,986	69,986
매도가능금융자산 평가손실(*2)	-	-	-	-	-	-	4,250	1,650	4,250	1,650
합 계	1,282,235	2,488,494	69,986	69,986	75,600	275,389	4,250	1,650	1,432,071	2,835,519

(\*1) 회생채무의 현재가치할인차금상각비를 이자비용과 구분표시하였습니다.

(\*2) 법인세 효과 반영전 금액입니다.



## 주식 - 계속

### 27. 영업부문

#### (1) 부문에 대한 일반정보

구 분	사 업 내 용
지 주	계열사 관리 및 투자, IT서비스 등
출 판 유 통	서적 도매, 보관 및 운송
오 락	레저 및 오락 등
기 타	부인권 소송 등

#### (2) 사업별 부문의 재무현황

당반기와 전기 중 연결실체의 산업별 재무현황은 다음과 같습니다.

##### ① 당반기

(단위: 천원)							
구 분	지 주 등	출판·유통	기타	연 결 조 정	소 계	중단영업	합 계
손익계산서:							
총매출액	64,516,280	69,265,091	2,555,679	3,244,138	139,581,188	-	139,581,188
내부매출액	(3,127,192)	(155,077)	(12,570)	-	(3,294,839)	-	(3,294,839)
순매출액	61,389,088	69,110,014	2,543,109	3,244,138	136,286,349	-	136,286,349
영업이익(손실)	1,336,265	2,834,010	(1,216,364)	1,293,638	4,247,549	-	4,247,549
당기순이익(손실)	743,484	1,966,098	3,324,671	(549,876)	5,484,377	(2,886,783)	2,597,594
재무상태표:							
업종별자산	672,012,387	142,246,228	267,881,469	(508,441,465)	573,698,619	274,688,957	848,387,576
업종별부채	305,031,342	120,189,600	1,435,804	(172,968,080)	253,688,666	236,522,659	490,211,325
비지배지분 :							
비지배지분순익	7,628	569,255	(252,433)	-	324,450	(908,335)	(583,885)
비지배지분	268,796	4,187,344	1,658,021	-	6,114,161	(8,258,023)	(2,143,862)

## 주식 - 계속

### ② 전기

(단위: 천원)								
구 분	지 주 등	출판·유통	오락 등	기타	연 결 조 정	소 계	중단사업	합 계
손익계산서:								
총매출액	144,018,664	109,826,694	4,608,830	4,449,998	(12,431,487)	250,472,699	-	250,472,699
내부매출액	(6,759,211)	(302,305)	(357,370)	(80,680)	-	(7,499,566)	-	(7,499,566)
순매출액	137,259,453	109,524,389	4,251,460	4,369,318	(12,431,487)	242,973,133	-	242,973,133
영업이익(손실)	3,316,908	3,784,583	(826,769)	(2,075,937)	(15,991,349)	(11,792,564)	-	(11,792,564)
당기순이익(손실)	1,765,419	1,740,953	(809,605)	4,167,426	(5,372,238)	1,491,955	(4,097,038)	(2,605,083)
재무상태표:								
업종별자산	664,617,430	134,328,431	-	264,466,240	(504,517,440)	558,894,661	280,872,547	839,767,208
업종별부채	303,684,451	114,268,109	-	1,189,294	(170,685,140)	248,456,714	233,485,353	481,942,067
비지배지분 :								
비지배지분손익	(395,804)	409,698	(448,480)	19,136	-	(415,450)	(1,631,688)	(2,047,138)
비지배지분	11,976	3,608,859	-	1,949,508	-	5,570,343	(7,345,533)	(1,775,190)

해외귀속 부문수익과 부문자산 및 부문부채가 중요하지 아니하므로 지역에 대한 정보는 공시하지 아니하였습니다.

## 28. 위험관리

### (1) 금융위험관리

연결실체의 재무위험관리 목적과 정책은 2016년 12월 31일로 종료되는 회계연도와 동일합니다.

## 주석 - 계속

### (2) 금융자산·부채의 공정가치

#### ① 공정가치와 장부금액

당반기말과 전기말 현재 금융자산·부채의 장부금액과 공정가치는 다음과 같습니다.

(단위: 천원)				
구 분	당반기말		전기말	
	장부금액	공정가치	장부금액	공정가치
금융자산 :				
공정가치로 인식된 금융자산				
- 매도가능금융자산	20,657	20,657	46,722	46,722
상각후원가로 인식된 금융자산				
- 현금및현금성자산	20,176,330	20,176,330	118,314,711	118,314,711
- 매출채권및기타채권	258,269,742	258,269,742	159,572,610	159,572,610
- 장기매출채권및기타채권	4,108,400	4,108,400	3,579,478	3,579,478
상각후원가로 인식된 금융자산 소계	282,554,472	282,554,472	281,466,799	281,466,799
금융자산 합계	282,575,129	282,575,129	281,513,521	281,513,521
금융부채 :				
금융보증부채				
- 유동성금융보증충당부채	81,798,322	81,798,322	79,793,627	79,793,627
- 금융보증충당부채	9,885,604	9,885,604	10,861,740	10,861,740
금융보증계약부채 소계	91,683,926	91,683,926	90,655,367	90,655,367
상각후원가로 인식된 금융부채				
- 매입채무및기타채무	56,718,302	56,718,302	52,017,384	52,017,384
- 유동성회생채무	2,222,545	2,222,545	2,233,657	2,233,657
- 단기차입금	41,720,700	41,720,700	41,950,000	41,950,000
- 유동성장기차입금	10,000,000	10,000,000	-	-
- 장기매입채무및기타장기채무	3,195,884	3,195,884	3,155,884	3,155,884
- 회생채무	12,572,632	12,572,632	12,533,323	12,533,323
- 장기차입금	-	-	10,000,000	10,000,000
상각후원가로 인식된 금융부채 소계	126,430,063	126,430,063	121,890,248	121,890,248
금융부채 합계	218,113,989	218,113,989	212,545,615	212,545,615

## 주식 - 계속

### ② 공정가치 서열체계

당반기말과 전기말 현재 금융상품의 수준별 공정가치 측정치는 다음과 같습니다.

(단위: 천원)				
구 분	수준 1	수준 2	수준 3	합 계
당반기말:				
[금융자산]				
- 매도가능금융자산	20,657	-	-	20,657
전기말:				
[금융자산]				
- 매도가능금융자산	46,722	-	-	46,722

## 29. 중단영업

### (1) 중단영업의 개요

#### 가. (주)웅진플레이도시

연결실체는 (주)웅진플레이도시를 매각하기 위해 2014년 11월 7일자로 매각주관사를 선정하였으며 2014년 중 매각예정자산으로 재분류하였습니다. 이에 따라 동 영업부문을 계속영업으로부터 분리하여 당기 및 전기 연결포괄손익계산서에 중단영업으로 구분 표시하였습니다.

#### 나. (주)웅진

연결실체는 2013년 1월 30일에 네비게이션사업을 중단하였으며 기업구조조정을 촉진하고 재무구조 개선을 위하여 2013년 4월 29일 SSD사업부를 철수하기로 하였습니다. 이에 따라 동 영업부문을 계속영업으로부터 분리된 중단영업으로 당기 및 전기 연결포괄손익계산서에 표시하였습니다. 이에 따라 회생채무의 현재가치할인차금 중 SSD사업부에 해당되는 금액을 중단영업손익으로 재분류하였습니다.

## 주석 - 계속

### (2) 요약반기연결손익계산서에 계상된 중단영업손익의 산출내역

당반기와 전반기 중 요약반기연결포괄손익계산서에 계상된 중단영업손익의 산출내역은 다음과 같습니다.

#### ① 당반기

(단위: 천원)			
구 분	(주)웅진플레이도시	주식회사 웅진	합계
매출액	12,220,252	-	12,220,252
매출원가	-	-	-
매출총이익	12,220,252	-	12,220,252
판매비와관리비	(12,582,282)	(114,398)	(12,696,680)
영업손실	(362,030)	(114,398)	(476,428)
기타수익	7,354	-	7,354
기타비용	(16,067)	(220,766)	(236,833)
금융수익	5,191	-	5,191
금융원가	(4,236,552)	-	(4,236,552)
중단영업세전손실	(4,602,104)	(335,164)	(4,937,268)
법인세효과	-	73,736	73,736
연결조정	1,976,749	-	1,976,749
중단영업손실	(2,625,355)	(261,428)	(2,886,783)

#### ② 전반기

(단위: 천원)				
구 분	(주)웅진플레이도시	주식회사 웅진	오션스위츠	합계
매출액	11,072,323	-	6,930,776	18,003,099
매출원가	-	-	(1,025,069)	(1,025,069)
매출총이익	11,072,323	-	5,905,707	16,978,030
판매비와관리비	(11,652,887)	(2,813,990)	(4,177,225)	(18,644,102)
영업이익(손실)	(580,564)	(2,813,990)	1,728,482	(1,666,072)
기타수익	89,776	143,532	335,744	569,052
기타비용	(11,084)	(729,215)	(29,385)	(769,684)
금융수익	20,545	-	652	21,197
금융원가	(4,611,651)	-	(684,228)	(5,295,879)
중단영업세전손실	(5,092,978)	(3,399,673)	1,351,265	(7,141,386)
법인세효과	-	635,070	(297,278)	337,792
연결조정	2,192,378	-	514,178	2,706,556
중단영업손실	(2,900,600)	(2,764,603)	1,568,165	(4,097,038)

## 주식 - 계속

(3) 당반기와 전반기 중 중단영업활동에서 발생한 현금흐름은 다음과 같습니다.

(단위: 천원)							
구 분	당반기			전반기			
	(주)웅진플레이도시	주식회사 웅진	합계	(주)웅진플레이도시	주식회사 웅진	오션스위츠	합계
영업활동	2,243,733	(335,164)	1,908,569	1,335,517	460,679	1,935,620	3,731,816
투자활동	(1,226,122)	-	(1,226,122)	(1,061,548)	-	(1,119,435)	(2,180,983)
재무활동	(1,022,017)	-	(1,022,017)	(1,204,834)	-	(1,381,565)	(2,586,399)
합 계	(4,406)	(335,164)	(339,570)	(930,865)	460,679	(565,380)	(1,035,566)

## 30. 회생절차종결

연결실체는 2012년 9월 26일 회생절차개시 결정이후 회생채무에 대한 변제재원마련을 위하여 코웨이(주) 지분전량, 웅진식품(주) 지분전량, 웅진케미칼(주) 지분전량을 매각하였습니다. 연결실체는 채무자회생 및 파산에 관한 법률 제283조 제1항이 정한회생절차종결의 요건을 구비하여 서울중앙지방법원으로부터 2014년 2월 11일자로 회생절차종결 결정을 받았습니

다. 회생절차의 신속한 종결이 요청되는 분할존속회사(연결실체)는 분할 이후 종결절차를 밟아 정상적으로 사업을 영위하고, 분할신설회사((주)태승엘피)는 부인권 소송을 계속 수행합니다. 연결실체로부터 분할신설회사에 이전된 부인권 소송이 모두 확정되면, 회생법원의 허가를 받아 소송 결과에 따른 권리,의무를 분할존속회사에 모두 이전한 후 분할신설회사를 해산하거나 분할존속회사와 분할신설회사를 합병합니다.

## 주석 - 계속

(1) 당반기와 전기 중 회생채무의 변동내역은 다음과 같습니다.

### ① 당반기

(단위: 천원)					
구 분	기초	인가후 확정	변제할 금액	증가(감소)	기말
회생담보권					
물상보증채무(*1)	4,209,415	-	4,209,415	2,004,695	6,214,110
회생채무					
대여채무	391,382	-	391,382	-	391,382
CP채무	866,197	-	866,197	-	866,197
공모사채채무	14,314,524	-	14,314,524	(407,559)	13,906,965
전환사채채무	585,271	-	585,271	-	585,271
상거래채무	1,833,303	-	1,833,303	(27,635)	1,805,668
특수관계자 상거래채무	6,576	-	6,576	-	6,576
임원퇴직금채무	133	-	133	-	133
확정보증채무(*4)	-	-	-	-	-
미확정구상채무(*2)	미정	-	-	-	미정
미확정보증채무(*3)	미정	-	-	-	미정
회생채무 합계	17,997,386	-	17,997,386	(435,194)	17,562,192
차감:유동성회생채무	(2,357,672)				(2,284,481)
차감계	15,639,714				15,277,711

- (\*1) 물상보증채무는 주채무자로부터 우선 변제받거나 연결실체가 제공한 담보물건을 처분하여 변제합니다. 연결실체는 물상보증채무 6,214,110천원을 금융보증충당부채로 표시하였습니다.
- (\*2) 서울보증보험(주)로부터 제공받는 보증 금액에 따라 부담하는 채무입니다.
- (\*3) 건설공제조합, 서울보증보험(주) 등이 연결실체의 채무를 인수하거나 대위변제함으로써 연결실체가 보증기관 및 법인 등에 대하여 부담하는 채무입니다.
- (\*4) 연결실체의 자금보충의무와 관련해서 진행 중이던 회생채권 조사확정재판 이의의 소 중에 일부 소송과 관련해서 합의 등이 완료됨에 따라 금융보증충당부채로부터 회생채무로 전입된 채무입니다.

## 주식 - 계속

### ② 전기

(단위: 천원)					
구 분	기초	인가후 확정	변제할 금액	감소	기말
회생담보권					
물상보증채무(*1)	15,383,851	-	15,383,851	(11,174,436)	4,209,415
회생채무					
대여채무	2,136,962	-	2,136,962	(1,745,580)	391,382
CP채무	6,147,801	-	6,147,801	(5,281,604)	866,197
공모사채채무	39,771,562	-	39,771,562	(25,457,038)	14,314,524
전환사채채무	585,271	-	585,271	-	585,271
상거래채무	7,214,285	-	7,214,285	(5,380,982)	1,833,303
특수관계자 상거래채무	154,733	-	154,733	(148,157)	6,576
임원퇴직금채무	163	-	163	(30)	133
확정보증채무(*4)	9,488,306	81,579,821	91,068,127	(91,068,127)	-
미확정구상채무(*2)	미정	-	-	-	미정
미확정보증채무(*3)	미정	-	-	-	미정
회생채무 합계	65,499,083	81,579,821	147,078,904	(129,081,518)	17,997,386
차감:유동성회생채무	(7,641,590)				(2,357,672)
차감계	57,857,493				15,639,714

- (\*1) 물상보증채무는 주채무자로부터 우선 변제받거나 연결실체가 제공한 담보물건을 처분하여 변제합니다. 연결실체는 물상보증채무 4,209,415천원을 금융보증충당부채로 표시하였습니다.
- (\*2) 서울보증보험(주)로부터 제공받는 보증 금액에 따라 부담하는 채무입니다.
- (\*3) 건설공제조합, 서울보증보험(주) 등이 연결실체의 채무를 인수하거나 대위변제함으로써 연결실체가 보증기관 및 법인 등에 대하여 부담하는 채무입니다.
- (\*4) 연결실체의 자금보충의무와 관련해서 진행 중이던 회생채권 조사확정재판 이의의 소 중에 일부 소송과 관련해서 합의 등이 완료됨에 따라 금융보증충당부채로부터 회생채무로 전입된 채무입니다.



## 주석 - 계속

(2) 인가받은 회생계획안에는 회생채무, 회생담보권, 미확정 회생담보권 및 회생채무등에 대한 권리변경과 변제방법이 포함되어 있는 바, 그 주요 내용은 다음과 같습니다.

### 가. 회생담보권의 권리 변경과 변제방법

구 분	내 용
회생담보권 대여채무	<p>(1) 원금 및 개시전 이자 시인된 원금 및 개시전 이자는 코웨이(주)의 지분 매각이 완료된 이후 제1차년도(2013년)3월 말에 원금 및 개시전 이자의 100%를 현금으로 변제하는 것으로 하였습니다.</p> <p>(2) 개시후 이자 미변제 원금 및 개시전 이자에 대하여 연 5.5%의 이자율을 적용하여 현금변제하되, 준비년도(2012년)부터 회생담보권 대여채무의 원금 및 개시전 이자의 변제기일까지 발생한 개시후 이자는 회생담보권 대여채무의 원금 및 개시전 이자의 변제기일에 변제하는 것으로 하였습니다.</p>
회생담보권 물상보증	<p>(1) 원금 및 개시전 이자 서울보증보험 주식회사(이하 '서울보증보험'이라 한다)에 대한 물상보증채무를 제외한 물상보증채무는 시인된 총채권의 원금 및 개시전이자에 대하여 주채무자로부터 우선 변제받거나(주채무자가 제공한 담보물건을 처분하여 변제받는 것 포함) 연결실체가 제공한 담보물건을 처분하여(이미 처분되었으나 변제되지 아니한 처분대금 포함) 변제 받도록 하되, 이를 통하여도 변제받지 못하는 금액은 면제합니다. 단, 위의 내용과 별도로 법원의허가를 받은 때에는 이에 따라 변제할 수 있습니다.</p> <p>(2) 개시후 이자 연결실체가 변제할 사유가 발생한 시점부터 미변제 원금 및 개시전 이자에 대하여 연 5.5%의 이자율을 적용하여 변제합니다.</p> <p>(3) 서울보증보험 물상보증채무 서울보증보험에 대한 물상보증채무는 서울보증보험이 현대중공업 주식회사에게 보험금을 지급하는 경우 채무자 회사가 담보주식을 서울보증보험에게 양도하는 방법으로 변제하되, 서울보증보험이 원하는 경우 채무자 회사가 담보주식을 소유하면서 1차년도(2013년)부터 3차년도(2015년)까지 기간 중 서울보증보험이 서면에 의하여 채무자 회사에게 매각을 요청한 바에 따라 채무자 회사가 담보주식을 매각하여 1,047억 원 범위 안에서 매각대금 전액을 지급한다.</p> <p>단, 담보주식의 매각을 통해서도 변제되지 못하는 금액은 면제하여, 법원의 판결 또는 그와 동일한 효력이 있는 결정, 중재판정 등에 의하여 상주폴리실리콘(주)(구, 웅진폴리실리콘(주))의 현대중공업 주식회사에 대한 선금금반환채무가 전부 또는 일부 존재하지 아니하는 것으로 확정되는 경우에는 서울보증보험이 그 때까지 지급받은 매각대금 중 선금금반환채무로 확정된 금액을 초과하는 금액을 채무자 회사에게 반환한다.</p>

## 주식 - 계속

### 나. 회생채무 등의 권리 변경과 변제방법

구 분	내 용
회생채권 대여채무	<p>(1) 원금 및 개시전 이자  시인된 원금 및 개시전 이자의 29.84%를 출자전환하며, 나머지 70.16%를 현금변제하되, 현금변제할 채권은 제1차년도(2013년)에 51.5%, 제2차년도(2014년)에 10.5%, 제3차년도(2015년)에 28.3%, 제4차년도(2016년)에 1.8%, 제5차년도(2017년)에 0.9%, 제6차년도(2018년)에 1.1%, 제7차년도(2019년)에 1.4%, 제8차년도에 1.3%(2020년), 제9차년도(2021년)에 1.5%, 제10차년도(2022년)에 1.7%를 각 변제(총 100%)하는 것으로 하였습니다. 회생채권의 출자전환 대상 채권액은 연결실체가 신규로 발행하는 주식의 효력 발생일에 당해 회생채권의 변제에 갈음하는 것으로 하였습니다.</p> <p>(2) 개시후 이자  개시후 이자는 전액 면제하는 것으로 하였습니다.</p>
회생채권 CP채무	<p>(1) 원금 및 개시전 이자  회생채권 대여채무와 동일한 방법으로 변제하는 것으로 하였습니다.</p> <p>(2) 개시후 이자  개시후 이자는 전액 면제하는 것으로 하였습니다.</p>
회생채권 공모사채	<p>(1) 원금 및 개시전 이자  회생채권 대여채무와 동일한 방법으로 변제하는 것으로 하였습니다.</p> <p>(2) 개시후 이자  개시후 이자는 전액 면제하는 것으로 하였습니다.</p>
회생채권 전환사채	<p>(1) 원금 및 개시전 이자  회생채권 대여채무와 동일한 방법으로 변제하는 것으로 하였습니다.</p> <p>(2) 개시후 이자  개시후 이자는 전액 면제하는 것으로 하였습니다.</p>
회생채권 상거래채무	<p>(1) 원금 및 개시전 이자  회생채권 대여채무와 동일한 방법으로 변제하는 것으로 하였습니다.</p> <p>(2) 개시후 이자  개시후 이자는 전액 면제하는 것으로 하였습니다.</p>

구 분	내 용
회생채권 임대보증금	<p>(1) 원금 및 개시전 이자</p> <p>① 시인된 건물임대보증금(이하 "종전 임대보증금"이라 함)은 임대차 계약기간이 만료되거나 중도에 적법하게 해지되어 그 반환사유가 발생하고, 임차인이 임대목적물을 인도하는 경우에는 해당 목적물을 제3자에게 임대하여 받는 임대보증금으로 종전임대보증금을 반환하는 것으로 하였습니다. 만약, 임대목적물이 재임대되지 않거나 제3자로부터 받는 임대보증금이 종전 임대보증금에 미치지 못하는 경우에는 그 미반환 임대보증금은 임대목적물의 인도가 완료되는 날로부터 3개월 이내에 현금으로 변제하는 것으로 하였습니다.</p> <p>② 해당 임대목적물을 매각하는 경우에는 매수인으로 하여금 임대보증금을 인수하도록 하되 매수인이 임대보증금을 인수하지 않거나 임차인이 인수에 대해 이의를 제기한 경우에는 종전 임대보증금을 매각대금 정산일에 전액 변제하는 것으로 하였습니다. 매각대금으로 종전 임대보증금을 변제하지 못하는 경우에는 임대목적물의 인도 후 3개월 이내에 미변제 임대보증금을 변제하는 것으로 하였습니다.</p> <p>(2) 개시후 이자</p> <p>개시후 이자는 전액 면제하는 것으로 하였습니다.</p>
회생채권 특수관계자채무	<p>(1) 원금 및 개시전이자</p> <p>시인된 원금 및 개시전 이자 8,960,699,908원 중 특수관계자 대여채무 3,084,860,009원에 대해서는 100% 출자전환하고, 나머지 특수관계자 상거래채권 5,875,839,899원에 대해서는 50%를 출자전환하며, 나머지 50%를 현금변제하되, 현금변제할 채권은 제1차년도(2013년)에 51.5%를, 제2차년도(2014년)에 10.5%를, 제3차년도(2015년)에 28.3%, 제4차년도(2016년)에 1.8%를, 제5차년도(2017년)에 0.9%를, 제6차년도(2018년)에 1.1%를, 제7차년도(2019년)에 1.4%를 제8차년도(2020년)에 1.3%를, 9차년도(2021년)에 1.5%를, 제10차년도(2022년)에 1.7%를 각 변제(총 100%)하는 것으로 하였습니다. 회생채권의 출자전환 대상 채권액은 연결실체가 신규로 발행하는 주식의 효력 발생일에 당해 회생채권의 변제에 갈음하는 것으로 하였습니다.</p> <p>(2) 개시후 이자</p> <p>개시후 이자는 전액 면제하는 것으로 하였습니다.</p>

주식 - 계속

구 분	내 용
회생채권 임원퇴직금	<p>(1) 원금 및 개시전이자  시인된 원금 및 개시전 이자의 38.31% 출자전환하며, 나머지 61.69%를 현금 변제하되, 현금변제할 채권은 제1차년도(2013년)에 51.5%, 제2차년도(2014년)에 10.5%, 제3차년도(2015년)에 28.3%, 제4차년도(2016년)에 1.8%, 제5차년도(2017년)에 0.9%, 제6차년도(2018년)에 1.1%, 제7차년도(2019년)에 1.4%, 제8차년도에 1.3%(2020년), 제9차년도(2021년)에 1.5%, 제10차년도(2022년)에 1.7%를 각 변제(총 100%)하는 것으로 하였습니다. 회생채권의 출자전환 대상 채권액은 연결실체가 신규로 발행하는 주식의 효력 발생일에 당해 회생채권의 변제에 갈음하는 것으로 하였습니다.</p> <p>(2) 개시후 이자  개시후 이자는 전액 면제하는 것으로 하였습니다.</p>
회생채권 미확정구상채무	<p>(1) 원금 및 개시전이자  보증기관 등의 대위변제가 발생하여 확정되는 경우 시인액 범위내에서 대위변제한 원금 및 개시전 이자의 29.84% 출자전환하며, 나머지 70.16%를 현금변제하되, 변제할 채권은 제 1 차년도(2013 년)에 51.5%, 제 2 차년도(2014 년)에 10.5%, 제 3차년도(2015 년)에 28.3%, 제 4 차년도(2016 년)에 1.8%, 제 5 차년도(2017 년)에 0.9%, 제 6 차년도(2018 년)에 1.1%, 제 7 차년도(2019 년)에 1.4%, 제 8 차년도에 1.3% (2020 년), 제 9 차년도(2021 년)에 1.5%, 제 10 차년도(2022 년)에 1.7%를 각 변제 (총 100%)하는 것으로 하였습니다. 단, 대위변제가 제 2 차연도(2014 년) 이후에 발생하는 경우에도 동일하게 변제하되, 이미 변제기일이 경과된 채권은 그 후 최초로 도래하는 변제기일에 합산하여 변제하는 것으로 하였습니다. 회생채권의 출자전환 대상 채권액은 연결실체가 신규로 발행하는 주식의 효력 발생일에 당해 회생채권의 변제에 갈음하는 것으로 하였습니다.</p> <p>(2) 개시후 이자  개시후 이자는 전액 면제하는 것으로 하였습니다.</p>

회생채권 미확정보증채무	<p>(1) 원금 및 개시전이자</p> <p>보증기관 등의 대위변제가 발생하여 확정되는 경우 시인액 범위내에서 대위변제한 원금 및 개시전 이자의 38.31% 출자전환하며, 나머지 61.69%를 현금변제하되, 변제할 채권은 제 1 차년도(2013 년)에 51.5%, 제 2 차년도(2014 년)에 10.5%, 제 3차년도(2015 년)에 28.3%, 제 4 차년도(2016 년)에 1.8%, 제 5 차년도(2017 년)에 0.9%, 제 6 차년도(2018 년)에 1.1%, 제 7 차년도(2019 년)에 1.4%, 제 8 차년도에 1.3% (2020 년), 제 9 차년도(2021 년)에 1.5%, 제 10 차년도(2022 년)에 1.7%를 각 변제 (총 100%)하는 것으로 하였습니다. 단, 대위변제가제 2 차년도(2014 년) 이후에 발생하는 경우에도 동일하게 변제하되, 이미 변제기일이 경과된 채권은 그 후 최초로 도래하는 변제기일에 합산하여 변제하는 것으로 하였습니다. 회생채권의 출자전환 대상 채권액은 연결실체가 신규로 발행하는 주식의 효력 발생일에 당해 회생채권의 변제에 갈음하는 것으로 하였습니다.</p> <p>(2) 개시후 이자</p> <p>개시후 이자는 전액 면제하는 것으로 하였습니다.</p>
--------------	---

구 분	내 용
조세 및 벌금채무	채무자 회생 및 파산에 관한 법률 제140조 제2항에 따라 회생계획안 인가결정 일로부터변제기일까지 국세징수법 또는 국세징수의 예에 의한 징수 및 체납처분은 유예하며, 유예기간 동안의 가산금 및 증가산금은 면제합니다. 신고된 채권액 중 본세 및 본 회생계획안 인가결정 전일까지 발생한 가산금 및 증가산금을 포함한 금액은 1차년도(2013년) 변제기일 전일에 전액 변제하는 것으로 하였습니다. 단, 다툼이 있는 경우 이의신청 또는 소송제기를 통하여 법원의 허가를 얻어 조기에 변제할 수 있습니다.
회생채권 풋옵션약정채무	<p>(1) 원금 및 개시전 이자  연결실체가 미래에셋파트너스오호 피이에프 및 사단법인 군인공제회와 각각 체결한 풋옵션 약정에 따라 부담하게되는 채무 중 조사확정재판이나 이의의 소 등 관련 소송의 결과에 따라 연결실체가 변제할 의무가 있는 것으로 확정되는 채무(이하 "회생채권 풋옵션약정채무"라 함)는 확정된 원금 및 개시전 이자의 38.31% 출자전환하며, 나머지61.69%를 현금변제하되, 현금변제할 채권은 제1차년도(2013년)에 51.5%, 제2차년도(2014년)에 10.5%, 제3차년도(2015년)에 28.3%, 제4차년도(2016년)에 1.8%, 제5차년도(2017년)에 0.9%, 제6차년도(2018년)에 1.1%, 제7차년도(2019년)에 1.4%, 제8차년도에 1.3%(2020년), 제9차년도(2021년)에 1.5%, 제10차년도(2022년)에 1.7%를 각 변제(총100%)하는 것으로 하며, 단 제2차년도(2014년) 이후에 채무가 확정되는 경우에도 동일하게 변제하되, 이미 변제기일이 경과된 채무는 그 후 최초로 도래하는 변제기일에 합산하여 변제하는 것으로 하였습니다. 회생채권의 출자전환 대상 채권액은 연결실체가 신규로 발행하는 주식의 효력 발생일에 당해 회생채권의 변제에 갈음하는 것으로 하였습니다.</p> <p>(2) 개시후 이자  개시후 이자는 전액 면제하는 것으로 하였습니다.</p>

회생채권 자금보충채무	<p>(1) 원금 및 개시전 이자  연결실체가 주채무자(극동건설주, SPC 등)의 사업진행에 있어서 자금이 부족하게 되는 경우 자금을 보충하기로 한 약정에 따라 부담하게 되는 채무 중에서 조사확정재판이나 이의의 소 등 관련 소송의 결과에 따라 연결실체가 변제할 의무가 있는 것으로 확정된 채무(이하 “회생채권 자금보충채무”라 함)는 주채무자로부터 변제받도록 하고, 주채무자로부터 변제받지 못하는 부분은 그 원금 및 개시전 이자의 38.31% 출자전환하며, 나머지 61.69%를 현금변제하되, 현금변제할 채권은 제1차년도(2013년)에 51.5%, 제2차년도(2014년)에 10.5%, 제3차년도(2015년)에 28.3%, 제4차년도(2016년)에 1.8%, 제5차년도(2017년)에 0.9%, 제6차년도(2018년)에 1.1%, 제7차년도(2019년)에 1.4%, 제8차년도에 1.3%(2020년), 제9차년도(2021년)에 1.5%, 제10차년도(2022년)에 1.7%를 각 변제(총100%)하는 것으로 하며, 단 제2차년도(2014년) 이후에 채무가 확정되는 경우에도 동일하게 변제하되, 이미 변제기일이 경과된 채무는 그 후 최초로 도래하는 변제기일에 합산하여 변제하는 것으로 하였습니다. 회생채권의 출자전환 대상 채권액은 연결실체가 신규로 발행하는 주식의 효력 발생일에 당해 회생채권의 변제에 갈음하는 것으로 하였습니다.</p> <p>(2) 개시후 이자  개시후 이자는 전액 면제하는 것으로 하였습니다.</p>
공익채권	회생절차 개시결정일 현재 미지급된 공익채권 및 이후 발생하는 공익채권은 회생절차 종료시까지 영업수익금과 기타 재원으로 수시로 법원의 허가를 얻어 변제하기로 하였습니다.

## 주식 - 계속

다. 부인권 행사로 부활될 회생담보권, 회생채권의 처리

신고기간 만료 후 관리인이 부인의 소 또는 부인의 청구를 제기하여 그에 관한 재판이 확정된 후 1개월 내에 상대방이 추완 신고하고 그 상대방이 받은 이행을 반환하거나 그 가액을 상환한 경우, 그 추완 신고가 시인되거나 그에 관한 채권 조사확정재판 등이 확정되면 그 권리의 성질 및 내용에 비추어 가장 유사한 회생채권 또는 회생담보권의 권리변경 및 변제방법을 적용하는 것으로 하였습니다.

(3) 인가받은 회생계획안에 포함된 주주의 권리변경과 신주 발행방법의 주요 내용은 다음과 같습니다.

가. 출자전환에 의한 신주발행

회생계획안 인가결정일 후 2영업일에 회생채권 대여채무, 회생채권 CP채무, 회생채권 공모사채, 회생채권 전환사채, 회생채권 상거래채무, 회생채권 임원퇴직금채무, 회생채권 특수관계자채무, 회생채권 보증채무, 회생채권 풋옵션약정채무, 회생채권자금보충채무의 출자전환에 의한 신주발행은 액면가 500원의 보통주 1주를 주당 500원에 발행하는 것으로 하였습니다. 단, 출자전환으로 인하여 발생하는 1주 미만의 단주는 관리인이 법원의 허가를 받아 무상소각하는 것으로 하였습니다.

나. 출자전환주식에 대한 주식병합

회생채권 대여채무, 회생채권 CP채무, 회생채권 공모사채, 회생채권 전환사채, 회생채권 상거래채무, 회생채권 임원퇴직금채무, 회생채권 특수관계자채무, 회생채권 보증채무, 회생채권 풋옵션채권, 회생채권 자금보충채무의 출자전환이 이루어진 후, 무상소각에 의한 자본감소 이후 회사 자본금 규모의 적정화를 위하여 출자전환주식 전체를 대상(회생채권 풋옵션약정채무, 회생채권 자금보충채무 및 기타 미확정 채무 등이 확정되어 출자전환되는 경우에도 병합 대상에 포함)으로 액면가 500원의 보통주 5주를 액면가 500원의 보통주 1주로 병합하는 것으로 하였습니다.



## 주식 - 계속

다. 주식병합 및 출자전환 후 주식재병합에 의한 자본의 감소

회생계획안 인가일 후 15영업일에 기존 주식의 병합과 회생채권 대여채무, 회생채권CP채무, 회생채권 공모사채, 회생채권 전환사채, 회생채권 상거래채무, 회생채권 임원퇴직금채무, 회생채권 특수관계자채무, 회생채권 보증채무, 회생채권 풋옵션약정채권, 회생채권 자금보충채무의 출자전환 이후 무상소각에 의한 자본감소, 출자전환주식에 대한 주식병합이 이루어진 후, 회사 자본금 규모의 적정화를 위하여 주식 전체를 대상(회생채권 풋옵션약정채무, 회생채권 자금 보충채무 및 기타미확정 채무 등이 확정되어 출자전환되는 경우에도 재병합 대상에 포함)으로 액면가 500원의 보통주 3주를 액면가 500원의 보통주 1주로 재병합하는 것으로 하였습니다.

### 31. 보고기간후 사건

연결실체는 운영자금 확보를 위해 2017년 7월 24일 개최된 이사회에서 사채발행을 결의하였습니다. 동 결의에 따라, 2017년 7월 25일에 230억원의 무기명식 무보증 사모사채를 발행하였으며, 만기일은 2018년 1월 25일입니다. 또한 2017년 8월 3일에 70억원의 무기명식 무보증 사모사채를 2차 발행하였으며, 만기일은 2018년 2월 2일입니다.

## 4. 재무제표

### 재무상태표

제 35 기 반기말 2017.06.30 현재

제 34 기말 2016.12.31 현재

(단위 : 원)

	제 35 기 반기말	제 34 기말
자산		
유동자산	214,970,237,787	218,986,812,004
현금및현금성자산	10,084,659,972	24,757,601,158
매출채권및기타채권	200,386,586,641	189,423,061,453
금융기관예치금	72,963,116,870	59,889,304,026
매출채권	46,688,321,082	49,078,623,379
매출채권손상차손누계액	(2,102,765,607)	(1,118,046,870)
단기대여금	0	302,125,000
미수금	132,049,831,699	132,046,826,506
미수금손상차손누계액	(64,664,304,619)	(64,662,758,761)
미수수익	15,452,387,216	13,886,988,173
당기법인세자산	84,417,493	553,767,190
기타유동자산	3,678,987,316	3,999,236,748
선급금	5,564,351,522	5,877,763,157
선급금손상차손누계액	(1,915,670,505)	(1,915,670,505)
선급비용	30,306,299	37,144,096
재고자산	735,586,365	253,145,455
상품	735,586,365	253,145,455

매각예정자산	6,214,110,000	4,209,415,000
비유동자산	448,640,292,897	443,786,662,035
기타비유동금융자산	49,256,185	47,234,690
매도가능금융자산	49,256,185	47,234,690
장기매출채권및기타채권	3,737,229,774	3,187,229,774
장기금융기관예치금	7,575,000	7,575,000
장기보증금	3,729,654,774	3,179,654,774
종속기업투자주식	268,616,091,407	268,054,091,407
관계기업투자주식	131,698,301,828	129,593,200,328
이연법인세자산	27,984,248,036	28,087,517,945
기타비유동자산	27,000,000	27,000,000
유형자산	2,995,071,701	3,348,915,381
공기구	326,000,000	326,000,000
공기구감가상각누계액	(325,997,000)	(325,997,000)
비품	13,325,188,730	13,330,501,797
비품감가상각누계액	(9,772,991,229)	(9,424,460,616)
비품손상차손누계액	(557,133,800)	(557,133,800)
금융리스비품	1,454,805,504	1,454,805,504
금융리스비품감가상각누계액	(1,454,800,504)	(1,454,800,504)
무형자산	13,533,093,966	11,441,472,510
산업 재산권	1,049,033,942	1,038,797,142
산업재산권감가상각누계액	(949,586,530)	(924,515,666)
소프트웨어	4,443,211,823	4,443,211,823
소프트웨어감가상각누계액	(4,229,018,250)	(4,145,710,828)
시설 이용권	6,773,942,970	6,740,942,970
시설이용권손상차손누계액	(594,508,262)	(594,508,262)
기타무형자산	8,164,878,759	7,197,292,848
기타무형자산감가상각누계액	(4,738,481,990)	(4,388,972,667)
건설중인무형자산	3,613,621,504	2,074,935,150
자산총계	669,824,640,684	666,982,889,039
부채		
유동부채	274,174,964,363	271,152,857,162
기타유동금융부채	81,798,322,164	79,793,627,164
유동성금융보증충당부채	81,798,322,164	79,793,627,164
매입채무및기타채무	168,289,530,383	167,064,611,257
매입채무	5,929,761,812	7,118,485,425
미지급금	160,773,913,660	154,896,134,515
미지급비용	1,585,854,911	5,049,991,317
기타 유동부채	21,863,791,165	22,060,186,453
선수금	18,368,503,998	19,070,074,273
예수부가가치세	1,708,232,780	1,687,388,838
예수금	622,236,013	315,358,959
선수수익	1,164,818,374	987,364,383
유동성회생채무	2,223,320,651	2,234,432,288

유동성회생채무	2,284,481,235	2,357,671,878
유동성회생채무현재가치할인차금	(61,160,584)	(123,239,590)
비유동부채	30,210,925,411	31,227,168,936
기타비유동금융부채	9,885,603,871	10,861,739,197
금융보증충당부채	9,885,603,871	10,861,739,197
장기매입채무및기타장기채무	518,550,265	515,510,265
예수 보증금	518,550,265	515,510,265
확정급여부채	7,234,139,120	7,316,596,653
확정급여채무	15,727,992,836	16,802,192,161
사외적립자산	(8,493,853,716)	(9,485,595,508)
회생채무	12,572,632,155	12,533,322,821
회생채무	15,277,710,659	15,639,713,962
회생채무현재가치할인차금	(2,705,078,504)	(3,106,391,141)
부채총계	304,385,889,774	302,380,026,098
자본		
자본금	38,588,603,500	38,588,603,500
자본금	38,588,603,500	38,588,603,500
보통주자본금	38,588,603,500	38,588,603,500
자본잉여금	67,882,905,250	977,011,981,798
주식발행초과금	67,882,905,250	618,512,131,089
감자차익	0	338,826,918,653
기타자본잉여금	0	19,672,932,056
기타포괄손익누계액	1,648,368	71,602
매도가능금융자산평가이익	1,648,368	71,602
기타자본구성요소	8,462,659,474	8,265,755,977
자기주식	(2,135,921,312)	(2,135,921,312)
주식선택권	564,888,384	367,984,887
출자전환채무	10,033,692,402	10,033,692,402
이익잉여금(결손금)	250,502,934,318	(659,263,549,936)
이익잉여금(미처리결손금)	250,502,934,318	(659,263,549,936)
자본총계	365,438,750,910	364,602,862,941
자본과부채총계	669,824,640,684	666,982,889,039

#### 포괄손익계산서

제 35 기 반기 2017.01.01 부터 2017.06.30 까지

제 34 기 반기 2016.01.01 부터 2016.06.30 까지

(단위 : 원)

	제 35 기 반기		제 34 기 반기	
	3개월	누적	3개월	누적
매출액	28,401,234,423	59,813,698,618	35,338,899,434	70,044,518,854
상품 매출	3,068,613,142	9,632,929,779	10,807,992,474	19,566,512,483
용역 매출	24,652,571,310	48,861,737,788	23,329,270,595	48,408,460,962

기타매출	680,049,971	1,319,031,051	1,201,636,365	2,069,545,409
매출원가	22,125,227,311	47,121,529,520	28,446,083,974	56,459,676,320
상품 매출원가	2,714,205,979	8,575,729,117	9,974,222,286	17,970,681,815
용역 매출원가	19,411,021,332	38,545,800,403	18,471,861,688	38,488,994,505
매출총이익	6,276,007,112	12,692,169,098	6,892,815,460	13,584,842,534
판매비와관리비	6,036,965,170	11,743,729,228	6,229,429,994	12,439,374,019
급여	1,672,578,878	3,337,753,037	2,024,049,875	4,276,394,527
퇴직급여	174,215,703	395,086,279	214,624,871	427,430,940
복리후생비	589,349,278	1,249,698,013	724,027,118	1,430,190,028
판매촉진비	60,872,361	74,698,986	15,135,731	29,243,450
광고선전비	237,887,256	435,615,722	173,551,066	273,235,655
통신비	35,267,063	73,261,053	64,235,066	114,708,542
임차료	407,794,015	794,156,208	424,923,538	895,792,056
수도광열비	674,430	1,443,850	608,000	1,361,360
차량유지비	0	0	200,000	650,694
세금과공과	92,756,401	225,339,832	137,651,221	279,014,628
지급수수료	829,737,266	1,304,747,242	605,832,674	1,211,636,974
여비교통비	183,953,160	323,210,884	147,117,053	302,234,921
교육훈련비	133,468,956	212,344,660	95,742,337	132,467,223
용역비	563,988,040	1,069,000,026	814,349,453	1,393,409,985
도시인쇄비	50,435,252	60,545,751	38,145,651	45,511,705
소모품비	9,495,283	16,653,810	8,047,933	22,770,879
회의비	71,915,049	132,495,476	67,313,116	148,084,695
건본비	0	0	33,000	33,000
접대비	164,212,760	291,229,580	232,075,118	346,930,688
보험료	6,743,800	13,340,520	9,140,070	18,818,983
감가상각비	192,032,042	400,946,359	309,473,298	622,123,464
무형자산상각비	86,065,445	138,896,039	152,895,059	317,606,103
수선비	2,771,810	11,643,667	17,038,975	159,435,673
주식보상비용	120,371,028	196,903,497	81,999,075	119,067,150
매출채권손상차손(환입)	350,379,894	984,718,737	(128,779,304)	(128,779,304)
영업이익(손실)	239,041,942	948,439,870	663,385,466	1,145,468,515
기타수익	1,594,149,259	2,012,028,507	5,836,883,968	5,958,426,608
유형자산처분이익	0	0	914,033	27,988,033
매각예정자산평가이익	1,591,310,000	2,004,695,000	0	0
기타채권손상차손환입	0	0	1,961,327,926	1,961,327,926
외환차익	2,693,649	7,097,563	11,748,252	62,548,138
외화환산이익	0	0	636,701	636,701
채무조정이익	0	0	3,843,543,008	3,843,543,008
잡이익	145,610	235,944	18,714,048	62,382,802
기타비용	33,026,943	183,704,608	2,034,658,458	4,964,007,374
유형자산처분손실	0	30,974,429	0	905,000
매각예정자산평가손실	0	0	1,993,182,450	4,704,632,450
기타채권 손상차손	763,036	1,545,858	0	0
외환차손	32,263,886	42,684,294	20,102,550	34,096,466
외화환산손실	0	0	20,601,845	20,601,845

기부금	0	108,500,000	0	203,000,000
잡손실	21	27	771,613	771,613
금융수익	(257,039,230)	730,493,468	2,310,255,143	22,988,383,719
이자수익	396,633,196	673,187,968	207,229,735	554,566,421
배당금수익	305,500	57,305,500	0	57,000,000
금융보증수익	(653,977,926)	0	2,103,025,408	22,376,817,298
금융원가	2,949,645,610	4,851,239,583	3,884,039,206	4,770,715,019
이자비용	1,721,592,413	3,425,860,639	2,972,445,133	2,972,445,133
회생채무현재가치할인차금상각비	199,493,523	396,819,270	766,007,883	1,452,894,821
파생상품평가손실	0	0	75,599,814	275,388,689
금융보증손실	1,028,559,674	1,028,559,674	69,986,376	69,986,376
관계기업투자손익	0	2,105,101,500	(5,755,617,225)	(12,512,655,849)
관계기업주식등손상차손환입(손상차손)	0	2,105,101,500	(5,755,617,225)	(12,512,655,849)
계속영업법인세비용차감전순이익(손실)	(1,406,520,582)	761,119,154	(2,863,790,312)	7,844,900,600
계속영업손익법인세비용	91,654,948	154,818,150	1,676,628,187	2,596,587,139
계속영업이익(손실)	(1,498,175,530)	606,301,004	(4,540,418,499)	5,248,313,461
중단영업이익(손실)	(157,167,158)	(261,427,697)	990,658,109	(2,764,603,080)
반기순이익(손실)	(1,655,342,688)	344,873,307	(3,549,760,390)	2,483,710,381
기타포괄손익	118,648,855	294,111,165	(71,349,594)	(162,974,315)
후속적으로 당기손익으로 재분류되지 않는 포괄손익				
재측정이익(손실)	117,008,453	292,534,399	(71,349,594)	(162,974,315)
후속적으로 당기손익으로 재분류되는 포괄손익				
매도가능금융자산평가손익	1,640,402	1,576,766	0	0
총포괄이익	(1,536,693,833)	638,984,472	(3,621,109,984)	2,320,736,066
주당손익				
기본주당손익	(23)	5	(59)	41
기본주당계속영업손익	(21)	8	(76)	87
기본주당중단영업손익	(2)	(3)	17	(46)
희석주당손익	(22)	5	(56)	39
희석주당계속영업손익	(20)	8	(72)	83
희석주당중단영업손익	(2)	(3)	16	(44)

#### 자본변동표

제 35 기 반기 2017.01.01 부터 2017.06.30 까지

제 34 기 반기 2016.01.01 부터 2016.06.30 까지

(단위 : 원)

	자본					
	자본금	자본잉여금	기타포괄손익누계액	기타자본구성요소	이익잉여금(결손금)	자본 합계
2016.01.01 (기초자본)	32,285,459,000	959,465,500,845	0	24,311,445,044	(661,116,956,065)	354,945,448,824
반기순이익(손실)	0	0	0	0	2,483,710,381	2,483,710,381
재측정이익(손실)	0	0	0	0	(162,974,315)	(162,974,315)
매도가능금융자산평가이익	0	0	0	0	0	0
주식보상비용	0	0	0	119,067,150	0	119,067,150

자본잉여금의 이입	0	0	0	0	0	0
2016.06.30 (기말자본)	32,285,459,000	959,465,500,845	0	24,430,512,194	(658,796,219,999)	357,385,252,040
2017.01.01 (기초자본)	38,588,603,500	977,011,981,798	71,602	8,265,755,977	(659,263,549,936)	364,602,862,941
반기순이익(손실)	0	0	0	0	344,873,307	344,873,307
재측정이익(손실)	0	0	0	0	292,534,399	292,534,399
매도가능금융자산평가이익	0	0	1,576,766	0	0	1,576,766
주식보상비용	0	0	0	196,903,497	0	196,903,497
자본잉여금의 이입	0	(909,129,076,548)	0	0	909,129,076,548	0
2017.06.30 (기말자본)	38,588,603,500	67,882,905,250	1,648,368	8,462,659,474	250,502,934,318	365,438,750,910

#### 현금흐름표

제 35 기 반기 2017.01.01 부터 2017.06.30 까지

제 34 기 반기 2016.01.01 부터 2016.06.30 까지

(단위 : 원)

	제 35 기 반기	제 34 기 반기
영업활동현금흐름	2,436,982,756	(7,198,719,743)
계속영업	2,772,146,470	(7,659,398,767)
계속영업이익	606,301,004	5,248,313,461
조정	3,030,009,340	(2,703,672,002)
법인세비용	154,818,150	2,596,587,139
관계기업등손상차손	0	12,512,655,849
매각예정자산평가손실	0	4,704,632,450
퇴직급여	1,475,860,409	1,630,519,878
감가상각비	655,567,678	863,068,421
무형자산상각비	457,887,609	597,493,292
이자비용	3,425,860,639	2,972,445,133
회생채무현재가치할인차금상각비	396,819,270	1,452,894,821
파생상품 평가손실	0	275,388,689
유형자산처분손실	30,974,429	905,000
기타채권손상차손	1,545,858	0
외화환산손실	0	20,601,845
매출채권손상차손(환입)	984,718,737	(128,779,304)
주식보상비용	196,903,497	119,067,150
금융보증손실	1,028,559,674	69,986,376
매각예정자산평가이익	(2,004,695,000)	0
이자수익	(1,612,404,610)	(2,123,825,775)
배당금수익	(57,305,500)	(57,000,000)
관계기업등손상차손환입	(2,105,101,500)	0
금융보증수익	0	(22,376,817,298)
유형자산처분이익	0	(27,988,033)

기타채권손상차손환입	0	(1,961,327,926)
외화환산이익	0	(636,701)
채무조정이익	0	(3,843,543,008)
운전자본의 변동	(1,272,746,916)	(9,195,445,668)
매출채권	2,390,302,297	(14,278,787,901)
미수금	(3,005,193)	12,563,592,011
미수수익	0	(915,875,029)
선급금	313,411,635	(3,799,983,062)
선급비용	6,837,797	(456,481,788)
재고자산	(482,440,910)	732,270,800
선수금	(701,570,275)	(565,329,326)
매입채무	(1,188,723,613)	(450,859,661)
미지급금	5,960,537,245	2,580,106,592
미지급비용	(6,889,997,045)	(3,065,818,875)
예수부가가치세	20,843,942	(59,100,095)
예수금	306,877,054	629,006,380
선수수익	177,453,991	(798,150,912)
퇴직금의 지급	(1,183,273,841)	(1,310,034,802)
법인세의 환급(지급)	408,583,042	(1,008,594,558)
중단영업	(335,163,714)	460,679,024
투자활동현금흐름	(16,741,302,369)	3,133,215,748
계속영업	(16,741,302,369)	3,133,215,748
금융기관예치금의 감소	0	15,595,960,275
단기대여금의 회수	302,125,000	600,000,000
장기대여금의 회수	0	3,600,000,000
예수보증금의 회수	3,040,000	194,077,000
유형자산의 처분	2,194,000	40,608,000
무형자산의 처분	0	127,734,000
이자수취	47,005,567	1,620,326,367
배당금수취	57,305,500	57,000,000
금융기관예치금의 증가	(13,073,812,844)	(6,305,902,497)
종속기업주식의 취득	(562,000,000)	(1,378,300,000)
관계기업주식의 취득	0	(9,761,208,100)
장기보증금의 증가	(550,000,000)	(157,800,000)
유형자산의 취득	(365,554,527)	(285,326,010)
무형자산의 취득	(2,601,605,065)	(813,953,287)
중단영업	0	0
재무활동현금흐름	(368,621,573)	(52,389,274)
계속영업	(368,621,573)	(52,389,274)

회생채권변제자금 유입	0	32,295,179,783
회생채권의 상환	(368,621,573)	(32,347,569,057)
단기차입금의 차입	3,000,000,000	0
단기차입금의 상환	(3,000,000,000)	0
중단영업	0	0
현금및현금성자산의 순감소	(14,672,941,186)	(4,117,893,269)
기초현금및현금성자산	24,757,601,158	43,619,950,056
반기말 현금및현금성자산	10,084,659,972	39,502,056,787

## 5. 재무제표 주석

제 35 기 2분기 2017년 04월 01일부터 2017년 06월 30일까지

제 35 기 반기 2017년 01월 01일부터 2017년 06월 30일까지

제 34 기 2분기 2016년 04월 01일부터 2016년 06월 30일까지

제 34 기 반기 2016년 01월 01일부터 2016년 06월 30일까지

주식회사 웅진

### 1. 회사의 개요

주식회사 웅진(이하 "당사"라 함)는 도서 및 교육출판물 제조·판매업 등을 주요 목적사업으로 하여 1983년 3월 21일 설립되어 1994년 11월 5일 한국거래소가 개설하는 유가증권시장에 주식을 상장하였습니다.

한편, 당사는 2007년 5월 1일자로 상호를 주식회사 웅진씽크빅에서 주식회사 웅진홀딩스로 변경하고, 동일자로 투자사업부문과 교육문화사업부문 등을 분리하여 당사를준속법인으로 하고 주식회사 웅진씽크빅을 신설법인으로 하는 인적분할을 실시하였으며, 분할 이후 당사는 투자사업, IT사업, 도소매업 등을 영위하고 있습니다. 또한, 2015년 3월 27일 상호를 주식회사 웅진홀딩스에서 주식회사 웅진으로 변경하였습니다.

당사는 2012년 9월 26일 회생절차개시 결정 이후 회생채무에 대한 변제재원마련을 위하여 코웨이(주) 지분전량, 웅진식품(주) 지분전량, 웅진케미칼(주) 지분전량을 매각하였습니다. 당사는 채무자회생 및 파산에 관한 법률 제283조 제1항이 정한 회생절차종결의 요건을 구비하여 서울중앙지방법원으로부터 2014년 2월 11일자로 회생절차종결 결정을 받았습니다.



## 주식 - 계속

당반기말 현재 당사의 주식분포상황은 다음과 같습니다.

(단위: 주, 천원)			
주 주 명	소유주식수	지 분 율	금 액
윤형덕	9,092,907주	12.51%	4,546,454
윤새봄	9,076,395주	12.49%	4,538,198
자기주식	215,870주	0.30%	107,935
기 타	54,292,035주	74.70%	27,146,017
자기주식의 이익소각(*)	-	-	2,250,000
합 계	72,677,207주	100.00%	38,588,604

(\*) 당반기말 현재 자본금을 액면금액으로 나눈 주식수와 발행한 주식의 총수와의 차이 4,500,000주는 자기 주식의 이익소각으로 인한 차이입니다.

## 2. 재무제표의 작성기준

### (1) 회계기준의 적용

당사의 반기재무제표는 한국채택국제회계기준에 따라 작성되는 요약중간재무제표입니다. 동 재무제표는 기업회계기준서 1034호 '중간재무보고'에 따라 작성되었으며, 연차재무제표에서 요구되는 정보에 비하여 적은 정보를 포함하고 있습니다. 선별적 주석은 직전 연차보고 기간말 후 발생한 당사의 재무상태와 경영성과의 변동을 이해하는 데 유의적인 거래나 사건에 대한 설명을 포함하고 있습니다.

당사의 재무제표는 기업회계기준서 제1027호 '별도재무제표'에 따른 별도재무제표로서 지배기업, 관계기업의 투자자 또는 공동지배기업의 참여자가 투자자산을 피투자자의 보고된 성과와 순자산에 근거하지 않고 직접적인 지분 투자에 근거한 회계처리로 표시한 재무제표입니다.

## 주석 - 계속

### (2) 추정과 판단

#### ① 경영진의 판단 및 가정과 추정의 불확실성

한국채택국제회계기준에서는 중간재무제표를 작성함에 있어서 회계정책의 적용이나, 중간 보고기간말 현재 자산, 부채 및 수익, 비용의 보고금액에 영향을 미치는 사항에 대하여 경영진의 최선의 판단을 기준으로 한 추정치와 가정의 사용을 요구하고 있습니다. 중간보고기간 말 현재 경영진의 최선의 판단을 기준으로 한 추정치와 가정이 실제 환경과 다를 경우 이러한 추정치와 실제 결과는 다를 수 있습니다.

반기재무제표에서 사용된 당사의 회계정책의 적용과 추정금액에 대한 경영진의 판단은 2016년 12월 31일로 종료되는 회계연도의 연차재무제표와 동일한 회계정책과 추정의 근거를 사용하였습니다.

#### ② 공정가치 측정

당사는 공정가치평가 정책과 절차를 수립하고 있습니다. 동 정책과 절차에는 공정가치 서열 체계에서 수준 3으로 분류되는 공정가치를 포함한 모든 유의적인 공정가치 측정의 검토를 책임지는 평가부서의 운영을 포함하고 있으며, 그 결과는 재무담당임원에게 직접 보고되고 있습니다.

평가부서는 정기적으로 관측가능하지 않은 유의적인 투입변수와 평가 조정을 검토하고 있습니다. 공정가치 측정에서 중개인 가격이나 평가기관과 같은 제3자 정보를 사용하는 경우, 평가부서에서 제3자로부터 입수한 정보에 근거한 평가가 공정가치 서열체계 내 수준별 분류를 포함하고 있으며 해당 기준서의 요구사항을 충족한다고 결론을 내릴 수 있는지 여부를 판단하고 있습니다.

당사는 유의적인 평가 문제를 감사에 보고하고 있습니다.

## 주석 - 계속

자산이나 부채의 공정가치를 측정하는 경우, 당사는 최대한 시장에서 관측가능한 투입변수를 사용하고 있습니다. 공정가치는 다음과 같이 가치평가기법에 사용된 투입변수에 기초하여 공정가치 서열체계 내에서 분류됩니다.

구 분	투입변수의 유의성
수준 1	측정일에 동일한 자산이나 부채에 대한 접근 가능한 활성시장의 조정되지 않은 공시가격
수준 2	수준 1의 공시가격 이외에 자산이나 부채에 대해 직접적으로 또는 간접적으로 관측가능한 투입변수
수준 3	자산이나 부채에 대한 관측가능하지 않은 투입변수

자산이나 부채의 공정가치를 측정하기 위해 사용되는 여러 투입변수가 공정가치 서열체계 내에서 다른 수준으로 분류되는 경우, 당사는 측정치 전체에 유의적인 공정가치 서열체계에서 가장 낮은 수준의 투입변수와 동일한 수준으로 공정가치 측정치 전체를 분류하고 있으며, 변동이 발생한 보고기간 말에 공정가치 서열체계의 수준간 이동을 인식하고 있습니다.

당반기 중, 당사의 금융자산과 금융부채의 공정가치에 영향을 미치는 사업환경 및 경제적인 환경의 유의적인 변동은 없습니다.

### 3. 유의적인 회계정책

중간재무제표의 작성에 적용된 중요한 회계정책은 아래에서 설명하는 기준서나 해석서의 도입과 관련된 영향을 제외하고는 2016년 12월 31일로 종료하는 회계연도에 대한 연차재무제표 작성시 채택한 회계정책과 동일합니다.

## 주식 - 계속

1) 당반기부터 새로 도입된 기준서 및 해석서와 그로 인한 회계정책 변경의 내용은 다음과 같습니다.

### - 기업회계기준서 제1007호 현금흐름표(개정)

동 기준서는 재무활동에서 생기는 부채의 변동에 대한 공시를 요구하며, 동 개정사항이 당사의 재무제표에 미치는 중요한 영향은 없습니다.

### - 기업회계기준서 제1012호 법인세(개정)

동 기준서는 공정가치로 측정하는 채무상품의 차감할 일시적차이에 대한 이연법인세자산의 실현가능성을 검토할 때 자산의 장부금액을 초과하는 금액으로 미래 과세소득을 추정할 수 있다는 것을 주요 내용으로 하고 있으며, 동 개정사항이 당사의 재무제표에 미치는 중요한 영향은 없습니다.

2) 당반기말 현재 제정·공표되었으나 아직 시행일이 도래하지 않아 적용하지 아니한 한국채택국제회계기준의 내역은 다음과 같습니다.

### - 기업회계기준서 제1109호 금융상품(제정)

동 기준서에는 금융자산의 관리를 위한 사업모형과 금융자산의 계약상 현금흐름 특성에 근거한 금융자산의 분류와 측정, 기대신용손실에 기초한 금융상품의 손상모형, 위험회피회계에 적절한 위험회피대상항목과 위험회피수단의 확대나 위험회피효과 평가방법의 변경 등을 그 주요특징으로 합니다. 동 기준서는 기업회계기준서 제1039호 '금융상품: 인식과 측정'을 대체하며, 2018년 1월 1일 이후 개시하는 회계연도부터 적용될 예정입니다.

한편 당사는 기업회계기준서 제1109호의 도입과 관련하여 2017년 중 금융상품 보고와 관련한 내부관리 프로세스 정비 또는 회계처리시스템 변경 작업을 수행할 예정이며, 동 기준서를 적용할 경우 재무제표에 미칠 수 있는 재무적 영향에 대해 분석할 예정입니다.

## 주식 - 계속

### - 기업회계기준서 제1115호 고객과의 계약에서 생기는 수익(제정)

동 기준서는 기업이 약속한 재화나 용역을 고객에게 이전하는 것이 재화나 용역과 교환하여 얻게 되는 대가를 반영하는 금액으로 나타나도록 수익을 인식해야 한다는 것을 핵심원칙으로 하고 있습니다. 그리고 이러한 핵심원칙에 따라 수익을 인식하기 위해서는 다음의 5단계- 1) 고객과의 계약 식별, 2) 수행의무 식별, 3) 거래가격 산정, 4) 거래가격을 계약 내 수행의무에 배분, 5) 수행의무를 이행할 때(또는 기간에 걸쳐 이행하는 대로) 수익인식-를 적용할 것을 요구하고 있습니다. 동 기준서는 기업회계기준서 제1011호 '건설계약', 제1018호 '수익', 기업회계기준해석서 제2113호 '고객충성제도', 제2115호 '부동산건설약정', 제2118호 '고객으로부터의 자산이전', 제2031호 '수익: 광고용역의 교환거래'를 대체하며, 2018년 1월 1일 이후 개시하는 회계연도부터 적용될 예정입니다.

한편 당사는 기업회계기준서 제1115호의 도입과 관련하여 2017년 중 내부관리 프로세스 정비 또는 회계처리시스템 변경 작업을 수행할 예정이며, 동 기준서를 적용할 경우 재무제표에 미칠 수 있는 재무적 영향에 대해 분석할 예정입니다.

### - 기업회계기준서 제1102호 주식기준보상(개정)

동 기준서는 1) 현금결제형 주식기준보상거래의 공정가치를 측정할 때, 가득조건과 비가득조건의 효과에 대한 회계처리는 주식결제형 주식기준보상거래를 측정할 때의 고려방법과 동일하게 고려해야 한다는 것과 2) 기업이 주식결제형 주식기준보상에 대한 종업원의 소득세를 원천징수해서 과세당국에 납부해야 하는 경우 순결제특성이없다고 가정할 때 주식결제형 주식기준보상으로 분류된다면 그 전부를 주식결제형으로 분류하는 것 그리고 3) 현금결제형 주식기준보상거래의 조건이 변경되어 주식결제형으로 변경되는 경우 기존 부채를 제거하고, 조건변경일에 부여된 지분상품의 공정가치에 기초하여 측정하며, 조건변경일에 제거된 부채의 장부금액과 인식된 자본금액의 차이는 즉시 당기손익으로 인식하는 것을 주요 내용으로 하고 있으며, 2018년 1월 1일 이후 개시하는 회계연도부터 적용될 예정입니다.

## 주석 - 계속

### - 기업회계기준해석서 제2122호 외화 거래와 선지급·선수취 대가(제정)

동 해석서는 외화로 대가를 선지급 또는 선수취하는 경우 관련 자산, 비용 또는 수익을 최초 인식할 때 적용할 환율을 결정할 목적의 거래일은 선지급하거나 선수취한 시점이라는 점을 명확히 하고 있으며, 2018년 1월 1일 이후 개시하는 회계연도부터 적용될 예정입니다.

### - 한국채택국제회계기준 연차개선 2014-2016 cycle

기업회계기준서 제1028호 '관계기업과 공동기업에 대한 투자'와 관련하여 벤처캐피탈 투자기구 등이 관계기업 등을 공정가치로 측정할 수 있는 선택권은 각각의 관계기업 등에 대해 적용할 수 있다는 점을 명확히 하는 개정사항과 기업회계기준서 제1101호 '국제회계기준의 최초채택'에 대한 일부 개정사항입니다. 동 개정사항은 2018년 1월 1일 이후 개시하는 회계연도부터 적용될 예정입니다.

## 주식 - 계속

### 4. 매각예정자산

(1) 당반기말과 전기말 현재 매각예정비유동자산의 내역은 다음과 같습니다.

(단위: 천원)				
회사명	당반기말		전기말	
	주식수	장부금액	주식수	장부금액
(주)웅진플레이도시(*1)	6,000,000주	-	6,000,000주	-
웅진에너지(주)(*2)	889,000주	6,214,110	889,000주	4,209,415

당사는 (주)웅진플레이도시 지분매각을 위해 2014년 11월 7일자로 매각주관사를 선정하였으며 이에 종속기업투자 주식에서 매각예정비유동자산으로 재분류하였습니다.

또한, 매각예정자산으로 분류된 (주)웅진플레이도시(명목상 차주는 더블유피디제일차(유))를 위하여 제공한 자금 보증약정이 존재하며 관련된 차입금은 596억원입니다.

(\*1)

상기 자금보증은 선순위로 제공된 담보의 가치가 관련 차입금을 상회하므로, 당사가 체결한 자금보증약정으로 인한 의무이행 가능성은 희박하다고 판단하고 있습니다.

또한, 상기 자금보증은 매각예정자산인 (주)웅진플레이도시의 매각시 함께 이전, 소멸될 것으로 예상하고 있습니다.

(\*2)

당사는 서울보증보험(주)와의 합의서(2015년 11월 12일)에 따라 상주폴리실리콘(주)(구, 웅진폴리실리콘(주))에 담보로 제공된 웅진에너지(주)의 주식 889,000주에 대한 법적인 소유권은 유지하고 있으나, 서울보증보험(주)이 요구하는 경우 지체없이 당해주식을 양도하거나 매각하여 매각대금을 지급하여야 하므로 매각예정비유동자산으로 분류하고 있습니다. 한편, 당반기 중 2,004,695천원의 매각예정자산평가이익을 인식하였습니다.

(2) 당반기와 전기 중 매각예정자산의 변동내역은 다음과 같습니다.

(단위: 천원)		
항목	당반기	전기
기초	4,209,415	15,356,630
증가(*1)	-	4,000,000
처분(*1)	-	(4,000,000)
평가	2,004,695	(11,147,215)
기말	6,214,110	4,209,415

(\*1)

당사는 2016년 9월 21일 이사회결의에서 (주)오션스위츠의 지분을 모두 처분하기로 결정하였으며, 이에 따라 종속 기업투자주식에서 매각예정비유동자산으로 재분류한 후 처분하였습니다.

(3) 매각예정자산은 공정가치에서 매각부대원가를 차감한 순공정가치와 장부금액 중작은 금액으로 측정하고 있습니다.

주식 - 계속

5. 현금및현금성자산

당반기말과 전기말 현재 현금및현금성자산의 내역은 다음과 같습니다.

(단위: 천원)		
구분	당반기말	전기말
요구불예금	10,084,660	6,735,025
기타현금성자산	-	18,022,576
합계	10,084,660	24,757,601

6. 매출채권및기타채권

(1) 당반기와 전기 중 매출채권및기타채권의 손상차손누계액의 변동은 다음과 같습니다.

① 매출채권

(단위: 천원)		
구분	당반기	전기
기초금액	1,118,047	617,774
손상차손(*1)	984,719	2,227,319
손상차손환입	-	(1,272,719)
제각	-	(454,327)
기말금액	2,102,766	1,118,047

(\*1) 전기 손상차손 인식액 중 208,541천원은 중단영업에서 인식하였습니다.



## 주식 - 계속

### ② 기타채권

(단위: 천원)		
구분	당반기	전기
기초금액	64,662,759	170,434,724
손상차손(*1)	1,546	3,796,480
손상차손환입(*2)	-	(7,469,893)
제각	-	(103,253,529)
기타(*3)	-	1,154,977
기말금액	64,664,305	64,662,759

(\*1) 전기 손상차손 인식액 중 3,795,143천원은 중단영업에서 인식하였습니다.

(\*2) 전기 손상차손환입 인식액 중 2,263,959천원은 중단영업에서 인식하였습니다.

(\*3) 제각채권 회수로 인한 증가액입니다.

당사는 매출채권의 손상차손 및 손상차손환입을 포괄손익계산서에 판매비와관리비로 계상하였습니다. 기타채권 중 관계기업 및 종속기업의 대여금에서 발생한 손상차손은 포괄손익계산서에 기타매출원가로 계상하고, 그 외 기타채권의 손상차손 및 손상차손환입은 포괄손익계산서에 각각 기타비용 및 기타수익으로 계상하였습니다.

(2) 당반기말과 전기말 현재 연체되었으나 손상되지 아니한 매출채권및기타채권의 약정회수 기일기준 연령분석은 다음과 같습니다.

(단위: 천원)				
구분	당반기말		전기말	
	매출채권	기타채권	매출채권	기타채권
30일 이내	5,119,731	-	2,363,712	-
30일 ~ 60일	9,339,197	741,000	5,873,391	-
60일 이상	16,393,007	66,644,527	22,156,489	66,932,406
합계	30,851,935	67,385,527	30,393,592	66,932,406

(3) 당사의 매출채권및기타채권은 장부금액과 공정가치와의 차이가 중요하지 아니합니다.

## 주식 - 계속

### 7. 사용이 제한된 금융상품

당반기말과 전기말 현재 사용이 제한되어 있는 금융상품의 내역은 다음과 같습니다.

(단위: 천원)			
구분	당반기말	전기말	사용제한내용
금융기관예치금	1,000,000	-	질권설정(한도대출)
장기금융기관예치금	7,575	7,575	당좌개설보증금
합계	1,007,575	7,575	

### 8. 매도가능금융자산

(1) 당반기말과 전기말 현재 당사가 보유한 매도가능금융자산의 내역은 다음과 같습니다.

(단위: 천원)						
회사명	당반기말					전기말
	주식수	지분율	취득원가	공정가액	장부금액	장부금액
<시장성 있는 지분증권-비유동>						
동양네트웍스	1,813주	-	1,930	4,043	4,043	2,022
<시장성 없는 지분증권-비유동>						
(주)알라딘커뮤니케이션	6,000주	2.61%	30,000	30,000	30,000	30,000
정보통신공제조합	47좌	-	15,213	15,213	15,213	15,213
소계			45,213	45,213	45,213	45,213
합계			47,143	49,256	49,256	47,235

상기 시장성 없는 지분증권은 활성시장에서 공시되는 시장가격이 없고 공정가치를 신뢰성 있게 측정할 수 없는 지분상품으로 원가로 측정하고 있습니다.

(2) 당반기와 전기 중 매도가능금융자산의 변동은 다음과 같습니다.

(단위: 천원)		
구분	당반기	전기
기초금액	47,235	47,143
취득금액	-	-
평가	2,021	92
기말금액	49,256	47,235
재무상대표:		
- 비유동	49,256	47,235

## 주식 - 계속

### 9. 종속기업투자

당반기말과 전기말 현재 종속기업투자의 내역은 다음과 같습니다.

(단위 : 천원)						
종속기업명	소재지	주요영업활동	당반기말		전기말	
			소유지분율	장부금액	소유지분율	장부금액
(주)복센(*1)	경기도 파주시	서적 도매 및 보관과 운송	71.91%	17,566,964	71.91%	17,566,964
(주)태승엘피	서울시 종로구	분할존속법인으로부터 이전받은 부인권 소송등의 수행	100.00%	241,203,000	100.00%	241,203,000
(주)웅진투투럽	서울시 종로구	화장품류, 건강기능식품 판매	74.33%	1,660,596	74.33%	1,660,596
WOONGJIN, INC.(*2)	미국 캘리포니아	IT서비스 및 컨설팅	91.00%	2,185,531	100.00%	1,623,531
(주)웅진에버스카이	서울시 종로구	무역업	75.00%	6,000,000	75.00%	6,000,000
합 계				268,616,091		268,054,091

(\*1) 전기 중 (주)복센 투자주식 1,432,477천원을 추가 취득하였으며, 손상차손환입 5,681,567천원을 인식하였습니다.

(\*2) 당반기 중 WOONGJIN, INC.의 종속기업투자 562,000천원을 추가 취득하였습니다.

### 10. 관계기업투자주식

(1) 당반기말과 전기말 현재 관계기업투자주식의 내역은 다음과 같습니다.

(단위: 천원)						
관계기업명	소재지	주요 영업활동	당반기말		전기말	
			소유지분율	장부금액	소유지분율	장부금액
(주)웅진씽크빅	경기도 파주시	도서 및 교육출판물 제조 및 판매 등	24.33%	108,157,381	24.33%	108,157,381
웅진에너지(주)(*2)	대전광역시	Ingot의 제조, 판매 및 유통	18.19%	23,540,921	19.78%	21,435,819
			3.57%	6,214,110	3.88%	4,209,415
(주)렉스필드컨트리클럽(*1)	경기도 여주군	골프장운영업	43.24%	-	43.24%	-
소 계				137,912,412		133,802,615
웅진에너지(주)(*2)	대전광역시	Ingot의 제조, 판매 및 유통	(3.57%)	(6,214,110)	(3.88%)	(4,209,415)
합 계				131,698,302		129,593,200

(\*1) 전기 중 사실상의 지배력을 상실하였다고 판단하여 종속기업투자주식에서 관계기업투자주식으로 재분류되었습니다.

당사는 서울보증보험(주)와의 합의서(2015년 11월 12일)에 따라 담보로 제공된 웅진에너지(주)의 주식 889,000주에 대한 법적인 소유권은 유지하고 있으나, 서울보증보험(주)이 요구하는 경우 지체없이 당해 주식을 양도하거나 매각하여 매각대금을 지급하여야 하므로 매각예정비무동자산으로 분류하고 있습니다.

## 주식 - 계속

(2) 당반기 및 전기의 관계기업투자주식의 변동내역은 다음과 같습니다.

(단위: 천원)		
항목	당반기	전기
기초	129,593,200	141,605,455
취득	-	20,590,977
손상차손환입(손상차손)	2,105,102	(32,603,232)
기말	131,698,302	129,593,200

## 11. 특수관계자와의 거래

(1) 당반기말과 전기말 현재 당사의 특수관계자의 내역은 다음과 같습니다.

구분	당반기말	전기말
종속기업	(주)북센	(주)북센
	(주)오피엠에스	(주)오피엠에스
	(주)웅진플레이도시	(주)웅진플레이도시
	더블유피디제일차(유)	더블유피디제일차(유)
	(주)태승엘피	(주)태승엘피
	(주)웅진투투럽	(주)웅진투투럽
	WOONGJIN, INC.(미국법인)(★1)	WJ&COMPANY, Inc.(미국법인)
	-	i-TAB(미국법인)
	(주)웅진에버스카이	(주)웅진에버스카이
	Woongjin EVERSKEY ELPTM, INC.	Woongjin EVERSKEY ELPTM, INC.
관계기업	(주)웅진씽크빅	(주)웅진씽크빅
	웅진에너지(주)	웅진에너지(주)
	(주)렉스필드컨트리클럽	(주)렉스필드컨트리클럽
관계기업의 종속기업	(주)웅진컴퍼스	(주)웅진컴퍼스

(★1) 당반기 중 i-TAB(미국법인)을 흡수합병하였으며, 사명을 WJ&COMPANY, Inc.에서 WOONGJIN, INC.으로 변경하였습니다.

주식 - 계속

(2) 당반기와 전반기 중 특수관계자와의 매출, 매입 등 거래 내역은 다음과 같습니다.

① 매출 등

(단위: 천원)				
특수관계 구분	특수관계자명	거래내용	당반기	전반기
종속기업	(주)북센	상품매출	9,775	153,056
		용역매출	803,909	816,850
		잡이익	29,110	25,545
	(주)오피엠에스	용역매출	15,180	14,153
	(주)태승엘피	용역매출	66,000	66,000
	(주)웅진플레이도시	상품매출	171,838	-
		용역매출	884,517	305,204
		잡이익	1,661	-
	더블피디제일차(유)	이자수익	934,426	937,021
	(주)웅진투투럽	용역매출	48,380	8,483
		기타매출	8,533	8,533
		잡이익	269	-
	(주)웅진에버스카이	상품매출	-	10,095
		용역매출	172,193	380,392
		기타매출	7,652	8,029
	WOONGJIN, INC.	이자수익	4,791	-
	i-TAB(미국법인)(*1)	상품매출	11,605	3,934
		용역매출	-	164,541
	(주)오션스위츠(*2)	상품매출	-	930
		용역매출	-	195,722
		이자수익	-	139,084
관계기업	(주)웅진씽크빅	상품매출	17,267,505	13,159,266
		용역매출	19,680,661	23,704,691
		기타매출	149,589	128,198
	웅진에너지(주)	용역매출	1,728,129	1,277,450
		잡이익	39,446	32,961
	(주)렉스필드컨트리클럽	용역매출	59,078	57,537
		잡이익	593	-
관계기업의 종속기업	(주)웅진컴퍼스	상품매출	507,653	465,866
		용역매출	83,008	71,764
		잡이익	703	-
합계			42,686,204	42,135,305

(\*1) 당반기 중 i-TAB(미국법인)은 WOONGJIN, INC.에 흡수합병되었으며, 합병 전 거래내역만 포함되어 있습니다.

(\*2) 전기 중 매각되어 종속기업에서 제외되었으며, 해당 금액에는 종속기업 제외 전에 발생한 거래내역만 포함되어 있습니다.

## 주식 - 계속

### ② 매입 등

(단위: 천원)				
특수관계 구분	특수관계자명	거래내용	당반기	전반기
종속기업	(주)북센	기타	16,056	15,760
	(주)오피엠에스	광고선전비	18,895	64
	(주)웅진플레이도시	광고선전비	24,000	-
		복리후생비	682	44,232
		기타	18,182	77,323
	(주)태승엘피	이자비용	3,418,930	-
	(주)웅진투투럽	광고선전비	389	-
		접대비	8,181	36,759
	WOONGJIN, INC.	복리후생비	-	18,170
관계기업	(주)웅진씽크빅	기타	268,367	299,673
	(주)렉스필드컨트리클럽	광고선전비	160,000	180,000
		기타	72,114	77,507
합계			4,005,796	749,488

(3) 당반기와 전반기 중 특수관계자와의 자금 거래 등의 내역은 다음과 같습니다.

#### ① 당반기

(단위: 천원)				
구 분	특수관계자명	자금대여거래		현금출자
		대여	회수	
종속기업	WOONGJIN, INC.	-	306,916	562,000
합계		-	306,916	562,000

#### ② 전반기

(단위: 천원)				
구 분	특수관계자명	자금대여거래		현금출자
		대여	회수	
종속기업	(주)오션스위츠	-	600,000	-
	더블유피디제일차(유)	-	3,600,000	-
관계기업	웅진에너지(주)	-	-	9,761,208
합계		-	4,200,000	9,761,208

## 주식 - 계속

(4) 당반기말과 전기말 현재 특수관계자에 대한 채권·채무내역은 다음과 같습니다.

### ① 당반기말

(단위: 천원)						
특수관계 구분	특수관계자명	채권			채무	
		매출채권	대여금	기타채권	매입채무	기타채무
종속기업	(주)복센	1,787,842	-	8,028	-	36,469
	(주)오피엠에스	216,247	-	-	-	3,776
	(주)웅진플레이도시	1,954,048	-	1,500,000	-	-
	더블유피디제일차(유)	-	-	75,619,644	-	-
	㈜태승엘피	12,100	-	-	-	158,450,884
	㈜웅진에버스카이	466,597	-	-	-	15,200
	WOONGJIN, INC.	360,580	-	-	-	-
	(주)웅진투투럽	8,233	-	-	-	14,774
관계기업	(주)웅진씽크빅	6,824,949	-	400,000	-	199,359
	웅진에너지(주)	28,451,147	-	-	-	84,793
	(주)렉스필드컨트리클럽	492,801	-	2,150,000	1,300	71,576
관계기업의 종속기업	(주)웅진컴퍼스	161,313	-	-	-	-
합계		40,735,857	-	79,677,672	1,300	158,876,831

### ② 전기말

(단위: 천원)						
특수관계 구분	특수관계자명	채권			채무	
		매출채권	대여금	기타채권	매입채무	기타채무
종속기업	(주)복센	2,115,024	-	8,028	-	40,209
	(주)오피엠에스	199,384	-	-	-	3,776
	(주)웅진플레이도시	1,527,903	-	1,500,000	-	11,720
	더블유피디제일차(유)	-	-	74,685,218	-	-
	㈜태승엘피	-	-	12,100	-	155,756,742
	㈜웅진에버스카이	268,768	-	-	-	12,160
	(주)웅진투투럽	2,467	-	-	-	14,363
	i-TAB (미국법인)	268,998	-	-	-	-
	WJ & COMPANY, Inc. (미국법인)	-	302,125	-	-	-
	(주)웅진씽크빅	10,521,344	-	436,663	-	243,735
관계기업	웅진에너지(주)	21,358,763	-	-	-	84,793
	(주)렉스필드컨트리클럽	494,024	-	2,160,000	1,300	36,264
관계기업의 종속기업	(주)웅진컴퍼스	172,647	-	-	-	-
합계		36,929,322	302,125	78,802,009	1,300	156,203,762

## 주석 - 계속

(5) 당사는 기업 활동의 계획·운영·통제에 대하여 중요한 권한과 책임을 가진 등기임원, 비등기임원, 내부감사 책임자 및 각 사업부문장 등을 주요 경영진으로 판단하였으며, 당반기와 전반기 중 주요 경영진에 대한 보상을 위해 지급한 금액은 다음과 같습니다.

(단위: 천원)		
분류	당반기	전반기
단기급여 (*1)	1,079,668	1,355,641
퇴직급여 (*2)	174,703	156,344
주식기준보상(*3)	196,903	119,067
합계	1,451,274	1,631,052

- (\*1) 단기급여는 현직 임원에 대한 급여, 사회보장분담금, 유급연차휴가, 상여금(보고기간 종료일로부터 12개월 이내에 지급될 수 있는 것에 한함) 및 비화폐성급여(예: 의료급여 등) 등을 포함하고 있습니다.
- (\*2) 등기임원 및 미등기임원에 대한 퇴직급여입니다.
- (\*3) 임원에게 부여한 주식선택권에 대한 보상비용입니다.

(6) 당반기말 현재 당사가 특수관계자에게 제공하고 있는 보증의 내역은 다음과 같습니다.

(단위: 천원)				
특수관계자 구분	특수관계자명	보증처	지급보증금액	비고
종속기업	더블유피디제일차(유)	KEB하나은행 등	59,599,576	자금보충(*1)
기 타	우리사주조합	(주)신한은행	341,593	자금보증

당사는 매각예정자산으로 분류된 (주)웅진플레이도시(명목상 차주는 더블유피디제일차(유))를 위하여 제공한 자금보충약정이 존재하며 관련된 차입금은 596억원입니다.

- (\*1) 상기 자금보충은 선순위로 제공된 담보의 가치가 관련 차입금을 상회하므로, 당사가 체결한 자금보충 약정으로 인한 의무이행 가능성은 희박하다고 판단하고 있습니다.

또한, 상기 자금보충은 매각예정자산인 (주)웅진플레이도시의 매각시 함께 이전, 소멸될 것으로 예상하고 있습니다.



## 주식 - 계속

### 12. 유형자산

(1) 당반기 중 유형자산의 변동은 다음과 같습니다.

(단위: 천원)				
구분	공기구	비 품	금융리스비품	합계
기초금액	3	3,348,907	5	3,348,915
취득금액	-	334,892	-	334,892
처분금액	-	(33,167)	-	(33,167)
감가상각비	-	(655,568)	-	(655,568)
기말금액	3	2,995,064	5	2,995,072

(2) 전기 중 유형자산의 변동은 다음과 같습니다.

(단위: 천원)						
구분	기계장치	공기구	비 품	금융리스부품	건설중인자산	합계
기초금액	1	3	5,129,583	5	50,215	5,179,807
취득금액	-	-	480,812	-	-	480,812
처분금액	(1)	-	(13,544)	-	-	(13,545)
감가상각비	-	-	(1,690,810)	-	-	(1,690,810)
손상	-	-	(557,134)	-	-	(557,134)
대체	-	-	-	-	(50,215)	(50,215)
기말금액	-	3	3,348,907	5	-	3,348,915

### 13. 무형자산

(1) 당반기 중 무형자산의 변동은 다음과 같습니다.

(단위: 천원)						
구분	산업재산권	소프트웨어	시설이용권	기타 무형 자산	건설중인 무형 자산	합계
기초금액	114,281	297,501	6,146,435	2,808,320	2,074,936	11,441,473
취득금액	10,237	-	33,000	-	2,506,272	2,549,509
무형자산상각비	(25,071)	(83,307)	-	(349,510)	-	(457,888)
대체	-	-	-	967,586	(967,586)	-
기말금액	99,447	214,194	6,179,435	3,426,396	3,613,622	13,533,094

## 주식 - 계속

(2) 전기 중 무형자산의 변동은 다음과 같습니다.

(단위: 천원)						
구분	산업재산권	소프트웨어	시설이용권	기타 무형자산	건설중인 무형자산	합계
기초금액	199,606	604,429	5,405,865	2,976,265	943,824	10,129,989
취득금액	1,399	18,714	1,694,180	-	2,630,048	4,344,341
무형자산상각비	(86,724)	(352,001)	-	(729,848)	-	(1,168,573)
처분금액	-	-	(953,610)	-	(960,889)	(1,914,499)
기타증감액(*1)	-	26,359	-	561,903	(538,047)	50,215
기말금액	114,281	297,501	6,146,435	2,808,320	2,074,936	11,441,473

(\*1) 전기 중 발생한 기타증감액 중 50,215천원은 유형자산에서 대체되었습니다.

## 14. 단기차입금

(1) 당반기말 현재 당사의 단기차입금의 내역은 없습니다.

(2) 당반기말 현재 당사의 채무를 위하여 담보로 제공되어 있는 자산은 다음과 같습니다.

(단위: 천원)				
담보제공 자산	장부금액	차입구분	차입금액	담보설정금액
정기예금	1,000,000	단기차입금	-	1,000,000

## 15. 우발상황 및 약정사항

### (1) 부인권 소송 등의 수행을 위한 물적분할 신설회사의 설립

당사는 채무자회생 및 파산에 관한 법률 제283조 제1항이 정한 회생절차종결의 요건을 구비하여 서울중앙지방법원으로부터 2014년 2월 11일자로 회생절차종결 결정을 받았습니다. 회생절차의 신속한 종결이 요청되는 분할존속회사(당사)는 분할 이후 종결절차를 밟아 정상적으로 사업을 영위하고, 분할신설회사((주)태승엘피)는 부인권소송을 계속 수행합니다. 당사로부터 분할신설회사에 이전된 부인권 소송이 모두 확정되면, 회생법원의 허가를 받아 소송 결과에 따른 권리, 의무를 분할존속회사에 모두 이전한 후 분할신설회사를 해산하거나 분할존속회사와 분할신설회사를 합병합니다.

분할신설회사가 분할존속회사로부터 승계한 소송사건은 원고 미래에셋파트너스오호사모투자전문회사가 제기한 회생채권조사확정재판 등 총 32건입니다.

물적분할 이후 분할신설회사는 회생계획에 따라 분할존속회사에 존속하는 채무에 대하여 분할존속회사와 연대책임을 부담하지 않으나, 분할존속회사는 분할신설회사로 이전되는 자산, 소송 등의 결과에 따른 채무에 대하여 분할신설회사와 연대책임을 부담합니다.

### (2) 미확정보증채무 현실화 예상금액

당반기말 현재 당사는 미확정 보증채무의 진행사항 등을 반영하여 101,717,618천원을 금융보증충당부채 및 출자전환채무로 회계처리하였습니다.

## 주식 - 계속

당반기와 전기의 금융보증충당부채 및 출자전환채무의 변동내역은 아래와 같습니다.

(단위 : 천원)								
구분	당반기				전기			
	유동성금융보증 충당부채	금융보증 충당부채	출자전환채무	합계	유동성금융보증 충당부채	금융보증 충당부채	출자전환채무	합계
기초금액	79,793,627	10,861,740	10,033,692	100,689,059	160,953,246	40,290,125	26,336,162	227,579,533
전입액	2,004,695	-	-	2,004,695	-	(871,486)	-	(871,486)
감소액(*1)	-	(976,136)	-	(976,136)	(11,147,215)	(17,059,468)	(16,302,470)	(44,509,153)
유동성대체	-	-	-	-	11,497,431	(11,497,431)	-	-
기타증감	-	-	-	-	(81,509,835)	-	-	(81,509,835)
기말금액	81,798,322	9,885,604	10,033,692	101,717,618	79,793,627	10,861,740	10,033,692	100,689,059

당반기 중 금융보증충당부채의 감소액 976,136천원은 웅진 주식의 주가가 하락 등에 따라 환입되었습니다. 한편, 전기 금융보증충당부채의 감소액 중 17,059,468천원은 상주폴리실리콘(구, 웅진폴리실리콘(주))에 제공되었던 지급보증으로 인하여 계상되었던 채무가 채권자의 소송이 심리불속행기각됨에 따라 환입되었으며, 11,147,215천원은 담보제공된 웅진에너지 주식의 주가가 하락함에 따라 환입되었습니다.

(3) 당반기말 현재 당사의 주요 소송관련 내용은 다음과 같습니다.

(단위 : 천원)					
계류법원	원고	피고	사건내용	소송가액	진행상황
대법원	당사(피항소인)	군인공제회(항소인)	회생채권조사확정재판에 대한 이의(*1)	29,159,391	3심 진행중
서울중앙지방법원	당사	디씨소프트 외 1	미지급된 소프트웨어 대금에 대한 청구	374,340	1심 진행중
서울중앙지방법원	당사 외 2	코웨이홀딩스	우선매수권 부여 의무 위반에 따른 손해배상 청구	26,463,066	1심 진행중
합 계				55,996,797	

동 소송과 관련하여 당사는 17,988,428천원의 금융보증부채 및 2,941,687천원의 출자전환채무를 계상하고 있습니다. 동 소송 이외의 회생채권조사 확정재판에 대한 이의와 관련된 소송은 (주)태승엘피가 수계하여 보고기간말 현재 6건 (원고 5건: 67,492만원, 피고 1건: 12,219백만원)의 소송이 진행 중에 있습니다.

보고기간 종료일 현재 법률 자문에 근거하여 당사의 경영진은 회생채권조사확정재판에 대한 이의에 대한 소송을 제외한 나머지 소송의 결과가 당사의 재무상태에 중요한영향을 주지 않을 것으로 예상하고 있습니다.

(4) 당반기말 현재 당사는 다음과 같이 기타보증을 제공받고 있습니다.

당사는 IT사업본부의 입찰보증금과 극동건설(주)의 공사이행보증 등으로 서울보증보험(주)과 건설공제조합으로부터 이행보증을 받은 사실이 있으며 채권신고 절차에 따라 서울보증보험(주) 등은 동 건과 관련하여 당사에 각각 6,034백만원과 32,193백만원의 회생채권을 신고한 사실이 있습니다.

당반기말 현재 당사는 서울보증보험(주)으로부터 1,592백만원의 이행보증 등을 제공받고 있습니다. 또한 IT사업부문 해외 프로젝트와 관련하여 한국수출입은행 및 소프트웨어공제조합으로부터 57백만원의 지급보증을 제공 받고 있습니다.

## 주석 - 계속

### 16. 종업원급여

당사는 종업원을 위한 퇴직급여제도로 확정급여제도를 운영하고 있으며, 이 제도에 따르면 종업원의 퇴직시 근속 1년당 최종 3개월 평균급여에 지급률과 누진율을 곱한금액을 지급하도록 되어 있습니다. 확정급여채무의 보험수리적 평가는 적격성이 있는 독립적인 보험계리인에 의해서 예측단위적립방식을 사용하여 수행되었습니다.

(1) 당반기말과 전기말 현재 당사의 확정급여부채의 구성내역은 다음과 같습니다.

(단위: 천원)		
계 정 과 목	당반기말	전기말
확정급여채무	15,727,993	16,802,192
사외적립자산	(8,493,854)	(9,485,595)
확정급여부채	7,234,139	7,316,597

(2) 당반기와 전기 중 확정급여부채의 변동내역은 다음과 같습니다.

(단위: 천원)		
구 분	당반기	전기
확정급여부채의 변동:		
기초금액	7,316,597	8,172,862
당기손익으로 인식하는 총비용	1,475,860	3,210,318
관계사 전입액	-	228,137
사외적립자산의 납입	-	(1,922,385)
재측정손실(이익)	(375,044)	207,493
급여지급액	(1,183,274)	(2,579,828)
기말금액	7,234,139	7,316,597

(3) 당반기와 전반기 중 확정급여제도와 관련하여 인식된 손익은 다음과 같습니다.

(단위: 천원)				
구 분	당반기		전반기	
	3개월	누적	3개월	누적
당기근무원가	694,989	1,409,586	764,698	1,552,330
순이자원가	33,914	66,274	36,278	78,190
합 계	728,903	1,475,860	800,976	1,630,520

주석 - 계속

(4) 당반기와 전기 중 확정급여채무의 현재가치 변동은 다음과 같습니다.

(단위: 천원)		
구 분	당반기	전기
기초금액	16,802,192	16,342,235
당기근무원가	1,409,586	3,065,358
이자원가	152,716	278,006
재측정손실(이익)	(404,720)	218,592
관계사 전입액	-	228,137
급여지급액	(2,231,781)	(3,330,136)
기말금액	15,727,993	16,802,192

(5) 당반기와 전기 중 사외적립자산의 공정가치 변동은 다음과 같습니다.

(단위: 천원)		
구 분	당반기	전기
기초금액	9,485,595	8,169,373
불입액	-	1,922,385
이자수익	86,442	133,046
재측정이익(손실)	(29,676)	11,099
급여지급액	(1,048,507)	(750,308)
기말금액	8,493,854	9,485,595

(6) 당반기와 전반기 중 기타포괄손익으로 인식된 보험수리적손익은 다음과 같습니다.

(단위: 천원)				
구 분	당반기		전반기	
	3개월	누적	3개월	누적
세전 재측정이익(손실)	150,011	375,044	(91,473)	(208,941)
법인세효과	(33,003)	(82,510)	20,124	45,967
세후 재측정이익(손실)	117,008	292,534	(71,349)	(162,974)

## 주식 - 계속

(7) 당반기말과 전기말 현재 보험수리적평가를 위하여 사용된 주요 추정은 다음과 같습니다.

(단위: %)		
구 분	당반기말	전기말
기대임금상승률	5.07	4.97
할인율	2.21	2.17

당사는 확정급여채무의 현재가치계산을 위하여 보고기간말 현재 확정급여채무의 예상 지급 시기와 일관성이 있는 우량회사채의 시장수익률을 참조하여 할인율을 결정하였습니다.

## 17. 자본금 및 자본잉여금

(1) 당사의 당반기말 현재 발행할 주식의 총수, 1주당 금액 및 발행한 주식의 수는 각각 1,500,000,000주, 500원 및 72,677,207주입니다.

(2) 당반기와 전기 중 자본금 및 주식발행초과금의 변동내역은 다음과 같습니다.

(단위: 천원)						
내역	당반기			전기		
	주식수(*1)	자 본 금	주식발행초과금	주식수(*1)	자 본 금	주식발행초과금
기초	72,677,207주	38,588,604	618,512,131	60,070,918주	32,285,459	654,501,688
회생채무 출자전환	-	-	-	114,720,081주	57,360,041	(41,057,571)
출자전환주 5:1 감자	-	-	-	(91,776,064주)	(45,888,032)	-
전체주식 3:1 감자	-	-	-	(15,296,012주)	(7,648,006)	-
유상증자	-	-	-	4,958,284주	2,479,142	5,111,991
주식발행비용	-	-	-	-	-	(43,977)
자본잉여금의 이입(*2)	-	-	(550,629,226)	-	-	-
기말	72,677,207주	38,588,604	67,882,905	72,677,207주	38,588,604	618,512,131

(\*)1 당반기말과 전기말 현재 자본금을 액면금액으로 나눈 주식수와 발행한 주식의 총수와의 차이 4,500,000주는 자기주식의 이익소각으로 인한 차이입니다.

당반기 중 당사는 상법 제461조의 2의 "회사는 적립된 자본준비금 및 이익준비금의 총액이 자본금의 1.5배를 초과하는 경우에 주

(\*)2 주총회의 결의에 따라 그 초과한 금액 범위에서 자본준비금과 이익준비금을 감액할 수 있다"라는 규정에 따라 2017년 3월 24일자 주주총회 결의 하에 자본준비금을 이입하였습니다.



## 주식 - 계속

(3) 당사의 당반기와 전기 중 감자차익 및 기타자본잉여금의 변동내역은 다음과 같습니다.

(단위: 천원)				
구분	당반기		전기	
	감자차익	기타자본잉여금	감자차익	기타자본잉여금
기초	338,826,919	19,672,932	285,290,881	19,672,932
감자차익	-	-	53,536,038	-
자본잉여금의 이입	(338,826,919)	(19,672,932)	-	-
기말	-	-	338,826,919	19,672,932

## 18. 자기주식

당반기와 전기 중 당사가 보유한 자기주식의 변동내역은 다음과 같습니다.

(단위: 천원)				
구분	당반기		전기	
	주 식 수	금 액	주 식 수	금 액
기초	215,870주	2,135,921	215,870주	2,135,921
변동	-	-	-	-
기말	215,870주	2,135,921	215,870주	2,135,921

## 19. 주식기준보상

(1) 당사가 부여한 주식선택권의 주요 내용은 다음과 같습니다.

구분	18차 부여분	19차 부여분	20차 부여분
권리부여일	2015.03.27	2016.03.25	2017.03.24
부여주식의 총수	396,450주	396,450주	563,840주
부여방법	신주발행, 자기주식교부 및 차액보상 중 당사가 선택가능	신주발행, 자기주식교부 및 차액보상 중 당사가 선택가능	신주발행, 자기주식교부 및 차액보상 중 당사가 선택가능
행사가격	2,290원	3,200원	2,340원
가득기간	3년	3년	3년
행사가능기간	4년	4년	4년

주식 - 계속

(2) 권리부여일 이후 주식선택권의 변동내역은 다음과 같습니다.

(단위: 주)				
구분	18차 부여분	19차 부여분	20차 부여분	합계
기초	396,450	396,450	-	396,450
권리부여	-	-	563,840	960,290
권리취소	(26,430)	(26,430)	-	(52,860)
당반기말	370,020	370,020	563,840	1,303,880

(3) 당사는 산정된 보상원가를 약정용역제공기간에 안분하여 비용과 기타자본구성요소로 계상하고 있는 바, 그 세부내역은 다음과 같습니다.

(단위: 천원)					
구분		18차 부여분	19차 부여분	20차 부여분	합계
회사가 산정한 총보상원가		444,817	539,172	526,063	1,510,052
보상비용	전기까지 인식한 보상비용	242,178	125,807	-	367,985
	전기 가득기간 미충족으로 인해 감소한 보상비용	29,654	35,945	-	65,599
	당반기 인식한 보상비용	69,194	83,870	43,839	196,903
	당반기 이후에 인식할 보상비용	103,791	293,550	482,224	879,565
	소계	444,817	539,172	526,063	1,510,052
주식 선택권	당반기초 잔액	242,178	125,807	-	367,985
	당반기 인식한 보상비용	69,194	83,870	43,839	196,903
	당반기말 잔액	311,372	209,677	43,839	564,888

(4) 당사는 주식선택권을 블랙-솔즈 모형으로 추정하였으며, 당사가 보상원가를 산정하기 위하여 사용한 주요 가정 및 보상원가의 내역은 다음과 같습니다.

(단위: 천원)			
구분	18차 부여분	19차 부여분	20차 부여분
무위험이자율	1.89%	1.62%	1.86%
기대행사기간	5년	5년	5년
예상주가변동성	56.89%	49.31%	47.54%
기대배당수익률	0.00%	0.00%	0.00%
기대권리소멸률	0.00%	0.00%	0.00%
산정된 총보상원가	444,817	539,172	526,063

## 주석 - 계속

### 20. 이익잉여금(결손금)

당반기와 전기 중 이익잉여금(결손금)의 변동내역은 다음과 같습니다.

(단위: 천원)		
구분	당반기	전기
기초금액	(659,263,550)	(661,116,956)
당기순이익	344,873	2,015,251
재측정손익	292,534	(161,845)
자본잉여금의 이입(*1)	909,129,077	-
기말금액	250,502,934	(659,263,550)

당반기 중 당사는 상법 제461조의 2의 "회사는 적립된 자본준비금 및 이익준비금의 총액이 자본금의 1.5배를 초과하는 경우에 주주총회의 결의에 따라 그 초과한 금액 범위에서 자본준비금과 이익준비금을 감액할 수 있다"라는 규정에 따라 2017년 3월 24일자 주주총회 결의 하에 자본준비금을 이입하였습니다.

### 21. 법인세비용

법인세비용은 당기법인세비용에서 과거기간 당기법인세에 대하여 당기에 인식한 조정사항, 일시적차이의 발생과 소멸로 인한 이연법인세비용(수익) 및 당기손익 이외로인식되는 항목과 관련된 법인세비용(수익)을 조정하여 산출하였습니다. 당반기 법인세비용의 평균유효세율은 20.34%(전반기 : 33.10%)입니다.

## 주식 - 계속

### 22. 주당손익

(1) 당반기와 전반기 중 기본주당손익의 계산내역은 다음과 같습니다.

#### ① 3개월

(단위: 원)						
구분	당반기			전반기		
	기본주당 계속영업손익	기본주당 중단영업손익	기본주당순손익	기본주당 계속영업손익	기본주당 중단영업손익	기본주당순손익
반기순손익	(1,498,175,530)	(157,167,158)	(1,655,342,688)	(4,540,418,499)	990,658,109	(3,549,760,390)
가중평균유통보통주식수(*)	72,461,337주	72,461,337주	72,461,337주	59,855,048주	59,855,048주	59,855,048주
기본주당손익	(21)	(2)	(23)	(76)	17	(59)

(\*) 가중평균유통보통주식수

(단위: 주)		
구분	당반기	전반기
기초 발행보통주식수	72,677,207	60,070,918
자기주식 효과	(215,870)	(215,870)
가중평균유통보통주식수	72,461,337	59,855,048

#### ② 누적

(단위: 원)						
구분	당반기			전반기		
	기본주당 계속영업손익	기본주당 중단영업손익	기본주당순손익	기본주당 계속영업손익	기본주당 중단영업손익	기본주당순손익
반기순손익	606,301,004	(261,427,697)	344,873,307	5,248,313,461	(2,764,603,080)	2,483,710,381
가중평균유통보통주식수(*)	72,461,337주	72,461,337주	72,461,337주	59,855,048주	59,855,048주	59,855,048주
기본주당손익	8	(3)	5	87	(46)	41

## 주식 - 계속

### (\*) 가중평균유통보통주식수

(단위: 주)		
구분	당반기	전반기
기초 발행보통주식수	72,677,207	60,070,918
자기주식 효과	(215,870)	(215,870)
가중평균유통보통주식수	72,461,337	59,855,048

(2) 당반기와 전반기 중 회석주당손익의 내역은 다음과 같습니다.

#### ① 3개월

(단위: 원, 주)						
구분	당반기			전반기		
	회석주당 계속영업손익	회석주당 중단영업손익	회석주당손익	회석주당 계속영업손익	회석주당 중단영업손익	회석주당손익
분기손익	(1,498,175,530)	(157,167,158)	(1,655,342,688)	(4,540,418,499)	990,658,109	(3,549,760,390)
이익조정	-	-	-	-	-	-
회석손익	(1,498,175,530)	(157,167,158)	(1,655,342,688)	(4,540,418,499)	990,658,109	(3,549,760,390)
가중평균유통보통주식수와 회석성 잠재적보통주의 합산 주식수(*)	73,799,162	73,799,162	73,799,162	63,385,937	63,385,937	63,385,937
회석주당손익	(20)	(2)	(22)	(72)	16	(56)

### (\*) 가중평균유통보통주식수와 회석성 잠재적보통주의 합산 주식수

(단위: 주)		
구분	당반기	전반기
가중평균유통보통주식수	72,461,337	59,855,048
출자전환채무	1,337,825	3,530,889
합계	73,799,162	63,385,937

## 주식 - 계속

### ② 누적

(단위: 원, 주)						
구분	당반기			전반기		
	회석주당 계속영업손익	회석주당 중단영업손익	회석주당순손익	회석주당 계속영업손익	회석주당 중단영업손익	회석주당순손익
분기순손익	606,301,004	(261,427,697)	344,873,307	5,248,313,461	(2,764,603,080)	2,483,710,381
이익조정	-	-	-	-	-	-
회석순손익	606,301,004	(261,427,697)	344,873,307	5,248,313,461	(2,764,603,080)	2,483,710,381
가중평균유통보통주식수와 회석성 잠재적보통주의 합산 주식수(*)	73,799,162	73,799,162	73,799,162	63,385,937	63,385,937	63,385,937
회석주당손익	8	(3)	5	83	(44)	39

(\*) 가중평균유통보통주식수와 회석성 잠재적보통주의 합산 주식수

(단위: 주)		
구분	당반기	전반기
가중평균유통보통주식수	72,461,337	59,855,048
출자전환채무	1,337,825	3,530,889
합계	73,799,162	63,385,937

### (3) 반회석성 잠재적 보통주

당반기에는 반회석효과로 인하여 회석주당이익 계산시 고려하지 않았으나 향후 회석효과의 발생 가능성이 있는 잠재적 보통주의 내용은 다음과 같습니다.

구분	잠재적 보통주	청구가능기간
주식선택권 18차 부여분	370,020주	2018년 3월 27일 ~ 2022년 3월 26일
주식선택권 19차 부여분	370,020주	2019년 3월 25일 ~ 2023년 3월 24일
주식선택권 20차 부여분	563,840주	2020년 3월 24일 ~ 2024년 3월 23일

주석 - 계속

23. 금융상품

(1) 당반기말과 전기말 현재 금융자산의 범주별 구분 내역은 다음과 같습니다.

① 당반기말

(단위: 천원)			
계정과목	당기손익인식 금융자산	대여금및수취채권	매도가능금융자산
현금및현금성자산	-	10,084,660	-
금융기관예치금	-	72,963,117	-
매출채권	-	44,585,555	-
미수금	-	67,385,527	-
미수수익	-	15,452,387	-
비유동매도가능금융자산	-	-	49,256
장기금융기관예치금	-	7,575	-
장기보증금	-	3,729,655	-
합계	-	214,208,476	49,256

② 전기말

(단위: 천원)			
계정과목	당기손익인식 금융자산	대여금및수취채권	매도가능금융자산
현금및현금성자산	-	24,757,601	-
금융기관예치금	-	59,889,304	-
매출채권	-	47,960,577	-
단기대여금	-	302,125	-
미수금	-	67,384,068	-
미수수익	-	13,886,988	-
비유동매도가능금융자산	-	-	47,235
장기금융기관예치금	-	7,575	-
장기보증금	-	3,179,655	-
합계	-	217,367,893	47,235

주식 - 계속

(2) 당반기말과 전기말 현재 금융부채의 범주별 구분 내역은 다음과 같습니다.

① 당반기말

(단위: 천원)		
계정과목	금융보증부채	상각후원가로 측정하는 금융부채
유동성금융보증총당부채	81,798,322	-
매입채무	-	5,929,762
미지급금	-	160,773,914
미지급비용	-	1,585,855
유동성회생채무	-	2,223,321
금융보증총당부채	9,885,604	-
예수보증금	-	518,550
회생채무	-	12,572,632
합계	91,683,926	183,604,034

② 전기말

(단위: 천원)		
계정과목	금융보증부채	상각후원가로 측정하는 금융부채
유동성금융보증총당부채	79,793,627	-
매입채무	-	7,118,485
미지급금	-	154,896,135
미지급비용	-	5,049,991
유동성회생채무	-	2,234,432
금융보증총당부채	10,861,739	-
예수보증금	-	515,510
회생채무	-	12,533,323
합계	90,655,366	182,347,876



## 주석 - 계속

(3) 금융상품 범주별 금융손익의 내역은 다음과 같습니다.

### ① 금융수익

#### 가. 당반기

(단위: 천원)										
계정과목	당기손익						포괄손익		합계	
	이자수익(*1)		배당금수익		금융보증수익		매도가능금융자산평가이익			
	3개월	누적	3개월	누적	3개월	누적	3개월	누적	3개월	누적
대여금및수취채권	396,633	673,188	-	-	-	-	-	-	396,633	673,188
매도가능금융자산	-	-	306	57,306	-	-	2,103	2,021	2,409	59,327
금융보증부채	-	-	-	-	(653,978)	-	-	-	(653,978)	-
합계	396,633	673,188	306	57,306	(653,978)	-	2,103	2,021	(254,936)	732,515

(\*1) 특수관계자에 대한 이자수익(3개월 : 471,158천원, 누적 : 939,217천원)은 기타매출로 계상하였습니다

#### 나. 전반기

(단위: 천원)								
계정과목	당기손익						합계	
	이자수익(*1)		배당금수익		금융보증수익			
	3개월	누적	3개월	누적	3개월	누적	3개월	누적
대여금및수취채권	207,230	554,566	-	-	-	-	207,230	554,566
매도가능금융자산	-	-	-	57,000	-	-	-	57,000
금융보증부채	-	-	-	-	2,103,025	22,376,817	2,103,025	22,376,817
합계	207,230	554,566	-	57,000	2,103,025	22,376,817	2,310,255	22,988,383

(\*1) 특수관계자에 대한 이자수익(3개월 : 729,201천원, 누적 : 1,569,259천원)은 기타매출로 계상하였습니다.

### ② 금융원가

#### 가. 당반기

(단위: 천원)						
계정과목	당기손익				합계	
	이자비용(*1)		금융보증비용			
	3개월	누적	3개월	누적	3개월	누적
상각후원가로 측정하는 금융부채	1,921,086	3,822,680	-	-	1,921,086	3,822,680
금융보증부채	-	-	1,028,560	1,028,560	1,028,560	1,028,560
합계	1,921,086	3,822,680	1,028,560	1,028,560	2,949,646	4,851,240

(\*1) 이자비용과 회생채무 현재가치할인차금상각비를 합산한 금액입니다.

## 주식 - 계속

### 나. 전반기

(단위: 천원)								
계정과목	당기손익						합계	
	이자비용(*1)		파생상품평가손실		금융보증비용			
	3개월	누적	3개월	누적			3개월	누적
상각후원가로 측정 하는 금융부채	3,738,453	4,425,340	-	-	-	-	3,738,453	4,425,340
매매목적파생상품자산	-	-	75,600	275,389	-	-	75,600	275,389
금융보증부채	-	-	-	-	69,986	69,986	69,986	69,986
합계	3,738,453	4,425,340	75,600	275,389	69,986	69,986	3,884,039	4,770,715

(\*1) 이자비용과 회생채무 현재가치할인차금상각비를 합산한 금액입니다.

## 24. 비용의 성격별분류

당반기와 전반기 중 당사의 영업비용의 성격별 분류는 다음과 같습니다.

### (1) 당반기

(단위 : 천원)			
구분	매출원가	판매비와관리비	합계
재고자산의 변동	(482,441)	-	(482,441)
원재료 및 상품매입액	9,058,170	-	9,058,170
감가상각비	254,622	400,946	655,568
무형자산상각비	318,992	138,896	457,888
급여	12,911,781	3,337,753	16,249,534
복리후생비	805,879	1,249,698	2,055,577
퇴직급여	1,084,359	395,086	1,479,445
용역비	16,980,649	1,069,000	18,049,649
임차료	1,145,528	794,156	1,939,684
세금과공과	450,542	225,340	675,882
매출채권손상차손	-	984,719	984,719
기타비용	4,593,449	3,148,135	7,741,584
합계	47,121,530	11,743,729	58,865,259

주식 - 계속

(2) 전반기

(단위 : 천원)			
구분	매출원가	판매비와관리비	합계
재고자산의 변동	732,271	-	732,271
원재료 및 상품매입액	17,238,411	-	17,238,411
감가상각비	240,945	622,123	863,068
무형자산상각비	279,887	317,606	597,493
급여	14,670,368	4,276,395	18,946,763
복리후생비	890,444	1,430,190	2,320,634
퇴직급여	1,190,363	427,431	1,617,794
용역비	14,854,826	1,393,410	16,248,236
임차료	929,096	895,792	1,824,888
세금과공과	515,762	279,015	794,777
매출채권손상차손환입	-	(128,779)	(128,779)
기타비용	4,917,303	2,926,191	7,843,494
합계	56,459,676	12,439,374	68,899,050

## 주식 - 계속

### 25. 위험관리

#### (1) 금융위험관리

당사의 재무위험관리 목적과 정책은 2016년 12월 31일로 종료되는 회계연도와 동일합니다.

#### (2) 금융자산·부채의 공정가치

##### ① 공정가치와 장부금액

당반기말과 전기말 현재 금융자산·부채의 장부금액과 공정가치는 다음과 같습니다.

(단위: 천원)				
구분	당반기말		전기말	
	장부금액	공정가치	장부금액	공정가치
금융자산 :				
공정가치로 인식된 금융자산				
- 비유동매도가능금융자산(지분증권)	49,256	49,256	47,235	47,235
공정가치로 인식된 금융자산 소계	49,256	49,256	47,235	47,235
상각후원가로 인식된 금융자산				
- 현금및현금성자산	10,084,660	10,084,660	24,757,601	24,757,601
- 매출채권및기타채권	200,386,587	200,386,587	189,423,061	189,423,061
- 장기매출채권및기타채권	3,737,230	3,737,230	3,187,230	3,187,230
상각후원가로 인식된 금융자산 소계	214,208,477	214,208,477	217,367,892	217,367,892
금융자산 합계	214,257,733	214,257,733	217,415,127	217,415,127
금융부채 :				
금융보증부채				
- 유동성금융보증충당부채	81,798,322	81,798,322	79,793,627	79,793,627
- 금융보증충당부채	9,885,604	9,885,604	10,861,740	10,861,740
금융보증부채 소계	91,683,926	91,683,926	90,655,367	90,655,367
상각후원가로 인식된 금융부채				
- 매입채무및기타채무	168,289,530	168,289,530	167,064,611	167,064,611
- 장기매입채무및기타장기채무	518,550	518,550	515,510	515,510
- 유동성회생채무	2,223,321	2,223,321	2,234,432	2,234,432
- 회생채무	12,572,632	12,572,632	12,533,323	12,533,323
상각후원가로 인식된 금융부채 소계	183,604,033	183,604,033	182,347,876	182,347,876
금융부채 합계	275,287,959	275,287,959	273,003,243	273,003,243

## 주석 - 계속

### ② 공정가치 서열체계

당사는 공정가치측정에 사용된 투입변수의 유의성을 반영하는 공정가치 서열체계에 따라 공정가치 측정치를 분류하고 있으며, 공정가치 서열체계의 수준은 다음과 같습니다.

구분	투입변수의 유의성
수준 1	동일한 자산이나 부채에 대한 활성시장의 공시가격
수준 2	직접적으로 또는 간접적으로 관측가능한, 자산이나 부채에 대한 투입변수
수준 3	관측가능한 시장자료에 기초하지 않은, 자산이나 부채에 대한 투입변수

당반기말과 전기말 현재 금융상품의 수준별 공정가치 측정치는 다음과 같습니다.

(단위: 천원)				
구분	수준 1	수준 2	수준 3	합계
당반기말:				
금융자산				
- 매도가능금융자산	4,043	-	-	4,043
합계	4,043	-	-	4,043
전기말:				
금융자산				
- 매도가능금융자산	2,022	-	-	2,022
합계	2,022	-	-	2,022

주식 - 계속

26. 중단영업

(1) 당사의 이사회는 기업구조조정을 촉진하고 재무구조 개선을 위하여 2013년 4월 29일 SSD사업부를 철수하기로 하였습니다.

(2) 2013년 1월 30일에 네비게이션사업부의 사업중단으로 인하여 관련 매출채권과 기타채권에 대해 손상차손을 인식하였습니다.

(3) 당반기와 전반기 중 중단영업손익의 산출내역은 다음과 같습니다.

(단위: 천원)		
구분	당반기	전반기
매출액	-	-
매출원가	-	-
매출총이익	-	-
판매비와관리비	(114,398)	(2,813,990)
영업손실	(114,398)	(2,813,990)
기타수익	-	143,532
기타비용	(220,766)	(729,215)
법인세차감전손실	(335,164)	(3,399,673)
법인세이익	73,736	635,070
중단영업손실	(261,428)	(2,764,603)

(4) 당반기와 전반기 중 중단영업에서 발생한 현금흐름은 다음과 같습니다.

(단위: 천원)		
구분	당반기	전반기
영업활동현금흐름	(335,164)	460,679
투자활동현금흐름	-	-
재무활동현금흐름	-	-
합계	(335,164)	460,679

## 27. 회생절차종결

당사는 2012년 9월 26일 회생절차개시 결정이후 회생채무에 대한 변제재원마련을 위하여 코웨이(주) 지분전량, 웅진식품(주) 지분전량, 웅진케미칼(주) 지분전량을 매각하였습니다. 당사는 채무자회생 및 파산에 관한 법률 제283조 제1항이 정한 회생절차종결의 요건을 구비하여 서울중앙지방법원으로부터 2014년 2월 11일자로 회생절차종결 결정을 받았습니다.

(1) 당반기와 전기 중 회생채무의 변동내역은 다음과 같습니다.

### ① 당반기

(단위: 천원)					
구분	기초	인가후확정	변제할 금액	증가(감소)	기말
회생담보권					
물상보증채무(*1)	4,209,415	-	4,209,415	2,004,695	6,214,110
회생채무					
대여채무	391,382	-	391,382	-	391,382
CP채무	866,197	-	866,197	-	866,197
공모사채채무	14,314,524	-	14,314,524	(407,559)	13,906,965
전환사채채무	585,271	-	585,271	-	585,271
상거래채무	1,833,303	-	1,833,303	(27,635)	1,805,668
특수관계자 상거래채무	6,576	-	6,576	-	6,576
임원퇴직금채무	133	-	133	-	133
미확정구상채무(*2)	미정	-	-	-	미정
미확정보증채무(*3)	미정	-	-	-	미정
회생채무 합계	17,997,386	-	17,997,386	(435,194)	17,562,192
차감:유동성회생채무	(2,357,672)				(2,284,481)
차감계	15,639,714				15,277,711

(\*1) 물상보증채무는 주채무자로부터 우선 변제받거나 당사가 제공한 담보물건을 처분하여 변제합니다.당사는 물상보증채무 6,214,110천원을 금융보증충당부채로 표시하였습니다.

(\*2) 서울보증보험(주)로부터 제공받는 보증 금액에 따라 부담하는 채무입니다.

(\*3) 건설공제조합, 서울보증보험(주) 등이 당사의 채무를 인수하거나 대위변제함으로써 당사가 보증기관 및 법인 등에 대하여 부담하는 채무입니다.

## 주식 - 계속

### ② 전기

(단위: 천원)					
구분	기초	인가후확정	변제할 금액	감소	기말
회생담보권					
물상보증채무(*1)	15,383,851	-	15,383,851	(11,174,436)	4,209,415
회생채무					
대여채무	2,136,962	-	2,136,962	(1,745,580)	391,382
CP채무	6,147,801	-	6,147,801	(5,281,604)	866,197
공모사채채무	39,771,562	-	39,771,562	(25,457,038)	14,314,524
전환사채채무	585,271	-	585,271	-	585,271
상거래채무	7,214,285	-	7,214,285	(5,380,982)	1,833,303
특수관계자 상거래채무	154,733	-	154,733	(148,157)	6,576
임원퇴직금채무	163	-	163	(30)	133
확정보증채무(*4)	9,488,306	81,579,821	91,068,127	(91,068,127)	-
미확정구상채무(*2)	미정	-	-	-	미정
미확정보증채무(*3)	미정	-	-	-	미정
회생채무 합계	65,499,083	81,579,821	147,078,904	(129,081,518)	17,997,386
차감:유동성회생채무	(7,641,590)				(2,357,672)
차감계	57,857,493				15,639,714

- (\*1) 물상보증채무는 주채무자로부터 우선 변제받거나 당사가 제공한 담보물건을 처분하여 변제합니다.당사는 물상보증채무 4,209,415천원을 금융보증충당부채로 표시하였습니다.
- (\*2) 서울보증보험(주)로부터 제공받는 보증 금액에 따라 부담하는 채무입니다.
- (\*3) 건설공제조합, 서울보증보험(주) 등이 당사의 채무를 인수하거나 대위변제함으로써 당사가 보증기관 및 법인 등에 대하여 부담하는 채무입니다.
- (\*4) 당사의 자금보충의무과 관련해서 진행 중이던 회생채권 조사확정재판 이의의 소 중에 일부 소송과 관련해서 합의 등이 완료됨에 따라 금융보증충당부채로부터 회생채무로 전입된 채무입니다.



주석 - 계속

(2) 인가받은 회생계획안에는 회생채무, 회생담보권, 미확정 회생담보권 및 회생채무등에 대한 권리변경과 변제방법이 포함되어 있는 바, 그 주요 내용은 다음과 같습니다.

가. 회생담보권의 권리 변경과 변제방법

구분	내용
회생담보권 대여채무	<p>(1) 원금 및 개시전 이자 시인된 원금 및 개시전 이자는 코웨이(주)의 지분 매각이 완료된 이후 제1차년도(2013년)3월 말에 원금 및 개시전 이자의 100%를 현금으로 변제하는 것으로 하였습니다.</p> <p>(2) 개시후 이자 미변제 원금 및 개시전 이자에 대하여 연 5.5%의 이자율을 적용하여 현금변제하되, 준비년도(2012년)부터 회생담보권 대여채무의 원금 및 개시전 이자의 변제기일까지 발생한 개시후 이자는 회생담보권 대여채무의 원금 및 개시전 이자의 변제기일에 변제하는 것으로 하였습니다.</p>
회생담보권 물상보증	<p>(1) 원금 및 개시전 이자 서울보증보험 주식회사(이하 '서울보증보험'이라 한다)에 대한 물상보증채무를 제외한 물상보증채무는 시인된 총채권의 원금 및 개시전이자에 대하여 주채무자로부터 우선 변제받거나(주채무자가 제공한 담보물건을 처분하여 변제받는 것 포함) 당사가 제공한 담보물건을 처분하여(이미 처분되었으나 변제되지 아니한 처분대금 포함) 변제 받도록 하되, 이를 통하여도 변제받지 못하는 금액은 면제합니다. 단, 위의 내용과 별도로 법원의 허가를 받은 때에는 이에 따라 변제할 수 있습니다.</p> <p>(2) 개시후 이자 당사가 변제할 사유가 발생한 시점부터 미변제 원금 및 개시전 이자에 대하여 연 5.5%의 이자율을 적용하여 변제합니다.</p> <p>(3) 서울보증보험 물상보증채무 서울보증보험에 대한 물상보증채무는 서울보증보험이 현대중공업 주식회사에게 보험금을 지급하는 경우 채무자 회사가 담보주식을 서울보증보험에게 양도하는 방법으로 변제하되, 서울보증보험이 원하는 경우 채무자 회사가 담보주식을 소유하면서 1차년도(2013년)부터 3차년도(2015년)까지 기간 중 서울보증보험이 서면에 의하여 채무자 회사에게 매각을 요청한 바에 따라 채무자 회사가 담보주식을 매각하여 1,047억 원 범위 안에서 매각대금 전액을 지급한다.</p> <p>단, 담보주식의 매각을 통해서도 변제되지 못하는 금액은 면제하여, 법원의 판결 또는 그와 동일한 효력이 있는 결정, 중재판정 등에 의하여 상주폴리실리콘(주)(구, 웅진폴리실리콘(주))의 현대중공업 주식회사에 대한 선금금반환채무가 전부 또는 일부 존재하지 아니하는 것으로 확정되는 경우에는 서울보증보험이 그 때까지 지급받은 매각대금 중 선금금반환채무로 확정된 금액을 초과하는 금액을 채무자 회사에게 반환한다.</p>

## 주식 - 계속

### 나. 회생채무 등의 권리 변경과 변제방법

구분	내용
회생채권 대어채무	<p>(1) 원금 및 개시전 이자  시인된 원금 및 개시전 이자의 29.84%를 출자전환하며, 나머지 70.16%를 현금변제하되, 현금변제할 채권은 제1차년도(2013년)에 51.5%, 제2차년도(2014년)에 10.5%, 제3차년도(2015년)에 28.3%, 제4차년도(2016년)에 1.8%, 제5차년도(2017년)에 0.9%, 제6차년도(2018년)에 1.1%, 제7차년도(2019년)에 1.4%, 제8차년도에 1.3%(2020년), 제9차년도(2021년)에 1.5%, 제10차년도(2022년)에 1.7%를 각 변제(총 100%)하는 것으로 하였습니다. 회생채권의 출자전환 대상 채권액은 당사가 신규로 발행하는 주식의 효력 발생일에 당해 회생채권의 변제에 갈음하는 것으로 하였습니다.</p> <p>(2) 개시후 이자  개시후 이자는 전액 면제하는 것으로 하였습니다.</p>
회생채권 CP채무	<p>(1) 원금 및 개시전 이자  회생채권 대어채무와 동일한 방법으로 변제하는 것으로 하였습니다.</p> <p>(2) 개시후 이자  개시후 이자는 전액 면제하는 것으로 하였습니다.</p>
회생채권 공모사채	<p>(1) 원금 및 개시전 이자  회생채권 대어채무와 동일한 방법으로 변제하는 것으로 하였습니다.</p> <p>(2) 개시후 이자  개시후 이자는 전액 면제하는 것으로 하였습니다.</p>
회생채권 전환사채	<p>(1) 원금 및 개시전 이자  회생채권 대어채무와 동일한 방법으로 변제하는 것으로 하였습니다.</p> <p>(2) 개시후 이자  개시후 이자는 전액 면제하는 것으로 하였습니다.</p>
회생채권 상거래채무	<p>(1) 원금 및 개시전 이자  회생채권 대어채무와 동일한 방법으로 변제하는 것으로 하였습니다.</p> <p>(2) 개시후 이자  개시후 이자는 전액 면제하는 것으로 하였습니다.</p>

구분	내용
회생채권 임대보증금	<p>(1) 원금 및 개시전 이자</p> <p>① 시인된 건물임대보증금(이하 "종전 임대보증금"이라 함)은 임대차 계약기간이 만료되거나 중도에 적법하게 해지되어 그 반환사유가 발생하고, 임차인이 임대목적물을 인도하는 경우에는 해당 목적물을 제3자에게 임대하여 받는 임대보증금으로 종전임대보증금을 반환하는 것으로 하였습니다. 만약, 임대목적물이 재임대되지 않거나 제3자로부터 받는 임대보증금이 종전 임대보증금에 미치지 못하는 경우에는 그 미반환 임대보증금은 임대목적물의 인도가 완료되는 날로부터 3개월 이내에 현금으로 변제하는 것으로 하였습니다.</p> <p>② 해당 임대목적물을 매각하는 경우에는 매수인으로 하여금 임대보증금을 인수하도록 하되 매수인이 임대보증금을 인수하지 않거나 임차인이 인수에 대해 이의를 제기한 경우에는 종전 임대보증금을 매각대금 정산일에 전액 변제하는 것으로 하였습니다. 매각대금으로 종전 임대보증금을 변제하지 못하는 경우에는 임대목적물의 인도 후 3개월 이내에 미변제 임대보증금을 변제하는 것으로 하였습니다.</p> <p>(2) 개시후 이자</p> <p>개시후 이자는 전액 면제하는 것으로 하였습니다.</p>
회생채권 특수관계자채무	<p>(1) 원금 및 개시전이자</p> <p>시인된 원금 및 개시전 이자 8,960,699,908원 중 특수관계자 대여채무 3,084,860,009원에 대해서는 100% 출자전환하고, 나머지 특수관계자 상거래 채권 5,875,839,899원에 대해서는 50%를 출자전환하며, 나머지 50%를 현금변제하되, 현금변제할 채권은 제1차년도(2013년)에 51.5%를, 제2차년도(2014년)에 10.5%를, 제3차년도(2015년)에 28.3%, 제4차년도(2016년)에 1.8%를, 제5차년도(2017년)에 0.9%를, 제6차년도(2018년)에 1.1%를, 제7차년도(2019년)에 1.4%를 제8차년도(2020년)에 1.3%를, 9차년도(2021년)에 1.5%를, 제10차년도(2022년)에 1.7%를 각 변제(총 100%)하는 것으로 하였습니다. 회생채권의 출자전환 대상 채권액은 당사가 신규로 발행하는 주식의 효력 발생일에 당해 회생채권의 변제에 갈음하는 것으로 하였습니다.</p> <p>(2) 개시후 이자</p> <p>개시후 이자는 전액 면제하는 것으로 하였습니다.</p>

주식 - 계속

구분	내용
회생채권 임원퇴직금	<p>(1) 원금 및 개시전이자  시인된 원금 및 개시전 이자의 38.31% 출자전환하며, 나머지 61.69%를 현금 변제하되, 현금변제할 채권은 제1차년도(2013년)에 51.5%, 제2차년도(2014년)에 10.5%, 제3차년도(2015년)에 28.3%, 제4차년도(2016년)에 1.8%, 제5차년도(2017년)에 0.9%, 제6차년도(2018년)에 1.1%, 제7차년도(2019년)에 1.4%, 제8차년도에 1.3%(2020년), 제9차년도(2021년)에 1.5%, 제10차년도(2022년)에 1.7%를 각 변제(총 100%)하는 것으로 하였습니다. 회생채권의 출자전환 대상 채권액은 당사가 신규로 발행하는 주식의 효력 발생일에 당해 회생채권의 변제에 갈음하는 것으로 하였습니다.</p> <p>(2) 개시후 이자  개시후 이자는 전액 면제하는 것으로 하였습니다.</p>
회생채권 미확정구상채무	<p>(1) 원금 및 개시전이자  보증기관 등의 대위변제가 발생하여 확정되는 경우 시인액 범위내에서 대위변제한 원금 및 개시전 이자의 29.84% 출자전환하며, 나머지 70.16%를 현금변제하되, 변제할 채권은 제 1 차년도(2013 년)에 51.5%, 제 2 차년도(2014 년)에 10.5%, 제 3차년도(2015 년)에 28.3%, 제 4 차년도(2016 년)에 1.8%, 제 5 차년도(2017 년)에 0.9%, 제 6 차년도(2018 년)에 1.1%, 제 7 차년도(2019 년)에 1.4%, 제 8 차년도에 1.3% (2020 년), 제 9 차년도(2021 년)에 1.5%, 제 10 차년도(2022 년)에 1.7%를 각 변제 (총 100%)하는 것으로 하였습니다. 단, 대위변제가 제 2 차연도(2014 년) 이후에 발생하는 경우에도 동일하게 변제하되, 이미 변제기일이 경과된 채권은 그 후 최초로 도래하는 변제기일에 합산하여 변제하는 것으로 하였습니다. 회생채권의 출자전환 대상 채권액은 당사가 신규로 발행하는 주식의 효력 발생일에 당해 회생채권의 변제에 갈음하는 것으로 하였습니다.</p> <p>(2) 개시후 이자  개시후 이자는 전액 면제하는 것으로 하였습니다.</p>

회생채권 미확정보증채무	<p>(1) 원금 및 개시전이자</p> <p>보증기관 등의 대위변제가 발생하여 확정되는 경우 시인액 범위내에서 대위변제한 원금 및 개시전 이자의 38.31% 출자전환하며, 나머지 61.69%를 현금변제하되, 변제할 채권은 제 1 차년도(2013 년)에 51.5%, 제 2 차년도(2014 년)에 10.5%, 제 3차년도(2015 년)에 28.3%, 제 4 차년도(2016 년)에 1.8%, 제 5 차년도(2017 년)에 0.9%, 제 6 차년도(2018 년)에 1.1%, 제 7 차년도(2019 년)에 1.4%, 제 8 차년도에 1.3% (2020 년), 제 9 차년도(2021 년)에 1.5%, 제 10 차년도(2022 년)에 1.7%를 각 변제 (총 100%)하는 것으로 하였습니다. 단, 대위변제가제 2 차년도(2014 년) 이후에 발생하는 경우에도 동일하게 변제하되, 이미 변제기일이 경과된 채권은 그 후 최초로 도래하는 변제기일에 합산하여 변제하는 것으로 하였습니다. 회생채권의 출자전환 대상 채권액은 당사가 신규로 발행하는 주식의 효력 발생일에 당해 회생채권의 변제에 갈음하는 것으로 하였습니다.</p> <p>(2) 개시후 이자</p> <p>개시후 이자는 전액 면제하는 것으로 하였습니다.</p>
--------------	---

구분	내용
조세 및 벌금채무	채무자 회생 및 파산에 관한 법률 제140조 제2항에 따라 회생계획안 인가결정 일로부터변제기일까지 국세징수법 또는 국세징수의 예에 의한 징수 및 체납처분은 유예하며, 유예기간 동안의 가산금 및 증가산금은 면제합니다. 신고된 채권액 중 본세 및 본 회생계획안 인가결정 전일까지 발생한 가산금 및 증가산금을 포함한 금액은 1차년도(2013년) 변제기일 전일에 전액 변제하는 것으로 하였습니다. 단, 다툼이 있는 경우 이의신청 또는 소송제기를 통하여 법원의 허가를 얻어 조기에 변제할 수 있습니다.
회생채권 풋옵션약정채무	<p>(1) 원금 및 개시전 이자          당사가 미래에셋파트너스오호 피이에프 및 사단법인 군인공제회와 각각 체결한 풋옵션 약정에 따라 부담하게되는 채무 중 조사확정재판이나 이의의 소 등 관련 소송의 결과에 따라 당사가 변제할 의무가 있는 것으로 확정되는 채무(이하 "회생채권 풋옵션약정채무"라 함)는 확정된 원금 및 개시전 이자의 38.31% 출자전환하며, 나머지 61.69%를 현금변제하되, 현금변제할 채권은 제1차년도(2013년)에 51.5%, 제2차년도(2014년)에 10.5%, 제3차년도(2015년)에 28.3%, 제4차년도(2016년)에 1.8%, 제5차년도(2017년)에 0.9%, 제6차년도(2018년)에 1.1%, 제7차년도(2019년)에 1.4%, 제8차년도에 1.3% (2020년), 제9차년도(2021년)에 1.5%, 제10차년도(2022년)에 1.7%를 각 변제(총100%)하는 것으로 하며, 단 제2차년도 (2014년) 이후에 채무가 확정되는 경우에도 동일하게 변제하되, 이미 변제기일이 경과된 채무는 그 후 최초로 도래하는 변제기일에 합산하여 변제하는 것으로 하였습니다. 회생채권의 출자전환 대상 채권액은 당사가 신규로 발행하는 주식의 효력 발생일에 당해 회생채권의 변제에 갈음하는 것으로 하였습니다.</p> <p>(2) 개시후 이자          개시후 이자는 전액 면제하는 것으로 하였습니다.</p>

회생채권 자금보충채무	<p>(1) 원금 및 개시전 이자 당사가 주채무자(극동건설㈜, SPC 등)의 사업진행에 있어서 자금이 부족하게 되는 경우 자금을 보충하기로 한 약정에 따라 부담하게 되는 채무 중에서 조사 확정재판이나 이의의 소 등 관련 소송의 결과에 따라 당사가 변제할 의무가 있는 것으로 확정된 채무(이하 “회생채권 자금보충채무”라 함)는 주채무자로부터 변제받도록 하고, 주채무자로부터 변제받지 못하는 부분은 그 원금 및 개시전 이자의 38.31% 출자전환하며, 나머지 61.69%를 현금변제하되, 현금변제할 채권은 제1차년도(2013년)에 51.5%, 제2차년도(2014년)에 10.5%, 제3차년도(2015년)에 28.3%, 제4차년도(2016년)에 1.8%, 제5차년도(2017년)에 0.9%, 제6차년도(2018년)에 1.1%, 제7차년도(2019년)에 1.4%, 제8차년도에 1.3%(2020년), 제9차년도(2021년)에 1.5%, 제10차년도(2022년)에 1.7%를 각 변제(총100%)하는 것으로 하며, 단 제2차년도(2014년) 이후에 채무가 확정되는 경우에도 동일하게 변제하되, 이미 변제기일이 경과된 채무는 그 후 최초로 도래하는 변제기일에 합산하여 변제하는 것으로 하였습니다. 회생채권의 출자전환 대상 채권액은 당사가 신규로 발행하는 주식의 효력 발생일에 당해 회생채권의 변제에 갈음하는 것으로 하였습니다.</p> <p>(2) 개시후 이자 개시후 이자는 전액 면제하는 것으로 하였습니다.</p>
공익채권	회생절차 개시결정일 현재 미지급된 공익채권 및 이후 발생하는 공익채권은 회생절차 종료시까지 영업수익금과 기타 재원으로 수시로 법원의 허가를 얻어 변제하기로 하였습니다.

## 주식 - 계속

다. 부인권 행사로 부활될 회생담보권, 회생채권의 처리

신고기간 만료 후 관리인이 부인의 소 또는 부인의 청구를 제기하여 그에 관한 재판이 확정된 후 1개월 내에 상대방이 추완 신고하고 그 상대방이 받은 이행을 반환하거나 그 가액을 상환한 경우, 그 추완 신고가 시인되거나 그에 관한 채권 조사확정재판 등이 확정되면 그 권리의 성질 및 내용에 비추어 가장 유사한 회생채권 또는 회생담보권의 권리변경 및 변제방법을 적용하는 것으로 하였습니다.

(3) 인가받은 회생계획안에 포함된 주주의 권리변경과 신주 발행방법의 주요 내용은 다음과 같습니다.

가. 출자전환에 의한 신주발행

회생계획안 인가결정일 후 2영업일에 회생채권 대여채무, 회생채권 CP채무, 회생채권 공모사채, 회생채권 전환사채, 회생채권 상거래채무, 회생채권 임원퇴직금채무, 회생채권 특수관계자채무, 회생채권 보증채무, 회생채권 풋옵션약정채무, 회생채권자금보충채무의 출자전환에 의한 신주발행은 액면가 500원의 보통주 1주를 주당 500원에 발행하는 것으로 하였습니다. 단, 출자전환으로 인하여 발생하는 1주 미만의 단주는 관리인이 법원의 허가를 받아 무상소각하는 것으로 하였습니다.

나. 출자전환주식에 대한 주식병합

회생채권 대여채무, 회생채권 CP채무, 회생채권 공모사채, 회생채권 전환사채, 회생채권 상거래채무, 회생채권 임원퇴직금채무, 회생채권 특수관계자채무, 회생채권 보증채무, 회생채권 풋옵션채권, 회생채권 자금보충채무의 출자전환이 이루어진 후, 무상소각에 의한 자본감소 이후 회사 자본금 규모의 적정화를 위하여 출자전환주식 전체를 대상(회생채권 풋옵션약정채무, 회생채권 자금보충채무 및 기타 미확정 채무 등이 확정되어 출자전환되는 경우에도 병합 대상에 포함)으로 액면가 500원의 보통주 5주를 액면가 500원의 보통주 1주로 병합하는 것으로 하였습니다.



## 주식 - 계속

다. 주식병합 및 출자전환 후 주식재병합에 의한 자본의 감소

회생계획안 인가일 후 15영업일에 기존 주식의 병합과 회생채권 대여채무, 회생채권CP채무, 회생채권 공모사채, 회생채권 전환사채, 회생채권 상거래채무, 회생채권 임원퇴직금채무, 회생채권 특수관계자채무, 회생채권 보증채무, 회생채권 풋옵션약정채권, 회생채권 자금보충채무의 출자전환 이후 무상소각에 의한 자본감소, 출자전환주식에 대한 주식병합이 이루어진 후, 회사 자본금 규모의 적정화를 위하여 주식 전체를 대상(회생채권 풋옵션약정채무, 회생채권 자금 보충채무 및 기타미확정 채무 등이 확정되어 출자전환되는 경우에도 재병합 대상에 포함)으로 액면가 500원의 보통주 3주를 액면가 500원의 보통주 1주로 재병합하는 것으로 하였습니다.

## 27. 보고기간후 사건

당사는 운영자금 확보를 위해 2017년 7월 24일 개최된 이사회에서 사채발행을 결의하였습니다. 동 결의에 따라, 2017년 7월 25일에 230억원의 무기명식 무보증 사모사채를 발행하였으며, 만기일은 2018년 1월 25일입니다. 또한 2017년 8월 3일에 70억원의 무기명식 무보증 사모사채를 2차 발행하였으며, 만기일은 2018년 2월 2일입니다.

## 6. 기타 재무에 관한 사항

가. 대손충당금 설정현황(연결기준)

1) 최근 사업연도의 계정과목별 대손충당금 설정내역

[단위 : 백만원]

구 분	계정과목	채권 총액	대손충당금	대손충당금 설정률
제35기 상반기	매 출 채 권	86,044	6,218	7.23%
	미 수 금	69,889	64,801	92.72%
	미 수 수 익	2,729	-	-
	합 계	158,662	71,019	44.76%
제34기	매 출 채 권	85,221	5,272	6.19%
	미 수 금	69,769	64,799	92.88%
	미 수 수 익	2,052	-	-
	합 계	157,042	70,071	44.62%
제33기	매 출 채 권	77,440	5,157	6.66%
	대 여 금	20	-	0.00%
	미 수 금	193,460	170,634	88.20%
	미 수 수 익	2,086	-	0.00%
	합 계	273,006	175,791	64.39%

## 2) 최근 사업연도의 대손충당금 변동현황

(단위: 백만원)			
구 분	제35기 상반기	제34기	제33기
1. 기초 대손충당금 잔액합계	70,071	175,791	301,578
2. 연결실체의 변동	-	-95	-2,947
3. 순대손처리액(① - ② ± ③)	-180	-102,798	-121,575
① 대손처리액(상각채권액)	-180	-103,953	-121,575
② 상각채권회수액	-	1,155	-
③ 기타증감액	-	-	-
4. 대손상각비 계상(환입)액	1,128	-2,827	-1,265
5. 기말 대손충당금 잔액합계	71,019	70,071	175,791

연결회사는 매출채권의 손상차손 및 손상차손환입을 포괄손익계산서에 판매비와 관리비로 계상하고, 기타채권의 손상차손 및 손상차손환입을 포괄손익계산서에 각각 기타영업비용 및 기타수익으로 계상 하였습니다.

## 3) 매출채권 대손충당금 설정방침

<손상증거가 발생한 채권의 대손충당금 설정>

: 손상증거 (부도채권, 중단거래채권, 1차 패소판결소송관련 채권, 회사정리법 및 화의법에 의한 채권 등)

<손상증거가 없는 채권의 대손충당금 설정: 집합채권 \* 대손설정률>

- 집합채권: 금융자산 종류, 사업부 및 연체기간(횟수) 기준으로 분류
- 대손설정률: 과거 3년간 기초, 기말 집합채권별 연령분석 및 손상증거가 발생하여 제가 처리한 데이터를 산출하여 연도별/집합채권별 과거 미회수율을 산정함

당분기말과 전기말 현재 연체되었으나 손상되지 아니한 매출채권, 대여금 및 기타채권의 약정회수기일기준 연령분석을 다음과 같습니다.

### ① 매출채권

(단위: 백만원)			
구 분	제35기 상반기	제34기	제33기
30일 이내	9,115	6,495	13,347
30 ~ 60일	12,101	8,160	6,868
60일 이상	40,874	45,928	17,348
합 계	62,090	60,583	37,563

## ② 기타채권

(단위: 백만원)			
구 분	제35기 상반기	제34기	제33기
30일 이내	67	16	7,524
30 ~ 60일	32	-	4
60일 이상	67,772	67,984	12,301
합 계	67,871	68,001	19,829

연결실체의 매출채권 및 기타채권은 장부금액과 공정가치(상각후원가)와의 차이가 중요하지 아니하므로 공정가치로 측정하지 아니하였습니다.

### 나. 재고자산의 보유 및 실사내역 등(연결기준)

#### 1) 재고자산의 부문별 보유현황

[단위: 백만원]

사업부문	계정과목	제35기 상반기	제34기	제33기
지 주	상 품	736	253	1,187
	소 계	736	253	1,187
출판유통	상 품	11,028	7,990	7,987
	소 계	11,028	7,990	7,987
오 락	상 품	-	-	26
	원재료	-	-	132
	저장품	-	-	129
	소 계	-	-	287
기 타	상 품	1,252	1,434	908
	미착재고자산	178	-	-
	기타재고자산	25	34	-
	소 계	1,455	1,468	908
합 계	상 품	13,016	9,677	10,108
	원재료	-	-	132
	저장품	-	-	129
	미착재고자산	178		
	기타재고자산	25	34	-
	소 계	13,219	9,711	10,369
총자산대비 재고자산 구성비율(%)		1.56%	1.16%	0.86%
재고자산회전율(회수)		10.14	10.51	6.00

## 2) 재고자산의 실사내역 등

### ① 실사일자

당사 및 종속회사는 당기 재고실사를 실시하지 않으며, 매년 12월 기준으로 정기재고 조사를 실시합니다.

### ② 실사방법

회사는 외부감사인의 입회 하에 재고조사를 실시하고, 일부 품목에 대하여는 표본추출하여 실재성 및 완전성을 확인합니다.

### ③ 장기체화재고 등의 현황

당반기 현재 장기체화재고는 없습니다.

## 다. 재무제표 재작성

1. 당사는 2015년 12월 31일 회계연도의 매각예정자산과 관련한 특수관계자에 대한 지급보증내역의 기재가 누락되어 동 내역을 반영하여 재무제표를 재작성하였습니다. 주요 내용은 다음과 같습니다.

### 1). 매각예정자산 · 부채

① 매각예정처분자산집단과 직접 관련된 자산, 부채의 내역은 다음과 같습니다.

(단위: 천원)			
구분	(주)웅진플레이도시	웅진에너지(주)	합계
매각예정자산			
유동	5,473,362	-	5,473,362
비유동	271,785,135	15,356,630	287,141,765
합계	277,258,497	15,356,630	292,615,127
매각예정부채(*)			
유동	105,285,871	-	105,285,871
비유동	90,440,016	-	90,440,016
합계	195,725,887	-	195,725,887

(\*) 당기말 현재 매각예정부채 중에는 연결실체의 주요경영진에 대한 차입금 70,906,780천원 및 미지급이자 17,010,580천원이 포함(전기말은 차입금 70,906,780천원, 미지급이자 16,851,278천원)되어 있습니다. 주요 경영진에 대한 채무는 매각예정자산인(주)웅진플레이도시의 매각시 함께 이전 될 것으로 예상하고 있습니다.

2. 당사는 2014년 12월 31일 회계연도의 매각예정자산과 관련한 특수관계자에 대한 지급보증내역의 기재가 누락되어 동 내역을 반영하여 재무제표를 재작성하였습니다. 주요 내용은 다음과 같습니다.

### 2). 매각예정자산 · 부채

연결실체는 (주)웅진플레이도시의 매각을 추진 중에 있습니다. 연결실체는 동 종속기업이 보고 기간 말

로부터 1년 이내에 매각될 것으로 예상하고 있습니다.

① 보고기간말 현재 매각예정처분자산집단과 직접 관련된 자산,부채의 내역은 다음과 같습니다.

(단위: 천원)	
구 분	(주)웅진플레이도시
매각예정비유동자산	
유동	8,458,047
비유동	271,754,625
합 계	280,212,672
매각예정비유동부채 (*)	
유동	164,228,325
비유동	31,545,029
합 계	195,773,354

(\*) 당기말 현재 매각예정부채 중에는 연결실체의 주요경영진에 대한 차입금 70,906,780천원및 미지급이자 16,851,278천원이 포함(전기말은 차입금 70,906,780천원, 미지급이자 13,768,132천원)되어 있습니다. 주요 경영진에대한 채무는 매각예정자산인(주)웅진플레이도시의 매각시 함께 이전 될 것으로 예상하고 있습니다.

매각예정자산은 공정가치에서 매각부대원가를 차감한 순공정가치와 장부금액 중 작은 금액으로 측정하고 있습니다.

## 라. 물적분할

### 1. 분할의 목적

채무자 회생 및 파산에 관한 법률 제212조에 따라 회생절차의 신속한 종결이 요청되는 분할존속회사(주식회사 웅진홀딩스, 現 주식회사 웅진)는 분할 이후 종결절차를 밟아 정상적으로 사업을 영위하고, 분할신설회사((주)태승엘피)는 부인권 소송을 계속 수행합니다. 회사로부터 분할신설회사에 이전된 부인권 소송이 모두 확정되면, 회생법원의 허가를 받아 소송 결과에 따른권리,의무를 분할존속회사에 모두 이전한 후 분할신설회사를 해산하거나 분할존속회사와 분할신설회사를 합병합니다.

### 2. 분할신설회사로 이전되는 재산과 그 가액

분할을 통해 분할신설회사로 이전된 자산과 부채의 내역은 다음과 같습니다.

(단위: 백만원)			
구 분	분할전	분할후	
	(주)웅진홀딩스 (現 (주)웅진)	분할존속회사	분할신설회사
		(주)웅진홀딩스 (現 (주)웅진)	(주)태승엘피(주) (주2)
자산총계(주1)	1,031,638	1,031,638	241,203

부채총계	770,848	770,848	
자본총계	260,790	260,790	241,203

주1) 변경회생계획안에 의한 2013년 9월 30일 기준으로 작성된 분할 전후 요약 재무상태표입니다.

주2) 분할신설회사인 (주)태승엘피는 2013년 12월 26일 설립등기를 완료하였습니다.

분할신설회사(주식회사 태승엘피)가 분할존속회사(주식회사 웅진홀딩스)로부터 수계한 소송사건은 원고 미래에셋파트너스오호사모투자전문회사가 제기한 회생채권조사확정재판 등 총 32건입니다.

물적분할 이후 분할신설회사는 회생계획안에 따라 분할존속회사에 존속하는 채무에 대하여 분할존속회사와 연대책임을 부담하지 않으나, 분할존속회사는 분할신설회사로 이전되는 자산, 소송 등의 결과에 따른 채무에 대하여 분할신설회사와 연대책임을 부담합니다.

### 3. 분할 회계처리

물적분할을 통해 물적분할신설회사로 이전되는 자산 및 부채는 장부금액으로 이전하고 처분손익을 인식하지 않았습니다.

#### 라.1. 합병 등의 사후정보(중요한 자산양수도)

##### 라.1-1) (주)웅진코웨이 지분매각

##### 1. 자산양수도의 상대방과 배경

###### 1) 거래상대방

본 자산양수도(지분매각)의 주식 매수상대방은 코웨이홀딩스 주식회사(엠비케이파트너스이호 사모투자전문회사의 자회사)입니다.

###### 2) 거래대상 자산

당사가 보유중인 웅진코웨이(주) 기명식 보통주식 21,879,304주 (28.4 %)입니다.

###### 3) 자산 양수도 목적

당사는 채무자 회생 및 파산에 관한 법률에 따라 2013년 2월 22일 서울중앙지방법원으로부터 인가 받은 회생계획의 수행을 위하여 회생채권자에 대한 채무변제 이행 등을 위하여 보유중인 웅진케미칼(주) 주식에 대한 매각을 진행하였습니다.

#### 2. 회사의 경영, 재무, 영업 등에 미치는 중요 영향 및 효과

웅진코웨이 주식의 매각을 통해 유입된 현금은 약 1,093,965백만원이며, 회생채권 등의 조기변제 등을 통한 이자비용 절감 등으로 재무구조 개선에 긍정적 영향을 기대할 수 있습니다.

#### 3. 자산양수도 내용

##### 1) 자산양수도 가액

본 자산양수도(지분매각)의 가액은 1,093,965,200,000원입니다.

#### 4. 자산양수 · 도의 진행경과 및 일정

구 분	일 자
이사회결의일(주1)	2012년 08월 14일
자산양수도 계약일	2012년 08월 15일
주요사항보고서 제출일	2012년 08월 16일
자산양수도 완료예정일(주2)	2013년 01월 02일

주1) 상기 이사회결의일은 법원허가일입니다.

주2) 주식양수도 종료일입니다.

## 라.1-2) 웅진케미칼(주) 지분매각

### 1. 자산양수도의 상대방과 배경

#### 1) 거래상대방

본 자산양수도(지분매각)의 주식 매수상대방은 도레이첨단소재입니다.

#### 2) 거래대상 자산

당사가 보유중인 웅진케미칼(주) 기명식 보통주식 21,464,409주(46.3 %)입니다.

#### 3) 자산양수도 목적

당사는 채무자 회생 및 파산에 관한 법률에 따라 2013년 2월 22일 서울중앙지방법원으로부터 인가 받은 회생계획의 수행을 위하여 회생채권자에 대한 채무변제 이행 등을 위하여 보유 중인 웅진케미칼(주) 주식에 대한 매각을 진행하였습니다.

### 2. 회사의 경영, 재무, 영업 등에 미치는 중요 영향 및 효과

웅진케미칼 주식의 매각을 통해 유입된 현금은 약 354,163백만원이며, 회생채권 등의 조기변제 등을 통한 이자비용 절감 등으로 재무구조 개선에 긍정적 영향을 기대할 수 있습니다.

### 3. 자산양수도 내용

#### 1) 자산양수도 가액

본 자산양수도(지분매각)의 가액은 354,162,748,500원입니다.

### 4. 자산양수 · 도의 진행경과 및 일정

구 분	일 자
이사회결의일(주1)	2013년 11월 05일
자산양수도계약일	2013년 11월 06일
주요사항보고서 제출일	2013년 11월 05일
자산양수도 종료예정일(주2)	2014년 02월 28일

주1) 상기 이사회결의일은 법원허가일입니다.

주2) 주식양수도 종료일입니다.

## 채무증권 발행실적

(기준일 : 2017.06.30 )

(단위 : 백만원, %)

발행회사	증권종류	발행방법	발행일자	권면 총액	이자율	평가등급 (평가기관)	만기일	상환 여부	주관회사
(주)웅진	기업어음증권	공모	2012.07.31	30,000	5.15	A2- (한기평, NICE)	2012.12.31	주1) 참조	신영증권
(주)웅진	기업어음증권	공모	2012.08.01	30,000	5.20	A2- (한기평, NICE)	2013.01.29	주1) 참조	하나대투증권
(주)웅진	기업어음증권	공모	2012.08.02	40,000	5.20	A2- (한기평, NICE)	2013.02.01	주1) 참조	우리투자증권
(주)웅진	기업어음증권	사모	2012.09.24	9,900	4.97	A2- (한기평)/A3+ (NICE)	2012.10.02	주1) 참조	신한은행
(주)웅진	기업어음증권	사모	2012.09.24	9,900	5.34	A2- (한기평)/A3+ (NICE)	2012.10.02	주1) 참조	하나은행
(주)웅진	회사채	공모	2007.11.19	100,000	6.61	A- (한기평, NICE)	2012.11.19	주1) 참조	하나IB증권
(주)웅진	회사채	공모	2008.05.19	70,000	7.16	A- (한기평, NICE)	2013.05.19	주1) 참조	하나IB증권
(주)웅진	회사채	공모	2010.04.12	20,000	6.10	A- (한기평, NICE)	2013.04.12	주1) 참조	우리투자증권
(주)웅진	회사채	공모	2011.03.07	50,000	5.70	A- (한기평, NICE)	2013.03.07	주1) 참조	우리투자증권
(주)웅진	회사채	공모	2011.07.28	50,000	5.40	A- (한기평, NICE)	2013.07.28	주1) 참조	우리투자증권
(주)웅진	회사채	공모	2011.07.28	100,000	5.70	A- (한기평, NICE)	2014.07.28	주1) 참조	우리투자증권
(주)웅진	회사채	공모	2013.01.20	70,000	5.60	A- (한기평, NICE)	2014.01.20	주1) 참조	한국투자증권
(주)웅진	회사채	공모	2013.01.20	40,000	5.90	A- (한기평, NICE)	2015.01.20	주1) 참조	한국투자증권
(주)웅진	회사채	공모	2012.04.06	70,000	5.40	A- (한기평, NICE)	2013.04.06	주1) 참조	한국투자증권
(주)웅진	회사채	공모	2012.06.26	30,000	5.09	A- (한기평, NICE)	2013.06.26	주1) 참조	한국투자증권
(주)웅진	회사채	공모	2012.06.26	50,000	6.00	A- (한기평, NICE)	2015.06.26	주1) 참조	한국투자증권
(주)복센 (주2 참조)	기업어음증권	사모	2017.06.20	8,500	2.86	BBB- (신한은행)	2017.09.14	미상환	신한은행
(주)렉스필드 컨트리클럽 (주3 참조)	회사채	사모	2016.12.31	1,497	4.50	B(하나은행)	2017.12.31	미상환	하나은행
합 계	-	-	-	779,797	-	-	-	-	-

주1) 2013년 2월 22일 인가된 (주)웅진의 회생계획안의 '회생채권 중 CP채무 및 공모사채채무'에 포함되어 당기말 현재 잔액은 없습니다.

주2) (주)복센이 발행한 기업어음증권은 기존 발행한 기업어음증권을 연장하여 재발행한 건입니다.

주3) (주)렉스필드컨트리클럽이 발행한 회사채는 기존 발행한 회사채를 부분 상환 후, 연장하여 재발행한 건입니다. 또한 전기 중 사실 상의 지배력을 상실하였다고 판단하여 연결대상 종속기업에서 관계기업투자주식으로 재분류 되었습니다.

## 사채관리계약 주요내용 및 충족여부 등

(작성기준일 : 2017.06.30 )

(단위 : 백만원, %)

채권명	발행일	만기일	발행액	사채관리 계약체결일	사채관리회사
제34회 무기명식 이권부 무 보증사채	2007.11.19	2012.11.19	100,000	2007.11.09	하나IB증권(주)
재무비율 유지현황		계약내용	부채비율 500% 이하로 유지		
		이행현황	주)참조		
담보권설정 제한현황		계약내용	지급보증 또는 담보권이 설정되는 채무의 합계액		



		이 직전 회계년도 자기자본의 500% 미만
	이행현황	주)참조
자산처분 제한현황	계약내용	한 회계년도에 총액 1조원 이상 자산처분 제한
	이행현황	주)참조
이행상황보고서 제출현황	이행현황	주)참조

#### 사채관리계약 주요내용 및 충족여부 등

(작성기준일 : 2017.06.30 )

(단위 : 백만원, %)

채권명	발행일	만기일	발행액	사채관리 계약체결일	사채관리회사
제35회 무기명식 이권부 무보증사채	2008.05.19	2013.05.19	70,000	2008.05.09	하나IB증권(주)
재무비율 유지현황	계약내용	부채비율 500% 이하로 유지			
	이행현황	주)참조			
담보권설정 제한현황	계약내용	지급보증 또는 담보권이 설정되는 채무의 합계액 이 직전 회계년도 자기자본의 500% 미만			
	이행현황	주)참조			
자산처분 제한현황	계약내용	한 회계년도에 총액 1조원 이상 자산처분 제한			
	이행현황	주)참조			
이행상황보고서 제출현황	이행현황	주)참조			

#### 사채관리계약 주요내용 및 충족여부 등

(작성기준일 : 2017.06.30 )

(단위 : 백만원, %)

채권명	발행일	만기일	발행액	사채관리 계약체결일	사채관리회사
제42-2회 무기명식 이권부 무보증사채	2010.04.12	2013.04.12	20,000	2010.04.01	우리투자 증권(주)
재무비율 유지현황	계약내용	부채비율 200% 이하로 유지			
	이행현황	주)참조			
담보권설정 제한현황	계약내용	지급보증 또는 담보권이 설정되는 채무의 합계액 이 직전 회계년도 자기자본의 200% 미만			
	이행현황	주)참조			
자산처분 제한현황	계약내용	한 회계년도에 총액 1조원 이상 자산처분 제한			
	이행현황	주)참조			

이행상황보고서 제출현황	이행현황	주)참조
--------------	------	------

사채관리계약 주요내용 및 충족여부 등

(작성기준일 : 2017.06.30 )

(단위 : 백만원, %)

채권명	발행일	만기일	발행액	사채관리 계약체결일	사채관리회사
제43회 무기명식 이권부 무보증사채	2011.03.07	2013.05.07	50,000	2011.02.24	우리투자 증권(주)
재무비율 유지현황	계약내용		부채비율 200% 이하로 유지		
	이행현황		주)참조		
담보권설정 제한현황	계약내용		지급보증 또는 담보권이 설정되는 채무의 합계액 이 직전 회계년도 자기자본의 200% 미만		
	이행현황		주)참조		
자산처분 제한현황	계약내용		한 회계년도에 총액 1조원 이상 자산처분 제한		
	이행현황		주)참조		
이행상황보고서 제출현황	이행현황		주)참조		

사채관리계약 주요내용 및 충족여부 등

(작성기준일 : 2017.06.30 )

(단위 : 백만원, %)

채권명	발행일	만기일	발행액	사채관리 계약체결일	사채관리회사
제44-1회 무기명식 이권부 무보증사채	2011.07.28	2013.07.28	50,000	2011.07.19	우리투자 증권(주)
재무비율 유지현황	계약내용		부채비율 200% 이하로 유지		
	이행현황		주)참조		
담보권설정 제한현황	계약내용		지급보증 또는 담보권이 설정되는 채무의 합계액 이 직전 회계년도 자기자본의 200% 미만		
	이행현황		주)참조		
자산처분 제한현황	계약내용		한 회계년도에 총액 1조원 이상 자산처분 제한		
	이행현황		주)참조		
이행상황보고서 제출현황	이행현황		주)참조		

사채관리계약 주요내용 및 충족여부 등

(작성기준일 : 2017.06.30 )

(단위 : 백만원, %)

채권명	발행일	만기일	발행액	사채관리 계약체결일	사채관리회사
제44-2회 무기명식 이권부 무보증사채	2011.07.28	2014.07.28	100,000	2011.07.19	우리투자 증권(주)
재무비율 유지현황	계약내용		부채비율 200% 이하로 유지		
	이행현황		주)참조		
담보권설정 제한현황	계약내용		지급보증 또는 담보권이 설정되는 채무의 합계액 이 직전 회계년도 자기자본의 200% 미만		
	이행현황		주)참조		
자산처분 제한현황	계약내용		한 회계년도에 총액 1조원 이상 자산처분 제한		
	이행현황		주)참조		
이행상황보고서 제출현황	이행현황		주)참조		

#### 사채관리계약 주요내용 및 충족여부 등

(작성기준일 : 2017.06.30 )

(단위 : 백만원, %)

채권명	발행일	만기일	발행액	사채관리 계약체결일	사채관리회사
제45-1회 무기명식 이권부 무보증사채	2012.01.20	2014.01.20	70,000	2012.01.12	한국투자 증권(주)
재무비율 유지현황	계약내용		부채비율 200% 이하로 유지		
	이행현황		주)참조		
담보권설정 제한현황	계약내용		지급보증 또는 담보권이 설정되는 채무의 합계액 이 직전 회계년도 자기자본의 200% 미만		
	이행현황		주)참조		
자산처분 제한현황	계약내용		한 회계년도에 총액 1조원 이상 자산처분 제한		
	이행현황		주)참조		
이행상황보고서 제출현황	이행현황		주)참조		

#### 사채관리계약 주요내용 및 충족여부 등

(작성기준일 : 2017.06.30 )

(단위 : 백만원, %)

채권명	발행일	만기일	발행액	사채관리 계약체결일	사채관리회사
제45-2회 무기명식 이권부 무보증사채	2012.01.20	2015.01.20	40,000	2012.01.12	한국투자 증권(주)

재무비율 유지현황	계약내용	부채비율 200% 이하로 유지
	이행현황	주)참조
담보권설정 제한현황	계약내용	지급보증 또는 담보권이 설정되는 채무의 합계액 이 직전 회계년도 자기자본의 200% 미만
	이행현황	주)참조
자산처분 제한현황	계약내용	한 회계년도에 총액 1조원 이상 자산처분 제한
	이행현황	주)참조
이행상황보고서 제출현황	이행현황	주)참조

사채관리계약 주요내용 및 충족여부 등

(작성기준일 : 2017.06.30 )

(단위 : 백만원, %)

채권명	발행일	만기일	발행액	사채관리 계약체결일	사채관리회사
제46회 무기명식 이권부 무보증사채	2012.04.06	2013.04.06	70,000	2011.03.27	한국투자 증권(주)
재무비율 유지현황	계약내용	부채비율 200% 이하로 유지			
	이행현황	주)참조			
담보권설정 제한현황	계약내용	지급보증 또는 담보권이 설정되는 채무의 합계액 이 직전 회계년도 자기자본의 200% 미만			
	이행현황	주)참조			
자산처분 제한현황	계약내용	한 회계년도에 총액 1조원 이상 자산처분 제한			
	이행현황	주)참조			
이행상황보고서 제출현황	이행현황	주)참조			

사채관리계약 주요내용 및 충족여부 등

(작성기준일 : 2017.06.30 )

(단위 : 백만원, %)

채권명	발행일	만기일	발행액	사채관리 계약체결일	사채관리회사
제47-1회 무기명식 이권부 무보증사채	2012.06.26	2013.06.26	30,000	2012.06.14	현대증권(주)
재무비율 유지현황	계약내용	부채비율 200% 이하로 유지			
	이행현황	주)참조			
담보권설정 제한현황	계약내용	지급보증 또는 담보권이 설정되는 채무의 합계액 이 직전 회계년도 자기자본의 200% 미만			

	이행현황	주)참조
자산처분 제한현황	계약내용	한 회계년도에 총액 1조원 이상 자산처분 제한
	이행현황	주)참조
이행상황보고서 제출현황	이행현황	주)참조

## 사채관리계약 주요내용 및 충족여부 등

(작성기준일 : 2017.06.30 )

(단위 : 백만원, %)

채권명	발행일	만기일	발행액	사채관리 계약체결일	사채관리회사
제47-2회 무기명식 이권부 무보증사채	2012.06.26	2015.06.26	50,000	2012.06.14	현대증권(주)
재무비율 유지현황	계약내용		부채비율 200% 이하로 유지		
	이행현황		주)참조		
담보권설정 제한현황	계약내용		지급보증 또는 담보권이 설정되는 채무의 합계액 이 직전 회계년도 자기자본의 200% 미만		
	이행현황		주)참조		
자산처분 제한현황	계약내용		한 회계년도에 총액 1조원 이상 자산처분 제한		
	이행현황		주)참조		
이행상황보고서 제출현황	이행현황		주)참조		

주) 당사는 2012년 9월 26일 「채무자회생및파산에관한법률」에 따른 회생절차개시를 결정하였으며, 사채모집위탁계약서상의 기한이익상실사유에 해당되어 동일자로 본 사채의 기한이익상실이 발생하였습니다. 본 사채는 2013년 2월 22일 인가된 당사 회생계획안의 '회생채권 공모사채채무'에 포함되어 아래의 변제방법에 따라 현금변제와 출자전환을 진행한 바 있으며, 당사는 회생절차종결의 요건을 구비하여 서울중앙지방법원으로부터 2014년 2월 11일자로 회생절차종결 결정을 받았습니다.

- 회생채권 공모사채 등의 권리 변경과 변제방법: 시인된 원금 및 개시전 이자의 29.84%를 출자전환하며, 나머지 70.16%를 현금변제하되, 현금변제할 채권은 제1차년도(2013년)에 51.5%, 제2차년도(2014년)에 10.5%, 제3차년도(2015년)에 28.3%, 제4차년도(2016년)에 1.8%, 제5차년도(2017년)에 0.9%, 제6차년도(2018년)에 1.1%, 제7차년도(2019년)에 1.4%, 제8차년도에 1.3%(2020년), 제9차년도(2021년)에 1.5%, 제10차년도(2022년)에 1.7%를 각 변제(총100%)하는 것으로 하였습니다. 회생채권의 출자전환 대상채권액은 당사가 신규로 발행하는 주식의 효력발생일에 당해 회생채권의 변제에 갈음하는 것으로 하였습니다.

- 기타 연결대상 종속회사 : 해당사항 없음

## 기업어음증권 미상환 잔액(별도기준)

(기준일 : 2017.06.30 )

(단위 : 백만원)

잔여만기		10일 이하	10일초과 30일이하	30일초과 90일이하	90일초과 180일이하	180일초과 1년이하	1년초과 2년이하	2년초과 3년이하	3년 초과	합 계
미상환	공모	-	-	-	-	-	-	-	-	-

잔액	사모	-	-	-	-	-	-	-	-	-
	합계	-	-	-	-	-	-	-	-	-

### 기업어음증권 미상환 잔액(연결기준)

(기준일 : 2017.06.30 )

(단위 : 백만원)

잔여만기		10일 이하	10일초과 30일이하	30일초과 90일이하	90일초과 180일이하	180일초과 1년이하	1년초과 2년이하	2년초과 3년이하	3년 초과	합 계
미상환 잔액	공모	-	-	-	-	-	-	-	-	-
	사모	-	-	8,500	-	-	-	-	-	-
	합계	-	-	8,500	-	-	-	-	-	-

- 연결대상 종속회사 : (주)복센

### 연결대상 회사의 채무증권 발행 실적

(기준일 : 2017.06.30 )

(단위 : 백만원, %)

종 류	발행방법	발행일자	권면총액	이자율	평가등급(평가기관)	만기일	상환여부	주관회사
기업어음증권	사모	2017.06.20	8,500	2.86	신한은행(BBB+)	2017.09.14	미상환	신한은행
합 계	-	-	8,500	2.86	-	-	-	-

- 연결대상 종속회사 : (주)복센

### 전자단기사채 미상환 잔액

(기준일 : 2017.06.30 )

(단위 : 백만원)

잔여만기		10일 이하	10일초과 30일이하	30일초과 90일이하	90일초과 180일이하	180일초과 1년이하	합 계	발행 한도	잔여 한도
미상환 잔액	공모	-	-	-	-	-	-	-	-
	사모	-	-	-	-	-	-	-	-
	합계	-	-	-	-	-	-	-	-

- 해당사항 없음

### 회사채 미상환 잔액(별도기준)

(기준일 : 2017.06.30 )

(단위 : 백만원)

잔여만기		1년 이하	1년초과 2년이하	2년초과 3년이하	3년초과 4년이하	4년초과 5년이하	5년초과 10년이하	10년초과	합 계
미상환 잔액	공모	-	-	-	-	-	-	-	-
	사모	-	-	-	-	-	-	-	-
	합계	-	-	-	-	-	-	-	-

- 해당사항 없음

### 신종자본증권 미상환 잔액

(기준일 : 2017.06.30 )

(단위 : 백만원)

잔여만기		1년 이하	1년초과 5년이하	5년초과 10년이하	10년초과 15년이하	15년초과 20년이하	20년초과 30년이하	30년초과	합 계
미상환 잔액	공모	-	-	-	-	-	-	-	-
	사모	-	-	-	-	-	-	-	-
	합계	-	-	-	-	-	-	-	-

- 해당사항 없음

### 조건부자본증권 미상환 잔액

(기준일 : 2017.06.30 )

(단위 : 백만원)

잔여만기		1년 이하	1년초과 2년이하	2년초과 3년이하	3년초과 4년이하	4년초과 5년이하	5년초과 10년이하	10년초과 20년이하	20년초과 30년이하	30년초과	합 계
미상환 잔액	공모	-	-	-	-	-	-	-	-	-	-
	사모	-	-	-	-	-	-	-	-	-	-
	합계	-	-	-	-	-	-	-	-	-	-

- 해당사항 없음

## IV. 감사인의 감사의견 등

### 1. 회계감사인의 명칭 및 감사의견

사업연도	감사인	감사의견	감사보고서 특기사항
제35기 상반기(당기)	안진회계법인	중요성의 관점에서 공정하게 표시하지 않은 사항이 발견되지 아니하였음	-
제34기(전기)	안진회계법인	적정	-
제33기(전전기)	삼정회계법인	적정	-

### 2. 감사용역 체결현황

[단위 : 백만원, 시간]

사업연도	감사인	내 용	보수	총소요시간
제35기 상반기(당기)	안진회계법인	연결 분/반기 검토 별도 분/반기 검토	120	1,200
제34기 (전기)	안진회계법인	연결 분/반기 검토, 연결감사 별도 분/반기 검토 및 기말감사	120	2,796
제33기 (전전기)	삼정회계법인	연결 분/반기 검토, 연결감사 별도 분/반기 검토 및 기말감사	180	2,414

주1) 상기 감사보수는 연간기준이며, 총소요시간은 연간 누적기준임.

### 3. 회계감사인과의 비감사용역 계약체결 현황은 다음의 표에 따라 기재한다.

사업연도	계약체결일	용역내용	용역수행기간	용역보수	비고
제35기 상반기(당기)	-	-	-	-	-
제34기(전기)	-	-	-	-	-
제33기(전전기)	-	-	-	-	-

### 4. 내부통제에 관한 사항

내부회계관리자는 2016년 내부회계 관리제도 운영실태를 평가하였으며 재무적인 중요성의 관점에서 효과적으로 설계 운영되고 있음을 확인하였습니다. 외부감사인은 2016년 내부회계관리제도에 대한 감사를 하였으며, 감사 결과 중요성의 관점에서 효과적으로 설계 운영되고 있다고 의견을 표명하였습니다.

### 5. 종속회사의 감사의견

종속회사 중 적정 이외의 감사의견을 받은 회사는 없습니다.



## V. 이사의 경영진단 및 분석의견

기업공시서식 작성기준에 따라 분·반기 보고서의 경우에는 이 항목의 기재를 하지 않습니다.

## VI. 이사회 등 회사의 기관에 관한 사항

### 1. 이사회에 관한 사항

가. 이사회 구성의 개요

2017년 6월 30일 현재 당사의 이사회는 3인의 상근이사, 3인의 비상근이사, 2인의 사외이사 등 총 8인의 이사로 구성되어 있으며, 이사회 내에 이사 3인으로 구성된 투명경영위원회와 사외이사후보추천위원회를 운영하고 있습니다.

1) 사내이사 및 기타비상무이사 현황

[2017년 6월 30일 기준]

성 명	약 력	담당업무	비고
이재진	- 연세대학교 경제학과 - 前 (주)웅진 사업총괄본부장 - 現 (주)웅진 대표이사	사내이사 (대표이사)	-
윤새봄	- Michigan State Univ. - 前 웅진케미칼(주) 경영기획실장 - 前 (주)웅진 그룹기획조정실장 - 現 (주)웅진씽크빅 대표이사	기타비상무이사	-
신승철	- 한양대 교육학과 - 한양대(원) 교육학과 석사 - 前 웅진코웨이(주) W영업본부장 - 現 (주)웅진씽크빅 미래교육사업본부장	기타비상무이사	-
석호성	- 부산대학교 회계학과 - 前 (주)북센 경영지원본부장 - 現 (주)웅진 기획조정실 회계팀장	사내이사	-
이정훈	- 고려대 경영학과 - 안진회계법인 - 농협중앙회 - 前 웅진에너지(주) 감사 - 前 (주)웅진씽크빅 경영기획실장 - 現 (주)웅진플레이도시 대표이사	기타비상무이사	-
이용인	- 한밭대학교 전자계산학과 - 現 (주)웅진 솔루션사업본부장	사내이사	퇴임

주1) 제34기 정기주총(2017.3.24)에서 이재진 이사는 재선임, 석호성 이사는 신규선임되었습니다.

주2) 이용인 사내이사는 일신상의 사유로 2017년 6월 30일자로 퇴임하였습니다.

2) 사외이사 현황

[2017년 6월 30일 기준]

성 명	주 요 경 력	최대주주등과의 이해관계	대내외 교육 참여현황	비고
-----	---------	-----------------	----------------	----

배보경	<ul style="list-style-type: none"> <li>- 이화여자대학교 국제사무학과</li> <li>- 고려대학교 경영대(박사)</li> <li>- 前 KAIST 경영대학 교수</li> <li>- 前 이화여자대학교 경력개발센터 부원장 / 교수</li> <li>- 現 IGM 세계경영연구원 원장</li> </ul>	없음	-	-
구본용	<ul style="list-style-type: none"> <li>- 서울대학교 천문학과</li> <li>- 서울대학교 행정대학원</li> <li>- 프랑스 국립대학원(국제관계학 전공)</li> <li>- 前 산업자원부 산업기술국장</li> <li>- 前 (주)엠허브 대표이사 회장</li> <li>- 現 (주)마이다스우드 회장</li> </ul>	없음	-	-

주1) 제34기 정기주총(2017.3.24)에서 배보경 사외이사가 재선임되었습니다.

주2) 사외이사의 업무지원 조직(부서 또는 팀) : 기획조정실 CFO, 금융팀

주3) 상세한 내용은 VIII. 임원 및 직원 등에 관한 사항을 참고하시기 바랍니다.

## 나. 중요의결사항 등

### 1) 이사회 의 주요활동내역

회차	개최일자	의안내용	가결여부	사외이사 등의 성명	
				배보경 (출석율 : 100%)	구본용 (출석율 : 100%)
				찬 반 여 부	
1	2017.03.07	1. 제34기 재무제표 승인의 건 2. 제34기 영업보고서 승인의 건 3. 제34기 정기주주총회 소집결의의 건 4. 이사후보 추천의 건 5. 감사후보 추천의 건 6. 주식매수선택권 부여 취소의 건 7. 전자투표제 채택의 건 8. 이사회 규정 개정의 건 9. 산업은행 차입의 건	가결	찬성	찬성
2	2017.03.24	1. 이사회 의장 선임의 건 2. 대표이사 선임의 건 3. 사외이사후보추천위원회 위원 선임의 건 4. 투명경영위원회 위원 선임의 건	가결	찬성	찬성
3	2017.05.12	1. 2017년 1분기 경영실적 보고 2. 미국법인(Woongjin, Inc.)증자의 건 3. 브랜드로열티 변경의 건	가결	찬성	찬성

## 다. 이사의 독립성

이사 선임은 상법 등 관련 법령상의 절차를 준수하여 선출되고 있으며, 이사 선출의 독립성에 관한 별도의 규정은 없습니다. 당사의 이사에 대한 각각의 추천인 및 선임배경 등은 다음과 같습니다.

[2017년 6월 30일 기준]

이 사	추천인	선임배경	활동분야	회사와의 거래	최대주주등과의 관계
이재진	이사회	당사 업무 총괄 및 안정적인 대외업무 수행	대표이사	-	임원
윤새봄	이사회		기타비상무이사	-	특수관계인
신승철	이사회		기타비상무이사	-	임원
석호성	이사회		기획조정실 회계팀장	-	임원
이정훈	이사회		기타비상무이사	-	임원
이용인	이사회		솔루션사업본부장	-	임원
배보경	이사회	경영전문가로 관련문제 자문	사외이사	-	사외이사
구본용	이사회		사외이사	-	사외이사

주1) 제34기 정기주총(2017.3.24)에서 이재진 이사는 재선임, 석호성 이사는 신규선임되었습니다.

주2) 제34기 정기주총(2017.3.24)에서 배보경 사외이사가 재선임되었습니다.

주3) 이용인 사내이사는 일신상의 사유로 2017년 6월 30일자로 퇴임하였습니다.

## 라. 이사회내 위원회

### 1) 이사회내 위원회

[2017년 6월 30일 기준]

위원회	구성	성명	설치목적 및 권한사항	비고
사외이사후보 추천위원회	사외이사 2명 사내이사 1명	배보경 구본용 석호성	- 사외이사후보추천	-
투명경영위원회	사외이사 2명 사내이사 1명	배보경 구본용 석호성	- 연결기준 자기자본의 5%이상 또는 50억원 이상의 자금대 여, 보증 및 담보제공, 자금보충약정(유사거래 포함) 및 투 자 거래, 특수관계인(계열회사, 최대주주 등 포함)과의 20 억원 이상의 거래, 기타 투명경영을 위해 필요한 사항에 대 하여 이사회 안건 상정 전에 사전결의 - 이사회가 위임한 사항이나 위원회의 운영과 관련하여 필 요한 사항에 대하여 심사 및 승인	-

주1) 2017년 3월 24일자 이사회에서 석호성 이사가 사외이사후보추천위원회 및 투명경영위원회 위원으로 신  
규선임되었습니다.

### 2) 이사회내 위원회 주요활동현황

위원회명	개최일자	의안내용	가결여부	사외이사의 성명	
				배보경	구본용
				(출석율:100%)	(출석율:100%)
투명경영위원회	2017.03.24	투명경영위원회 위원장 선임의 건	가결	찬성	찬성
사외이사후보추천위원회	2017.03.24	사외이사후보추천위원회 위원장 선임의 건	가결	찬성	찬성

## 2. 감사제도에 관한 사항

#### 가. 감사의 구성

성명	주요경력	사외이사 여부	비고
김종식	- 연세대학교 법학과 - 前) (주)우리은행 부행장 - 前) 우리금융정보시스템(주) 대표이사	X	2017.3.24. (제34기 정기주총 재선임)

#### 나. 감사위원의 독립성

당사는 현재 감사위원회를 별도로 설치하고 있지 아니하며, 주주총회 결의에 의하여 선임된 감사 1인(김종식)이 감사업무를 수행하고 있습니다. 감사는 이사회에 참석하여 독립적으로 이사의 업무를 감독할 수 있으며, 제반업무와 관련하여 관련 장부 및 관계서류를 해당부서에 제출 요구할 수 있습니다. 또한 필요 시 회사로부터 영업에 관한 사항을 보고 받을 수 있으며, 적절한 방법으로 경영정보에 접근할 수 있습니다.

#### 다. 감사의 주요 활동내용

회차	개최일자	의안내용	가결여부
1	2017.03.07	1. 제34기 재무제표 승인의 건 2. 제34기 영업보고서 승인의 건 3. 제34기 정기주주총회 소집결의의 건 4. 이사후보 추천의 건 5. 감사후보 추천의 건 6. 주식매수선택권 부여 취소의 건 7. 전자투표제 채택의 건 8. 이사회 규정 개정의 건 9. 산업은행 차입의 건	가결
2	2017.03.24	1. 이사회 의장 선임의 건 2. 대표이사 선임의 건 3. 사외이사후보추천위원회 위원 선임의 건 4. 투명경영위원회 위원 선임의 건	가결
3	2017.05.12	1. 2017년 1분기 경영실적 보고 2. 미국법인(Woongjin, Inc.)증자의 건 3. 브랜드로열티 변경의 건	가결

#### 라. 준법지원인 등에 관한 사항

본 보고서 작성기준일 현재 선임된 준법지원인은 없습니다.

### 3. 주주의 의결권 행사에 관한 사항

#### 가. 투표제도

당사는 집중투표제, 서면투표제 또는 전자투표제를 채택하고 있지 않습니다.

나. 소수주주권

당사는 대상기간 중 소수주주권이 행사된 경우가 없습니다.

다. 경영권 경쟁

당사는 대상기간 중 회사의 경영지배권에 관하여 경쟁이 있었던 경우가 없습니다.

## VII. 주주에 관한 사항

가. 최대주주 및 특수관계인의 주식소유 현황

(기준일 : 2017.06.30 )

(단위 : 주, %)

성 명	관 계	주식의 종류	소유주식수 및 지분율				비고
			기 초		기 말		
			주식수	지분율	주식수	지분율	
윤형덕	최대주주	보통주	9,092,907	12.51	9,092,907	12.51	－
윤새봄	특수관계인	보통주	9,076,395	12.48	9,076,395	12.48	－
김향숙	특수관계인	보통주	1,057	0.00	1,057	0.00	－
신광수	임원	보통주	560	0.00	560	0.00	－
신승철	임원	보통주	461	0.00	461	0.00	－
윤영근	임원	보통주	291	0.00	291	0.00	－
(재)웅진	재단	보통주	27,511	0.05	27,511	0.05	－
(주)웅진	자사주	보통주	215,870	0.36	215,870	0.36	－
계		보통주	18,415,052	25.34	18,415,052	25.34	－
		－	－	－	－	－	－

1) 최대주주에 관한 사항

성명	직위	주요경력	
		경력사항	겸임현황
윤형덕	現) (주)웅진투투럽 대표이사	前) (주)웅진씽크빅 신사업추진실장 웅진코웨이(주) 경영기획실장 University of Washington	現) (주)웅진에버스카이 대표이사 웅진에너지(주) 기타비상무이사 (주)웅진씽크빅 기타비상무이사 (2016.03.25 ~ 현재)

### 최대주주 변동내역

(기준일 : 2017.06.30 )

(단위 : 주, %)

변동일	최대주주명	소유주식수	지분율	비고
2013.12.30	윤형덕	9,092,907	12.51	장내매수 및 유상신주 취득

주1) 2016년 12월 1일자로 제3자배정 유상증자를 통해 신주(2,479,142주)를 취득하였으며, 2017년 6월말 현재 당사 최대주주인 윤형덕의 지분율은 12.51%입니다.

나. 주식 소유현황

(기준일 : 2017.06.30 )

(단위 : 주)

구분	주주명	소유주식수	지분율	비고
5% 이상 주주	윤형덕	9,092,907	12.51	-
	윤새봄	9,076,395	12.49	-
	미래에셋파트너스오호 사모투자전문회사	6,754,899	9.29	
우리사주조합		4,594	0.01	-

#### 소액주주현황

(기준일 : 2017.06.30 )

(단위 : 주)

구 분	주주		보유주식		비 고
	주주수	비율	주식수	비율	
소액주주	11,257	99.93%	40,939,471	56.33%	-

주1) 최근 주주명부폐쇄일인 2016년 12월말 기준이며, 발행주식총수의 1% 미만 보유주주 기준입니다.

#### 다. 주식사무

정관상 신주인수권의 내용	<p>① 이 회사의 주주는 신주발행에 있어서 그가 소유한 주식수에 비례하여 신주의 배정을 받을 권리를 가진다.</p> <p>② 이사회는 제1항 본문의 규정에도 불구하고 다음 각 호의 경우에는 이사회의 결 의로 주주외의 자에게 신주를 배정할 수 있다.</p> <ol style="list-style-type: none"> <li>1. 주주우선공모의 방식으로 신주를 발행하는 경우</li> <li>2. 발행주식총수의 100분의 30을 초과하지 않는 범위 내에서 일반공모의 방식 으로 신주를 발행하는 경우</li> <li>3. 발행주식총수의 100분의 30을 초과하지 않는 범위 내에서 긴급한 자금조 달 을 위하여 국내외 금융기관 또는 기관투자자에게 신주를 발행하는 경우</li> <li>4. 발행주식총수의 100분의 30을 초과하지 않는 범위 내에서 사업상 중요한 기술도입, 연구개발, 생산, 판매, 자본제휴를 위하여 그 상대방에게 신주를 발행하는 경우</li> <li>5. 발행주식총수의 100분의 30을 초과하지 않는 범위 내에서 주식예탁증서 (DR)발행에 따라 신주를 발행하는 경우</li> <li>6. 긴급한 자금의 조달을 위하여 국내외 금융기관 및 신기술 도입을 위해 제 휴 회사에게 신주를 발행하는 경우</li> <li>7. 기타 회사 경영상 목적 달성을 위하여 필요한 경우</li> <li>8. 2013.2.22 인가받은 회생계획 제10장 제4절에서 정한 바에 따라 회생담보 권 및 회생채권을 출자전환하여 신주를 발행하거나, 동 회생계획 제10장 제 3절 제1항에서 정한 바에 따라 신주를 발행하는 경우</li> <li>9. M&amp;A를 통한 재무구조개선을 위하여 유상신주를 발행하는 경우 등 기타 필 요한 경우</li> <li>10. 근로복지기본법의 규정에 의하여 우리사주매수선택권 행사로 인하여 신주 를 발행하는 경우</li> </ol> <p>③ 제2항에 따라 주주 외의 자에게 신주를 배정하는 경우 상법 제416조 제1호, 제 2호, 제2호의2, 제3호 및 제4호에서 정하는 사항을 그 남입기일의 2주 전 까지 주주에게 통지하거나 공고하여야 한다. 다만, 자본시장과금융투자업에 관한법 률 제165조의9에 따라 주요사항보고서를 금융위원회 및 거래소에 공</p>
---------------------	--



	<p>시함으로 써 그 통지 및 공고를 갈음할 수 있다.</p> <p>④ 제2항 각호의 어느 하나의 방식에 의해 신주를 발행하는 경우에는 발행할 주식의 종류와 수 및 발행가격 등은 이사회 결의로 정하되, 제8호의 경우에는 회생계획에 따라야 한다.</p> <p>⑤ 회사는 신주를 배정하는 경우 그 기일까지 신주인수의 청약을 하지 아니하거나 그 가액을 납입하지 아니한 주식이 발생하는 경우에 그 처리방법은 발행가액의 적정성 등 관련 법령에서 정하는 바에 따라 이사회 결의로 정한다.</p> <p>⑥ 회사는 신주를 배정하면서 발생하는 단주에 대한 처리방법은 이사회 결의로 정한다.</p> <p>⑦ 회사는 제1항에 따라 신주를 배정하는 경우에는 주주에게 신주인수권증서를 발행하여야 한다.</p>		
결산일	12월 31일	정기주주총회	매사업년도 종료 후 3월 이내
주주명부폐쇄시기	<p>① 이 회사는 매년 1월 1일부터 1월 31일까지 권리에 관한 주주명부의 기재 변경을 금지한다.</p> <p>② 이 회사는 매년 12월 31일 최종일의 주주명부에 기재되어 있는 주주를 그 결산기에 관한 정기주주총회에서 권리를 행사할 주주로 한다.</p> <p>③ 임시주주총회의 소집, 기타 필요한 경우에는 이사회 결의에 의하여 이를 2주 간 전에 공고 후, 3월을 초과하지 않는 일정한 기간을 정하여 주주명부를 폐쇄하거나 기준일을 정할 수 있다. 그러나, 이사회가 필요하다고 인정하는 경우에는 주주명부를 폐쇄하거나 기준일을 함께 정할 수 있다.</p>		
주권의 종류	1, 5, 10, 50, 100, 500, 1,000, 10,000주권 8권종		
명의개서대리인	국민은행 증권대행부 (Tel : 02-2073-8108)		
주주의 특전	없음	공고게재신문	정관 제4조에 따라, 당사 홈페이지에 공고함 ( <a href="http://www.woongjin.co.kr">http://www.woongjin.co.kr</a> )

#### 라. 주가 및 주식거래실적

[단위 : 원, 주]

종 류		2017년 1월	2017년 2월	2017년 3월	2017년 4월	2017년 5월	2017년 6월
보통주	최고	2,780	2,515	2,490	2,305	2,435	2,440
	최저	2,495	2,385	2,215	2,170	2,170	2,250
월간거래량		4,067,785	2,718,087	2,217,486	1,515,312	2,698,808	2,540,421

주) 종가 기준

## VIII. 임원 및 직원 등에 관한 사항

### 1. 임원 및 직원의 현황

임원 현황

(기준일 : 2017.06.30 )

(단위 : 주)

성명	성별	출생년월	직위	등기임원 여부	상근 여부	담당 업무	주요경력	소유주식수		재직기간	임기 만료일
								의결권 있는 주식	의결권 없는 주식		
이재진	남	1972.09	전무	등기임원	상근	대표이사	- 연세대학교 경제학과 - 前 (주)웅진출판스 사업총괄본부 장 - 現) (주)웅진 대표이사	-	-	2004.12~	2020.03.24
윤세복	남	1979.02	전무	등기임원	비상근	기타비상무 이사	- Michigan State Univ. - 前 웅진케미칼(주) 경영기획실장 - 前 (주)웅진 기획조정실장 - 現 (주)웅진씽크빅 대표이사	9,076,395	-	2009.06~	2019.03.24
신승철	남	1963.07	부사장	등기임원	비상근	기타비상무 이사	- 한양대학교 교육학과 - 한양대학교(원) 교육학과 석사 - 前 웅진코웨이㈜ W영업본부장 - 現 (주)웅진씽크빅 미래교육 사업본부장	-	-	2014.05~	2019.03.24
석호성	남	1962.11	상무보	등기임원	상근	경영지원 본부장	- 부산대 회계학과 - 前 (주)복센 경영지원본부장 - 現 (주)웅진 기획조정실 회계팀장	-	-	2000.05~	2020.03.24
이정훈	남	1972.06	상무	등기임원	비상근	기타비상무 이사	- 고려대 경영학과 - 안진회계법인 - 농협중앙회 - 前 웅진에너지(주) 감사 - 前 (주)웅진씽크빅 경영기획실장 - 現) (주)웅진플레이도시 대표이사	-	-	2011.03~	2019.03.24
이용인	남	1970.05	상무보	등기임원	상근	솔루션사업 본부장	- 한밭대 전자계산학과 - 現 (주)웅진 CIT서비스 본부장	-	-	2002.11~ 2017.06	2018.03.26
배보경	여	1958.09	사외이사	등기임원	비상근	사외이사	- 이화여자대학교 국제사무학과 - 고려대학교 경영학(박사) - 前 KAIST 경영대학 교수 - 前 이화여자대학교 경력개발센 터 부원장 / 교수 - 現 IGM 세계경영연구원 원장	-	-	2014.03~	2020.03.24

구본용	남	1950.03	사외이사	등기임원	비상근	사외이사	- 서울대 전문학과 - 서울대 행정대학원 - 프랑스 국립행정대학원(국제관계학) - 산업자원부 산업기술국장 - 前 (주)엡허브 대표이사회장 - 現 (주)마이다스우드 회장	-	-	2015.03~	2018.03.26
김종식	남	1955.07	전무	등기임원	상근	감사	- 연세대학교 법학과 - 前 (주)우리은행 부행장 - 前 우리금융정보시스템(주) 대표이사	-	-	2012.10~	2020.03.24

주1) 제34기 정기주주총회(2017.03.24)에서 석호성 이사가 신규선임, 이재진 이사와 배보경 이사가 재선임되었습니다.

주2) 이용인 사내이사는 일신상의 사유로 2017년 6월 30일자로 퇴임하였습니다.

## 직원 현황

(기준일 : 2017.06.30 )

(단위 : 백만원)

사업부문	성별	직 원 수					평 균 근속연수	연간급여 총 액	1인평균 급여액	비고
		기간의 정함이 없는 근로자		기간제 근로자		합 계				
		전 체	(단시간 근로자)	전 체	(단시간 근로자)					
지주	남	33	-	-	-	33	4.8	1,552	47	-
지주	여	7	-	-	-	7	7.8	174	25	-
사업	남	261	-	71	54	386	4.6	7,935	21	-
사업	여	268	-	270	240	778	3	5,528	7	-
합 계		569	-	341	294	1,204	3.9	15,189	13	-

## 2. 임원의 보수 등

<이사·감사 전체의 보수현황>

### 1. 주주총회 승인금액

(단위 : 원)

구 분	인원수	주주총회 승인금액	비고
이 사	8	2,000,000,000	-
감 사	1	300,000,000	-

주1) 이용인 사내이사는 일신상의 사유로 2017년 6월 30일자로 퇴임하였습니다.

## 2. 보수지급금액

### 2-1. 이사·감사 전체

(단위 : 원)

인원수	보수총액	1인당 평균보수액	비고
9	404,221,910	67,370,318	-

주1) 이용인 사내이사는 일신상의 사유로 2017년 6월 30일자로 퇴임하였습니다.

주2) 1인당 평균보수액은 무급 등기임원을 제외한 금액이며, 보수총액을 인원수로 단순평균하여 계산하였습니다.

### 2-2. 유형별

(단위 : 백만원)

구 분	인원수	보수총액	1인당 평균보수액	비고
등기이사 (사외이사, 감사위원회 위원 제외)	6	244	81	-
사외이사 (감사위원회 위원 제외)	2	42	21	-
감사위원회 위원	-	-	-	-
감사	1	118	118	-

주1) 이용인 사내이사는 일신상의 사유로 2017년 6월 30일자로 퇴임하였습니다.

주2) 1인당 평균보수액은 무급 등기임원을 제외한 금액이며, 보수총액을 인원수로 단순평균하여 계산하였습니다.

## 3. 이사·감사의 보수지급 기준

구 분	사내·사외이사	감사
정관상 보수지급 기준	제39조(이사의보수와 퇴직금) ① 이사의 보수는 주주총회 결의로 이를 정한다. ② 이사의 퇴직금의 지급은 주주총회 결의를 거친 임원퇴직금지급규정에 의한다.	제40조의7(감사의 보수와 퇴직금) ① 감사의 보수는 주주총회의 결의로 이를 정한다. 감사의 보수결정을 위한 의안은 이사의 보수결정을 위한 의안과는 구분하여 의결하여야 한다. ② 감사의 퇴직금의 지급은 주주총회 결의를 거친 임원퇴직금지급규정에 의한다.

## <이사·감사의 개인별 보수현황>

### 1. 개인별 보수지급금액

(단위 : 원)

이름	직위	보수총액	보수총액에 포함되지 않는 보수
----	----	------	------------------

-	-	-	-
---	---	---	---

- 해당사항 없음.

# <주식매수선택권의 부여 및 행사현황>

## <표1>

(단위 : 백만원)

구 분	인원수	주식매수선택권의 공정가치 총액	비고
등기이사	6	453	-
사외이사	2	-	-
감사위원회 위원 또는 감사	1	215	-
계	9	668	-

주1) 이용인 사내이사는 일신상의 사유로 2017년 6월 30일자로 퇴임하였습니다.

## <표2>

(기준일 : 2017.06.30 )

(단위 : 원, 주)

부여 받은자	관 계	부여일	부여방법	주식의 종류	변동수량			미행사 수량	행사기간	행사 가격
					부여	행사	취소			
신광수	계열회사 임원	2015.03.27	신주교부, 자기주식교부 , 차액보상 중 선택	보통주	70,480	-	-	70,480	2018.03.27~ 2022.03.26	2,290
이재진	등기임원	2015.03.27	상동	보통주	70,480	-	-	70,480	상동	2,290
김종식	등기임원	2015.03.27	상동	보통주	26,430	-	-	26,430	상동	2,290
박천신	미등기임원	2015.03.27	상동	보통주	26,430	-	-	26,430	상동	2,290
이용인	등기임원	2015.03.27	상동	보통주	26,430	-	-	26,430	상동	2,290
김학재	미등기임원	2015.03.27	상동	보통주	26,430	-	-	26,430	상동	2,290
이정훈	등기임원	2015.03.27	상동	보통주	26,430	-	-	26,430	상동	2,290
신광수	계열회사 임원	2016.03.25	상동	보통주	70,480	-	-	70,480	2019.03.25~ 2023.03.24	3,200
이재진	등기임원	2016.03.25	상동	보통주	70,480	-	-	70,480	상동	3,200
김종식	등기임원	2016.03.25	상동	보통주	26,430	-	-	26,430	상동	3,200
박천신	미등기임원	2016.03.25	상동	보통주	26,430	-	-	26,430	상동	3,200
이용인	등기임원	2016.03.25	상동	보통주	26,430	-	-	26,430	상동	3,200
김학재	미등기임원	2016.03.25	상동	보통주	26,430	-	-	26,430	상동	3,200
이정훈	등기임원	2016.03.25	상동	보통주	26,430	-	-	26,430	상동	3,200
신광수	계열회사 임원	2017.03.24	상동	보통주	70,480	-	-	70,480	2020.03.24~ 2024.03.23	2,340
이재진	등기임원	2017.03.24	상동	보통주	70,480	-	-	70,480	상동	2,340
김종식	등기임원	2017.03.24	상동	보통주	158,580	-	-	158,580	상동	2,340
박천신	미등기임원	2017.03.24	상동	보통주	26,430	-	-	26,430	상동	2,340
이용인	등기임원	2017.03.24	상동	보통주	26,430	-	-	26,430	상동	2,340
석호성	등기임원	2017.03.24	상동	보통주	79,290	-	-	79,290	상동	2,340
김학재	미등기임원	2017.03.24	상동	보통주	26,430	-	-	26,430	상동	2,340

이정훈	등기임원	2017.03.24	상동	보통주	26,430	-	-	26,430	상동	2,340
진광화	미등기임원	2017.03.24	상동	보통주	79,290	-	-	79,290	상동	2,340

주1) 이용인 사내이사는 일신상의 사유로 2017년 6월 30일자로 퇴임하였습니다.

## IX. 계열회사 등에 관한 사항

가. 해당 기업집단의 명칭 및 소속회사의 명칭

- 기업집단의 명칭 : 웅진
- 소속회사의 명칭 : 주식회사 웅진(비금융 지주회사)

기업집단 웅진은 2014년 4월 1일 독점규제 및 공정거래에 관한 법률에 의한 상호출자제한 및 채무보증제한 기업집단에서 지정제외되었습니다. 2017년 6월 30일 현재 웅진그룹에 속해있는 회사는 15개사(국내 계열회사 13개사, 해외계열회사 2개사)이며, 그 소속회사 현황은 다음과 같습니다.

번호	회 사 명	주 요 사 업	설립년월일	상장여부	법인등록번호
국내 법인	(주)웅진(舊(주)웅진홀딩스)	지주회사	1983-03-21	상 장	110111-0346745
	(주)웅진씽크빅	교육서비스, 출판 제조, 판매	2007-05-01	상 장	284911-0065613
	웅진에너지(주)	다이오드, 트랜지스터 및 유사반도체 제조업	2006-11-17	상 장	160111-0214702
	(주)북센	출판유통	1997-01-01	비상장	115611-0011369
	(주)웅진플레이도시	스포츠 및 오락관련 서비스업	2009-05-28	비상장	110111-4103894
	(주)태승엘피	부인권 소송 등의 수행	2013-12-26	비상장	110111-5302700
	(주)웅진투투럽	화장품류, 건강기능식품 판매	2013-11-20	비상장	110111-5272739
	(주)렉스필드컨트리클럽	골프장 운영업	2003-05-01	비상장	131211-0017571
	(주)웅진컴퍼스	온라인교육콘텐츠 및 출판	2003-04-30	비상장	110111-2771205
	(주)오피엠에스	정보서비스업	2005-01-14	비상장	110111-3151224
	(주)웅진에버스카이	무역업	2015-06-05	비상장	110111-5743904
	(주)웅진릴리에뜨	화장품류, 건강기능식품 판매	2016-01-21	비상장	110111-5954105
	상주폴리실리콘(주)(주2 참조)	화학물질 및 화학제품 제조업; 의약품 제외	2008-07-16	비상장	176011-0055332
	소 계(13개사)	-			
해외 법인	Woongjin EVERSKEY ELPTM, Inc.	무역업	2015-07-10	비상장	터키
	Woongjin, Inc.(주1 참조)	IT서비스 및 컨설팅	2014-05-20	비상장	미국
	소 계(2개사)	-			
총 계(15개사)		-			

주1) 계열사 변동 현황

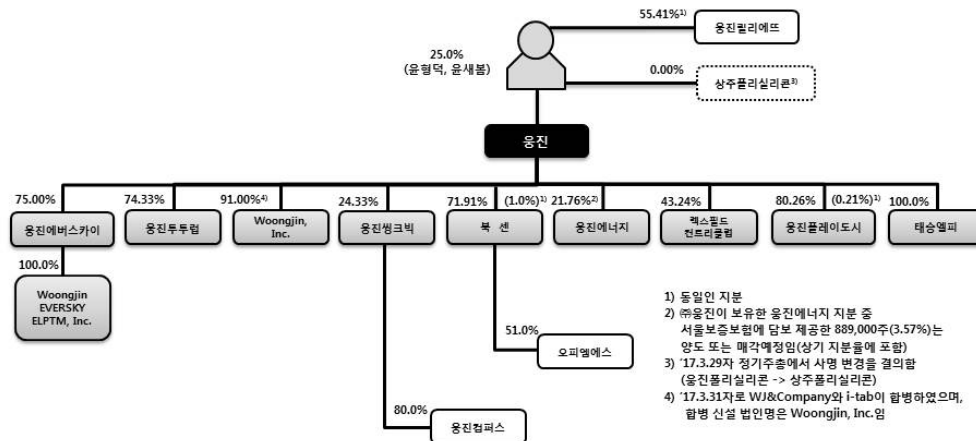
- 2017.03.31(합병) : Woongjin, Inc.(WJ Company, Inc.와 i-tab 합병에 따른 신설법인)

주2) 웅진폴리실리콘(주)는 2017년 3월 29일 정기주총에서 상주폴리실리콘(주)로 사명 변경을 결의하였습니다.

주3) 당사는 서울보증보험(주)와의 합의서(2015년 11월 12일)에 따라 담보로 제공된 웅진에너지(주)의 주식 889,000주에 대한 법적인 소유권은 유지하고 있으나, 서울보증보험(주)이 요구하는 경우 지체 없이당해 주식을 양도하거나 매각하여 매각대금을 지급하여야 하므로 매각예정비유동자산으로 재분류하였습니다.

나. 계열회사 계통도

2017년 6월말 현재 기준  
(총 15社, 우선주 포함 지분율)



1) 계열회사 중 회사의 경영에 직접 또는 간접적으로 영향력을 미치는 회사  
- (주)웅진: 지주회사

2) 2014년 4월 1일자로 독점규제 및 공정거래에 관한 법률에 의한 상호출자제한 및 채무보증제한 집단에서 지정제외되었음.

다. 타회사 임원 겸직 현황

2017년 6월 30일 현재 당사 임원의 겸직현황은 다음과 같습니다.

겸직임원		겸직회사 및 직위
성명	직위	
이재진	사내이사 (대표이사)	(주)북센 기타비상무이사, (주)렉스필드컨트리클럽 기타비상무이사, (주)오피엠에스 기타비상무이사, (주)웅진에버스카이 사내이사 (주)웅진플레이도시 기타비상무이사, 상주폴리실리콘(주) 기타비상무이사
석호성	사내이사	웅진에너지(주) 기타비상무이사, (주)웅진플레이도시 기타비상무이사, (주)태승엘피 감사, (주)렉스필드컨트리클럽 감사, (주)웅진에버스카이 감사
윤새봄	기타비상무이사	(주)웅진씽크빅 대표이사, (주)웅진윌리어드 사내이사
신승철	기타비상무이사	(주)웅진씽크빅 사내이사
이정훈	기타비상무이사	(주)웅진플레이도시 대표이사



주) 웅진폴리실리콘(주)는 2017년 3월 29일 정기주총에서 상주폴리실리콘(주)로 사명 변경을 결의하였습니다.

## 타법인출자 현황

(기준일 : 2017.06.30 )

(단위 : 백만원, 주, %)

법인명	최초취득일자	출자 목적	최초취득금 액	기초잔액			증가(감소)			기말잔액			최근사업연도 재무현황	
				수량	지분율	장부 가액	취득(처분)		평가 손익	수량	지분율	장부 가액	총자산	당기 순손익
							수량	금액						
(주)웅진씽크빅	2007.10.08	경영 참가	143,377	8,422,729	24.33	108,157	-	-	-	8,422,729	24.33	108,157	501,746	23,405
웅진에너지(주) (주 1 참조)	2007.10.18	경영 참가	6,408	5,416,100	23.66	25,645	-	-	4,110	5,416,100	21.76	29,755	308,015	-84,291
(주)렉스필드 컨트리클럽	2014.10.31	경영 참가	-	1,739,968	43.24	-	-	-	-	1,739,968	43.24	-	204,093	-2,103
(주)복센	1996.02.01	경영 참가	26,418	5,873,730	71.91	17,567	-	-	-	5,873,730	71.91	17,567	134,081	11
(주)웅진 플레이도시	2012.09.14	경영 참가	900	6,000,000	80.26	-	-	-	-	6,000,000	80.26	-	288,889	-8,267
(주)태승엘피	2013.12.20	경영 참가	241,203	1,000,000	100.00	241,203	-	-	-	1,000,000	100.00	241,203	255,725	6,154
(주)웅진투투럽	2014.06.30	경영 참가	989	84,055	74.33	1,661	-	-	-	84,055	74.33	1,661	2,985	75
(주)웅진 에버스카이	2015.06.05	경영 참가	38	150,000	75.00	6,000	-	-	-	150,000	75.00	6,000	7,541	-529
Woongjin, Inc. (주2 참조)	2014.05.20	경영 참가	205	1,865,410	100.00	1,624	500,000	562	-	2,365,410	91.00	2,186	2,142	-248
합 계				-	-	401,857	-	-	-	-	-	406,529	-	-

주1) 당사는 서울보증보험(주)와의 합의에 따라 관계기업투자주식 중 담보로 제공된 웅진에너지(주)의 주식 889,000주에 대한 법적인 소유권은 유지하고 있으나, 서울보증보험(주)이 요구하는 경우 지체없이 당해 주식을 양도하거나 매각하여 매각대금을 지급하여야 합니다. 이를 제외한 보유 주식수는 4,527,100주이며, 지분율은 18.19% 입니다.

한편, 웅진에너지(주)는 2016년 8월 9일을 기준으로 주식병합을 완료하였으며, 주식병합 완료 후 보통주 1주의 금액은 500 원에서 5,000원으로 변경되었습니다.

주2) 당기 중 i-TAB(미국법인)을 흡수합병하였으며, 사명을 WJ&COMPANY, Inc.에서 WOONGJIN, INC.으로 변경하였습니다.

## X. 이해관계자와의 거래내용

[연결기준]

가. 특수관계자와의 거래

(1) 당반기말과 전기말 현재 연결실체의 특수관계자의 내역은 다음과 같습니다.

구분	당반기말	전기말
관계기업	(주)웅진씽크빅	(주)웅진씽크빅
	웅진에너지(주)	웅진에너지(주)
	(주)렉스필드컨트리클럽(*1)	(주)렉스필드컨트리클럽(*1)
관계기업의 종속기업	(주)웅진컴퍼스	(주)웅진컴퍼스

(\*1) 전기 중 종속기업에서 관계기업으로 분류되었습니다.

(2) 당반기와 전반기 중 특수관계자와의 매출, 매입 등 주요 거래 내역은 다음과 같습니다.

### ① 매출 등

(단위: 천원)			
특수관계 구분	특수관계자명	당반기	전반기
관계기업	(주)웅진씽크빅	44,280,626	41,976,730
	웅진에너지(주)	2,266,515	1,476,590
	(주)렉스필드컨트리클럽(*1)	62,684	-
관계기업의 종속기업	(주)웅진컴퍼스	593,999	544,503
합 계		47,203,824	43,997,823

(\*1) 관계기업으로 분류된 이후의 거래분만 기재되었습니다.

### ② 매입 등

(단위: 천원)			
특수관계 구분	특수관계자명	당반기	전반기
관계기업	(주)웅진씽크빅	651,164	751,372
	웅진에너지(주)	61,590	61,760
	(주)렉스필드컨트리클럽(*1)	1,007,322	-
관계기업의 종속기업	(주)웅진컴퍼스	14,392	11,358
합 계		1,734,468	824,490

(\*1) 관계기업으로 분류된 이후의 거래분만 기재되었습니다.

(3) 당반기 중 특수관계자와의 자금 거래 내역은 없으며, 전반기 중 특수관계자와의 자금 거래 등의 내역은 다음과 같습니다.

(단위: 천원)				
구 분	특수관계자명	자금대여거래		현금출자
		대여	회수	
관계기업	웅진에너지(주)	-	-	9,761,208

(4) 당반기말과 전기말 현재 특수관계자에 대한 주요 채권·채무내역은 다음과 같습니다.

#### ① 당반기말

(단위: 천원)					
특수관계 구분	특수관계자명	채권		채무	
		매출채권	기타채권	매입채무	기타채무
관계기업	(주)웅진씽크빅	8,013,851	532,810	644,248	6,332,831
	웅진에너지(주)	28,640,014	-	-	2,321,364
	(주)렉스필드컨트리클럽	495,437	4,573,534	1,300	43,273,793
관계기업의 종속기업	(주)웅진컴퍼스	161,313	-	5,698	-
합 계		37,310,615	5,106,344	651,246	51,927,988

#### ② 전기말

(단위: 천원)					
특수관계 구분	특수관계자명	채권		채무	
		매출채권	기타채권	매입채무	기타채무
관계기업	(주)웅진씽크빅	11,775,412	555,933	612,399	5,803,007
	웅진에너지(주)	21,691,974	-	-	2,259,434
	(주)렉스필드컨트리클럽	495,559	4,557,870	1,300	42,484,676
관계기업의 종속기업	(주)웅진컴퍼스	172,647	540	6,870	-
합 계		34,135,592	5,114,343	620,569	50,547,117

(5) 연결실체는 기업 활동의 계획·운영·통제에 대하여 중요한 권한과 책임을 가진 등기임원, 비등기임원, 내부감사 책임자 및 각 사업부문장 등을 주요 경영진으로 판단하였으며, 당반기와 전반기 중 주요 경영진에 대한 보상을 위해 지급한 금액은 다음과 같습니다.

(단위: 천원)		
분 류	당반기	전반기
단기급여(*1)	1,376,177	1,894,178
퇴직급여(*2)	229,572	266,872
주식기준보상(*3)	196,903	119,067
합 계	1,802,652	2,280,117

- (\*1) 단기급여는 현직 임원에 대한 급여, 사회보장분담금, 유급연차휴가, 상여금(보고기간종료일로부터 12개월 이내에 지급될 수 있는 것에 한함) 및 비화폐성급여(예: 의료급여 등)를 포함하고 있습니다.
- (\*2) 등기임원 및 미등기임원에 대한 퇴직급여입니다.
- (\*3) 임원에게 부여한 주식선택권에 대한 보상비용입니다.

(6) 당반기말 현재 연결실체가 특수관계자 등을 위하여 제공하고 있는 보증의 내역은 다음과

같습니다.

(단위: 천원)					
구분	제공자	제공받는자	보증내역	금 액	여신금융기관
기타	(주)웅진	우리사주조합	지급보증	341,593	(주)신한은행

(7) 당반기말 현재 매각예정부채로 분류된 (주)웅진플레이도시의 채무에는 연결실체 주요경영진으로부터의 차입금 70,906,780천원 및 미지급이자 17,248,875천원이 포함(전기말은 차입금 70,906,780천원, 미지급이자 17,169,880천원)되어 있습니다. 주요 경영진에 대한 채무는 매각예정자산인 (주)웅진플레이도시의 매각시 함께 이전 될것으로 예상하고 있습니다.

[별도기준]

(1) 당반기말과 전기말 현재 당사의 특수관계자의 내역은 다음과 같습니다.

구분	당반기말	전기말
종속기업	(주)복센	(주)복센
	(주)오피엠에스	(주)오피엠에스
	(주)웅진플레이도시	(주)웅진플레이도시
	더블유피디제일차(유)	더블유피디제일차(유)
	(주)태승엘피	(주)태승엘피
	(주)웅진투투럽	(주)웅진투투럽
	WOONGJIN, INC.(미국법인)(*1)	WJ&COMPANY, Inc.(미국법인)
	-	i-TAB(미국법인)
	(주)웅진에버스카이	(주)웅진에버스카이
	Woongjin EVERSKEY ELPTM, INC.	Woongjin EVERSKEY ELPTM, INC.
관계기업	(주)웅진쌍크빅	(주)웅진쌍크빅
	웅진에너지(주)	웅진에너지(주)
	(주)렉스필드컨트리클럽	(주)렉스필드컨트리클럽
관계기업의 종속기업	(주)웅진컴퍼스	(주)웅진컴퍼스

(\*1) 당반기 중 i-TAB(미국법인)을 흡수합병하였으며, 사명을 WJ&COMPANY, Inc.에서 WOONGJIN, INC.으로 변경하였습니다.

(2) 당반기와 전반기 중 특수관계자와의 매출, 매입 등 거래 내역은 다음과 같습니다.

① 매출 등

(단위: 천원)				
특수관계 구분	특수관계자명	거래내용	당반기	전반기
종속기업	(주)복센	상품매출	9,775	153,056
		용역매출	803,909	816,850
		잡이익	29,110	25,545
	(주)오피엠에스	용역매출	15,180	14,153

	(주)태승엘피	용역매출	66,000	66,000
	(주)웅진플레이도시	상품매출	171,838	-
		용역매출	884,517	305,204
		잡이익	1,661	-
	더블피디제일차(유)	이자수익	934,426	937,021
	(주)웅진투투럽	용역매출	48,380	8,483
		기타매출	8,533	8,533
		잡이익	269	-
	(주)웅진에버스카이	상품매출	-	10,095
		용역매출	172,193	380,392
		기타매출	7,652	8,029
	WOONGJIN, INC.	이자수익	4,791	-
	i-TAB(미국법인)(*1)	상품매출	11,605	3,934
		용역매출	-	164,541
	(주)오션스위츠(*2)	상품매출	-	930
용역매출		-	195,722	
이자수익		-	139,084	
관계기업	(주)웅진씽크빅	상품매출	17,267,505	13,159,266
		용역매출	19,680,661	23,704,691
		기타매출	149,589	128,198
	웅진에너지(주)	용역매출	1,728,129	1,277,450
		잡이익	39,446	32,961
	(주)렉스필드컨트리클럽	용역매출	59,078	57,537
		잡이익	593	-
관계기업의 종속기업	(주)웅진컴퍼스	상품매출	507,653	465,866
		용역매출	83,008	71,764
		잡이익	703	-
합계			42,686,204	42,135,305

(\*1) 당반기 중 i-TAB(미국법인)은 WOONGJIN, INC.에 흡수합병되었으며, 합병 전 거래내역만 포함되어 있습니다.

(\*2) 전기 중 매각되어 종속기업에서 제외되었으며, 해당 금액에는 종속기업 제외 전에 발생한 거래내역만 포함되어 있습니다.

## ② 매입 등

(단위: 천원)				
특수관계 구분	특수관계자명	거래내용	당반기	전반기
종속기업	(주)복센	기타	16,056	15,760
	(주)오피엠에스	광고선전비	18,895	64
	(주)웅진플레이도시	광고선전비	24,000	-
		복리후생비	682	44,232
		기타	18,182	77,323
	(주)태승엘피	이자비용	3,418,930	-
	(주)웅진투투럽	광고선전비	389	-

		접대비	8,181	36,759
	WOONGJIN, INC.	복리후생비	-	18,170
관계기업	(주)웅진씽크빅	기타	268,367	299,673
	(주)렉스필드컨트리클럽	광고선전비	160,000	180,000
		기타	72,114	77,507
합계			4,005,796	749,488

(3) 당반기와 전반기 중 특수관계자와의 자금 거래 등의 내역은 다음과 같습니다.

① 당반기

(단위: 천원)				
구 분	특수관계자명	자금대여거래		현금출자
		대여	회수	
종속기업	WOONGJIN, INC.	-	306,916	562,000
합계		-	306,916	562,000

② 전반기

(단위: 천원)				
구 분	특수관계자명	자금대여거래		현금출자
		대여	회수	
종속기업	(주)오션스위츠	-	600,000	-
	더블유피디제일차(유)	-	3,600,000	-
관계기업	웅진에너지(주)	-	-	9,761,208
합계		-	4,200,000	9,761,208

(4) 당반기말과 전기말 현재 특수관계자에 대한 채권·채무내역은 다음과 같습니다.

① 당반기말

(단위: 천원)						
특수관계 구분	특수관계자명	채권			채무	
		매출채권	대여금	기타채권	매입채무	기타채무
종속기업	(주)복센	1,787,842	-	8,028	-	36,469
	(주)오피엠에스	216,247	-	-	-	3,776
	(주)웅진플레이도시	1,954,048	-	1,500,000	-	-
	더블유피디제일차(유)	-	-	75,619,644	-	-
	(주)태승엘피	12,100	-	-	-	158,450,884
	(주)웅진에버스카이	466,597	-	-	-	15,200
	WOONGJIN, INC.	360,580	-	-	-	-
	(주)웅진투투럽	8,233	-	-	-	14,774
관계기업	(주)웅진씽크빅	6,824,949	-	400,000	-	199,359
	웅진에너지(주)	28,451,147	-	-	-	84,793
	(주)렉스필드컨트리클럽	492,801	-	2,150,000	1,300	71,576

관계기업의 종속기업	(주)웅진컴퍼스	161,313	-	-	-	-
합계		40,735,857	-	79,677,672	1,300	158,876,831

## ② 전기말

(단위: 천원)						
특수관계 구분	특수관계자명	채권			채무	
		매출채권	대여금	기타채권	매입채무	기타채무
종속기업	(주)북센	2,115,024	-	8,028	-	40,209
	(주)오피엠에스	199,384	-	-	-	3,776
	(주)웅진플레이도시	1,527,903	-	1,500,000	-	11,720
	더블유피디제일차(유)	-	-	74,685,218	-	-
	㈜태승엘피	-	-	12,100	-	155,756,742
	㈜웅진에버스카이	268,768	-	-	-	12,160
	(주)웅진투투럽	2,467	-	-	-	14,363
	i-TAB (미국법인)	268,998	-	-	-	-
	WJ & COMPANY, Inc. (미국법인)	-	302,125	-	-	-
관계기업	(주)웅진씽크빅	10,521,344	-	436,663	-	243,735
	웅진에너지(주)	21,358,763	-	-	-	84,793
	(주)렉스필드컨트리클럽	494,024	-	2,160,000	1,300	36,264
관계기업의 종속기업	(주)웅진컴퍼스	172,647	-	-	-	-
합계		36,929,322	302,125	78,802,009	1,300	156,203,762

(5) 당사는 기업 활동의 계획·운영·통제에 대하여 중요한 권한과 책임을 가진 등기임원, 비등기임원, 내부감사 책임자 및 각 사업부문장 등을 주요 경영진으로 판단하였으며, 당반기와 전반기 중 주요 경영진에 대한 보상을 위해 지급한 금액은 다음과 같습니다.

(단위: 천원)		
분류	당반기	전반기
단기급여 (*1)	1,079,668	1,355,641
퇴직급여 (*2)	174,703	156,344
주식기준보상(*3)	196,903	119,067
합계	1,451,274	1,631,052

- (\*1) 단기급여는 현직 임원에 대한 급여, 사회보장분담금, 유급연차휴가, 상여금(보고기간 종료일로부터 12개월 이내에 지급될 수 있는 것에 한함) 및 비화폐성급여(예: 의료급여 등) 등을 포함하고 있습니다.
- (\*2) 등기임원 및 미등기임원에 대한 퇴직급여입니다.
- (\*3) 임원에게 부여한 주식선택권에 대한 보상비용입니다.

(6) 당반기말 현재 당사가 특수관계자에게 제공하고 있는 보증의 내역은 다음과 같습니다.

(단위: 천원)				
특수관계자 구분	특수관계자명	보증처	지급보증금액	비고
종속기업	더블유피디제일차(유)	KEB하나은행 등	59,599,576	자금보충(*1)
기 타	우리사주조합	(주)신한은행	341,593	지급보증

당사는 매각예정자산으로 분류된 (주)웅진플레이도시(명목상 차주는 더블유피디제일차(유))를 위하여 제공한 자금보충약정이 존재하며 관련된 차입금은 596억원입니다.

- (\*1) 상기 자금보충은 선순위로 제공된 담보의 가치가 관련 차입금을 상회하므로, 당사가 체결한 자금보충약정으로 인한 의무이행 가능성은 희박하다고 판단하고 있습니다.

또한, 상기 자금보충은 매각예정자산인 (주)웅진플레이도시의 매각시 함께 이전, 소멸될 것으로 예상하고 있습니다.

## XI. 그 밖에 투자자 보호를 위하여 필요한 사항

가. 투자자 보호를 위하여 필요한 사항

### 1. 최근 주주총회 의사록 요약

주총일자	안 건	결 의 내 용	비 고
제34기 정기주주총회 (2017.03.24)	제1호 의안: 제34기 재무제표 승인의 건	원안대로 승인	-
	제2호 의안: 준비금 감소의 건	원안대로 승인	
	제3호 의안: 정관 변경의 건	원안대로 승인	
	제4호 의안: 이사 선임의 건	원안대로 승인(배보경 사외이사 재선임)	
	제5호 의안: 감사 선임의 건	원안대로 승인	



	제6호 의안: 이사보수한도 승인의 건	원안대로 승인(20억원으로 승인)	
	제7호 의안: 감사보수한도 승인의 건	원안대로 승인(3억원으로 승인)	
	제8호 의안: 주식매수선택권 부여의 건	원안대로 승인	
제33기 정기주주총회 (2016.03.25)	제1호 의안: 제33기 재무제표 승인의 건	원안대로 승인	-
	제2호 의안: 이사 선임의 건	원안대로 승인	
	제3호 의안: 이사보수한도 승인의 건	원안대로 승인(20억원으로 승인)	
	제4호 의안: 감사보수한도 승인의 건	원안대로 승인(3억원으로 승인)	
	제5호 의안: 주식매수선택권 부여의 건	원안대로 승인	
제32기 정기주주총회 (2015.03.27)	제1호 의안: 제32기 재무제표 승인의 건	원안대로 승인	-
	제2호 의안: 정관 변경의 건	원안대로 승인	
	제3호 의안: 이사 선임의 건	원안대로 승인 (구본용 사외이사 신규선임)	
	제4호 의안: 이사보수한도 승인의 건	원안대로 승인 (20억원으로 승인)	
	제5호 의안: 감사보수한도 승인의 건	원안대로 승인 (3억원으로 승인)	
	제6호 의안: 주식매수선택권 부여의 건	원안대로 승인	

#### 나. 우발채무 및 약정사항(연결기준)

##### (1) 부인권 소송 등의 수행을 위한 물적분할 신설회사의 설립

연결실체의 지배기업인 (주)웅진은 채무자회생 및 파산에 관한 법률 제283조 제1항이 정한 회생절차종결의 요건을 구비하여 서울중앙지방법원으로부터 2014년 2월 11일자로 회생절차종결 결정을 받았습니다. 회생절차의 신속한 종결을 통해 정상적으로 사업을 영위하기 위해서 지배기업은 부인권 소송 등을 수행할 (주)태승엘피(분할신설회사)를 설립하였으며, 분할신설회사에 이전된 부인권 소송 등이 모두 확정되면 분할신설회사는 회생법원의 허가를 받아 소송 결과에 따른 권리, 의무를 분할존속회사 ((주)웅진)에 모두 이전한 후 해산하거나 분할존속회사와 합병합니다.

분할신설회사가 분할존속회사로부터 승계한 소송사건은 원고 미래에셋파트너스오호사모투자전문회사가 제기한 회생채권조사확정재판 등 총 32건입니다.

물적분할 이후 분할신설회사는 회생계획에 따라 분할존속회사에 존속하는 채무에 대하여 분할존속회사와 연대책임을 부담하지 않으나, 분할존속회사는 분할신설회사로 이전되는 자산, 소송 등의 결과에 따른 채무에 대하여 분할신설회사와 연대책임을 부담합니다.

##### (2) 미확정보증채무 현실화 예상금액

당반기말 현재 연결실체는 미확정 보증채무의 진행사항 등을 반영하여 101,717,618천원을 금융보증충당부채 및 출자전환채무로 회계처리하였습니다.

당반기와 전기의 금융보증충당부채 및 출자전환채무의 변동내역은 아래와 같습니다.

(단위 : 천원)								
구분	당반기				전기			
	유동성금융보증 충당부채	금융보증 충당부채	출자전환채무	합 계	유동성금융보증 충당부채	금융보증 충당부채	출자전환채무	합 계
기초금액	79,793,627	10,861,740	10,033,692	100,689,059	160,953,246	40,290,125	26,336,162	227,579,533

전입액	2,004,695	-	-	2,004,695	-	(871,486)	-	(871,486)
감소액(*1)	-	(976,136)	-	(976,136)	(11,147,215)	(17,059,468)	(16,302,470)	(44,509,153)
유동성대체	-	-	-	-	11,497,431	(11,497,431)	-	-
기타증감	-	-	-	-	(81,509,835)	-	-	(81,509,835)
기말금액	81,798,322	9,885,604	10,033,692	101,717,618	79,793,627	10,861,740	10,033,692	100,689,059

당반기 중 금융보증충당부채의 감소액 976,136천원은 웅진 주식의 주가가 하락 등에 따라 환입되었습니다. 한편, 전기 중금융보증  
(\*1) 충당부채의 감소액 중 17,059,468천원은 상주폴리실리콘(주)(구, 웅진폴리실리콘(주))에 제공되었던 지급보증으로 인하여 계상되  
었던 채무가 채권자의 소송이 심리불속행 기각됨에 따라 환입되었으며, 11,147,215천원은 담보제공된 웅진에너지 주식의 주가가  
하락함에 따라 환입되었습니다.

(3) 당반기말 현재 주요 소송관련 내용은 다음과 같으며, 이러한 소송과 관련하여 재무제표  
에 미치는 영향을 당반기말 현재 예측할 수 없습니다.

#### 가. 연결실체가 원고인 소송

연결실체가 원고인 소송사건은 회생채권조사확정재판 상 존재결정에 대하여 동 결정의 취소  
를 구하기 위한 소송 등으로 총 12건(소송가액 187,423백만원)이 소송 계류중에 있습니다.

#### 나. 연결실체가 피고인 소송

연결실체가 피고로 회생채권이 존재하지 않음을 확정한 조사확정재판에 대하여 이의를 구하  
는 소송 등 총 5건(소송가액 30,562백만원)이 소송 계류중에 있습니다.

(4) 당반기말 현재 연결실체의 차입금 및 거래약정과 관련하여 건질로 제공된 어음과수표의  
내용은 다음과 같습니다.

(단위: 천원)				
구 분	제 공 처	매 수	금액	내 용
어음	(주)IBK캐피탈	1	백지	할인어음 지급보증
	(주)삼호유직	1	50,000	거래이행보증
	(주)타임박스	1	25,000	거래이행보증

(5) 당반기말 현재 금융기관 등과 체결한 주요 약정사항은 다음과 같습니다.

(단위: 천원)				
구 분	금융기관	물건또는내용	약정금액	실행금액
대출약정	KEB하나은행	기업운전기타자금대출	10,000,000	10,000,000
대출약정	KEB하나은행	기업운전일반자금대출	6,000,000	3,000,000
대출약정	KEB하나은행	기업운전일반분할상환대출	11,650,000	11,650,000
대출약정	(주)신한은행	기업어음할인	10,000,000	8,500,000
대출약정	KDB산업은행	산업운영대출	21,500,000	18,500,000
대출약정	(주)IBK캐피탈	받을어음할인	2,000,000	70,700
대출약정(*1)	KEB하나은행 등	담보대출	59,599,576	59,599,576
일괄여신한도약정	(주)우리은행	외화지급보증	387,467	-
합 계			121,137,043	111,320,276

(\*1) 매각예정자산으로 인한 약정금액과 실행금액이 포함되어 있습니다.

(6) 당반기말 현재 연결실체의 구매계약 및 장기판매계약은 다음과 같습니다.

당반기말 현재 연결실체는 DERMALOGICA,INC.로부터 주요 상품인 화장품을 2017년 12월 31일까지 약정된 가격으로 공급받는 장기 구매계약을 체결하고 있으며 동시에 2017년 12월 31일까지 국내시장에 판매할 수 있는 장기판매 계약을 체결하고 있습니다.

(7) 당반기말 현재 연결실체는 다음과 같이 기타보증을 제공받고 있습니다.

당반기말 현재 연결실체는 (주)서울보증보험으로부터 다음과 같은 보증을 제공받고 있습니다. 지주 등의 영업부문에서는 1,592백만원의 이행보증 등을 제공받고 있으며, 출판·유통 영업부문은 513백만원의 지급보증과 353백만원의 손해배상채무보증을 제공받고 있습니다. 또한 오락 등의 영업부문에서는 (주)서울보증보험으로부터 도시가스 공급과 관련하여 65백만원, 식자재 공급과 관련하여 90백만원, 수영교실 체험학습과 관련하여 1백만원의 지급보증을 제공받고 있습니다. 그리고 IT사업부문 해외 프로젝트와 관련하여 한국수출입은행 및 소프트웨어공제조합으로부터 57백만원의 지급보증을 제공받고 있습니다.

한편 지주부문 등은 IT사업본부의 입찰보증금과 극동건설(주)의 공사이행보증 등으로 (주)서울보증보험과 건설공제조합으로부터 이행보증을 받은 사실이 있으며, 채권신고 절차에 따라 (주)서울보증보험 등은 동 건과 관련하여 연결실체에 각각 6,034백만원, 32,193백만원의 회생채권을 신고한 사실이 있습니다.

나. 우발상황 및 약정사항(별도기준)

(1) 부인권 소송 등의 수행을 위한 물적분할 신설회사의 설립

당사는 채무자회생 및 파산에 관한 법률 제283조 제1항이 정한 회생절차종결의 요건을 구비하여 서울중앙지방법원으로부터 2014년 2월 11일자로 회생절차종결 결정을 받았습니다. 회생절차의 신속한 종결이 요청되는 분할존속회사(당사)는 분할 이후 종결절차를 밟아 정상적으로 사업을 영위하고, 분할신설회사((주)태승엘피)는 부인권소송을 계속 수행합니다. 당사로부터 분할신설회사에 이전된 부인권 소송이 모두 확정되면, 회생법원의 허가를 받아 소송 결과에 따른 권리, 의무를 분할존속회사에 모두 이전한 후 분할신설회사를 해산하거나 분할존속회사와 분할신설회사를 합병합니다.

분할신설회사가 분할존속회사로부터 승계한 소송사건은 원고 미래에셋파트너스오호사모투자전문회사가 제기한 회생채권조사확정재판 등 총 32건입니다.

물적분할 이후 분할신설회사는 회생계획에 따라 분할존속회사에 존속하는 채무에 대하여 분할존속회사와 연대책임을 부담하지 않으나, 분할존속회사는 분할신설회사로 이전되는 자산, 소송 등의 결과에 따른 채무에 대하여 분할신설회사와 연대책임을 부담합니다.

(2) 미확정보증채무 현실화 예상금액

당반기말 현재 당사는 미확정 보증채무의 진행사항 등을 반영하여 101,717,618천원을 금융보증충당부채 및 출자전환채무로 회계처리하였습니다.

당반기와 전기의 금융보증충당부채 및 출자전환채무의 변동내역은 아래와 같습니다.

(단위 : 천원)								
구분	당반기				전기			
	유동성금융보증 총당부채	금융보증 총당부채	출자전환채무	합계	유동성금융보증 총당부채	금융보증 총당부채	출자전환채무	합계
기초금액	79,793,627	10,861,740	10,033,692	100,689,059	160,953,246	40,290,125	26,336,162	227,579,533
전입액	2,004,695	-	-	2,004,695	-	(871,486)	-	(871,486)
감소액(*1)	-	(976,136)	-	(976,136)	(11,147,215)	(17,059,468)	(16,302,470)	(44,509,153)
유동성대체	-	-	-	-	11,497,431	(11,497,431)	-	-
기타증감	-	-	-	-	(81,509,835)	-	-	(81,509,835)
기말금액	81,798,322	9,885,604	10,033,692	101,717,618	79,793,627	10,861,740	10,033,692	100,689,059

당반기 중 금융보증총당부채의 감소액 976,136천원은 웅진 주식의 주가가 하락 등에 따라 환입되었습니다. 한편, 전기 금융보증총당부채의 감소액 중 17,059,468천원은 상주폴리실리콘(구, 웅진폴리실리콘(주))에 제공되었던 지급보증으로 인하여 계상되었던 채무가 채권자의 소송이 심리불속행기각됨에 따라 환입되었으며, 11,147,215천원은 담보제공된 웅진에너지 주식의 주가가 하락함에 따라 환입되었습니다.

### (3) 당반기말 현재 당사의 주요 소송관련 내용은 다음과 같습니다.

(단위: 천원)					
계류법원	원고	피고	사건내용	소송가액	진행상황
대법원	당사(피항소인)	군인공제회(항소인)	회생채권조사확정재판에 대한 이의(*1)	29,159,391	3심 진행중
서울중앙지방법원	당사	디씨소프트 외 1	미지급된 소프트웨어 대금에 대한 청구	374,340	1심 진행중
서울중앙지방법원	당사 외 2	코웨이홀딩스	우선매수권 부여 의무 위반에 따른 손해배상 청구	26,463,066	1심 진행중
합 계				55,996,797	

동 소송과 관련하여 당사는 17,988,428천원의 금융보증부채 및 2,941,687천원의 출자전환채무를 계상하고 있습니다. 동 소송 이외의 회생채권조사 확정재판에 대한 이의와 관련된 소송은 (주)태승엘피가 수계하여 보고기간말 현재 6건 (원고 5건: 67,492만원, 피고 1건: 12,219백만원)의 소송이 진행 중에 있습니다.

보고기간 종료일 현재 법률 자문에 근거하여 당사의 경영진은 회생채권조사확정재판에 대한 이의에 대한 소송을 제외한 나머지 소송의 결과가 당사의 재무상태에 중요한영향을 주지 않을 것으로 예상하고 있습니다.

### (4) 당반기말 현재 당사는 다음과 같이 기타보증을 제공받고 있습니다.

당사는 IT사업본부의 입찰보증금과 극동건설(주)의 공사이행보증 등으로 서울보증보험(주)과 건설공제조합으로부터 이행보증을 받은 사실이 있으며 채권신고 절차에 따라 서울보증보험(주) 등은 동 건과 관련하여 당사에 각각 6,034백만원과 32,193백만원의 회생채권을 신고한 사실이 있습니다.

당반기말 현재 당사는 서울보증보험(주)으로부터 1,592백만원의 이행보증 등을 제공받고 있습니다. 또한 IT사업부문 해외 프로젝트와 관련하여 한국수출입은행 및 소프트웨어공제조합으로부터 57백만원의 지급보증을 제공 받고 있습니다.

### 다. 중단영업(연결기준)

## (1) 중단영업의 개요

### 가. (주)웅진플레이도시

연결실체는 (주)웅진플레이도시를 매각하기 위해 2014년 11월 7일자로 매각주관사를 선정하였으며 2014년 중 매각예정자산으로 재분류하였습니다. 이에 따라 동 영업부문을 계속영업으로부터 분리하여 당기 및 전기 연결포괄손익계산서에 중단영업으로 구분 표시하였습니다.

### 나. (주)웅진

연결실체는 2013년 1월 30일에 네비게이션사업을 중단하였으며 기업구조조정을 촉진하고 재무구조 개선을 위하여 2013년 4월 29일 SSD사업부를 철수하기로 하였습니다. 이에 따라 동 영업부문을 계속영업으로부터 분리된 중단영업으로 당기 및 전기연결포괄손익계산서에 표시하였습니다. 이에 따라 회생채무의 현재가치할인차금 중 SSD사업부에 해당되는 금액을 중단영업손익으로 재분류하였습니다.

## (2) 요약반기연결손익계산서에 계상된 중단영업손익의 산출내역

당반기와 전반기 중 요약반기연결포괄손익계산서에 계상된 중단영업손익의 산출내역은 다음과 같습니다.

### ① 당반기

(단위: 천원)			
구 분	(주)웅진플레이도시	주식회사 웅진	합 계
매출액	12,220,252	-	12,220,252
매출원가	-	-	-
매출총이익	12,220,252	-	12,220,252
판매비와관리비	(12,582,282)	(114,398)	(12,696,680)
영업손실	(362,030)	(114,398)	(476,428)
기타수익	7,354	-	7,354
기타비용	(16,067)	(220,766)	(236,833)
금융수익	5,191	-	5,191
금융원가	(4,236,552)	-	(4,236,552)
중단영업세전손실	(4,602,104)	(335,164)	(4,937,268)
법인세효과	-	73,736	73,736
연결조정	1,976,749	-	1,976,749
중단영업손실	(2,625,355)	(261,428)	(2,886,783)

### ② 전반기

(단위: 천원)				
구 분	(주)웅진플레이도시	주식회사 웅진	오션스위츠	합 계
매출액	11,072,323	-	6,930,776	18,003,099
매출원가	-	-	(1,025,069)	(1,025,069)
매출총이익	11,072,323	-	5,905,707	16,978,030
판매비와관리비	(11,652,887)	(2,813,990)	(4,177,225)	(18,644,102)
영업이익(손실)	(580,564)	(2,813,990)	1,728,482	(1,666,072)
기타수익	89,776	143,532	335,744	569,052

기타비용	(11,084)	(729,215)	(29,385)	(769,684)
금융수익	20,545	-	652	21,197
금융원가	(4,611,651)	-	(684,228)	(5,295,879)
중단영업세전손실	(5,092,978)	(3,399,673)	1,351,265	(7,141,386)
법인세효과	-	635,070	(297,278)	337,792
연결조정	2,192,378	-	514,178	2,706,556
중단영업손실	(2,900,600)	(2,764,603)	1,568,165	(4,097,038)

(3) 당반기와 전반기 중 중단영업활동에서 발생한 현금흐름은 다음과 같습니다.

(단위: 천원)							
구분	당반기			전반기			
	(주)웅진플레이도시	주식회사 웅진	합계	(주)웅진플레이도시	주식회사 웅진	오션스위츠	합계
영업활동	2,243,733	(335,164)	1,908,569	1,335,517	460,679	1,935,620	3,731,816
투자활동	(1,226,122)	-	(1,226,122)	(1,061,548)	-	(1,119,435)	(2,180,983)
재무활동	(1,022,017)	-	(1,022,017)	(1,204,834)	-	(1,381,565)	(2,586,399)
합계	(4,406)	(335,164)	(339,570)	(930,865)	460,679	(565,380)	(1,035,566)

#### 다. 중단영업(별도기준)

(1) 당사의 이사회는 기업구조조정을 촉진하고 재무구조 개선을 위하여 2013년 4월 29일 SSD사업부를 철수하기로 하였습니다.

(2) 2013년 1월 30일에 네비게이션사업부의 사업중단으로 인하여 관련 매출채권과 기타채권에 대해 손상차손을 인식하였습니다.

(3) 당반기와 전반기 중 중단영업손익의 산출내역은 다음과 같습니다.

(단위: 천원)		
구분	당반기	전반기
매출액	-	-
매출원가	-	-
매출총이익	-	-
판매비와관리비	(114,398)	(2,813,990)
영업손실	(114,398)	(2,813,990)
기타수익	-	143,532
기타비용	(220,766)	(729,215)
법인세차감전순손실	(335,164)	(3,399,673)
법인세이익	73,736	635,070
중단영업손실	(261,428)	(2,764,603)

(4) 당반기와 전반기 중 중단영업에서 발생한 현금흐름은 다음과 같습니다.

(단위: 천원)		
구분	당반기	전반기
영업활동현금흐름	(335,164)	460,679

투자활동현금흐름	-	-
재무활동현금흐름	-	-
합계	(335,164)	460,679

## 라. 종속기업의 취득과 비지배지분

### 1. (주)렉스필드컨트리클럽

연결실체는 골프장운영 및 체육시설업을 주요사업으로 영위하는 (주)렉스필드컨트리클럽의 주식 1,739,968주(지분율43.24%)를 최대주주의 특수관계인으로부터 2014년 10월 31일에 취득(자산수증)하여 (주)렉스필드컨트리클럽의 지배력을 획득하였습니다.

(주)렉스필드컨트리클럽의 지분에 대하여 2014년 1월 1일에 취득거래가 있었다면, 경영진은 연결실체의 매출에 9,557,070천원, 당기순손실에 2,734,023천원의 영향이 있을 것으로 추정하고 있습니다.

### 2. 웅진에너지(주)의 주식의 추가 취득

2014년 3월 27일, 연결실체는 종속기업인 웅진에너지(주)의 제3자배정 유상증자에 참여하여 총발행주식의 6.21%(출자납입액 10,000백만원)를 추가로 취득하고 총 지분율이 38.19%로 변경되었습니다. 동 지분의 취득대가로 비지배주주에게 지불한 금액은 없습니다. 한편, 유상증자 전 지배주주지분의 순자산 장부금액은 28,245,982천원이며 유상증자 후 지배주주지분의 순자산 공정가치는 36,014,279천원으로 지분변동에 따른 공정가치와 추가 출자금액과의 차이는 2,231,702천원으로 연결실체는 이를 자본잉여금으로 처리하였습니다. 한편 당사는 2016년 1월 14일 개최한 이사회에서 자회사인 웅진에너지(주)를 대상으로 제3자배정 유상증자를 결의하였으며, 2016년 1월 30일자로 웅진에너지(주) 주식 6,217,330주를 취득하였습니다. 또한, 2016년 8월 12일 개최한 이사회에서 웅진에너지(주)의 주주배정 유상증자에 참여를 결의하고, 2016년 10월 11일자로 웅진에너지(주) 주식 1,969,049주를 추가로 취득하였습니다.

### 3. (주)웅진씽크빅의 주식 추가 취득

2014년 11월 4일, 연결실체는 관계기업인 (주)웅진씽크빅의 주주배정 유상증자에 참여하여 총발행주식의 3.59%(출자납입액 7,230백만원)를 추가로 취득하고 총 지분율이 24.33%로 변경되었습니다. 동 지분의 취득대가로 비지배주주에게 지불한 금액은 없습니다. 한편, 유상증자 전 지배주주지분의 순자산 공정가치는 51,363,431천원이며 유상증자 후 지배주주지분의 순자산 공정가치는 58,381,207천원으로 지분변동에 따른 공정가치와 추가 출자금액과의 차이는 212,998천원으로 연결실체는 이를 지분법자본변동으로 처리하였습니다.

## 마. 회생절차종결

연결실체는 2012년 9월 26일 회생절차개시 결정이후 회생채무에 대한 변제재원마련을 위하여 코웨이(주) 지분전량, 웅진식품(주) 지분전량, 웅진케미칼(주) 지분전량을 매각하였습니다. 연결실체는 채무자회생 및 파산에 관한 법률 제283조 제1항이 정한 회생절차종결의 요건을 구비하여 서울중앙지방법원으로부터 2014년 2월 11일자로 회생절차종결 결정을 받았습니다.

회생절차의 신속한 종결이 요청되는 분할존속회사(연결실체)는 분할 이후 종결절차를 밟아 정상적으로 사업을 영위하고, 분할신설회사((주)태승엘피)는 부인권 소송을 계속 수행합니다. 연결실체로부터 분할신설회사에 이전된 부인권 소송이 모두 확정되면, 회생법원의 허가를 받아 소송 결과에 따른 권리, 의무를 분할존속회사에 모두 이전한 후 분할신설회사를 해산하거나 분할존속회사와 분할신설회사

를 합병합니다.

1. 당반기와 전기 중 회생채무의 변동내역은 다음과 같습니다.

① 당반기

(단위: 천원)					
구 분	기초	인가후 확정	변제할 금액	증가(감소)	기말
회생담보권					
물상보증채무(*1)	4,209,415	-	4,209,415	2,004,695	6,214,110
회생채무					
대여채무	391,382	-	391,382	-	391,382
CP채무	866,197	-	866,197	-	866,197
공모사채채무	14,314,524	-	14,314,524	(407,559)	13,906,965
전환사채채무	585,271	-	585,271	-	585,271
상거래채무	1,833,303	-	1,833,303	(27,635)	1,805,668
특수관계자 상거래채무	6,576	-	6,576	-	6,576
임원퇴직금채무	133	-	133	-	133
확정보증채무(*4)	-	-	-	-	-
미확정구상채무(*2)	미정	-	-	-	미정
미확정보증채무(*3)	미정	-	-	-	미정
회생채무 합계	17,997,386	-	17,997,386	(435,194)	17,562,192
차감:유동성회생채무	(2,357,672)				(2,284,481)
차감계	15,639,714				15,277,711

- (\*1) 물상보증채무는 주채무자로부터 우선 변제받거나 연결실체가 제공한 담보물건을 처분하여 변제합니다. 연결실체는 물상보증채무 6,214,110천원을 금융보증충당부채로 표시하였습니다.
- (\*2) 서울보증보험(주)로부터 제공받는 보증 금액에 따라 부담하는 채무입니다.
- (\*3) 건설공제조합, 서울보증보험(주) 등이 연결실체의 채무를 인수하거나 대위변제함으로써 연결실체가 보증기관 및 법인 등에 대하여 부담하는 채무입니다.
- (\*4) 연결실체의 자금보증의무와 관련해서 진행 중이던 회생채권 조사확정재판 이의의 소 중에 일부 소송과 관련해서 합의 등이 완료됨에 따라 금융보증충당부채로부터 회생채무로 전입된 채무입니다.

② 전기

(단위: 천원)					
구 분	기초	인가후 확정	변제할 금액	감소	기말
회생담보권					
물상보증채무(*1)	15,383,851	-	15,383,851	(11,174,436)	4,209,415
회생채무					
대여채무	2,136,962	-	2,136,962	(1,745,580)	391,382
CP채무	6,147,801	-	6,147,801	(5,281,604)	866,197
공모사채채무	39,771,562	-	39,771,562	(25,457,038)	14,314,524
전환사채채무	585,271	-	585,271	-	585,271



상거래채무	7,214,285	-	7,214,285	(5,380,982)	1,833,303
특수관계자 상거래채무	154,733	-	154,733	(148,157)	6,576
임원퇴직금채무	163	-	163	(30)	133
확정보증채무(*4)	9,488,306	81,579,821	91,068,127	(91,068,127)	-
미확정구상채무(*2)	미정	-	-	-	미정
미확정보증채무(*3)	미정	-	-	-	미정
회생채무 합계	65,499,083	81,579,821	147,078,904	(129,081,518)	17,997,386
차감:유동성회생채무	(7,641,590)				(2,357,672)
차감계	57,857,493				15,639,714

- (\*1) 물상보증채무는 주채무자로부터 우선 변제받거나 연결실체가 제공한 담보물건을 처분하여 변제합니다. 연결실체는 물상보증채무 4,209,415천원을 금융보증충당부채로 표시하였습니다.
- (\*2) 서울보증보험(주)로부터 제공받는 보증 금액에 따라 부담하는 채무입니다.
- (\*3) 건설공제조합, 서울보증보험(주) 등이 연결실체의 채무를 인수하거나 대위변제함으로써 연결실체가 보증기관 및 법인 등에 대하여 부담하는 채무입니다.
- (\*4) 연결실체의 자금보충의무와 관련하여 진행 중이던 회생채권 조사확정재판 이의의 소 중에 일부 소송과 관련하여 합의 등이 완료됨에 따라 금융보증충당부채로부터 회생채무로 전입된 채무입니다.

2) 인가받은 회생계획안에는 회생채무, 회생담보권, 미확정 회생담보권 및 회생채무등에 대한 권리변경과 변제방법이 포함되어 있는 바, 그 주요 내용은 다음과 같습니다.

#### 1. 회생담보권의 권리 변경과 변제방법

구 분	내 용
회생담보권 대여채무	<p>(1) 원금 및 개시전 이자 시인된 원금 및 개시전 이자는 코웨이(주)의 지분 매각이 완료된 이후 제1차년도(2013년)3월 말에 원금 및 개시전 이자의 100%를 현금으로 변제하는 것으로 하였습니다.</p> <p>(2) 개시후 이자 미변제 원금 및 개시전 이자에 대하여 연 5.5%의 이자율을 적용하여 현금변제하되, 준비년도(2012년)부터 회생담보권 대여채무의 원금 및 개시전 이자의 변제기일까지 발생한 개시후 이자는 회생담보권 대여채무의 원금 및 개시전 이자의 변제기일에 변제하는 것으로 하였습니다.</p>

회생담보권 물상보증	<p>(1) 원금 및 개시전 이자 서울보증보험 주식회사(이하 '서울보증보험'이라 한다)에 대한 물상보증채무를 제외한 물상보증채무는 시인된 총채권의 원금 및 개시전 이자에 대하여 주채무자로부터 우선 변제받거나(주채무자가 제공한 담보물건을 처분하여 변제받는 것 포함) 연결실체가 제공한 담보물건을 처분하여(이미 처분되었으나 변제되지 아니한 처분 대금 포함) 변제 받도록 하되, 이를 통하여도 변제받지 못하는 금액은 면제합니다. 단, 위의 내용과 별도로 법원의 허가를 받은 때에는 이에 따라 변제할 수 있습니다.</p> <p>(2) 개시후 이자 연결실체가 변제할 사유가 발생한 시점부터 미변제 원금 및 개시전 이자에 대하여 연 5.5%의 이자율을 적용하여 변제합니다.</p> <p>(3) 서울보증보험 물상보증채무 서울보증보험에 대한 물상보증채무는 서울보증보험이 현대중공업 주식회사에게 보험금을 지급하는 경우 채무자 회사가 담보주식을 서울보증보험에게 양도하는 방법으로 변제하되, 서울보증보험이 원하는 경우 채무자 회사가 담보주식을 소유하면서 1차년도(2013년)부터 3차년도(2015년)까지 기간 중 서울보증보험이 서면에 의하여 채무자 회사에게 매각을 요청한 바에 따라 채무자 회사가 담보주식을 매각하여 1,047억 원 범위 안에서 매각대금 전액을 지급한다.</p> <p>단, 담보주식의 매각을 통해서도 변제되지 못하는 금액은 면제하여, 법원의 판결 또는 그와 동일한 효력이 있는 결정, 중재판정 등에 의하여 웅진폴리실리콘 주식회사의 현대중공업 주식회사에 대한 선급금반환채무가 전부 또는 일부 존재하지 아니하는 것으로 확정되는 경우에는 서울보증보험이 그 때까지 지급받은 매각대금 중 선급금반환채무로 확정된 금액을 초과하는 금액을 채무자 회사에게 반환한다.</p>
------------	--

## 2. 회생채무 등의 권리 변경과 변제방법

구 분	내 용
회생채권 대여채무	<p>(1) 원금 및 개시전 이자 시인된 원금 및 개시전 이자의 29.84%를 출자전환하며, 나머지 70.16%를 현금변제하되, 현금변제할 채권은 제1차년도(2013년)에 51.5%, 제2차년도(2014년)에 10.5%, 제3차년도(2015년)에 28.3%, 제4차년도(2016년)에 1.8%, 제5차년도(2017년)에 0.9%, 제6차년도(2018년)에 1.1%, 제7차년도(2019년)에 1.4%, 제8차년도에 1.3%(2020년), 제9차년도(2021년)에 1.5%, 제10차년도(2022년)에 1.7%를 각 변제(총 100%)하는 것으로 하였습니다. 회생채권의 출자전환 대상 채권액은 연결실체가 신규로 발행하는 주식의 효력 발생일에 당해 회생채권의 변제에 갈음하는 것으로 하였습니다.</p> <p>(2) 개시후 이자 개시후 이자는 전액 면제하는 것으로 하였습니다.</p>
회생채권 CP채무	<p>(1) 원금 및 개시전 이자 회생채권 대여채무와 동일한 방법으로 변제하는 것으로 하였습니다.</p> <p>(2) 개시후 이자 개시후 이자는 전액 면제하는 것으로 하였습니다.</p>

회생채권 공모사채	<p>(1) 원금 및 개시전 이자 회생채권 대여채무와 동일한 방법으로 변제하는 것으로 하였습니다.</p> <p>(2) 개시후 이자 개시후 이자는 전액 면제하는 것으로 하였습니다.</p>
회생채권 전환사채	<p>(1) 원금 및 개시전 이자 회생채권 대여채무와 동일한 방법으로 변제하는 것으로 하였습니다.</p> <p>(2) 개시후 이자 개시후 이자는 전액 면제하는 것으로 하였습니다.</p>
회생채권 상거래채무	<p>(1) 원금 및 개시전 이자 회생채권 대여채무와 동일한 방법으로 변제하는 것으로 하였습니다.</p> <p>(2) 개시후 이자 개시후 이자는 전액 면제하는 것으로 하였습니다.</p>

구 분	내 용
회생채권 임대보증금	<p>(1) 원금 및 개시전 이자</p> <p>① 시인된 건물임대보증금(이하 "종전 임대보증금"이라 함)은 임대차 계약기간이 만료되거나 중도에 적법하게 해지되어 그 반환사유가 발생하고, 임차인이 임대목적물을 인도하는 경우에는 해당 목적물을 제3자에게 임대하여 받는 임대보증금으로 종전임대보증금을 반환하는 것으로 하였습니다. 만약, 임대목적물이 재임대되지 않거나 제3자로부터 받는 임대보증금이 종전 임대보증금에 미치지 못하는 경우에는 그 미반환 임대보증금은 임대목적물의 인도가 완료되는 날로부터 3개월 이내에 현금으로 변제하는 것으로 하였습니다.</p> <p>② 해당 임대목적물을 매각하는 경우에는 매수인으로 하여금 임대보증금을 인수하도록 하되 매수인이 임대보증금을 인수하지 않거나 임차인이 인수에 대해 이의를 제기한 경우에는 종전 임대보증금을 매각대금 정산일에 전액 변제하는 것으로 하였습니다. 매각대금으로 종전 임대보증금을 변제하지 못하는 경우에는 임대목적물의 인도 후 3개월 이내에 미변제 임대보증금을 변제하는 것으로 하였습니다.</p> <p>(2) 개시후 이자 개시후 이자는 전액 면제하는 것으로 하였습니다.</p>

회생채권 특수관계자채무	<p>(1) 원금 및 개시전이자  시인된 원금 및 개시전 이자 8,960,699,908원 중 특수관계자 대여채무 3,084,860,009원에 대해서는 100% 출자전환하고, 나머지 특수관계자 상거래 채권 5,875,839,899원에 대해서는 50%를 출자전환하며, 나머지 50%를 현금변제하되, 현금변제할 채권은 제1차년도(2013년)에 51.5%를, 제2차년도(2014년)에 10.5%를, 제3차년도(2015년)에 28.3%, 제4차년도(2016년)에 1.8%를, 제5차년도(2017년)에 0.9%를, 제6차년도(2018년)에 1.1%를, 제7차년도(2019년)에 1.4%를 제8차년도(2020년)에 1.3%를, 9차년도(2021년)에 1.5%를, 제10차년도(2022년)에 1.7%를 각 변제(총 100%)하는 것으로 하였습니다. 회생채권의 출자전환 대상 채권액은 연결실체가 신규로 발행하는 주식의 효력 발생일에 당해 회생채권의 변제에 갈음하는 것으로 하였습니다.</p> <p>(2) 개시후 이자  개시후 이자는 전액 면제하는 것으로 하였습니다.</p>
--------------	---

구 분	내 용
회생채권 임원퇴직금	<p>(1) 원금 및 개시전이자  시인된 원금 및 개시전 이자의 38.31% 출자전환하며, 나머지 61.69%를 현금 변제하되, 현금변제할 채권은 제1차년도(2013년)에 51.5%, 제2차년도(2014년)에 10.5%, 제3차년도(2015년)에 28.3%, 제4차년도(2016년)에 1.8%, 제5차년도(2017년)에 0.9%, 제6차년도(2018년)에 1.1%, 제7차년도(2019년)에 1.4%, 제8차년도에 1.3%(2020년), 제9차년도(2021년)에 1.5%, 제10차년도(2022년)에 1.7%를 각 변제(총 100%)하는 것으로 하였습니다. 회생채권의 출자전환 대상 채권액은 연결실체가 신규로 발행하는 주식의 효력 발생일에 당해 회생채권의 변제에 갈음하는 것으로 하였습니다.</p> <p>(2) 개시후 이자  개시후 이자는 전액 면제하는 것으로 하였습니다.</p>
회생채권 미확정구상채무	<p>(1) 원금 및 개시전이자  보증기관 등의 대위변제가 발생하여 확정되는 경우 시인액 범위내에서 대위변제한 원금 및 개시전 이자의 29.84% 출자전환하며, 나머지 70.16%를 현금변제하되, 변제할 채권은 제 1 차년도(2013 년)에 51.5%, 제 2 차년도(2014 년)에 10.5%, 제 3차년도(2015 년)에 28.3%, 제 4 차년도(2016 년)에 1.8%, 제 5 차년도(2017 년)에 0.9%, 제 6 차년도(2018 년)에 1.1%, 제 7 차년도(2019 년)에 1.4%, 제 8 차년도에 1.3% (2020 년), 제 9 차년도(2021 년)에 1.5%, 제 10 차년도(2022 년)에 1.7%를 각 변제 (총 100%)하는 것으로 하였습니다. 단, 대위변제가 제 2 차연도(2014 년) 이후에 발생하는 경우에도 동일하게 변제하되, 이미 변제기일이 경과된 채권은 그 후 최초로 도래하는 변제기일에 합산하여 변제하는 것으로 하였습니다. 회생채권의 출자전환 대상 채권액은 연결실체가 신규로 발행하는 주식의 효력 발생일에 당해 회생채권의 변제에 갈음하는 것으로 하였습니다.</p> <p>(2) 개시후 이자  개시후 이자는 전액 면제하는 것으로 하였습니다.</p>

회생채권 미확정보증채무	<p>(1) 원금 및 개시전이자</p> <p>보증기관 등의 대위변제가 발생하여 확정되는 경우 시인액 범위내에서 대위변제한 원금 및 개시전 이자의 38.31% 출자전환하며, 나머지 61.69%를 현금변제하되, 변제할 채권은 제 1 차년도(2013 년)에 51.5%, 제 2 차년도(2014 년)에 10.5%, 제 3차년도(2015 년)에 28.3%, 제 4 차년도(2016 년)에 1.8%, 제 5 차년도(2017 년)에 0.9%, 제 6 차년도(2018 년)에 1.1%, 제 7 차년도(2019 년)에 1.4%, 제 8 차년도에 1.3% (2020 년), 제 9 차년도(2021 년)에 1.5%, 제 10 차년도(2022 년)에 1.7%를 각 변제 (총 100%)하는 것으로 하였습니다. 단, 대위변제가제 2 차년도(2014 년) 이후에 발생하는 경우에도 동일하게 변제하되, 이미 변제기일이 경과된 채권은 그 후 최초로 도래하는 변제기일에 합산하여 변제하는 것으로 하였습니다. 회생채권의 출자전환 대상 채권액은 연결실체가 신규로 발행하는 주식의 효력 발생일에 당해 회생채권의 변제에 갈음하는 것으로 하였습니다.</p> <p>(2) 개시후 이자</p> <p>개시후 이자는 전액 면제하는 것으로 하였습니다.</p>
--------------	---

구 분	내 용
조세 및 벌금채무	<p>채무자 회생 및 파산에 관한 법률 제140조 제2항에 따라 회생계획안 인가결정일로부터변제기일까지 국세징수법 또는 국세징수의 예에 의한 징수 및 체납처분은 유예하며, 유예기간 동안의 가산금 및 증가산금은 면제합니다. 신고된 채권액 중 본세 및 본 회생계획안 인가결정 전일까지 발생한 가산금 및 증가산금을 포함한 금액은 1차년도(2013년) 변제기일 전일에 전액 변제하는 것으로 하였습니다. 단, 다툼이 있는 경우 이의신청 또는 소송제기를 통하여 법원의 허가를 얻어 조기에 변제할 수 있습니다.</p>
회생채권 풋옵션약정채무	<p>(1) 원금 및 개시전 이자</p> <p>연결실체가 미래에셋파트너스오호 피이에프 및 사단법인 군인공제회와 각각 체결한 풋옵션 약정에 따라 부담하게되는 채무 중 조사확정재판이나 이의의 소 등 관련 소송의 결과에 따라 연결실체가 변제할 의무가 있는 것으로 확정되는 채무 (이하 "회생채권 풋옵션약정채무"라 함)는 확정된 원금 및 개시전 이자의 38.31% 출자전환하며, 나머지61.69%를 현금변제하되, 현금변제할 채권은 제 1차년도(2013년)에 51.5%, 제2차년도 (2014년)에 10.5%, 제3차년도(2015년)에 28.3%, 제4차년도(2016년)에 1.8%, 제5차년도(2017년)에 0.9%, 제6차년도(2018년)에 1.1%, 제7차년도(2019년)에 1.4%, 제8차년도에 1.3%(2020년), 제9차년도(2021년)에 1.5%, 제10차년도(2022년)에 1.7%를 각 변제(총100%)하는 것으로 하며, 단 제2차년도 (2014년) 이후에 채무가 확정되는 경우에도 동일하게 변제하되, 이미 변제기일이 경과된 채무는 그 후 최초로 도래하는 변제기일에 합산하여 변제하는 것으로 하였습니다. 회생채권의 출자전환 대상 채권액은 연결실체가 신규로 발행하는 주식의 효력 발생일에 당해 회생채권의 변제에 갈음하는 것으로 하였습니다.</p> <p>(2) 개시후 이자</p> <p>개시후 이자는 전액 면제하는 것으로 하였습니다.</p>

회생채권 자금보충채무	<p>(1) 원금 및 개시전 이자</p> <p>연결실체가 주채무자(극동건설주, SPC 등)의 사업진행에 있어서 자금이 부족하게 되는 경우 자금을 보충하기로 한 약정에 따라 부담하게 되는 채무 중에서 조사확정채판이나 이의의 소 등 관련 소송의 결과에 따라 연결실체가 변제할 의무가 있는 것으로 확정된 채무(이하 “회생채권 자금보충채무”라 함)는 주채무자로부터 변제받도록 하고, 주채무자로부터 변제받지 못하는 부분은 그 원금 및 개시전 이자의 38.31% 출자전환하며, 나머지 61.69%를 현금변제하되, 현금변제할 채권은 제1차년도(2013년)에 51.5%, 제2차년도(2014년)에 10.5%, 제3차년도(2015년)에 28.3%, 제4차년도(2016년)에 1.8%, 제5차년도(2017년)에 0.9%, 제6차년도(2018년)에 1.1%, 제7차년도(2019년)에 1.4%, 제8차년도에 1.3%(2020년), 제9차년도(2021년)에 1.5%, 제10차년도(2022년)에 1.7%를 각 변제(총100%)하는 것으로 하며, 단 제2차년도(2014년) 이후에 채무가 확정되는 경우에도 동일하게 변제하되, 이미 변제기일이 경과된 채무는 그 후 최초로 도래하는 변제기일에 합산하여 변제하는 것으로 하였습니다. 회생채권의 출자전환 대상 채권액은 연결실체가 신규로 발행하는 주식의 효력 발생일에 당해 회생채권의 변제에 갈음하는 것으로 하였습니다.</p> <p>(2) 개시후 이자</p> <p>개시후 이자는 전액 면제하는 것으로 하였습니다.</p>
공익채권	회생절차 개시결정일 현재 미지급된 공익채권 및 이후 발생하는 공익채권은 회생절차 종료시까지 영업수익금과 기타 재원으로 수시로 법원의 허가를 얻어 변제하기로 하였습니다.

### 3. 부인권 행사로 부활될 회생담보권, 회생채권의 처리

신고기간 만료 후 관리인이 부인의 소 또는 부인의 청구를 제기하여 그에 관한 재판이 확정된 후 1개월 내에 상대방이 추완 신고하고 그 상대방이 받은 이행을 반환하거나 그 가액을 상환한 경우, 그 추완 신고가 시인되거나 그에 관한 채권 조사확정채판 등이 확정되면 그 권리의 성질 및 내용에 비추어 가장 유사한 회생채권 또는 회생담보권의 권리변경 및 변제방법을 적용하는 것으로 하였습니다.

### 4. 인가받은 회생계획안에 포함된 주주의 권리변경과 신주 발행방법의 주요 내용은 다음과 같습니다.

#### 1) 출자전환에 의한 신주발행

회생계획안 인가결정일 후 2영업일에 회생채권 대여채무, 회생채권 CP채무, 회생채권 공모사채, 회생채권 전환사채, 회생채권 상거래채무, 회생채권 임원퇴직금채무, 회생채권 특수관계자채무, 회생채권 보증채무, 회생채권 풋옵션약정채무, 회생채권 자금보충채무의 출자전환에 의한 신주발행은 액면가 500원의 보통주 1주를 주당 500원에 발행하는 것으로 하였습니다. 단, 출자전환으로 인하여 발생하는 1주 미만의 단주는 관리인이 법원의 허가를 받아 무상 소각하는 것으로 하였습니다.

#### 2) 출자전환주식에 대한 주식병합

회생채권 대여채무, 회생채권 CP채무, 회생채권 공모사채, 회생채권 전환사채, 회생채권 상거래채무, 회생채권 임원퇴직금채무, 회생채권 특수관계자채무, 회생채권 보증채무, 회생채권 풋옵션채권, 회생채권 자금보충채무의 출자전환이 이루어진 후, 무상소각에 의한 자본감소 이후 회사 자본금 규모의 적정화를 위하여 출자전환주식 전체를 대상(회생채권 풋옵션약정채무, 회생채권 자금보충채무 및 기타 미확정 채무 등이 확정되어 출자전환되는 경우에도 병합 대상에 포함)으로 액면가 500원의 보통주 5주를 액면가 500원의 보통주 1주로 병합하는 것으로 하였습니다.

### 3) 주식병합 및 출자전환 후 주식재병합에 의한 자본의 감소

회생계획안 인가일 후 15영업일에 기존 주식의 병합과 회생채권 대여채무, 회생채권CP채무, 회생채권 공모사채, 회생채권 전환사채, 회생채권 상거래채무, 회생채권 임원퇴직금채무, 회생채권 특수관계자채무, 회생채권 보증채무, 회생채권 풋옵션약정채권, 회생채권 자금보충채무의 출자전환 이후 무상소각에 의한 자본감소, 출자전환주식에 대한 주식병합이 이루어진 후, 회사 자본금 규모의 적정화를 위하여 주식 전체를 대상(회생채권 풋옵션약정채무, 회생채권 자금 보충채무 및 기타미확정 채무 등이 확정되어 출자전환되는 경우에도 재병합 대상에 포함)으로 액면가 500원의 보통주 3주를 액면가 500원의 보통주 1주로 재병합하는 것으로 하였습니다.

## 바. 물적분할

### 1. 분할의 목적

채무자 회생 및 파산에 관한 법률 제212조에 따라 회생절차의 신속한 종결이 요청되는 분할존속회사(주식회사 웅진홀딩스, 現 주식회사 웅진)는 분할 이후 종결절차를 밟아 정상적으로 사업을 영위하고, 분할신설회사((주)태승엘피)는 부인권 소송을 계속 수행합니다. 회사로부터 분할신설회사에 이전된 부인권 소송이 모두 확정되면, 회생법원의 허가를 받아 소송 결과에 따른 권리, 의무를 분할존속회사에 모두 이전한 후 분할신설회사를 해산하거나 분할존속회사와 분할신설회사를 합병합니다.

### 2. 분할신설회사로 이전되는 재산과 그 가액

분할을 통해 분할신설회사로 이전된 자산과 부채의 내역은 다음과 같습니다.

(단위: 백만원)			
구 분	분할전 (주)웅진홀딩스 (現 (주)웅진)	분할후	
		분할존속회사	분할신설회사
		(주)웅진홀딩스 (現 (주)웅진)	(주)태승엘피(주) (주2)
자산총계(주1)	1,031,638	1,031,638	241,203
부채총계	770,848	770,848	
자본총계	260,790	260,790	241,203

주1) 변경회생계획안에 의한 2013년 9월 30일 기준으로 작성된 분할 전후 요약 재무상태표입니다.

주2) 분할신설회사인 (주)태승엘피는 2013년 12월 26일 설립등기를 완료하였습니다.

분할신설회사(주식회사 태승엘피)가 분할존속회사(주식회사 웅진홀딩스)로부터 수계한 소송사건은 원고 미래에셋파트너스오호사모투자전문회사가 제기한 회생채권조사확정재판 등 총 32건입니다.

물적분할 이후 분할신설회사는 회생계획안에 따라 분할존속회사에 존속하는 채무에 대하여 분할존속회사와 연대책임을 부담하지 않으나, 분할존속회사는 분할신설회사로 이전되는 자산, 소송 등의 결과에 따른 채무에 대하여 분할신설회사와 연대책임을 부담합니다.

### 3. 분할 회계처리

물적분할을 통해 물적분할신설회사로 이전되는 자산 및 부채는 장부금액으로 이전하고 처분손익을 인식하지 않았습니다.

#### 바.1. 합병 등의 사후정보(중요한 자산양수도)

##### 바.1-1) (주)웅진코웨이 지분매각

###### 1. 자산양수도의 상대방과 배경

###### 1) 거래상대방

본 자산양수도(지분매각)의 주식 매수상대방은 코웨이홀딩스 주식회사(엠비케이파트너스이호 사모투자전문회사의 자회사)입니다.

###### 2) 거래대상 자산

당사가 보유중인 웅진코웨이(주) 기명식 보통주식 21,879,304주 (28.4 %)입니다.

###### 3) 자산 양수도 목적

당사는 채무자 회생 및 파산에 관한 법률에 따라 2013년 2월 22일 서울중앙지방법원으로부터 인가받은 회생계획의 수행을 위하여 회생채권자에 대한 채무변제 이행 등을 위하여 보유중인 웅진케미칼(주) 주식에 대한 매각을 진행하였습니다.

###### 2. 회사의 경영, 재무, 영업 등에 미치는 중요 영향 및 효과

웅진코웨이 주식의 매각을 통해 유입된 현금은 약 1,093,965백만원이며, 회생채권 등의 조기변제 등을 통한 이자비용 절감 등으로 재무구조 개선에 긍정적 영향을 기대할 수 있습니다.

###### 3. 자산양수도 내용

###### 1) 자산양수도 가액

본 자산양수도(지분매각)의 가액은 1,093,965,200,000원입니다.

###### 4. 자산양수 · 도의 진행경과 및 일정

구 분	일 자
이사회결의일(주1)	2012년 08월 14일
자산양수도 계약일	2012년 08월 15일
주요사항보고서 제출일	2012년 08월 16일
자산양수도 완료예정일(주2)	2013년 01월 02일

주1) 상기 이사회결의일은 법원허가일입니다.

주2) 주식양수도 종료일입니다.

##### 바.1-2) 웅진케미칼(주) 지분매각



## 1. 자산양수도의 상대방과 배경

### 1) 거래상대방

본 자산양수도(지분매각)의 주식 매수상대방은 도레이첨단소재입니다.

### 2) 거래대상 자산

당사가 보유중인 웅진케미칼(주) 기명식 보통주식 21,464,409주(46.3 %)입니다.

### 3) 자산양수도 목적

당사는 채무자 회생 및 파산에 관한 법률에 따라 2013년 2월 22일 서울중앙지방법원으로부터 인가 받은 회생계획의 수행을 위하여 회생채권자에 대한 채무변제 이행 등을 위하여 보유 중인 웅진케미칼(주) 주식에 대한 매각을 진행하였습니다.

## 2. 회사의 경영, 재무, 영업 등에 미치는 중요 영향 및 효과

웅진케미칼 주식의 매각을 통해 유입된 현금은 약 354,163백만원이며, 회생채권 등의 조기변제 등을 통한 이자비용 절감 등으로 재무구조 개선에 긍정적 영향을 기대할 수 있습니다.

## 3. 자산양수도 내용

### 1) 자산양수도 가액

본 자산양수도(지분매각)의 가액은 354,162,748,500원입니다.

## 4. 자산양수 · 도의 진행경과 및 일정

구 분	일 자
이사회결의일(주1)	2013년 11월 05일
자산양수도계약일	2013년 11월 06일
주요사항보고서 제출일	2013년 11월 05일
자산양수도 종료예정일(주2)	2014년 02월 28일

주1) 상기 이사회결의일은 법원허가일입니다.

주2) 주식양수도 종료일입니다.

## 사. 매각예정자산 · 부채

연결실체는 (주)웅진플레이도시의 매각을 추진 중에 있으며, 경영진은 매각계획에 따라 매수자를 물색하고 적극적인 업무진행 중 입니다. 또한, 연결실체는 서울보증보험(주)와의 합의서에 따라 관계기업투자주식 중 담보로 제공된 웅진에너지(주)의 주식에 대한 법적인 소유권은 유지하고 있으나, 서울보증보험(주)이 요구하는 경우 지체 없이 당해 주식을 양도하거나 매각하여 매각대금을 지급하여야 하므로 동 금액을 매각예정자산으로 재분류하였습니다.

## 1. 당반기말 현재 매각예정처분자산집단과 직접 관련된 자산 및 부채의 내역은 다음과 같습니다.

(단위: 천원)			
구분	(주)웅진플레이도시(주1)	(주)웅진(주2)	합계

매각예정비유동자산			
유동	4,039,179	-	4,039,179
비유동	270,649,778	6,214,110	276,863,888
합계	274,688,957	6,214,110	280,903,067
매각예정비유동부채			
유동	206,881,680	-	206,881,680
비유동	29,640,979	-	29,640,979
합계	236,522,659	-	236,522,659

당반기말 현재 매각예정부채 중에는 연결실체 주요경영진으로부터의 차입금 70,906,780천원 및 미지급이자

주1) 17,248,875원이 포함(전기말은 차입금 70,906,780천원, 미지급이자 17,169,880천원)되어 있습니다. 주요 경영진에 대한 채무는 매각예정자산인 (주)웅진플레이도시의 매각시 함께 이전 될 것으로 예상하고 있습니다.

연결실체는 서울보증보험(주)와의 합의서(2015년 11월 12일)에 따라 담보로 제공된 웅진에너지(주)의 주식

주2) 889,000주에 대한 법적인 소유권은 유지하고 있으나, 서울보증보험(주)이 요구하는 경우 연결실체는 지체없이 당해 주식을 양도하거나 매각하여 매각대금을 지급하여야 하므로 매각예정비유동자산으로 분류하고 있습니다.

2. 매각예정자산은 공정가치에서 매각부대원가를 차감한 순공정가치와 장부금액 중 작은 금액으로 측정하고 있습니다.

아. 제재현황 등 그 밖의 사항(2015년 사건)

2013년 8월 7일 서울중앙지방법검찰청은 당사와 당사의 주요 종속회사 (주)웅진플레이도시 및 일부 계열회사의 전현직 임직원 그리고 (주)웅진홀딩스에 대해 특정경제범죄가중처벌에관한법률위반(사기), 특정경제범죄가중처벌에관한법률위반(배임), 특정경제범죄가중처벌에관한법률위반(횡령), 자본시장과금융투자업에관한법률위반 등의 혐의로 기소하였습니다. 이에 2014년 8월 28일 서울중앙지방법원(제28형사부)은 일부 혐의에 대하여 유죄를선고하였고, 2015년 12월 14일자로 서울고등법원에서 유죄를 선고하였습니다. 위 항소심 확정 판결의 결과가 당사의 재무상태에 중대한 영향을 미치지 않는 것으로 판단되나, 동 판결을 이유로 한 시장의 평가 등에 대하여는 정확히 예측하기 어렵습니다. 투자자 여러분께서는 이 점에 유의하여 주시기 바랍니다.

자. 재무제표 재작성

1. 당사는 2015년 12월 31일 회계연도의 매각예정자산과 관련한 특수관계자에 대한 지급보증내역의 기재가 누락되어 동 내역을 반영하여 재무제표를 재작성하였습니다. 주요 내용은 다음과 같습니다.

(1). 매각예정자산 · 부채

① 매각예정처분자산집단과 직접 관련된 자산, 부채의 내역은 다음과 같습니다.

(단위: 천원)			
구분	(주)웅진플레이도시	웅진에너지(주)	합계
매각예정자산			
유동	5,473,362	-	5,473,362
비유동	271,785,135	15,356,630	287,141,765
합계	277,258,497	15,356,630	292,615,127

매각예정부채(*)			
유동	105,285,871	-	105,285,871
비유동	90,440,016	-	90,440,016
합계	195,725,887	-	195,725,887

(\*) 당기말 현재 매각예정부채 중에는 연결실체의 주요경영진에 대한 차입금 70,906,780천원 및 미지급이자 17,010,580천원이 포함(전기말은 차입금 70,906,780천원, 미지급이자 16,851,278천원)되어 있습니다. 주요 경영진에 대한 채무는 매각예정자산인(주)웅진플레이도시의 매각시 함께 이전 될 것으로 예상하고 있습니다.

2) 당사는 2014년 12월 31일 회계연도의 매각예정자산과 관련한 특수관계자에 대한 지급보증내역의 기재가 누락되어 동 내역을 반영하여 재무제표를 재작성하였습니다. 주요 내용은 다음과 같습니다.

#### (1). 매각예정자산 · 부채

연결실체는 (주)웅진플레이도시의 매각을 추진 중에 있습니다. 연결실체는 동 종속기업이 보고 기간 말로부터 1년 이내에 매각될 것으로 예상하고 있습니다.

① 보고기간말 현재 매각예정처분자산집단과 직접 관련된 자산,부채의 내역은 다음과 같습니다.

(단위: 천원)	
구 분	(주)웅진플레이도시
매각예정비유동자산	
유동	8,458,047
비유동	271,754,625
합 계	280,212,672
매각예정비유동부채 (*)	
유동	164,228,325
비유동	31,545,029
합 계	195,773,354

(\*) 당기말 현재 매각예정부채 중에는 연결실체의 주요경영진에 대한 차입금 70,906,780천원 및 미지급이자 16,851,278천원이 포함(전기말은 차입금 70,906,780천원, 미지급이자 13,768,132천원)되어 있습니다. 주요 경영진에 대한 채무는 매각예정자산인(주)웅진플레이도시의 매각시 함께 이전 될 것으로 예상하고 있습니다.

매각예정자산은 공정가치에서 매각부대원가를 차감한 순공정가치와 장부금액 중 작은 금액으로 측정하고 있습니다.

#### <주식회사 웅진에 관한 사항 (별도기준)>

1. 당사는 2015년 12월 31일 회계연도의 매각예정자산과 관련한 특수관계자에 대한 지급보증내역의 기재가 누락되어 동 내역을 반영하여 재무제표를 재작성하였습니다. 주요 내용은 다음과 같습니다.

(1) 매각예정자산

① 전기말과 전전기말 현재 매각예정비유동자산의 내역은 다음과 같습니다.

(단위: 천원)				
회 사 명	전기말		전전기말	
	주식수	장부금액	주식수	장부금액
(주)웅진플레이도시(주1)	6,000,000주	-	6,000,000주	-
웅진에너지(주)(주2)	8,890,000주	15,356,630	-	-

당사는 (주)웅진플레이도시 지분매각을 위해 2014년 11월 7일자로 매각주관사를 선정하였으며 이에 종속기업투자주식에서 매각예정비유동자산으로 재분류하였습니다.

또한, 매각예정자산으로 분류된 (주)웅진플레이도시(명목상 차주는 더블유피디제일차(유))를 위하여 제공한 자금보충약정이 존재하며 관련된 차입금은 595억원입니다.

주1)

상기 자금보충은 선순위로 제공된 담보의 가치가 관련 차입금을 상회하므로, 당사가 체결한 자금보충약정으로 인한 의무이행 가능성은 희박하다고 판단하고 있습니다.

또한, 상기 자금보충은 매각예정자산인 (주)웅진플레이도시의 매각시 함께 이전, 소멸될 것으로 예상하고 있습니다.

3) 당사는 2014년 12월 31일 회계연도의 매각예정자산과 관련한 특수관계자에 대한 지급보증내역의 기재가 누락되어 동 내역을 반영하여 재무제표를 재작성하였습니다. 주요 내용은 다음과 같습니다.

(1) 매각예정자산

① 전기말과 전전기말 현재 매각예정비유동자산의 내역은 다음과 같습니다.

(단위: 천원)				
회 사 명	전기말		전전기말	
	주식수	장부금액	주식수	장부금액
(주)웅진플레이도시(주1)	6,000,000주	-	-	-
웅진케미칼(주) (주2)	-	-	21,464,409주	178,154,596
합 계	6,000,000주	-	21,464,409주	178,154,596

당사는 (주)웅진플레이도시 지분매각을 위해 2014년 11월 7일자로 매각주관사를 선정하였으며 이에 종속기업투자주식에서 매각예정자산으로 재분류하였습니다.

또한, 매각예정자산으로 분류된 (주)웅진플레이도시(명목상 차주는 더블유피디제일차(유))를 위하여 제공한 자금보충약정이 존재하며 관련된 차입금은 595억원입니다.

주1)

상기 자금보충은 선순위로 제공된 담보의 가치가 관련 차입금을 상회하므로, 당사가 체결한 자금보충약정으로 인한 의무이행 가능성은 희박하다고 판단하고 있습니다.

또한, 상기 자금보충은 매각예정자산인 (주)웅진플레이도시의 매각시 함께 이전, 소멸될 것으로 예상하고 있습니다.

매각예정자산은 공정가치에서 매각부대원가를 차감한 순공정가치와 장부금액 중 작은 금액으로 측정하고 있습니다.

## 【 전문가의 확인 】

1. 전문가의 확인

2. 전문가와의 이해관계