

목 차

사 업 보 고 서	1
【 대표이사 등의 확인 】	2
I. 회사의 개요	3
1. 회사의 개요	3
2. 회사의 연혁	6
3. 자본금 변동사항	12
4. 주식의 총수 등	13
5. 정관에 관한 사항	14
II. 사업의 내용	16
1. 사업의 개요	16
2. 주요 제품 및 서비스	20
3. 원재료 및 생산설비	25
4. 매출 및 수주상황	28
5. 위험관리 및 파생거래	30
6. 주요계약 및 연구개발활동	39
7. 기타 참고사항	44
III. 재무에 관한 사항	61
1. 요약재무정보	61
2. 연결재무제표	63
3. 연결재무제표 주식	69
4. 재무제표	186
5. 재무제표 주식	190
6. 배당에 관한 사항	276
7. 증권의 발행을 통한 자금조달에 관한 사항	277
7-1. 증권의 발행을 통한 자금조달 실적	277
7-2. 증권의 발행을 통해 조달된 자금의 사용실적	279
8. 기타 재무에 관한 사항	280
IV. 이사의 경영진단 및 분석의견	300
V. 회계감사인의 감사의견 등	309
1. 외부감사에 관한 사항	309
2. 내부통제에 관한 사항	310
VI. 이사회 등 회사의 기관에 관한 사항	312
1. 이사회에 관한 사항	312
2. 감사제도에 관한 사항	316
3. 주주총회 등에 관한 사항	318
VII. 주주에 관한 사항	322
VIII. 임원 및 직원 등에 관한 사항	325
1. 임원 및 직원 등의 현황	325
2. 임원의 보수 등	327
IX. 계열회사 등에 관한 사항	331
X. 대주주 등과의 거래내용	333
XI. 그 밖에 투자자 보호를 위하여 필요한 사항	339
1. 공시내용 진행 및 변경사항	339
2. 우발부채 등에 관한 사항	339
3. 제재 등과 관련된 사항	350

4. 작성기준일 이후 발생한 주요사항 등 기타사항	350
XII. 상세표	355
1. 연결대상 종속회사 현황(상세)	355
2. 계열회사 현황(상세)	355
3. 타법인출자 현황(상세)	356
【 전문가의 확인 】	357
1. 전문가의 확인	357
2. 전문가와의 이해관계	357

사 업 보 고 서

(제 40 기)

사업연도 2022년 01월 01일 부터
 2022년 12월 31일 까지

금융위원회

한국거래소 귀중

2023 년 3 월 16 일

제출대상법인 유형 :

주권상장법인

면제사유발생 :

해당사항 없음

회 사 명 :

주식회사 웅진

대 표 이 사 :

이 수 영

본 점 소 재 지 :

서울특별시 중구 청계천로 24, 케이스퀘어 시티

(전 화) 1600-0147

(홈페이지) <https://www.woongjin.co.kr>

작 성 책 임 자 :

(직 책) 전무 (성 명) 윤 영 근

(전 화) 02-2076-9581

【 대표이사 등의 확인 】

【대표이사 등의 확인】

확 인 서

우리는 당사의 대표이사 및 신고업무담당이사로서 이 공시서류의 기재내용에 대해 상당한 주의를 다하여 직접 확인·검토한 결과, 중요한 기재사항의 기재 또는 표시의 누락이나 허위의 기재 또는 표시가 없고, 이 보고서에 표시된 기재 또는 표시사항을 이용하는 자의 중대한 오해를 유발하는 내용이 기재 또는 표시되지 아니하였음을 확인합니다.

또한, 당사는 『주식회사등의외부감사에관한법률』 제8조의 규정에 따라 내부 회계관리제도를 마련하여 운영하고 있음을 확인합니다. (『주식회사등의외부감사에 관한법률』 제4조에 의한 외감대상법인에 한함)

2023 년 3 월 16 일

주식회사 웅진

대표이사 이 수 영 (서명)

신고업무담당이사 윤 영 근 (서명)

I. 회사의 개요

1. 회사의 개요

1. 연결대상 종속회사 개황(연결재무제표를 작성하는 주권상장법인이 사업보고서, 분기·반기보고서를 제출하는 경우에 한함)

① 연결대상 종속회사 현황(요약)

(단위 : 사)

구분	연결대상회사수				주요 종속회사수
	기초	증가	감소	기말	
상장	1	0	0	1	1
비상장	9	0	0	9	1
합계	10	0	0	10	2

※상세 현황은 '상세표-1. 연결대상 종속회사 현황(상세)' 참조

② 연결대상회사의 변동내용

구분	자회사	사유
신규 연결	-	-
	-	-
연결 제외	-	-
	-	-

- 당분기 연결대상회사의 변동내용은 없습니다.

나. 회사의 법적·상업적 명칭

당사의 명칭은 국문으로 주식회사 웅진으로 표기하고, 영문은 WOONGJIN CO., LTD. 로 표기합니다. 단, 약식으로 표기할 경우에는 (주)웅진 또는 WOONGJIN 으로 표기합니다.

다. 설립일자 및 존속기간

당사는 도서 및 교육출판물 제조·판매업 등을 주요 목적사업으로 하여 1983년 3월 21일 설립되어 1994년 11월 5일 한국거래소가 개설하는 유가증권시장에 주식을 상장하였습니다. 한편, 당사는 2007년 5월 1일자로 상호를 주식회사 웅진씽크빅에서 주식회사 웅진홀딩스로 변경하고, 동일자로 투자사업부문과 교육문화사업부문 등을 분리하여 당사를 존속법인으로 하고 주식회사 웅진씽크빅을 신설법인으로 하는 인적분할을 실시하였으며, 분할이후 당사는 투자사업, IT 유지보수 및 컨설팅 사업, 도소매업 등을 영위하고 있습니다. 한편, 당사는 2012년 9월 26일 회생절차 개시 결정 이후 회생채무에 대한 변제채원 마련을 위하여 코웨이(주) 지분전량과 웅진식품(주) 지분전량, 웅진케미칼(주) 지분전량을 매각하였으며, 채무자회생 및 파산에 관한 법률 제283조 제1항에 정한 회생절차종결의 요건을 구비하여 서울중앙지방법원으로부터 2014년 2월 11일자로 회생절차 종결 결정을 받았으며 2015년 3월 27일 상

호를 주식회사 웅진홀딩스에서 주식회사 웅진으로 변경하였습니다.

이 외 당사는 「채무자 회생 및 파산에 관한 법률」 제212조 등에 의하여 2013년 12월26일자로 물적분할을 통해 분할 신설법인인 주식회사 태승엘피를 설립하였으며, 태승엘피는 회생계획에 따라 분할 존속회사의 부인권 소송 등을 수행하였습니다. 2019년 분할 존속회사인 주식회사 웅진의 부인권 소송 등이 종료되어 주식회사 태승엘피 또한 회생절차 종결 결정을 받았습니다. 이후 주식회사 웅진이 합병 후 존속회사로 태승엘피와 합병을 결정하였고 2019년 12월 23일 합병 종료에 관하여 '합병등 종료보고서'를 금융감독원에 제출하였습니다.

라. 본사의 주소, 전화번호, 홈페이지 주소

- 주 소: 서울특별시 중구 청계천로 24, 케이스퀘어 시티
- 전 화: 1600-0147
- 홈페이지: <https://www.woongjin.co.kr>

마. 중소기업 등 해당 여부

중소기업 해당 여부	미 해당
벤처기업 해당 여부	미 해당
중견기업 해당 여부	해당

바. 주요 사업의 내용

당사는 기업집단 웅진그룹의 지주회사(持株會社, Holding Company)로서 보고서 기준일(2022년 12월 31일) 현재 16개의 계열회사를 두고 있으며 배당수익 및 웅진브랜드상표권 사용수익, 경영자문, 임대사업을 기본으로 영위함과 동시에 독자적인 IT사업을 영위하고 있는 사업지주회사입니다. 웅진그룹이 영위하고 있는 사업으로는 출판 및 교육서비스(웅진씽크빅, 웅진컴퍼스), 국내외 물류 유통(웅진북센, 웅진에버스카이), 오락문화 및 운동 서비스(웅진플레이도시), 골프장 및 체육시설업(렉스필드컨트리클럽), 문화체험 및 놀이 플랫폼 사업(놀이의발견), 화장품 및 건강기능식품 판매(웅진투투럽, 웅진휴캄) 등이 있습니다.

기타 자세한 사항은 동 보고서의 'Ⅱ. 사업의 내용'을 참조하시기 바랍니다.

사. 계열회사에 관한 사항

2022년 12월 31일 현재 웅진그룹은 당사를 포함하여 총 16개의 계열회사(국내 14개사, 해외 2개사)가 있으며 계열회사 중 당사와 (주)웅진씽크빅은 현재 한국거래소 유가증권시장에 상장되어 있으며 나머지 회사는 모두 비상장회사입니다. 웅진에너지(주)는 2022년 7월 26일 서울회생법원으로 부터 파산선고를 받아 관련 절차가 진행되고 있습니다. 자세한 사항은 "IX. 계열회사등에 관한 사항"에서 참조하시기 바랍니다.

한편, 당사는 ① 2013년 1월 2일 관계기업인 코웨이(주) 지분 전량인 21,879,304주(28.4%)를 코웨이홀딩스주식회사(엠비케이파트너스이호 사모투자전문회사의 자회사)에 매각하였습니다. ② 2013년 2월 7일 (주)웅진패스원의 최대주주인(주)웅진씽크빅의 이사회 결의로 (주)웅진패스원의 주식 14,109,916주(지분율: 77.06%)의 매각을 결의하고 동 일자에 스카이라이프 제4호 0901 사모투자전문회사 외 4개사와 매각계약을 체결하였습니다. 매각대금은 67,247,860천원이며, 2013년 3월에 매각이 완료되었습니다. ③ 2013년 2월22일계열회사인 극동건설(주)가 회생계획을 인가 받아 회생계획에 따라 감자와 출자전환 등이 진행되었으며, 2013년 3월 7일(감자기준일)에 당사가 보유한 극동건설 지분과 2013년 3월 27일

(감자기준일)에 당사가 극동건설에 출자전환한 주식이 전량 무상소각됨에 따라, 2013년 3월 28일 당사와 극동건설(주)의 지분관계는 완전히 해소되었으며, 2013년 8월 2일자로 계열에서 제외되었습니다.

④ 2013년 12월 6일자로 한앤컴퍼니와 웅진식품(주)의 지분매각(매각대상 지분율: 47.79%, 매각대금 94,968,656천원)을 완료하였으며, 2014년 1월 14일자로 웅진식품(주)는 계열제외되었습니다. 또한 도레이첨단소재(주)와 웅진케미칼(주)의 지분매각과(매각대상 지분율: 46.30%, 매각대금 354,162,748천원) 관련하여 2014년 2월 28일자로 주식매매계약을 종결함에 따라 계열관계가 해소되었습니다. ⑤ 2016년 9월 21일 자회사인 (주)오션스위츠 지분매각과 관련하여, (주)미래엔서해에너지와 주식매매계약을 체결하였으며(매각대상 지분율: 100%, 매각대금 18,000,000천원), 2016년 10월 31일자로 매각을 종결함에 따라 동 일자로 (주)오션스위츠를 계열 제외하였습니다.

이후 ⑥ 2018년 10월 29일 자회사인 웅진씽크빅은 코웨이홀딩스와 코웨이 주식매매계약등을 체결하고 2019년 3월 22일 시간 외 대량매매 방식으로 코웨이 발행주식 16,358,712주(지분율 22.17%)를 인수하는 거래를 종결하였으나 ⑦ 2019년 6월 27일 재무안정성 확보를 목적으로 웅진코웨이 지분매각을 검토하게 되었으며(거래소의 조회공시요구에답변) 2019년 10월 14일 웅진씽크빅의 웅진코웨이 지분매각 관련 넷마블(주)을 우선협상대상자로 선정하고 주식매매계약을 체결하였으며 시간 외 대량매매를 통하여 지분을 양도 후 2020년 2월 11일 거래대금을 수령하여 거래를 종결하였습니다. 또한 ⑧ 2020년 5월 15일 (주)웅진의 (주)웅진북센 지분을 493억원에 매각하고 2021년 5월 28일 (주)웅진씽크빅이 (주)웅진북센 지분을 재취득하여 현재의 웅진그룹 구조를 갖추고 있습니다.

아. 신용평가에 관한 사항

당사의 최근 사업연도 신용평가 내역은 다음과 같습니다.

평 가 일	평가대상 유가증권 등	평가대상 유가증권의 신용등급	평가회사 (신용평가 등급범위)	평가구분
2020.07.13	기업신용평가	BBB	한국신용평가(AAA~D)	본평가
2019.04.01	기업신용평가	BBB-	한국신용평가(AAA~D)	수시평가
2019.02.26	기업신용평가	BBB	한국신용평가(AAA~D)	수시평가
2018.07.20	기업신용평가	BBB+	한국기업평가(AAA~D)	본평가
2018.06.25	기업신용평가	BBB+	한국신용평가(AAA~D)	본평가

주) 최근 5년 기준

등급	정 의
AAA	원리금 지급확실성이 최고 수준임
AA	원리금 지급확실성이 매우 높지만 AAA 등급에 비하여 다소 낮은 요소가 있음
A	원리금 지급확실성이 높지만, 장래의 환경변화에 따라 다소 영향을 받을 가능성이 있음
BBB	원리금 지급확실성이 있지만, 장래의 환경변화에 따라 저하될 가능성이 내포되어 있음
BB	원리금 지급능력에 당면문제는 없으나 장래의 안정성면에서는 투기적인 요소가 내포되어 있음
B	원리금 지급능력이 부족하여 투기적임

CCC	원리금의 채무불이행이 발생할 위험요소가 내포되어 있음
CC	원리금의 채무불이행이 발생할 가능성이 높음
C	원리금의 채무불이행이 발생할 가능성이 극히 높음
D	현재 채무불이행 상태에 있음

주) 상기 AA~B까지는 당해 등급 내에서의 상대적 위치에 따라 + 또는 -부호를 부여할 수 있음

자. 회사의 주권상장(또는 등록·지정)여부 및 특례상장에 관한 사항

주권상장 (또는 등록·지정)여부	주권상장 (또는 등록·지정)일자	특례상장 등 여부	특례상장 등 적용법규
유가증권 시장	1994년 11월 05일	해당사항 없음	해당사항 없음

2. 회사의 연혁

가. 회사의 본점소재지 및 그 변경

변경일	본점소재지 주소	비 고
2021.08.02	서울특별시 중구 청계천로 24, 케이스퀘어 시티	-

나. 경영진 및 감사의 중요한 변동

변동일자	주총종류	선임		임기만료 또는 해임
		신규	재선임	
2022년 03월 25일	정기주총	-	사내이사 윤영근 기타비상무이사 윤새봄	-
2021년 03월 26일	정기주총	사외이사 이석우 감사 박윤석	사내이사 이수영	사외이사 구본용 감사 김종식 임시감사 박영배
2020년 08월 05일	-	임시감사 박영배	-	-
2020년 03월 27일	정기주총	사외이사 변희찬 사내이사 김정현	-	사외이사 배보경
2019년 09월 02일	-	- (이수영 대표이사)	-	사내이사 신승철 사내이사 안지용 (사임)
2019년 03월 29일	정기주총	사내이사 윤영근	기타비상무이사 윤새봄	사내이사 박영익 (사임)
2018년 07월 31일	임시주총	사내이사 이수영 (이수영, 신승철 각자 대표이사)	-	사내이사 이재진

2018년 03월 30일	정기주총	사내이사 신승철 사내이사 안지용 사내이사 박영익 (이재진, 신승철 각자 대표이사)	사외이사 구본용	-
---------------	------	--	----------	---

다. 최대주주의 변동

변동일	변동전	변동후
2020년 5월 21일	윤형덕 외 2인	윤새봄 외 2인

주) 변동전 최대주주의 특수관계인 윤새봄이 2020년 5월 21일 장내매수를 통해 (주)웅진의 지분을 추가로 확보하여 최대주주가 변경됨.

라. 상호의 변경

일 자	변경 전	변경 후	변경 사유	비 고
2015.03.27	(주)웅진홀딩스	(주)웅진	대외이미지 개선 및 영업전문성 강화	2015.03.27 정기주총 결의

마. 회사가 합병등을 한 경우 그 내용

일 자	내 용	비 고
2019.09.24	(주)웅진의 (주)태승엘피 흡수합병 결정 - (주)태승엘피는 (주)웅진으로부터 분할되어 신설된 회사로 회생계획에 따라 분할존속 회사의 부인권 소송 등의 수행을 완료하여 회생절차 종결을 결정받아 합병 결정을 함 (2019.09.24 주요사항보고서(회사합병결정) 참조)	이사회 결의 (소규모합병)
2019.05.17	렌탈사업부 영업양도 결정 - 2019년 5월 17일 당시 사업 시너지 제고를 목적으로 웅진코웨이에 렌탈사업부를 영업 양도하는 결정을 하였으며, 기타경영사항(자율공시) 공시를 진행함.	이사회 결의
2013.12.26	(주)웅진홀딩스(現 (주)웅진) 물적분할 - 「채무자 회생 및 파산에 관한 법률」 제212조 등에 의하여 (주)웅진홀딩스(現 (주)웅진)를 분할하여 분할신설법인인 (주)태승엘피를 설립하고, 부인권 소송 등과 관련된 자산, 부채 및 계약 일체 등과 소송비용 등의 지급을 위한 현금 일정액 등을 (주)태승엘피에 이전하고, (주)태승엘피의 발생주식 전부를 분할존속회사인 (주)웅진홀딩스(現 (주)웅진)가 인수함. (2014.01.06 "합병등종료보고서" 참조)	2013.12.19 법원 결정

바. 회사의 업종 또는 주된 사업의 변화

변경 전	변경 후	변경사유	비고
(신설)	101. 전자 지급결제 대행 서비스업	회사의 신규사업 추진에 따른 사업목적 추가	2022년 3월 25일 제39기 정기주주총회 승인

(신설)	81.정수기 및 정수 시스템 관련 제품의 제조, 수입, 판매, 렌탈 및 유지관리 서비스업 82.공기청정기 및 공기청정기 관련 제품의 제조, 수입, 판매, 렌탈 및 유지관리 서비스업 83.비데 및 비데 관련 제품의 제조, 수입, 판매, 렌탈 및 유지관리 서비스업 84.침대 및 침구 관련 제품의 제조, 수입, 판매, 렌탈 및 유지관리 서비스업 85.가정용 기기의 제조, 수입, 판매, 렌탈 및 유지관리 서비스업 86.헬스기기의 제조, 수입, 판매, 렌탈 및 유지관리 서비스업 87.수질, 대기 등 환경오염방지 시설업 및 사업시설관리업 88.정수 및 폐기물 처리 설비 제조·판매업 및 사업시설관리업 89.환경관련 기술연구, 대기 및 수질분석, 환경영향평가 대행업 90.수입·제조한 각종 상품에 대한 판매 및 렌탈업 91.의료기기 수출입, 제조, 판매, 렌탈 및 유지관리 서비스업 92.잡화류 판매업 93.방문판매·통신판매·전자상거래업 및 이에 부수한 서비스업 94.공기조화장치 제조업 95.소독 및 구충, 일반 청소 등 생활환경개선 사업 96.판매·시공·설계한 상품 및 시설 등 또는 기타 상품의 설치·유지·보수·안전 규격시험 등의 서비스업 97.피부미용기기 수출입·제조·판매업 98.주방용 전기기기 제조 및 판매업 99.공기질 측정 및 분석서비스업 100.다중이용시설 공조시스템 제조 및 서비스업	신규 사업영역 확장에 따른 사업목적 추가	2018년 3월 30일 제35기 정기주주총회 승인
------	---	---------------------------	--------------------------------

사. 그 밖에 경영활동과 관련된 중요한 사항의 발생내용

일 자	내 용
2017.03.29	웅진폴리실리콘(주), 정기주주총회에서 상주폴리실리콘(주)로 사명 변경 결의
2017.03.31	WJ & Company, Inc., i-Tab 흡수 합병(Woongjin, Inc.로 사명 변경)
2018.01.15	웅진에너지(주), 제3자 배정(주)웅진) 유상증자 결정
2018.03.01	웅진렌탈 론칭(정수기 등 렌탈사업)
2018.03.30	(주)웅진, 대표이사 변경 (변경전: 이재진, 변경후: 이재진, 신승철 각자대표)
2018.07.25	(주)북센, 사명변경 (주)북센 → (주)웅진북센)

2018.07.31	(주)웅진, 대표이사 변경 (변경전: 이재진, 신승철 각자대표 변경후: 신승철, 이수영 각자대표)
2018.10.29	(주)웅진씽크빅, 코웨이 주식매매계약 체결(22.17%)
2019.03.21	코웨이(주) 임시주주총회, 사명변경 (코웨이(주) → 웅진코웨이(주))
2019.03.22 (2019.03.26)	웅진코웨이 주식인수 거래 종결 (실제 양수도가 이루어지는 일자는 체결일의 2거래일 후인 2019년3월26일 임)
2019.05.17	렌탈사업부 영업양도 결정 (양수법인 : 웅진코웨이(주))
2019.05.24	웅진에너지(주), 회생절차개시신청
2019.06.27	(주)웅진씽크빅, 웅진코웨이 매각 검토 진행
2019.09.24	(주)웅진, (주)태승엘피 흡수합병 결정
2020.02.11	(주)웅진씽크빅, 웅진코웨이(주) 매각 완료(대금 수령 기준)
2020.05.01	(주)웅진씽크빅, (주)놀이의발견 설립(물적분할)
2020.05.15	(주)웅진, (주)웅진북센 매각 완료
2020.05.21	(주)웅진, 최대주주변경 (변경전: 윤형덕, 변경후: 윤새봄)
2020.12.18	웅진에너지(주), 회생계획안 인가 결정
2021.01.06	웅진에너지(주), 주식병합에 의한 자본의 감소(주식의 1차 병합)
2021.01.07	웅진에너지(주), 출자전환에 따른 신주 발행
2021.01.08	웅진에너지(주), 출자전환 후 자본의 감소(주식의 재병합)
2021.05.28	(주)웅진씽크빅, (주)웅진북센 보통주 4,073,720주 및 우선주 1,800,000주 인수
2021.07.20	(주)웅진씽크빅, (주)배컴 보통주 500,001주 취득(학원형 클라우드 플랫폼 사업 운영)
2022.07.26	웅진에너지(주), 파산선고

주) 최근 5년 기준

아. 주요 종속회사 및 계열회사의 최근 사업연도에 대한 연혁

회사명	연혁
-----	----

(주)웅진 사업부문	2017.01	국내 최초 S/4HANA 도입 성공
	2017.02	웅진HANA 브랜드 런칭
	2017.02	SAP코리아 Partner Award : Transformation Award 수상
	2017.03	SAP Innovation Summit 2017 Asia Pacific(macau) : SAP Business One Partner of the Year South Korea 대표 수상
	2017.04	아시아 최초 SAP S/4HANA PCoE 취득
	2017.07	웅진-SAP 경비관리 솔루션 컨커 파트너 체결
	2017.08	AWS Partner 사업 시작
	2018.01	AWS Standard Partner 승급
	2018.02	㈜웅진, SAP Partner Award : S/4HANA 부문, Digital Marketing 부문 수상
	2018.02	SAP Partner of the Year : SAP Business One 부문 수상
	2018.03	웅진씽크빅 국내 최대 규모 AWS이관 작업 완료
	2018.03	SAP on NCP(네이버클라우드플랫폼) 전환 성공
	2018.04	㈜웅진, 네이버 클라우드 플랫폼 기반 SAP S/4HANA 운영 시작
	2018.05	CJ대한통운 해외 36개국 법인 S/4HANA 컨버전 프로젝트 성공 감사패 수여
	2018.08	이수영 신임 대표이사 선임
	2018.10	ITSSC 창립 15주년기념 사사 발간
	2018.11	AWS Advanced Partner 승급
	2018.11	웅진-SAP코리아 스마트팩토리 사업 협약 체결
	2019.01	롯데정보통신 롯데알미늄 차세대 ERP 프로젝트 성공 감사패 수여
	2019.01	자체솔루션 WDMS (딜러관리시스템) 런칭
	2019.01	AWS SAP Competency 획득
	2019.01	웅진 딜러영업관리솔루션 WDMS 런칭
	2019.01	SAP 스마트팩토리 / 스마트물류 패키지 런칭
	2019.02	웅진-메가존클라우드 클라우드 사업 협약 체결
	2019.03	AWS Korea Partner Award : APN Differentiation Partner상 수상
	2019.03	SAP코리아 2018 SAP Partner Award : SAP Bussiness one Award 수상
	2019.04	자체솔루션 WRMS (렌탈영업관리시스템) 런칭
	2020.01	AWS Public Sector Partner 자격 획득
	2020.06	AWS Migration Competency 자격 획득
	2021.01	Microsoft Azure 파트너쉽 체결 / Gold Partner 승급
	2021.03	웅진그룹웨어 K비대면 바우처 공급기업 선정
	2021.04	Salesforce 파트너쉽 체결
	2021.06	매장기반 구독서비스 썬씨 런칭
	2021.12	WRMS 클라우드 버전 런칭
	2022.01	내부회계 및 권한감사 시스템 GAMSOLUTION 런칭
	2022.08	BMW Retail Integration Service 인증 아시아 최초 취득
	2022.09	네이버웍스 50,000계정 돌파
	2022.12	여성가족부장관 2022 헤럴드 일자리 대상 최우수상 수상

(주)웅진씽크빅	2018.01 美 '키드앤티브' 에 500만불 투자
	2018.06 온라인몰 '웅진책방' 오픈
	2018.06 2018 대한민국 일자리 으뜸기업 선정
	2018.07 이재진 대표이사 신규선임
	2018.10 코웨이 주식회사 주식 양수 계약 체결
	2019.04 어린이 놀이문화 추천 플랫폼 '놀이의 발견' 론칭
	2019.12 웅진씽크빅, 가족친화기업 국무총리 표창 수상
	2019.12 코웨이 주식회사 주식 양도 계약 체결
	2020.01 독서 콘텐츠 추천 'AI맞춤 투데이' 출시
	2020.01 2020 대한민국 브랜드 명예의 전당 수상
	2020.02 코웨이 주식회사 주식 양도 계약 종결
	2020.02 웅진씽크빅 유튜브 스마트올TV 채널 오픈
	2020.04 웅진씽크빅 창립 40주년
	2020.05 (주)놀이의발견 물적분할 설립
	2020.07 2020대한민국 교육브랜드대상 AI전과목학습 1위 수상
	2020.07 AI코리아대상 한국정보화진흥원 원장상 수상
	2020.07 교육부 이러닝 세계화 프로젝트 LEAD이노베이션 그룹 선정
	2020.09 2020 국가서비스대상 AI학습부문 대상 수상
	2020.09 웅진씽크빅 비주얼캠프, 구루미와 AI러닝플랫폼 기술강화 위한 MOU 체결
	2020.10 예비초 종합학습 '스마트올 키즈' 출시
	2020.12 중등 전과목 학습 '스마트올 중학' 출시
	2021.01 전과목 AI학습 '웅진스마트올' 10만 회원 돌파
	2021.02 웅진씽크빅-SK텔레콤, 웅진스마트올x통신요금 결합상품 출시를 위한 업무협약 체결
	2021.03 글로벌 온라인 교육플랫폼 '유데미(Udemy)'와 한국 내 독점적 사업권 계약 체결
	2021.04 AI연산학습 '매쓰피드(Mathpid)', 독일 'iF 디자인 어워드 2021' UX 부문 본상 수상
	2021.04 어린이 오디오북 플랫폼 '딸기콩' 출시
	2021.05 주식회사 웅진북센 인수
	2021.06 유초등 영어종합학습 '슈퍼팟잉글리시' 출시
	2021.07 AI기반 영어말하기 학습 '시스피킹' 출시
	2021.07 웅진씽크빅-네이버클라우드, 학원형 클라우드 플랫폼 구축을 위한 합작법인 설립 계약 체결
	2021.08 영아 두뇌발달놀이 구독서비스 '베베북클럽' 출시
	2021.09 AI연산학습 'AI바로셈' 출시
	2021.09 세계 최대 교육플랫폼 '유데미' 국내 론칭
	2021.11 제19회 '2021 머니투데이 IR대상' 수상
	2021.11 증강현실 독서서비스 'AR피디아', 'CES 2022 혁신상' 수상
	2021.12 어린이 오디오북 플랫폼 '딸기콩', 구글플레이 '올해를 빛낸 숨은 보석 앱' 선정
	2022.01 '스마트올' 20만 회원 돌파
	2022.03 AI 연산학습 앱 '매쓰피드' 국내 및 해외 140여개국 출시
	2022.04 웅진씽크빅 BETT SHOW 2022 - 'Kids Judge Bett 2022' 수상
	2022.04 웅진씽크빅 유초등 영어종합학습 서비스 '슈퍼팟잉글리시' iF 디자인 어워드 본상 수상
	2022.07 ARpedia, 학부모가 선정하는 Mom's Choice Award 골드메달 수상
	2022.09 웅진씽크빅 '스마트올' 22만 회원돌파
	2022.10 독일 프랑크푸르트 도서전 참가, AR피디아 제품 전시
	2022.11 웅진 프라임 학원' 프랜차이즈 사업 개시
	2022.11 AR피디아, 'CES 2023 혁신상' 2회 연속 수상
	2022.12 매쓰피드, '제22회 모바일기술대상' 장관상 수상

	2022.12 9년 연속 '가족친화 우수기업' 인증 획득
(주)웅진북센	2018.07 (주)웅진북센으로 상호 변경 2020.03 대표이사 이정훈 취임 2020.05 최대주주 변경((주)웅진→북앤로지스틱스(주)) 2021.05 최대주주 변경(북앤로지스틱스(주)→(주)웅진씽크빅)
(주)웅진컴퍼스	2015.09 (주)웅진컴퍼스로 사명 변경 2015.09 (주)웅진컴퍼스 본점 이전 2016.11 개인 맞춤형 영어콘텐츠 플랫폼 <웅진 빅박스(BIGBOX)> 출시 2017.09 BIGBOX '언어 학습 서비스 제공 시스템 및 언어 학습 서비스 제공 방법' 특허 취득 2018.01 교수자 수업지원 플랫폼 'SantaClass' 오픈 2018.04 2018년 과학·정보통신의 날 국무총리 표창 2018.11 앱어워드코리아 올해의 앱 에드테크 부문 대상 수상 2018.12 제13회 대한민국 인터넷대상 장관상 수상 2019.01 'SantaClass' 온라인 세미나 정식 런칭 2020.03 'BIGBOX' PC 버전 런칭 2020.07 라이브 방송 서비스 'BIGCLASS' 정식 런칭 2021.01 셀프스터디 지원 서비스 'Study Booster' 런칭 2022.02 유치, 유아 교육기관 지원 서비스 'KINDERBOX' 런칭 2022.08 전문교육자 양성과정 'TOPCLASS' 런칭
(주)놀이의발견	2019.04 (주)웅진씽크빅의 키즈사업부문으로 놀이의발견 플랫폼 론칭 2019.12 구글선정 2019 올해를 빛낸 숨은 보석 앱 선정 2020.05 (주)웅진씽크빅으로부터 100% 물적분할되어 (주)놀이의발견을 사명으로 하여 분할 신설 2020.05 윤새봄 대표이사 취임 2020.09 제3자배정 유상증자(상환전환우선주식 발행, 200억원)
(주)웅진플레이도시	2009.12 웅진플레이도시 오픈 2010.10 5개 테마 완성 운영(워터, 스노우, 골프, 신기, 키즈) 2012.07 야외워터파크 (패밀리존) 오픈 2012.12 스노우파크 (이글루 체험파크) 오픈 2016.03 골프도시 페어웨이 리뉴얼 2017.03 워터도시 레인보우슬라이드 오픈 2018.03 워터도시 스파상떼 오픈 2019.07 볼베어파크 오픈
(주)렉스필드컨트리클럽	1996.10 웅진그룹 골프장 인수((주)금사리조트 인수) 1999.04 법인합병((주)렉스필드컨트리클럽 → 웅진코웨이개발(주)) 2003.05 법인분리(웅진코웨이개발(주) → (주)렉스필드컨트리클럽) 2003.09 GRAND OPEN 2004.08 정회원모집 완료 (회원수 365명) 2008.06 제13회 환경의 날 기념 환경부장관상 수상

3. 자본금 변동사항

가. 자본금 변동추이

(단위 : 원, 주)

종류	구분	제40기	제39기	제38기	제37기	제36기
----	----	------	------	------	------	------

		(2022년말)	(2021년말)	(2020년말)	(2019년말)	(2018년말)
보통주	발행주식총수	79,927,080	79,927,080	79,378,330	79,378,330	74,166,668
	액면금액 (원)	500	500	500	500	500
	자본금	42,213,540,000	42,213,540,000	41,939,165,000	41,939,165,000	39,333,334,000
우선주	발행주식총수	0	0	0	0	0
	액면금액 (원)	0	0	0	0	0
	자본금	0	0	0	0	0
기타	발행주식총수	0	0	0	0	0
	액면금액 (원)	0	0	0	0	0
	자본금	0	0	0	0	0
합계	자본금	42,213,540,000	42,213,540,000	41,939,165,000	41,939,165,000	39,333,334,000

- (*) 2019년 12월 3일 회생채권 출자전환으로 보통주 5,211,662주를 발행하여 2,606백만원의 자본금이 증가하였습니다.
- (*) 2021년 6월 21일 주식매수선택권 행사로 보통주 548,750주 발행하여 275백만원의 자본금이 증가하였습니다.

4. 주식의 총수 등

가. 주식의 총수 현황

(기준일 : 2022년 12월 31일)

(단위 : 주)

구 분		주식의 종류		비고
		보통주	합계	
Ⅰ. 발행할 주식의 총수		1,500,000,000	1,500,000,000	-
Ⅱ. 현재까지 발행한 주식의 총수		680,334,790	680,334,790	-
Ⅲ. 현재까지 감소한 주식의 총수		600,407,710	600,407,710	-
	1. 감자	588,362,157	588,362,157	-
	2. 이익소각	12,045,553	12,045,553	-
	3. 상환주식의 상환	-	-	-
	4. 기타	-	-	-
Ⅳ. 발행주식의 총수 (Ⅱ-Ⅲ)		79,927,080	79,927,080	-
Ⅴ. 자기주식수		346,563	346,563	당사가 보유한 자기주식 수량과 신탁보유분을 포함한 수량
Ⅵ. 유통주식수 (Ⅳ-Ⅴ)		79,580,517	79,580,517	-

* 당사는 2022년 12월 15일 자기주식 취득을 위한 신탁계약을 체결하였으며 보고서 작성 기준일까지 총 130,693주를 신탁계약을 통해 취득하였습니다. 기초부터 당사자 보유 중인 자기주식 215,870주를 포함하여 보고서 제출 기준일 기준 당사의 자기주식 수는 346,563주 입니다. 자기주식 신탁계약과 관련된 자세한 내용은 2023년 3월 16일 공시된 '신탁계약에 의한 취득상황보고서' 를 참고해주시기 바랍니다.

나. 자기주식 취득 및 처분 현황

(기준일 : 2022년 12월 31일)

(단위 : 주)

취득방법			주식의 종류	기초수량	변동 수량			기말수량	비고
					취득(+)	처분(-)	소각(-)		
배당 가능 이익 범위 이내 취득	직접 취득	장내 직접 취득	-	-	-	-	-	-	-
			-	-	-	-	-	-	-
		장외 직접 취득	-	-	-	-	-	-	-
			-	-	-	-	-	-	-
		공개매수	-	-	-	-	-	-	-
			-	-	-	-	-	-	-
		소계(a)	-	-	-	-	-	-	-
			-	-	-	-	-	-	-
	신탁 계약에 의한 취득	수탁자 보유수량	보통주	0	130,693	0	0	130,693	-
			-	-	-	-	-	-	-
		현물보유수량	-	-	-	-	-	-	-
			-	-	-	-	-	-	-
		소계(b)	보통주	0	130,693	0	0	130,693	-
			-	-	-	-	-	-	-
		기타 취득(c)		보통주	215,870	-	-	-	215,870
-				-	-	-	-	-	-
총 계(a+b+c)		보통주	215,870	130,693	0	0	346,563	-	
		-	-	-	-	-	-	-	

* 당사는 2022년 12월 15일 자기주식 취득을 위한 신탁계약을 체결하였으며 보고서 작성 기준일까지 총 130,693주를 신탁계약을 통해 취득하였습니다. 기초부터 당사자 보유 중인 자기주식 215,870주를 포함하여 보고서 제출 기준일 기준 당사의 자기주식 수는 346,563주 입니다. 자기주식 신탁계약과 관련된 자세한 내용은 2023년 3월 16일 공시된 '신탁계약에 의한 취득상황보고서' 를 참고해주시기 바랍니다.

다. 자기주식 신탁계약 체결 · 해지 이행현황

(기준일 : 2022년 12월 31일)

(단위 : 백만원, %, 회)

구 분	계약기간		계약금액 (A)	취득금액 (B)	이행률 (B/A)	매매방향 변경		결과 보고일
	시작일	종료일				횟수	일자	
신탁 체결	2022년 12월 15일	2023년 06월 15일	3,000	148	0.05	-	-	-

* 당사는 2022년 12월 15일 자기주식 취득을 위한 신탁계약을 체결하였으며 보고서 작성 기준일까지 총 130,693주를 신탁계약을 통해 취득하였습니다. 자기주식 신탁계약과 관련된 자세한 내용은 2023년 3월 16일 공시된 '신탁계약에 의한 취득상황보고서' 를 참고해주시기 바랍니다.

5. 정관에 관한 사항

가. 정관 변경 이력

정관변경일	해당주총명	주요변경사항	변경이유
2022년 03월 25일	제39기 정기주주총회	[신설] - 제2조(목적) '101. 전자 지급결제 대행 서비스업' 사업목적 추가	신규사업 추진에 따른 사업 목적 추가
2021년 03월 26일	제38기 정기주주총회	[변경] - 제7조의 2(종류주식의 수와 내용) - 제7조의 3(전환주식) - 제9조의 2(주식매수선택권) - 제9조의 4(우리사주매수선택권) - 제10조(명의개서대리인) - 제11조(주주명부의 폐쇄 및 기준일) - 제12조의2(사채 및 신주인수권증권 에 표시되어야 할 권리의 전자등록) - 제12조의 3(전환사채의 발행) - 제15조(소집시기) - 제16조(소집권자) - 제28조(이사 및 감사의 선임) - 제30조(이사 및 감사의 보선) - 제43조(이익배당) [삭제] - 제9조의 3(신주의 배당기산일) [신설] - 제9조의 5(동등배당) - 제11조의 1(주주명부 작성·비치)	『상법 일부 개정 법률 (법률 제17764호)』 시행 및 『주식·사채 등의 전자등록에 관한 법률 』 (전자증권법)에 따른 관련 사항 반영
2019년 03월 29일	제36기 정기주주총회	[변경] - 제8조(주권의 종류) - 제10조(명의개서대리인) - 제12조(주주명부의 폐쇄 및 기준일) - 제15조(사채발행에 관한 준용규정) - 제16조(소집시기) - 제28조(이사 및 감사의 수) - 제29조(이사 및 감사의 선임) - 제42조(재무제표와 영업보고서의 작성 비치) [삭제] - 제11조(주주 등의 주소, 성명 및 인감 또는 서명 등 신고) [신설] - 제13조의2(사채 및 신주인수권증권 에 표시되어야 할 권리의 전자등록)	2019년 전자증권법 시행에 따른 변경

II. 사업의 내용

1. 사업의 개요

당사는 사업지주회사로서 사업의 내용을 지주부문과 사업부문으로 구분할 수 있습니다. 지주부문은 다른 회사의 주식을 단순히 소유하는 것 이상으로 주식 (의결권)을 보유함으로써 해당 회사에 대하여 실질적인 지배권을 취득하고 경영 효율화를 통해 기업가치를 향상시키는 역할을 하고 있습니다. 주요 수입으로는 계열회사로부터의 배당수익 및 웅진브랜드상표권 사용수익, 경영자문수익, 임대 수익 등이 있습니다. 사업부문은 계열회사를 비롯한 국내외 기업에 IT서비스를 제공하는 사업을 영위하고 있으며 독자적으로 개발한 개별산업군 특화 소프트웨어를 활용하여 IT컨설팅, 클라우드, 대형 ITO등 각 산업군에 최적화된 정보시스템의 구축 및 운영, 관리업무를 수행하고 있습니다. 이를 바탕으로 국내외 기업의 디지털 전환을 성공적으로 이끌며 IT컨설팅 전문 기업으로 자리매김해 나가고 있습니다.

가. 지주회사

당사는 기업집단 웅진그룹의 지주회사(持株會社, Holding Company)로서 보고서 기준일 (2022년 12월 31일) 현재 16개의 계열회사를 두고 있으며 배당수익 및 웅진브랜드상표권 사용수익, 경영자문, 임대사업을 기본으로 영위함과 동시에 독자적인 IT사업을 영위하고 있는 사업지주회사입니다. 지주부문은 다른 회사의 주식을 단순히 소유하는 것 이상으로 주식 (의결권)을 보유함으로써 해당 회사에 대하여 실질적인 지배권을 취득하고 경영 효율화를 통해 기업가치를 향상시키는 역할을 하고 있습니다. 웅진그룹이 영위하고 있는 사업으로는 출판 및 교육서비스(웅진씽크빅, 웅진컴퍼스), 국내외 물류 유통(웅진북센, 웅진에버스카이), 오락문화 및 운동 서비스(웅진플레이도시), 골프장 및 체육시설업(렉스필드컨트리클럽), 문화 체험 및 놀이 플랫폼 사업(놀이의발견), 화장품 및 건강기능식품 판매(웅진투투럽, 웅진휴캄) 등이 있습니다.

① 매출액 및 비중

(단위: 백만원)

기업명	주요영업활동	제40기		제39기		제38기	
		매출액	비중	매출액	비중	매출액	비중
(주)웅진	지주회사 및 IT서비스	169,646	14.3%	141,883	12.98%	160,112	15.46%
(주)웅진씽크빅	도서 및 교육출판물 제조 및 판매 등	731,150	61.6%	686,498	62.82%	646,136	62.40%
(주)웅진북센	서적 도매 및 보관과 운송	201,880	17.0%	199,838	18.29%	167,178	16.14%
(주)렉스필드컨트리클럽	골프장운영업	20,680	1.7%	17,266	1.58%	14,582	1.41%
(주)웅진컴퍼스	영어학원사업 등	19,121	1.6%	15,892	1.45%	13,335	1.29%
(주)웅진플레이도시	테마파크운영 및 종합유원, 체육시설업	22,757	1.9%	12,052	1.10%	13,744	1.33%
(주)웅진투투럽	화장품류, 건강기능식품 판매	6,582	0.6%	7,999	0.73%	8,598	0.83%
WOONGJIN, INC.	IT서비스 및 컨설팅	13,192	1.1%	9,565	0.88%	9,564	0.92%
(주)웅진에버스카이	무역업	799	0.1%	1,271	0.12%	1,869	0.18%
(주)놀이의발견	문화체험 및 놀이 플랫폼 사업	1,100	0.1%	623	0.06%	401	0.04%
단순합계		1,186,907	100.0%	1,092,887	100.00%	1,035,519	100.00%
연결조정		(137,066)		(113,021)		(149,280)	
총 합계		1,049,841		979,866		886,239	

② 지역별 매출 구분

(단위 : 백만원)

지역별 구분	제40기	제39기	제38기
한 국	1,031,547	965,289	868,550
북 미	14,609	10,489	10,149
아시아	2,618	2,431	4,486
유 럽	1,039	1,630	3,014
남아메리카	28	27	40
합 계	1,049,841	979,866	886,239

③ 영업이익 및 비중

(단위: 백만원)

기업명	주요영업활동	제40기		제39기		제38기	
		영업이익	비중	영업이익	비중	영업이익	비중
(주)웅진	지주회사 및 IT서비스	22,921	38.37%	24,370	44.26%	28,272	58.88%
(주)웅진씽크빅	도서 및 교육출판물 제조 및 판매 등	30,851	51.64%	30,724	55.80%	20,212	42.10%
(주)웅진북센	서적 도매 및 보관과 운송	1,896	3.17%	5,100	9.26%	3,958	8.24%
(주)엑스필드컨트리클럽	골프장운영업	4,530	7.58%	3,296	5.99%	1,354	2.82%
웅진컴퍼스	영어학원사업 등	1,572	2.63%	1,607	2.92%	746	1.55%
(주)웅진플레이도시	테마파크운영 및 종합유원, 체육시설업	5,169	8.65%	(508)	(0.92%)	(1,887)	-3.93%
(주)웅진투투럽	화장품류, 건강기능식품 판매	(414)	(0.69%)	72	0.13%	506	1.05%
WOONGJIN, INC.	IT서비스 및 컨설팅	272	0.45%	(354)	(0.64%)	386	0.80%
(주)웅진에버스카이	무역업	(375)	(0.63%)	(804)	(1.46%)	610	1.27%
㈜놀이의발견	문화채널 및 놀이 플랫폼 사업	(6,680)	(11.18%)	(8,441)	(15.33%)	(6,144)	-12.80%
단순합계		59,742	100.00%	55,062	100.00%	48,013	100.00%
연결조정		(17,415)		(12,109)		(27,293)	
총 합계		42,327		42,953		20,720	

나. 지주회사의 사업부문(IT서비스)

웅진의 IT서비스 사업부문은 독자적인 기술력으로 기업고객의 디지털 경영을 위해 필요한 IT시스템 컨설팅과 고객의 업을 근간으로 구현되는 프로세스 특화 개발에서 안정적인 운영 및 유지보수에 이르기까지 종합 IT 시스템 Process를 수행하고 있습니다. IT서비스는 크게 ERP Business, CLOUD Business, Solution Business, 대외 디지털 콜센터로 총 4개의 분야로 구분되며 이외 원부자재 및 제품 공급서비스 대행(MRO), 그룹의 자산관리와 총무지원 서비스 대행업을 영위하고 있습니다. 최근 정보와 전문기술 등 지식 집약적 4차산업이 가속화되며 기업들의 디지털 체제를 갖추기 위한 디지털트랜스포메이션 수요가 높아져 IT기술력이 더욱 각광받고 있습니다. (주)웅진 IT사업부문은 이러한 변화에 발맞춰 웅진만의 독자적인 IT기술력과 노하우로 국내외 우수 기업들의 IT시스템 구축과 디지털화를 선도해 나갈 것입니다.

① 사업부문 매출현황

(단위 : 백만원)

구분	매출유형	제40기		제39기		제38기	
		매출액	비중	매출액	비중	매출액	비중
지주	관계사 이자수익	1,410	0.83%	1,519	1.07%	1,343	0.84%
	관계사 배당금수익	8,826	5.20%	7,468	5.26%	26,768	16.72%
	브랜드 로열티	5,927	3.49%	10,149	7.15%	4,213	2.63%
	경영자문	3,753	2.21%	3,486	2.46%	4,281	2.67%
	기타	9	0.01%	31	0.02%	17	0.01%
	소계	19,925	11.75%	22,653	15.97%	36,622	22.87%
IT 서비스	운영 및 유지보수/SM (System Management)	39,446	23.25%	36,888	26.00%	38,959	24.33%
	컨설팅 및 개발/SI (System Integration)	47,879	28.22%	31,429	22.15%	27,273	17.03%
	기 타	535	0.32%	254	0.18%	1,880	1.17%
	소계	87,860	51.79%	68,571	48.33%	68,112	42.54%
Shared 서비스	인쇄제작(SSD)	34,481	20.33%	28,013	19.74%	35,612	22.24%
	자산관리(FM)	10,216	6.02%	6,399	4.51%	5,337	3.33%
	콜센터(CCT)	17,164	10.12%	16,247	11.45%	14,429	9.01%
	소계	61,861	36.46%	50,659	35.70%	55,378	34.59%
합계		169,646	100.00%	141,883	100.00%	160,112	100.00%

다. 출판 유통 및 교육 (웅진씽크빅 및 웅진북센, 웅진컴퍼스 등)

① 웅진씽크빅

(주)웅진씽크빅은 회원제 학습지(교문문화사업본부)와 전집 도서 기반(미래교육사업본부)의 어린이 교육 서비스를 비롯하여 클래스, 학습센터 등 온·오프라인 학습 서비스와 단행본 출판업을 영위하고 있으며 4차 산업혁명에 앞서 2014년 디지털 기기와 결합한 회원제 독서·학습 융합 프로그램인 '웅진북클럽'을 런칭하고, 2018년 'AI학습코칭'서비스를 시작으로 2019년 전과목 AI 맞춤형 스마트 학습이 가능한 '웅진스마트울'을 런칭하여 업계 에듀테크 기업을 선점하고 있습니다. 이처럼 당사는 방문학습, 회원제 비즈니스에서 플랫폼 영역으로 확장하여 전 연령대를 아우르는 교육 플랫폼 회사로 지향하고 있습니다.

② 웅진북센

연면적 49,586㎡(15,000평) 규모의 출판물종합유통센터를 완공하고 최첨단 자동화 설비와 비즈니스솔루션(SAP)을 구축하여 고객 중심의 물류 서비스와 정보를 제공하고 있는 도서유통사업은 도서 주문 시 구매, 보관, 집책, 포장, 배송까지 모두 이루어지는 종합 물류 서비스입니다. 대형 서점, 중소형 서점, 공공도서관, 학교, 기업체 등 다양한 거래처에 도서를 납품하며 수도권은 물론 지방까지 전국적인 물류망을 보유하고 있습니다. 또한, 실물 책 유통뿐만 아니라 B2C, B2B 전 영역에 걸쳐 전자책(e-book) 콘텐츠와 뷰어를 제공하며 전자책 유통에도 앞장서고 있습니다.

③ 웅진컴퍼스

국내외 학교와 학원에서 사용하는 영어 교과서(교재) 및 교육용 콘텐츠를 개발, 공급하는 회

사로 국내를 비롯해 전 세계 50여 개 나라에 연간 150만 권 이상의 영어교육 도서를 수출하고 있습니다. 웅진컴퍼스는 '세상에서 가장 신나는 영어학습 실현'이라는 모토를 바탕으로 우수한 개발인력과 영미권의 전문인력을 활용하여 양질의 영어교육 콘텐츠를 개발하고 제공합니다. 스마트폰과 태블릿PC를 활용한 놀이형 영어학습 큐레이션 서비스인 '빅박스(BIGBOX)'를 론칭, 운영하고 있습니다. 웅진북센은 효율적이고 재미있는 학습방법과 학습시스템을 구현하기 위해 지속적으로 연구하고 개발하여 국내를 넘어 전 세계 영어교육시장을 선도하는 기업으로 성장해 나가고 있습니다.

④ 놀이의발견

국내 1등 키즈 액티비티 O2O 서비스로, 아이를 위한 세상 모든 경험으로 가득한 라이프스타일 앱 플랫폼입니다. 웅진플레이도시, 에버랜드 등 대형 테마파크부터 동네 공방, 키즈카페에 이르는 10,000가지 이상의 다양한 놀이 콘텐츠를 판매하고 예약하는 서비스를 제공합니다. 또 놀이와 학습을 결합한 체험 프로그램과 온라인 놀이수업등 새로운 놀이 콘텐츠를 연구하고 개발합니다. 2019년, 플랫폼을 출시한 첫해에 구글플레이의 출산육아 부문 앱 다운로드 1위를 기록하며 '올해를 빛낸 숨은 보석 앱'으로 선정되었습니다. 놀이의발견은 키즈 액티비티 업계 선두주자로서 지속적으로 놀이 중심의 건강하고 유익한 육아 문화를 창출하는 기업으로 성장해 나갈 것입니다.

계열회사의 '주요제품 및 서비스', '매출액 및 비중' 등의 정보는 상단 '가. 지주회사' 부분을 참조하여주시거나 아래 '4. 매출 및 수주상황'의 정보를 확인하여 주시기 바랍니다.

라. 레저 및 기타 (렉스필드, 웅진플레이도시 등)

① 렉스필드

경기도 여주시에 위치한 렉스필드는 138만8천㎡(42만여 평)의 부지에 27홀 규모로 조성된 국내를 대표하는 5대 명문 골프장으로 최고 수준의 고품격 골프장입니다. 2003년 9월 개장한 이래 최단 기간에 명문 골프장으로 발돋움하였으며, 천혜의 자연조건과 최상의 시설, 세심한 서비스를 통해 국내 최고의 정통 프라이빗 비즈니스 골프장으로 평가받고 있습니다. 경기도에 최적화된 필드의 기능적 역할뿐만 아니라 골프장 전체 시설물에 창의적이며 예술적인 감각을 더하고, 이용객들에게 색다른 즐거움을 드리기를 위해 다양한 공간 구성을 시도해왔습니다. 국내에서 처음 시도되는 꽃잎형 벙커를 비롯하여 블랙홀, 스카이홀, 원앙홀 등 독특한 구성을 통해 다른 클럽과 확연히 구분되는 렉스필드만의 비경을 보유하고 있습니다. 특히레이크 코스 9홀, 마운틴 코스 9홀, 벨리 코스 9홀 등 3개 코스를 완전히 차별화시켜 서로 다른 27가지 홀의 묘미를 만끽할 수 있도록 설계되어 있습니다.

② 웅진플레이도시

경기도 부천에 자리한 웅진플레이도시는수도권과 인접한 도시라는 지리적 특색과 함께 다양한 레저 스포츠를 계절에 관계없이 즐길 수 있는 '도심형 복합레저 테마파크'로 워터도시, 골프도시, 볼베어파크로 구성되어 있습니다. 워터도시는 실내 약 19,273㎡(5,830평), 실외 약 3,967㎡(1,200평) 규모로 사계절 이용가능한 워터파크점 스파입니다. 골프도시는 360야드, 200타석 규모로 대한민국 최장 거리, 최대 타석의 설비를 보유한 골프연습장이고, 볼베어파크는 유소년 맞춤형 스포츠 전문 문화센터입니다. 웅진플레이도시는 365일 변함없이 즐길 수 있는 국내 유일의 가족형 테마파크로 국내 최고 수준의 테마파크로 도약하기 위해 다양한 레포츠 시설과 서비스를 도입해 나갈 것입니다.

③ 웅진투투립

웅진투투립은 뷰티, 헬스 기업으로서 품질이 우수한 프리미엄 글로벌 브랜드를 국내에 소개하고 온 오프 라인 채널을 통해 유통시키고 있습니다. 세계 80여 개 국에서 사랑받는 30여 년 전통의 미국 최우수 에스테틱 브랜드 '더말로지카', 믿을 수 있는 제조사 RBK가 청정지역 호주산 원료로 만든 프리미엄 건강기능식품 '블루검' 등 유명브랜드와 국내 독점 계약을 맺고 있습니다. 더말로지카와 블루검 제품은 백화점, 면세점, 드러그스토어, 홈쇼핑, 온라인 등 다양한 판매채널을 통해 국내 소비자와 만나고 있습니다. 웅진투투립은 보다 건강하고 행복한 삶의 가치를 제공하기 위해 다양한제품과 서비스를 지속적으로 확대 해나갈 것입니다. 더불어 고객에게 더욱 풍요롭고 행복한 삶의 글로벌 패러다임을 지속적으로 개발, 제시하여 지속적인 성장을 이루어갈 것입니다.

계열회사의 '주요제품 및 서비스', '매출액 및 비중' 등의 정보는 상단 '가. 지주회사' 부분을 참조하여주시거나 아래 '4. 매출 및 수주상황'의 정보를 확인하여 주시기 바랍니다.

2. 주요 제품 및 서비스

가. 지주회사의 투자정보

① 종속기업의 투자정보 및 요약재무정보

[종속기업으로 분류된 회사의 투자주식 내역]

회사명	소재지	회사개요	당기말(*1)			전기말(*1)		
			지배기업 보유지분	종속기업 보유지분	합계	지배기업 보유지분	종속기업 보유지분	합계
(주)웅진씽크빅	대한민국	도서 및 교육출판물 제조 및 판매 등	58.78%	-	58.78%	58.78%	-	58.78%
(주)웅진컬퍼스	대한민국	영어학원사업 등	-	80.00%	80.00%	-	80.00%	80.00%
(주)놀이의발견	대한민국	플랫폼 사업 등	-	58.33%	58.33%	-	58.33%	58.33%
(주)웅진북센(*2)	대한민국	서적 도매 및 보관과 운송업	-	73.00%	73.00%	-	73.00%	73.00%
(주)웅진플레이도시(*3)	대한민국	유원지 및 기타 오락관련 서비스업	80.26%	-	80.26%	80.26%	-	80.26%
(주)웅진투투립	대한민국	화장품 및 건강기능식품 판매	74.33%	-	74.33%	74.33%	-	74.33%
WOONGJIN, INC.(미국법인)	미합중국	IT서비스 및 컨설팅	91.00%	-	91.00%	91.00%	-	91.00%
엠더블유제일차(주)(*4)	대한민국	특수목적기업	-	-	-	-	-	-
(주)웅진에버스카이	대한민국	무역업	75.63%	-	75.63%	75.63%	-	75.63%
Woongjin EVERSKEY ELPTM, INC.(*5)	튀르키예	방문판매업	-	100.00%	100.00%	-	100.00%	100.00%

(*1) 지분을 계산시 종속기업의 자기주식은 고려하지 않았습니다.

(*2) 전기 중 (주)웅진씽크빅은 북앤로지스틱스㈜가 보유하던 ㈜웅진북센의 지분전량을 인수하였습니다.

연결기업은 (주)웅진플레이도시 지분매각을 위해 2014년 11월 7일자로 매각주관사를 선정하였으며 사용목적 보유자산에서 매각예정비유동자산으로 재분류하였습니다. 그러나 COVID-19의 확산 및 장기화에 따른 (주)웅진플레이도시 영업실적의 악화 등으로 매각계획의 추진에 어려움을 겪어 왔습니다. 또한, K-IFRS

1105호에서 규정하는 매각예정자산의 요건을 충족하지 못하여 전기 결산일 기준으로 매각예정자산에서 사용목적 보유자산으로 재분류하였습니다.

(*4) 지분을 소유하고 있지 않으나, 사실상의 힘(지배력)을 보유하고 자산변동에 따라 변동이익(손실)에 노출되어 있다고 판단하여 종속기업에 포함하였습니다.

(*5) (주)웅진에버스카이가 100% 지분을 소유하고 있습니다.

[종속기업의 요약 재무정보]

(단위: 천원)

종속기업명(*1)	자산	부채	자본	매출	당기순이익	총포괄손익
(주)웅진씽크빅(*2)	790,792,230	425,863,102	364,929,128	933,284,596	3,109,290	6,089,560
(주)웅진플레이도시	304,909,583	359,967,253	(55,057,670)	22,757,174	(4,922,408)	(3,964,935)
(주)웅진투투럽	4,649,285	896,889	3,752,396	6,582,009	(499,743)	(441,593)
WOONGJIN, INC.	3,527,470	1,518,091	2,009,379	13,191,848	177,692	292,749
(주)웅진에버스카이(*2)	1,904,366	14,130,004	(12,225,638)	799,074	(1,936,189)	(1,473,447)

(*1) 상기 요약 재무정보는 내부거래를 제거하기 전의 금액입니다.

(*2) 중간지배기업의 연결재무제표 기준 재무정보입니다.

[종속기업의 요약 현금흐름]

(단위: 천원)							
종속기업명(*1)	영업활동으로 인한 현금흐름	투자활동으로 인한 현금흐름	재무활동으로 인한 현금흐름	현금및현금성 자산의 순증감	기초현금	현물변동 효과 등	기말현금
(주)웅진씽크빅(*2)	96,818,603	(68,082,492)	(43,888,573)	(15,152,462)	44,798,633	25,068	29,671,239
(주)웅진플레이도시	5,900,341	(7,266,226)	668,573	(697,312)	788,409	-	91,097
(주)웅진투투럽	(437,971)	(91,808)	(74,789)	(604,568)	1,032,761	6,295	434,488
WOONGJIN, INC.	1,269,349	(24,358)	(168,691)	1,076,300	499,733	26,319	1,602,352
(주)웅진에버스카이(*2)	(126,907)	759	(62,920)	(189,068)	89,563	154,014	54,509

(*1) 상기 요약 재무정보는 내부거래를 제거하기 전의 금액입니다.

(*2) 중간지배기업의 연결재무제표 기준 재무정보입니다.

② 관계기업의 투자정보 및 요약재무정보

[관계기업투자 및 공동기업으로 분류된 회사의 투자주식 내역]

(단위: 천원)						
회사명	소재지	업종	당기말			전기말
			지분율(%)	취득원가	장부금액	장부금액
관계기업투자:						
(주)렉스필드컨트리클럽	대한민국	골프장운영업	43.24	-	-	-
(주)배컴(*1)	대한민국	플랫폼사업	50.00	4,160,005	1,511,742	-
(주)웅진휴캄(*2)	대한민국	화장품 판매	27.78	1,000,000	833,385	-
합 계				5,160,005	2,345,127	-
공동기업투자:						
(주)배컴(*1)	대한민국	플랫폼사업	50.00	-	-	2,236,425
합 계				-	-	2,236,425

(*1) 전기 중 연결기업은 네이버클라우드 주식회사와 합작투자하여 (주)배컴을 설립하였습니다. (주)배컴에 대한 지분율이 50.00% + 1주(소유주식수 500,001주)이지만 합작투자계약서 및 정관을 통해 약정의 공동지배력을 보유한다고 판단하여 공동기업으로 분류하였으며, 합작투자계약서의 주요 내용은 다음과 같습니다.

구분	주요 내용
교착상태와 해소방안	(1) 교착상태의 요건 제3자 투자유치 등의 안건이 당사자간 합의나 이사회 또는 주주총회 승인이 이루어지지 않는 경우 교착상태라 함
	(2) 교착상태의 통지 교착상태 발생 시 어느 일방 당사자는 교착상태통지를 상대방에게 송부하

		여주주간 협의를 요청할 수 있음
	(3) 협의 결렬 시 해소방안	1) 연결기업의 콜옵션 연결기업은 네이버클라우드가 소유하고 있는 회사 주식 전부에 콜옵션을 행사하여 공정시장가격으로 매도할 것을 네이버클라우드에 청구할 수 있음 2) 네이버클라우드의 풋옵션 네이버클라우드는 네이버클라우드가 소유하고 있는 회사 주식 전부에 풋옵션을 행사하여 공정시장가격으로 매수 할 것을 연결기업에 청구할 수 있음

당기 중 (주)배컴은 신주(주식수:332,000주,주당 10,000원)를 발행하였고 합작법인 주주간 계약서를 통하여 당사의 종속기업인 (주)웅진씽크빅과 (주)유비온이 각각 166,000주를 인수 하였습니다. (주)배컴의 유상증자 결과 유의적인 영향력을 보유한다고 판단하여 공동기업에서 관계기업으로 재분류하였습니다.

(*2) 당기 중 유상증자 참여로 유의적인 영향력을 보유한다고 판단되어 관계기업으로 분류하였습니다.

[관계기업 및 공동기업 투자 변동 내역]

(단위:천원)							
회사명	기초	취득	지분법손익	지분법이익잉여금	지분법자본변동	기타	당기말
관계기업투자:							
(주)배컴	-	1,660,000	(1,710,314)	(9,698)	-	1,571,754	1,511,742
(주)웅진휴캄	-	1,000,000	(169,932)	3,316	-	-	833,384
합계	-	2,660,000	(1,880,246)	(6,382)	-	1,571,754	2,345,126
공동기업투자:							
(주)배컴	2,236,425	-	(614,377)		(50,294)	(1,571,754)	-
합계	2,236,425	-	(614,377)	-	(50,294)	(1,571,754)	-

[관계기업의 요약 재무정보]

(단위: 천원)						
회사명	자산	부채	자본	매출	당기순손익	총포괄손익
(주)렉스필드컨트리클럽	191,623,342	221,848,284	(30,224,942)	20,679,874	6,960,627	6,979,269
(주)웅진휴캄	1,996,096	743,843	1,252,253	1,143,106	(1,310,588)	(1,298,650)
(주)배컴	3,901,377	877,897	3,023,480	-	(4,649,375)	(4,668,770)

나. 지주회사의 사업부문(IT서비스)

웅진의 IT서비스 사업부문은 독자적인 기술력으로 기업고객의 디지털 경영을 위해 필요한 IT시스템 컨설팅과 고객의 업을 근간으로 구현되는 프로세스 특화 개발에서 안정적인 운영 및 유지보수에 이르기까지 종합 IT 시스템 Process를 수행하고 있습니다. IT서비스는 크게 ERP Business, CLOUD Business, Solution Business, 대외 디지털 콜센터로 총 4개의 분야로 구분되며 이외 원부자재 및 제품 공급서비스 대행(MRO), 그룹의 자산관리와 총무지원

서비스 대행업을 영위하고 있습니다. 최근 정보와 전문기술 등 지식 집약적 4차산업이 가속화되며 기업들의 디지털 체제를 갖추기 위한 디지털트랜스포메이션 수요가 높아져 IT기술력이 더욱 각광받고 있습니다. (주)웅진 IT사업부문은 이러한 변화에 발맞춰 웅진만의 독자적인 IT기술력과 노하우로 국내외 우수 기업들의 IT시스템 구축과 디지털화를 선도해 나갈 것입니다.

① IT서비스 주요 사업내용

Business	IT Service	Contents
ERP Business	SAP S/4HANA	SAP S/4HANA는 인메모리 HANA 플랫폼으로 사용자가 새로운 비즈니스를 창조할 수 있도록 도와주며, 직관적인 화면을 통해 보다 손쉽게 사용할 수 있는 차세대 솔루션입니다. 빅데이터, 사물인터넷 등으로부터 수집된 데이터를 회사 내부의 데이터와 연결 후 빠른 시간 안에 유용한 정보를 만들어내는 최신 플랫폼이 바로 4세대 디지털코어 S/4HANA의 솔루션을 제공합니다.
	SAP B1	SAP Business One은 중소기업에 최적화된 솔루션입니다. SAP B1은 인메모리 컴퓨팅 기술 기반의 통합된 비즈니스 인텔리전스 적용으로 실시간 가시성 확보가 가능하여 재고통합관리에서 실시간 정보제공까지 Smart Factory구축을 실현합니다. ㈜웅진은 국내 유일의 SAP Business One 교육 인증 파트너이자, SAP Business One 운영 서비스 최다 고객을 보유하여 각 사업군에 맞는 최적의 솔루션을 제공합니다.
	SmartFactory	SAP Business One 서비스를 바탕으로 Smart Factory 구축사업을 지원하고 있습니다. SI에서부터 SM까지 시스템이 안정적으로 정착하도록 지원하고, SAP 코어 및 웅진의 Add-On 기능으로 고객의 요구에 따라 단계적으로 SAP 고도화가 가능토록 합니다. 또한 정부지원사업과 연계하여 고객이 완벽한 Smart Factory를 구현할 수 있는 방향을 제시하고 있습니다.
CLOUD Business	Amazon Web Services (AWS)	웅진은 AWS의 SAP Competency를 보유한 Advanced 컨설팅파트너이자 SAP의 Gold 파트너로 클라우드 컨설팅, 구축, 운영, 관리까지 클라우드 전 영역을 체계적이고 전문적인 지원이 가능합니다. AWS 전문 영역으로는 대규모 워크로드 및 SAP, 공공부문에 전문성을 보유하고 있습니다. 웅진은 클라우드 도입부터 컨설팅, 구축, 운영, 솔루션까지 토탈클라우드 컨설팅 서비스를 제공합니다.
	Microsoft Azure	웅진은 Gold Microsoft Partner로서 SAP on Azure의 안정적인 이전 및 구축 서비스를 제공합니다. 최대 글로벌 인프라인 Azure를 사용하면서 Microsoft의 익숙한 도구 및 프레임 워크를 활용하여 거대한 글로벌 네트워크에서 애플리케이션을 구축, 관리하고 사용할 수 있도록 토탈 클라우드 컨설팅 서비스를 제공합니다.
	워크쓰루 (Work Through)	네이버와 웅진의 전문 IT노하우를 기반으로 만들어진 워크쓰루는 네이버 서비스의 친숙한 화면을 그대로 사용하며 포털, 전자결재, e-HR, 비용관리, 회의실 예약, 게시판, 조직도, 모바일, 그룹웨어 등 업무 환경에 필요한 모든 기능을 하나의 어플리케이션으로 통합해 제공합니다.
	Salesforce	Salesforce Sales Cloud는 클라우드를 기반으로하는 영업관리솔루션으로 선진 영업프로세스가 내재화 되어있어 분산된 고객 데이터를 통합하여 실시간으로 수집/분석/활용체계를 구현합니다. CRM 관련 모든 솔루션을 단일 DB로 연결하여 실시간으로 시장환경 및 영업정책 변화에 반

		영할 수 있도록 솔루션을 제공합니다..
Solution Business	WRMS	업계 최고 수준의 렌탈기업들에 대한 시스템 구축 및 운영 경험을 기반으로 완성된 웅진의 렌탈솔루션은 고객의 시장 경쟁력 강화를 위한 Best Practice를 적용하여 웅진의 혁신적인 렌탈프로세스와 모바일지원 시스템으로 업무 효율 극대화와 매출 증대를 위한 최적의 솔루션을 제공합니다.
	WDMS	웅진의 딜러관리 솔루션은 딜러의 다양한 업무에 유연하게 대응할 수 있는 최적화된 통합 업무 환경을 제공합니다. 다년간의 자동차 산업 분야 노하우가 축적된 웅진 DMS 솔루션은 프로세스 간소화를 통해 업무 효율성을 개선시키고, 원활한 업무 처리와 신속한 의사 결정을 지원하여 고객의 목표 달성에 최적화된 솔루션을 제공합니다.
	Security	고객의 효율적인 업무 환경을 위하여 클라우드부터 엔드포인트를 아우르는 다양한 보안 포트폴리오를 구성하고 있습니다. 고객에게 방화벽, 안티 바이러스, 랜섬웨어 등 가장 적합한 솔루션을 제공하여 디지털 자산을 보호하고 디지털 혁신을 지원합니다.

다. 출판 유통 및 교육 (웅진씽크빅 및 웅진북센, 웅진컴퍼스 등)

① 주요 사업부문별 매출 가. 주요 제품 등의 매출 현황

(기준일 : 2022년 12월 31일)

(단위 : 백만원)

회사	사업부문	주요 사업내용	매출액
(주)웅진씽크빅	교육문화사업본부 (학습관리 서비스)	- 종이 학습지와 디지털 콘텐츠를 결합하여 다양한 관리 서비스(방문, 센터, 클래스, 투게더)를 패키지로 묶은 태블릿 기반의 학습지 - 태블릿 기반의 개인별 맞춤 학습 서비스 및 공부습관 형성 가능한 AI 전과목 스마트 종합 학습물 - 관리교사(방문, 센터, 클래스)를 통하여 학습하는 전문 학습지	418,331
	미래교육사업본부 (도서관리 서비스)	- 태블릿 기반의 200개 출판사, 1만 여개의 콘텐츠 및 실물 전집 포함 맞춤형 북 큐레이션 도서 서비스 - AI 전과목 스마트 학습 '스마트올'이 담긴 서비스로 독서와 학습, 학습관리 종합학습물(스마트올클럽)	233,635
	기타사업부문	- 단행본/웅진스마트올 비관리 - 웅진책방(유아동 전문 도서 및 교구 등 온라인몰) - 딸기공(어린이 대상 오디오북 플랫폼), 기타 신사업 등	79,184
(주)웅진북센		도서유통 및 물류사업 등	201,880
(주)웅진컴퍼스		영어 학습교재 및 영어 동화 시리즈, 온라인 다독프로그램 등	19,121
(주)놀이의발견		모바일 플랫폼 이용권, 입장권, 숙박권 등	1,100

※ 상기 주요제품 등의 현황은 내부거래 조정 전 실적을 기준으로 작성함

② 사업부문별 주요 제품 등의 가격변동 추이

(단위 : 원)

사업 부문	회사명	품 목	품 목	제16기 (2022년말)	제15기 (2021년말)	제14기 (2020년말)
국내 교육서비스 및	(주)웅진씽크빅	교육문화사업본부 (학습관리 서비스)	스마트씽크빅	47,000	47,000	47,000
			지면	37,000	35,000	35,000

출판사업		미래교육사업본부 (독서관리 서비스)	스마트올	89,000	89,000	89,000
			북클럽	129,000	129,000	129,000
			스마트올 (스마트올클럽)	119,000	119,000	119,000
			슈퍼팟잉글리시	109,000	109,000	-
영어 교육사업	(주)웅진컴퍼스	Super Easy Reading	Super Easy Reading	14,000	14,000	13,000
		Very Easy Reading 2nd	Very Easy Reading 2nd	14,000	14,000	13,000

- ※ 국내 교육서비스 및 출판사업의 품목가격은 각 대표 모델 월 회비 기준임
- ※ 상품 및 서비스 중개업의 (주)놀이의발견은 플랫폼 사업의 형태로 주요 제품 가격 기재 제외함
- ※ 도서유통 및 물류사업의 (주)웅진북센은 상품 유통 및 용역제공 사업의 형태로 주요 제품 가격 기재 제외함

3. 원재료 및 생산설비

가. 지주회사의 지주부문 및 사업부문

- 지주회사 및 IT서비스 산업부문은 회사의 주요 수익원이 물적 형태로 나타나지 않아 원재료 및 생산능력, 생산실적 및 가동률의 기재를 생략합니다.

나. 출판 유통 및 교육 (웅진씽크빅 및 웅진북센, 웅진컴퍼스 등)

① 사업부문별 주요 원재료 현황

(기준일 : 2022년 12월 31일)

(단위 : 백만원)

사업부문	매입유형	품 목	구체적용도	매입액	비율	비고 (매입처)
국내 교육서비스 및 출판사업 (웅진씽크빅)	원,부재료	용지	전집, 도서제작용	933	0.40%	(주)웅진
		CASE, BOX		7,445	3.40%	(주)웅진
		스티커		1,050	0.50%	(주)웅진
		기타		10,849	5.00%	(주)웅진
	소 계			20,277	9.30%	-
	상품	책	전집, 도서 제작용	4,337	2.00%	(주)김영사 외
		기타	태블릿PC 외	20,541	9.40%	(주)삼성전자 외
	소 계			24,878	11.40%	-
	외주가공	인쇄, 제본 등	외주가공용	22,157	10.20%	(주)웅진 외
	소 계			22,157	10.20%	-
합 계			67,312	30.90%	-	
웅진북센	상품	도서	도서납품용	143,421	65.90%	문학동네, 웅진씽크빅, 창비 & Etc
영어 교육사업 (웅진컴퍼스)	원,부재료	용지	도서제작용	1,131	0.50%	(주)웅진
		TAPE, CD		60	0.00%	취미르외
		기타		-	0.00%	우진산업외
	소 계			1,191	0.50%	-
	상품	Readers Series	도서납품용	1,919	0.90%	교보문고 외
		Conversation		567	0.30%	센게이지러닝코리아(주)외
		미국교과서		597	0.30%	(주)피어슨에듀케이션코리아

	소 계			3,083	1.40%	-
	외주가공	인쇄, 제본 등	외주가공용	2,776	1.30%	금명문화(주) 외
	소 계			2,776	1.30%	-
	합 계			7,050	3.20%	-
합 계				217,783	100.00%	-

② 사업부문별 주요 원재료 등의 가격변동 추이

(단위 : 원)

품목	제16기 (2022년말)	제15기 (2021년말)	제14기 (2020년말)
E-plus 65	37,598	32,109	28,291
친환경 백상지 65	37,598	32,109	28,291
매트프리미엄 107	60,506	53,303	48,138
매트프리미엄 132	75,946	66,906	60,422
매트프리미엄 161	92,636	81,605	73,698

※ 상기 원재료의 가격은 500장 묶음 단위 기준임

※ 주요 원재료인 용지는 환율 변동 및 원재료인 펄프 가격 상승으로 인상의 요인이 있음

※ 상기 원재료의 가격은 연간 평균 기준임

③ 사업부문별 생산에 관한 사항

- 제판, 인쇄, 제본 등 100% 외주 용역 및 외주 가공에 의해 제작하여 생산능력, 생산실적 및 가동률 등의 기재를 생략합니다.

④ 사업부문별 생산설비에 관한 사항

가) 생산설비의 현황

[자산항목 : 토지]

(단위 : 백만원, 평방미터)

사업소	소유형태	소재지	구분	기초	연결실체 변동	당기증감		당기상각	당기	비고
			(면적)	장부가액		증가	감소		장부가액	
선화빌딩	자가소유	대전시 중구 선화동	723	568	-	-	-	-	568	1,096
송탄사옥	자가소유	경기도 평택시 지산동	2,594	6,610	-	-	-	-	6,610	3,838
연구소부지	자가소유	경기도 이천시 신둔면	704,132	4,157	-	-	-	-	4,157	2,965
파주사옥부지	자가소유	경기도 파주시 교하읍	6,643	3,134	-	-	-	-	3,134	4,855
유로캐슬	자가소유	울산시 남구 반구동	23	16	-	-	-	-	16	52
(주)웅진북센 파주사옥부지	자가소유	경기도 파주시 교하읍	71,779	78,239	-	27,993	-	-	106,232	57,818
합 계				92,724	-	27,993	-	-	120,717	70,624

[자산항목 : 건물]

(단위 : 백만원)

사업소	소유형태	소재지	구분	기초 장부가액	연결실체 변동	당기증감		당기상각	당기	비고
						증가	감소		장부가액	
선화빌딩	자가소유	대전시 중구 선화동	-	281	-	-	-	31	250	-
송탄사옥	자가소유	경기도 평택시 지산동	-	963	-	-	-	51	912	-

파주본사사옥	자가소유	경기도 파주시 교하읍	-	18,069	-	-	-	718	17,351	-
유로캐슬	자가소유	울산시 남구 반구동	-	55	-	-	-	2	53	-
(주)웅진북센 파주사옥부지	자가소유	경기도 파주시 교하읍	-	14,430	-	-	-	641	13,789	-
합 계				33,798	-	-	-	1,443	32,355	-

[자산항목 : 집기비품]

(단위 : 백만원)

사업소	소유형태	자산분류	구분	기초 장부가액	연결실체 변동	당기증감		당기상각	당기 장부가액	비고
						증가	감소			
웅진씽크빅	자가소유	컴퓨터외	집기	12,355	-	8,742	198	5,858	15,041	-
	자가소유	차량운반구	차량운반구	-	-	-	-	-	-	-
	자가소유	디바이스렌탈	디바이스렌탈자산	429	-	264	10	307	376	-
	자가소유	설계비외	건설중인자산	198	-	7	-	-	205	-
	자가소유	임차자산	인테리어자산	-	-	8,607	-	1,511	7,096	-
웅진북센	자가소유	구축물	상하수도 등	1,475	-	-	-	65	1,410	-
	자가소유	기계장치	창고랙 등	1,394	-	72	-	377	1,089	-
	자가소유	비품	집기, 비품 등	508	-	310	-	249	569	-
컴퍼스미디어	자가소유	컴퓨터외	집기	25	-	201	-	30	196	-
놀이의발견	자가소유	컴퓨터외	집기	131	-	7	1	29	108	-
합 계				16,515	-	18,210	209	8,426	26,090	-

영어교육사업(주)웅진컴퍼스의 경우 생산설비(도서 제작설비 등)는 보유하고 있지 않으며, 모든 제작은 외주업체에 의한 외주가공으

※ 로 진행하고 있음

나) 설비의 신설·매입 계획 등

[진행중인 투자]

(기준일 : 2022년 12월 31일)

(단위 : 억원)

해당회사	구 분 (대상자산)	내용	투자목적	투자기간	총 투자액	기 투자액
(주)웅진북센	건물	물류센터 신축	인프라 확충	2021년 8월 ~ 2022년 12월	221.0	213.5
(주)웅진북센	기계장치	신축 물류센터 네트워크 구축	인프라 확충	2022년 6월 ~ 2022년 12월	2.6	-
(주)웅진북센	기계장치	신축 물류센터 자동화 설비	인프라 확충	2022년 9월 ~ 2023년 1월	43.5	23.9
(주)웅진북센	집기비품	신축 물류센터 팔레트랙 설치	인프라 확충	2022년 10월 ~ 2022년 12월	1.3	-

(주)웅진북센 '물류센터 신축'의 경우 총 투자액은 건축비 및 제세금이 포함되었음

※ (주)웅진북센 '신축 물류센터 네트워크 구축'의 경우 현재 구축 작업 진행 중이나, 대금은 2023년 2월에 일괄 지급될
※ 예정

[향후 투자계획]

- 이사회 결의 등으로 향후 1년 이내에 투자 결정된 사항 없음

4. 매출 및 수주상황

가. 지주회사의 지주부문

지주부문은 다른 회사의 주식을 단순히 소유하는 것 이상으로 주식 (의결권)을 보유함으로써 해당 회사에 대하여 실질적인 지배권을 취득하고 경영 효율화를 통해 기업가치를 향상시키는 역할을 하고 있습니다. 보고서 기준일(2022년 12월 31일) 현재 16개의 계열회사를 두고 있으며 웅진그룹이 영위하고 있는 사업으로는 출판 및 교육서비스(웅진씽크빅, 웅진컴퍼스), 국내외 물류 유통(웅진북센, 웅진에버스카이), 오락문화 및 운동 서비스(웅진플레이도시), 골프장 및 체육시설업(렉스필드컨트리클럽), 문화체험 및 놀이 플랫폼 사업(놀이의발견), 화장품 및 건강기능식품 판매(웅진투투럽, 웅진휴캄) 등이 있습니다.

① 매출액 및 비중

(단위: 백만원)

기업명	주요영업활동	제40기		제39기		제38기	
		매출액	비중	매출액	비중	매출액	비중
(주)웅진	지주회사 및 IT서비스	169,646	14.3%	141,883	12.98%	160,112	15.46%
(주)웅진씽크빅	도서 및 교육출판물 제조 및 판매 등	731,150	61.6%	686,498	62.82%	646,136	62.40%
(주)웅진북센	서적 도매 및 보관과 운송	201,880	17.0%	199,838	18.29%	167,178	16.14%
(주)렉스필드컨트리클럽	골프장운영업	20,680	1.7%	17,266	1.58%	14,582	1.41%
(주)웅진컴퍼스	영어학원사업 등	19,121	1.6%	15,892	1.45%	13,335	1.29%
(주)웅진플레이도시	테마파크운영 및 종합유원, 체육시설업	22,757	1.9%	12,052	1.10%	13,744	1.33%
(주)웅진투투럽	화장품류, 건강기능식품 판매	6,582	0.6%	7,999	0.73%	8,598	0.83%
WOONGJIN, INC.	IT서비스 및 컨설팅	13,192	1.1%	9,565	0.88%	9,564	0.92%
(주)웅진에버스카이	무역업	799	0.1%	1,271	0.12%	1,869	0.18%
(주)놀이의발견	문화체험 및 놀이 플랫폼 사업	1,100	0.1%	623	0.06%	401	0.04%
단순합계		1,186,907	100.0%	1,092,887	100.00%	1,035,519	100.00%
연결조정		(137,066)		(113,021)		(149,280)	
총 합계		1,049,841		979,866		886,239	

② 지역별 매출 구분

(단위 : 백만원)

지역별 구분	제40기	제39기	제38기
한 국	1,031,547	965,289	868,550
북 미	14,609	10,489	10,149
아시아	2,618	2,431	4,486
유 럽	1,039	1,630	3,014
남아메리카	28	27	40
합 계	1,049,841	979,866	886,239

③ 영업이익 및 비중

(단위: 백만원)

기업명	주요영업활동	제40기		제39기		제38기	
		영업이익	비중	영업이익	비중	영업이익	비중
(주)웅진	지주회사 및 IT서비스	22,921	38.37%	24,370	44.26%	28,272	58.88%
(주)웅진씽크빅	도서 및 교육출판물 제조 및 판매 등	30,851	51.64%	30,724	55.80%	20,212	42.10%
(주)웅진북센	서적 도매 및 보관과 운송	1,896	3.17%	5,100	9.26%	3,958	8.24%
(주)렉스필드컨트리클럽	골프장운영업	4,530	7.58%	3,296	5.99%	1,354	2.82%
웅진컴퍼스	영어학원사업 등	1,572	2.63%	1,607	2.92%	746	1.55%
(주)웅진플레이도시	테마파크운영 및 종합유원, 체육시설업	5,169	8.65%	(508)	(0.92%)	(1,887)	-3.93%
(주)웅진투투럽	화장품류, 건강기능식품 판매	(414)	(0.69%)	72	0.13%	506	1.05%
WOONGJIN, INC.	IT서비스 및 컨설팅	272	0.45%	(354)	(0.64%)	386	0.80%
(주)웅진에버스카이	무역업	(375)	(0.63%)	(804)	(1.46%)	610	1.27%
㈜놀이의발견	문화체험 및 놀이 플랫폼 사업	(6,680)	(11.18%)	(8,441)	(15.33%)	(6,144)	-12.80%
단순합계		59,742	100.00%	55,062	100.00%	48,013	100.00%
연결조정		(17,415)		(12,109)		(27,293)	
총 합계		42,327		42,953		20,720	

나. 지주회사의 사업부문(IT서비스)

① 사업부문 매출현황

(단위 : 백만원)

구분	매출유형	제40기		제39기		제38기	
		매출액	비중	매출액	비중	매출액	비중
지주	관계사 이자수익	1,410	0.83%	1,519	1.07%	1,343	0.84%
	관계사 배당금수익	8,826	5.20%	7,468	5.26%	26,768	16.72%
	브랜드 로열티	5,927	3.49%	10,149	7.15%	4,213	2.63%
	경영자문	3,753	2.21%	3,486	2.46%	4,281	2.67%
	기타	9	0.01%	31	0.02%	17	0.01%
	소계	19,925	11.75%	22,653	15.97%	36,622	22.87%
IT 서비스	운영 및 유지보수/SM (System Management)	39,446	23.25%	36,888	26.00%	38,959	24.33%
	컨설팅 및 개발/SI (System Integration)	47,879	28.22%	31,429	22.15%	27,273	17.03%
	기 타	535	0.32%	254	0.18%	1,880	1.17%
	소계	87,860	51.79%	68,571	48.33%	68,112	42.54%
Shared 서비스	인쇄제작(SSD)	34,481	20.33%	28,013	19.74%	35,612	22.24%
	자산관리(FM)	10,216	6.02%	6,399	4.51%	5,337	3.33%
	콜센터(CCT)	17,164	10.12%	16,247	11.45%	14,429	9.01%
	소계	61,861	36.46%	50,659	35.70%	55,378	34.59%
합계		169,646	100.00%	141,883	100.00%	160,112	100.00%

② 계약절차

웅진IT 사업부문은 고객과의 계약체결 이전 신용평가 및 계약위험 진단을 통하여 위험을 평가하고 거래협상을 진행하게 됩니다. 이후 기술 및 가격협상을 통하여 IT서비스 제공에 대한 품질 및 수익성 등의 계약 수익성 진단을 거친 후 계약을 체결하게 됩니다. 이러한 계약절차를 통하여 모든 계약의 위험과 수익성을 통제하고 있습니다.

③ 주요 프로젝트 수주 및 진행 현황

웅진IT 사업부문은 IT서비스 제공을 위해 고객사와 다수의 개별 계약을 체결하고 프로젝트를 수행하고 있습니다. 프로젝트 수행기간은 1년 이하에서 수년간에 걸쳐 장기간 진행되기도 합니다. 보고서 제출일 기준 주요 프로젝트 수주 및 진행 현황은 아래와 같습니다.

(기준일 : 2022년 12월 31일)

(단위 : 백만원)

프로젝트명	사업구분	수주 일자	납기		계약금액		기납품액 금액	수주잔고 금액	비고
			시작일	종료일	최초계약	변경계약			
L社 차세대 영업렌탈시스템 구축	SAP S/4HANA, 렌탈 등	2022-04-28	2022-04-29	2023-05-31	24,781	22,108	11,176	10,932	
B社 KOREA DMS Next 시스템 구축	WDMS	2021-02-23	2021-04-01	2028-12-31	16,527	16,697	15,291	1,406	~2028년까지 운영 계약 체결
S社 ITO	렌탈, SAP S/4HANA 등	2022-12-31	2023-01-01	2023-12-31	12,877	12,877	68	12,809	~2025년까지 운영 계약 체결
S社 통합 정보 시스템 (ERP) 구축	SAP S/4HANA	2022-03-07	2022-03-07	2023-03-15	2,692	3,847	2,662	1,185	
D社 S/4HANA Conversion	SAP S/4HANA	2022-12-29	2023-02-01	2023-12-31	2,378	2,378	713	1,665	
H社 차세대 ERP전환 구축	SAP S/4HANA	2022-07-08	2022-07-11	2023-03-26	1,463	1,463	873	590	
S社 SAP ERP 구축	SAP B1	2022-04-19	2022-04-11	2023-02-24	1,370	1,370	959	411	
N社 렌탈 계약관리 시스템 구축	렌탈	2022-08-01	2022-08-01	2023-02-16	1,213	1,213	970	243	
합 계					63,301	61,953	32,712	29,241	

* 상기 주요 프로젝트는 계약금액 기준 10억원 이상이며 다수 개별 계약의 합계금액입니다. 수주 및 납품 수량은 IT서비스 특성으로 수량화할 수 없어 기재를 생략합니다.

* 프로젝트별 계약기간 종료일이 경과된 건은 실제 개발 종료 이후 별도 계약으로 종료일을 조정합니다.

5. 위험관리 및 파생거래

1) 위험관리의 개요

연결기업은 금융상품을 운용함에 따라 신용위험, 유동성위험, 이자율위험, 환위험, 기타 가격위험 등의 위험에 노출되어 있습니다. 위험에 대한 연결기업의 노출정도 및 이와 관련하여 연결기업이 수행하고 있는 자본관리와 위험관리의 목적, 정책 및 절차와 위험측정방법 등에 대한 질적 공시사항과 양적 공시사항을 포함하고 있습니다.

2) 위험관리 개념체계

연결기업은 금융상품과 관련하여 신용위험, 유동성위험, 이자위험, 환위험 등과 같은다양한 금융위험에 노출되어 있습니다. 연결기업의 위험관리는 연결기업의 재무적 성과에 영향을 미치는 잠재적 위험을 식별하여 연결기업이 허용가능한 수준으로 감소, 제거 및 회피하는 것

을 그 목적으로 하고 있습니다. 연결기업은 전사적인 수준의 위험관리 정책 및 절차를 마련하여 운영하고 있으며, 연결기업의 재무부문에서 위험관리에 대한 총괄책임을 담당하고 있습니다. 연결기업의 재무부문은 이사회에서 승인된 위험관리 정책 및 절차에 따라 연결기업의 영업과 관련한 금융위험을 감시하고 관리하는 역할을 하고 있으며, 금융위험의 성격과 노출정도를 분석한 주기적인 내부위험보고서를 이사회에 제출하고 있습니다. 연결기업의 위험관리위원회는 전반적인 금융위험관리전략을 수립하고 위험회피 수단 및 절차를 결정하며 위험관리의 효과성에 대한 사후평가를 수행하고 있습니다. 또한, 연결기업의 내부감사인은 위험관리 정책 및 절차의 준수 여부와 위험노출 한도를 지속적으로 검토하고 있습니다. 연결기업의 전반적인 금융위험 관리 전략은 전기와 동일합니다.

3) 신용위험

연결기업은 금융상품의 거래상대방이 의무를 이행하지 않아 연결기업에 재무손실을 입힐 신용위험에 노출되어 있습니다. 연결기업의 경영진은 신용위험을 관리하기 위하여 신용도가 일정 수준 이상인 거래처와 거래하고 있으며, 금융자산의 신용보강을 위한 정책과 절차를 마련하여 운영하고 있습니다. 연결기업은 신규 거래처와 계약시 공개된 재무정보와 신용평가기관에 의하여 제공된 정보 등을 이용하여 거래처의 신용도를 평가하고 이를 근거로 신용거래한도를 결정하고 있으며, 담보 또는 지급보증을 제공받고 있습니다. 또한, 연결기업은 주기적으로 거래처의 신용도를 재평가하여 신용거래한도를 재검토하고 담보수준을 재조정하고 있으며, 회수가 지연되는 금융자산에 대하여는 분기 단위로 회수지연 현황 및 회수대책이 보고되고 있으며 지연사유에 따라 적절한 조치를 취하고 있습니다.

금융자산의 장부금액은 신용위험에 대한 최대노출정도를 표시하고 있습니다. 당기말과 전기말 현재 연결기업의 신용위험에 대한 최대 노출정도는 다음과 같습니다.

(단위: 천원)		
구 분	당기말	전기말
현금및현금성자산(*1)	38,698,503	56,358,615
매출채권및기타채권(유동)	212,374,053	218,196,760
매출채권및기타채권(비유동)	14,950,649	26,879,134
기타금융자산(유동)(*2)	37,087,865	30,408,658
기타금융자산(비유동)(*2)	2,000,000	-
합 계	305,111,070	331,843,167

(*1) 금융회사에 예치하지 않고 연결기업이 보유하고 있는 현금에 신용위험에 대하여 노출되어 있지 않으므로 제외하였습니다.

(*2) 공정가치로 측정되는 금융자산은 제외하였습니다.

한편, 연결기업의 경영진은 신용등급이 우수한 금융기관과 거래하고 있으므로 금융기관으로부터의 신용위험이 연결기업에 미치는 영향은 제한적이라고 판단하고 있습니다.

당기말과 전기말 현재 금융자산의 해외 비중은 중요하지 않으므로 지역별 신용위험에 대한 최대 노출정도에 대한 정보는 공시하지 아니하였습니다.

4) 유동성위험

연결기업은 현금 등 금융자산을 인도하여 결제하는 금융부채와 관련된 의무를 충족하는 데 어려움을 겪게 될 유동성위험에 노출되어 있습니다. 연결기업은 유동성위험을 관리하기 위하여 단기 및 중장기 자금관리계획을 수립하고 현금유출예산과 실제 현금유출액을 지속적으로 분석·검토하여 금융부채와 금융자산의 만기구조를 대응시키고 있습니다. 연결기업의 경영진은 영업활동현금흐름과 금융자산의 현금유입으로 금융부채를 상환가능하다고 판단하고 있습니다.

당기말 현재 금융부채의 계약에 따른 만기는 다음과 같습니다.

(단위: 천원)					
구 분	장부금액	계약상 현금흐름	잔존계약만기		
			1년 이하	1 ~ 5년	5년이상
당기말 :					
매입채무및기타채무	196,553,435	198,648,466	175,417,862	23,230,604	-
단기차입금	214,902,691	217,300,717	217,300,717	-	-
유동성교환사채(★)	29,219,919	30,000,000	-	30,000,000	-
유동성상환전환우선주부채	14,421,062	23,820,320	23,820,320	-	-
유동성장기차입금	110,128,899	110,409,164	110,409,164	-	-
유동성회생채무	472,104	472,104	472,104	-	-
장기차입금	16,556,729	21,531,856	646,310	6,707,273	14,178,273
사채	29,969,843	31,015,200	676,800	30,338,400	-
리스부채	59,473,015	64,602,227	27,228,715	37,373,512	-
지급보증한도	110,000,000	110,000,000	110,000,000	-	-
합 계	781,697,697	807,800,054	665,971,992	127,649,789	14,178,273
전기말 :					
매입채무	62,526,147	62,526,147	62,526,147	-	-
미지급금	26,914,970	26,914,970	26,914,970	-	-
미지급비용	68,906,155	68,906,155	68,906,155	-	-
단기예수보증금	13,258,709	13,689,458	13,689,458	-	-
단기차입금	206,418,591	209,209,527	209,209,527	-	-
유동성사채	29,947,964	30,641,096	30,641,096	-	-
유동성상환전환우선주부채	12,346,974	23,820,320	-	23,820,320	-
유동성리스부채	22,125,176	22,504,107	22,504,107	-	-
유동성회생채무	3,912,178	4,103,745	4,103,745	-	-
장기미지급금	3,563,682	3,563,682	-	3,563,682	-
장기예수보증금	17,179,875	19,018,470	-	19,018,470	-
장기미지급비용	2,984,866	2,975,671	-	2,975,671	-
장기차입금	105,759,215	106,320,768	281,871	106,038,897	-
사채	57,532,925	61,628,956	676,800	60,952,156	-
장기리스부채	27,890,436	31,697,433	-	31,697,433	-
합 계	661,267,863	687,520,505	439,453,876	248,066,629	-

(★1) 계약상 만기는 2026년 6월 14일이나 조기상환권 행사기간을 고려하여 유동성 부채로 분류하였습니다.

상기 금융부채의 잔존만기별 현금흐름은 할인되지 아니한 명목금액으로서 지급을 요구받을 수 있는 기간 중 가장 이른 일자를 기준으로 작성되었으며, 이자의 현금흐름을 포함하고 있습니다. 또한, 공정가치로 측정되는 금융부채는 제외하였습니다.

5) 시장위험

시장위험은 시장가격의 변동으로 인하여 금융상품의 공정가치가 변동될 위험입니다. 시장위험은 이자율위험, 환위험 및 기타 가격위험 등으로 구성됩니다.

① 이자율위험

연결기업은 금융상품과 관련하여 이자율변동위험에 노출되어 있습니다. 연결기업은 내부적으로 이자율 1% 변동을 기준으로 이자율위험을 측정하고 있으며, 상기의 변동비율은 합리적으로 발생가능한 이자율 변동위험에 대한 경영진의 평가를 반영하고 있습니다.

당기말과 전기말 현재 연결기업이 보유하고 있는 변동이자부 금융상품의 장부금액은 다음과 같습니다.

(단위: 천원)		
구 분	당기말	전기말
금융부채	70,170,382	53,500,000

당기말과 전기말 현재 변동이자부 금융상품과 관련되어 이자율 1% 변동시 법인세비용차감 전순이익에 미치는 영향은 다음과 같습니다.

(단위: 천원)				
구 분	당기		전기	
	1% 상승시	1% 하락시	1% 상승시	1% 하락시
법인세비용차감전순이익의 증가(감소)	(701,704)	701,704	(535,000)	535,000

② 환위험

연결기업은 제품 수출 및 원재료 수입 거래와 관련하여 USD 등의 환율변동위험에 노출되어 있습니다. 연결기업은 내부적으로 원화 환율 변동에 대한 환위험을 정기적으로 측정하고 있습니다.

당기말과 전기말 현재 기능통화 이외의 외화로 표시된 화폐성자산 및 부채의 기능통화로 환산된 장부금액은 다음과 같습니다.

(단위: 천원)										
구 분	당기말					전기말				
	USD	EUR	JPY	CNH	기타(GBP등)	USD	EUR	JPY	CNH	기타(GBP등)
자산:										
현금및현금성자산	577,807	32,468	3,908	-	45,237	551,715	48,381	116,119	400	240
매출채권및기타채권	4,382,849	127,718	-	140,951	964,387	3,276,892	90,574	4,507	28,266	-
소 계	4,960,656	160,186	3,908	140,951	1,009,624	3,828,607	138,955	120,626	28,666	240
부채:										

매입채무및기타채무	1,719,260	1,486	-	-	1,651	2,389,657	-	-	-	-
외화순자산 합계	3,241,396	158,700	3,908	140,951	1,007,973	1,438,950	138,955	120,626	28,666	240

보고기간말 현재 각 외화에 대한 기능통화의 환율 5% 변동 시 환율변동이 세전손익에 미치는 영향은 다음과 같습니다.

(단위 : 천원)

구분	당기말		전기말	
	5% 상승시	5% 하락시	5% 상승시	5% 하락시
USD	113,931	(113,931)	5,037	(5,037)
JPY	195	(195)	6,031	(6,031)
EUR	7,893	(7,893)	6,948	(6,948)
CNY	7,048	(7,048)	1,433	(1,433)
기타(GBP 등)	50,352	(50,352)	12	(12)
계	179,419	(179,419)	19,461	(19,461)

상기 민감도 분석은 보고기간말 현재 기능통화 이외의 외화로 표시된 화폐성 자산 및부채를 대상으로 하였습니다.

③ 기타 가격위험

연결기업의 기타 가격과 관련한 위험은 제한적입니다.

6) 자본위험관리

연결기업의 자본관리는 계속기업으로서의 존속능력을 유지하는 한편, 자본조달비용을 최소화하여 주주이익을 극대화하는 것을 그 목적으로 하고 있습니다. 연결기업의 경영진은 자본 구조를 주기적으로 검토하고 있습니다.

당기말과 전기말 현재 부채비율, 순차입금비율은 다음과 같습니다.

(단위: 천원)		
구분	당기말	전기말
부채(A)	868,253,314	845,476,888
자본(B)	226,164,473	220,517,482
현금및현금성자산(C)	38,710,082	56,373,243
차입금및사채D)	415,199,143	412,005,669
부채비율(A/B)	384%	383%
순차입금비율((D-C)/B)	166%	161%

5) 금융상품의 구분 및 공정가치

(1) 당기말과 전기말 현재 범주별 금융상품의 내역은 다음과 같습니다.

① 당기말

(단위:천원)						
구 분	당기손익-공정가치 측정 금융자산	기타포괄손익-공정 가치 측정 금융자산	상각후원가측정 금융자산(*1)	당기손익-공정가치 측정 금융부채	상각후원가측정 금융부채(*1)	리스부채(*1)
<자산>						
유동자산:						
현금및현금성자산	-	-	38,710,082	-	-	-
매출채권및기타채권(*2)	-	-	212,374,053	-	-	-
기타금융자산	900,625	-	37,087,865	-	-	-
소 계	900,625	-	288,172,000	-	-	-
비유동자산:						
매출채권및기타채권(*2)	-	-	14,950,649	-	-	-
기타금융자산	5,202,144	2,372,442	2,000,000	-	-	-
소 계	5,202,144	2,372,442	16,950,649	-	-	-
합 계	6,102,769	2,372,442	305,122,649	-	-	-
<부채>						
유동부채:						
매입채무및기타채무(*3)	-	-	-	-	175,004,488	-
단기차입금	-	-	-	-	214,902,691	-
사채	-	-	-	-	29,219,919	-
상환전환우선주부채	-	-	-	-	14,421,062	-
리스부채	-	-	-	-	-	26,540,754
유동성장기차입금	-	-	-	-	110,128,899	-
기타금융부채	-	-	-	9,901,675	-	-
유동성회생채무	-	-	-	-	472,104	-
소 계	-	-	-	9,901,675	544,149,163	26,540,754
비유동부채:						
매입채무및기타채무(*3)	-	-	-	-	21,548,948	-
장기차입금	-	-	-	-	16,556,729	-
사채	-	-	-	-	29,969,843	-
리스부채	-	-	-	-	-	32,932,261
소 계	-	-	-	-	68,075,520	32,932,261
합 계	-	-	-	9,901,675	612,224,683	59,473,015

(*1) 상각후원가로 평가하는 금융상품 및 리스부채의 장부금액과 공정가치의 차이는 유의적이지 않습니다.

(*2) 매출채권및기타채권의 세부내역은 주석7에 기재하였습니다.

(*3) 매입채무및기타채무의 세부내역은 주석16에 기재하였습니다.

② 전기말

(단위:천원)						
구 분	당기손익-공정가치 측정 금융자산	기타포괄손익-공정 가치 측정 금융자산	상각후원가 측정 금융자산(*1)	당기손익-공정가치 측정 금융부채	상각후원가 측정 금융부채(*1)	리스부채(*1)
<자산>						
유동자산:						
현금및현금성자산	-	-	56,373,243	-	-	-
매출채권및기타채권(*2)	-	-	218,196,760	-	-	-
기타금융자산	9,438,942	-	30,408,658	-	-	-

소 계	9,438,942	-	304,978,661	-	-	-
비유동자산:						
매출채권및기타채권(*2)	-	-	26,879,134	-	-	-
기타금융자산	718,501	1,554,189	-	-	-	-
소 계	718,501	1,554,189	26,879,134	-	-	-
합 계	10,157,443	1,554,189	331,857,795	-	-	-
<부채>						
유동부채:						
매입채무및기타채무(*3)	-	-	-	-	171,605,982	-
단기차입금	-	-	-	-	206,418,591	-
사채	-	-	-	-	29,947,964	-
상환전환우선주부채	-	-	-	-	12,346,974	-
리스부채	-	-	-	-	-	22,125,176
기타금융부채	-	-	-	8,926,325	-	-
유동성회생채무	-	-	-	-	3,912,178	-
소 계	-	-	-	8,926,325	424,231,689	22,125,176
비유동부채:						
매입채무및기타채무(*3)	-	-	-	-	23,728,422	-
장기차입금	-	-	-	-	105,759,215	-
사채	-	-	-	-	57,532,925	-
리스부채	-	-	-	-	-	27,890,436
소 계	-	-	-	-	187,020,562	27,890,436
합 계	-	-	-	8,926,325	611,252,251	50,015,612

(*1) 상각후원가로 평가하는 금융상품 및 리스부채의 장부금액과 공정가치의 차이는 유의적이지 않습니다.

(*2) 매출채권및기타채권의 세부내역은 주석7에 기재하였습니다.

(*3) 매입채무및기타채무의 세부내역은 주석16에 기재하였습니다.

(2) 당기말과 전기말 현재 당기손익-공정가치측정금융자산 및 기타포괄손익-공정가치측정 금융자산의 내역은 다음과 같습니다.

(단위:천원)			
종 목	당기말		전기말
	취득원가	장부금액	장부금액
당기손익-공정가치측정 금융자산			
<시장성 있는 지분상품>			
AP시스템㈜	24,112	10,698	14,692
국일제지	25,781	10,657	19,512
삼성에스디에스	95,093	61,500	78,250
<시장성 없는 지분상품>			
(주)알라딘커뮤니케이션	30,000	30,000	30,000
정보통신공제조합	15,213	19,388	19,433
웅진에너지㈜	-	-	-
소프트웨어공제조합 (*1)	214,637	242,267	235,776
㈜신라애니멀그룹	26,000	-	26,000
전문건설공제조합	50,211	52,718	-
에스엠에이엠씨투자대부㈜	100,000	100,000	100,000

학교도서관저널	50,000	50,000	50,000
한국출판협동조합	42,600	42,600	42,600
아이지엠글로벌	40,000	40,000	40,000
(주)다이나믹아이지엠	160,000	160,000	160,000
아티젠스페이스	999,999	999,999	-
Kidaptive, Inc.(*)2)	-	-	-
(주)삼성메디슨	2,114,070	83,246	-
<상환전환우선주>			
(주)구루미	2,000,031	1,368,293	-
<전환사채>			
시어스랩	1,002,935	1,002,935	-
<수익증권>			
케나즈	1,000,000	1,000,000	-
MMF	823,191	824,718	-
채권형펀드	-	-	4,377,584
<파생상품>			
파생상품자산	-	3,751	538,177
소 계	8,813,873	6,102,770	5,732,024
기타포괄손익-공정가치측정 금융자산			
<시장성 없는 지분상품>			
(주)케이지에듀원	1,869,835	566,371	566,371
<채무상품>			
SK에코플랜드 공모채	945,342	945,342	-
신한금융투자 영구채	860,729	860,729	987,818
소 계	3,675,906	2,372,442	1,554,189
합 계	12,490,778	8,475,212	7,286,213

(*)1) 소프트웨어공제조합으로부터 제공받는 지급보증과 관련하여 담보로 제공되어 있습니다(주석 33 참조).

(*)2) 전기 중 청산절차 진행으로 유의적인 영향력을 상실하였다고 판단하여 공정가치측정금융자산으로 분류 변경하였고 당기말 현재 청산 완료되었습니다.

(3) 공정가치 서열체계

연결기업은 공정가치측정에 사용된 투입변수의 유의성을 반영하는 공정가치 서열체계에 따라 공정가치 측정치를 분류하고 있으며, 공정가치 서열체계의 수준은 다음과 같습니다.

구 분	투입변수의 유의성
수준 1	측정일에 동일한 자산이나 부채에 대한 접근 가능한 활성시장의(조정되지 않은) 공시가격
수준 2	수준1의 공시가격 이외에 자산이나 부채에 대해 직접적으로 또는 간접적으로 관측가능한 투입변수를 사용하여 도출되는 공정가치
수준 3	자산이나 부채에 대한 관측가능하지 않은 투입변수를 사용하는 평가기법으로부터 도출되는 공정가치

당기말과 전기말 현재 금융상품의 수준별 공정가치 측정치는 다음과 같습니다.

(단위: 천원)

구분	수준 1	수준 2	수준 3	합계
(당기말)				
금융자산				
- 당기손익-공정가치측정금융자산(*1)	82,855	824,718	4,847,073	5,754,646
- 기타포괄손익-공정가치측정금융자산(*1)	-	1,806,071	910,744	2,716,815
- 파생상품자산	-	-	3,751	3,751
금융부채				
- 파생상품부채	-	-	9,901,675	9,901,675
(전기말)				
금융자산				
- 당기손익-공정가치측정금융자산(*1)	112,454	8,803,003	703,809	9,619,266
- 기타포괄손익-공정가치측정금융자산(*1)	-	987,818	566,371	1,554,189
- 파생상품자산	-	-	538,177	538,177
금융부채				
- 파생상품부채	-	-	8,926,325	8,926,325

(*1) 수준 3으로 분류된 해당 항목의 경우, 장부금액을 공정가치의 합리적인 근사치로 보아 장부금액을 공정가치로 공시하였습니다.

(4) 당기 및 전기 중 금융상품의 범주별 금융손익 내역은 다음과 같습니다.

(단위: 천원)				
구 분			당기	전기
금융자산	상각후원가측정금융자산	이자수익	1,930,791	1,432,708
		매출채권 대손상각비	(6,321,012)	(2,843,628)
		기타채권 대손상각비	(2,645,890)	(2,444,387)
		처분손실	(96,871)	-
	기타포괄손익-공정가치측정금융자산	이자수익	58,438	23,238
		평가손실	(141,763)	(22,996)
	당기손익-공정가치측정금융자산	이자수익	133,067	92,023
		배당금수익	201,380	687,924
		평가이익	108,329	57,187
		평가손실	(661,337)	(55,445)
		처분이익	-	1,158,247
		처분손실	(31,835)	(754)
		손상차손	(26,000)	450,000
		파생상품평가손실	(534,426)	(252,953)
금융부채	상각후원가측정금융부채	이자비용	(18,069,046)	(21,229,790)
		중도상환손실	(7,886)	(70,937)
		현재가치할인상각비	(191,567)	(350,590)
	당기손익-공정가치측정금융부채	파생상품평가이익	2,532,139	4,481,709
		파생상품평가손실	(3,507,489)	(2,839,036)
	리스부채	이자비용	(2,848,550)	(1,429,337)

(5) 장부금액을 공정가치의 합리적인 근사치로 보아 장부금액을 공정가치로 공시한 항목과

관련한 평가기법과 투입변수는 공시하지 않습니다.

(6) 당기말 현재 공정가치를 공시하는 금융자산과 금융부채 중 수준 2으로 분류된 항목의 평가기법과 투입변수는 다음과 같습니다.

구 분		가치평가기법	투입변수
당기손익-공정가치측정금융자산	수익증권 등	순자산가치법	순자산가치
기타포괄손익-공정가치측정금융자산	신종자본증권	현금흐름할인법	할인율
	회사채	현금흐름할인법	할인율

(7) 당기말 현재 공정가치를 공시하는 금융자산과 금융부채 중 수준 3으로 분류된 항목의 평가기법과 투입변수는 다음과 같습니다.

구 분		가치평가기법	유의적인 관측가능하지 않은 투입변수	관측가능하지 않은 투입변수와 공정가치측정치 간의 연관성
당기손익-공정가치측정금융자산	파생상품자산	이항모형	기초자산변동성	기초자산 변동성이 클수록 공정가치 변동 증가
당기손익-공정가치측정금융부채	파생상품부채	이항모형	기초자산변동성	기초자산 변동성이 클수록 공정가치 변동 증가

6. 주요계약 및 연구개발활동

가. 지주회사 경영상의 주요계약 등

1) 브랜드 사용계약

(주)웅진은 웅진 브랜드의 소유주로서 브랜드의 가치 제고 및 육성, 보호 활동을 종합적으로 수행해 나가고 있으며, 그 일환으로 2008년 1월 1일 부터(계약 당사자간 이의없는 경우 계약 기간 자동연장)는 웅진 브랜드를 사용하는 회사와 상호 간에 상표권 사용계약을 체결하여 사용상의 권리와 의무를 명확히 함과 아울러 브랜드 사용료를 수취하고 있습니다.

2) 브랜드 사용료 수취

2022년 12월말 현재 당사의 계열회사들과 상표사용계약을 체결하고 있습니다. 브랜드사용료는 브랜드를 사용하는 회사의 매출액을 기준으로 산정되며, 2022년 1월 1일부터 12월 31일까지 인식한 브랜드 사용료 수익은 5,927백만원입니다.

나. 지주회사 사업부문의 주요 프로젝트 수주 및 진행 현황

웅진IT 사업부문은 IT서비스 제공을 위해 고객사와 다수의 개별 계약을 체결하고 프로젝트를 수행하고 있습니다. 프로젝트 수행기간은 1년 이하에서 수년간에 걸쳐 장기간 진행되기도 합니다. 보고서 제출일 기준 주요 프로젝트 수주 및 진행 현황은 아래와 같습니다.

(기준일 : 2022년 12월 31일)

(단위 : 백만원)

프로젝트명	사업구분	수주 일자	납기		계약금액		기납품액 금액	수주잔고 금액	비고
			시작일	종료일	최초계약	변경계약			
L社 차세대 영업렌탈시스템 구축	SAP S/4HANA, 렌탈	2022-04-28	2022-04-29	2023-05-31	24,781	22,108	11,176	10,932	

	등								
B社 KOREA DMS Next 시스템 구축	WDMS	2021-02-23	2021-04-01	2028-12-31	16,527	16,697	15,291	1,406	~2028년까지 운영 계약 체결
S社 ITO	렌탈, SAP S/4HANA 등	2022-12-31	2023-01-01	2023-12-31	12,877	12,877	68	12,809	~2025년까지 운영 계약 체결
S社 통합 정보 시스템 (ERP) 구축	SAP S/4HANA	2022-03-07	2022-03-07	2023-03-15	2,692	3,847	2,662	1,185	
D社 S/4HANA Conversion	SAP S/4HANA	2022-12-29	2023-02-01	2023-12-31	2,378	2,378	713	1,665	
H社 차세대 ERP전환 구축	SAP S/4HANA	2022-07-08	2022-07-11	2023-03-26	1,463	1,463	873	590	
S社 SAP ERP 구축	SAP B1	2022-04-19	2022-04-11	2023-02-24	1,370	1,370	959	411	
N社 렌탈 계약관리 시스템 구축	렌탈	2022-08-01	2022-08-01	2023-02-16	1,213	1,213	970	243	
합 계					63,301	61,953	32,712	29,241	

* 상기 주요 프로젝트는 계약금액 기준 10억원 이상이며 다수 개별 계약의 합계금액입니다. 수주 및 납품 수량은 IT서비스 특성으로 수량화할 수 없어 기재를 생략합니다.

* 프로젝트별 계약기간 종료일이 경과된 건은 실제 개발 종료 이후 별도 계약으로 종료일을 조정합니다.

다. 출판 유통 및 교육 (웅진씽크빅의 연구개발활동)

① 연구개발활동의 개요

웅진씽크빅은 창조적인 제품 개발을 통해 다양한 고객층을 위한 새로운 가치들을 창출하여 왔으며, 차별화된 콘텐츠 개발을 위해 현재까지 꾸준히 노력하고 있습니다. 기존의 학습지 및 아동 전집물 위주의 개발에서 한걸음 더 나아가, 온·오프라인 결합 학습지와 클래스 학습 및 영어 교재 개발, 그리고 다양한 분야의 단행본까지 연구개발 활동 분야를 넓혀나가고 있습니다.

특히, 스마트러닝 교육 환경에 발맞추어 도서와 디지털 콘텐츠, 북패드를 결합하여 신개념 북 큐레이션 기능을 제공하는 회원제 독서 및 학습 프로그램인 <웅진북클럽>과 <웅진씽크빅>등을 개발, 제공함으로써 교육 환경 패러다임의 변화를 선도하는 상품 개발에 힘쓰고 있습니다.

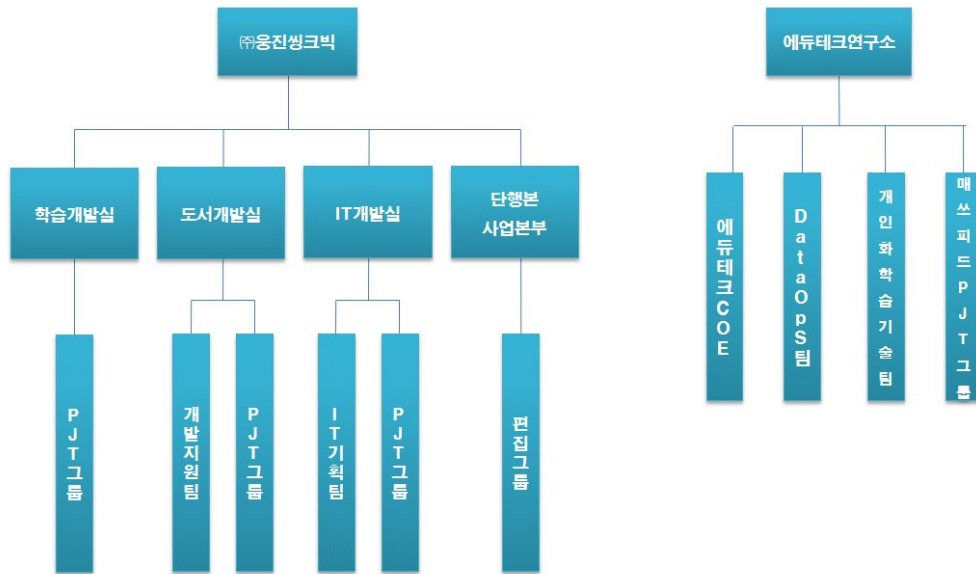
웅진씽크빅은 아동 전집물과 학습지 등을 통해 인정받은 연구 개발력을 바탕으로 국내 교육·출판·온라인 학습분야를 선도해 가고 있으며, 저작권 수출 및 세계적 출판상을 수상하는 등 대한민국의 위상을 높이고 있습니다. 기존의 전집 이외에 AR(증강현실)기술 접목으로 아이들의 오감을 만족시켜 상상력을 자극하는 새로운 양방향 독서 방식 <인터랙티브북>

2019년 8월 첫 출시 후 모든 연령대의 아이들이 능동적인 독서를 경험할 수 있도록 하여 현재 8종의 <인터랙티브북> 제품 라인업을 구성하고 있습니다. 해당 제품은 영국 런던에서 열리는 세계 최대 교육박람회인 BETT show에 참여하여 글로벌 파트너 관계를 형성하며 세계인들의 높은 관심을 받았습니다.

또한, AI 기술을 적용하여 Adaptive Learning 등 혁신적이고 새로운 서비스 및 제품을 연구 개발함에 따라 에듀테크 선도 기업으로 지속적인 성장을 이루어가고 있습니다. 이러한 AI 기술을 적용하여 2018년 <AI 학습코칭> 서비스를 시작으로 지속해서 2020년 AI 전과목 학습지 유아 ~ 중등까지의 <스마트올> 라인업을 완료하였으며 AI학습 서비스 연구 및 웅진씽크빅만의 ALP 기술을 진화하고 있습니다.

(ALP : Adaptive Learning Platform, 적응형학습플랫폼)

② 웅진씽크빅 연구개발 담당조직



③ 연구개발 비용

웅진씽크빅의 연구개발 비용은 다음과 같습니다.

(단위 : 백만원)

과 목		제16기 3분기말 (2022년 9월말)	제15기 (2021년말)	제14기 (2020년말)
연구개발비용 계 (주1)		31,166	33,034	23,613
회계처리	판매비와 관리비	1,531	1,553	1,356
	제조경비	-	-	-
	개발비(무형자산) (주2)	29,635	31,481	22,257
(정부보조금) (주3)		31,166	248	0
연구개발비 / 매출액 비율 [연구개발비용계÷당기매출액×100]		4.44%	4.06%	3.65%

(주1) 정부보조금(국고보조금) 차감 전 연구개발비용 지출총액 기준

(주 개발중인 무형자산의 연간 취득금액임

2)(주3) 정부보조금은 잔액 기준으로 작성함

④ 연구개발 실적

웅진씽크빅은 핵심사업인 학습지, 전집, 단행본 시장에서 킬러 콘텐츠 역할을 할 수 있는 1등 제품을 육성하고자 노력하고 있습니다. 이를 위해 핵심사업 분야의 우수한 교육문화 콘텐츠

를 디지털화, 다양화하여 시장을 주도할 제품 개발에 집중하고 있습니다. 최근 디지털 환경에 걸맞은 새로운 독서/학습 프로그램의 필요성이 대두되고 있는 시장 환경에 발맞춰, 2014년 8월에 업계 최초 패드를 결합한 멤버십 서비스인 <웅진북클럽>를 출시했습니다. <웅진북클럽>은 당사가 보유한 양질의 도서와 학습 콘텐츠, 스마트 기기인 북패드가 결합된 상품으로써, 큐레이션 기능을 통해 학부모와 아이들에게 새로운 독서와 학습 환경을 조성해 주는 멤버십 서비스입니다.

최근 국내외 교육 시장은 정보통신기술의 발달로 에듀테크 시장이 크게 성장하고 있습니다. 에듀테크 시장은 교육과 첨단 ICT기술이 접목된 새로운 성장 산업으로 부각중이며 영국, 미국뿐만 아니라 중국 및 국내에서도 정부의 장려 정책과 더불어 빠르게 성장하고 있습니다. 웅진씽크빅은 이러한 교육시장 변화에 적극적인 대응과 전통적인 사업구조에 대한 패러다임의 혁신을 통해 기존 디지털 학습 방식을 넘어 업계 최초 AI 학습 솔루션을 개발하고 적용하여 환경 변화에 발맞춰 회원들이 학습 과정에서 보인 행동 패턴과 학습역량을 기반으로 오답 원인 등을 분석하여 학습 습관 개선과 맞춤 학습 솔루션 제공해주는 <AI 학습코칭>('18.02) 서비스를 시작하였습니다. 이후 <AI수학>('19.02), <AI독서케어>('19.05), AI 전과목 맞춤형 학습지인 <스마트올 초등>('19.11), <AI책읽기>('20.04), AI기반 영어말하기 학습 <AI스피킹>('21.07) 등의 제품과 서비스를 출시하였습니다. 마찬가지로 현재 국내 출시된 재미요소를 추가한 연산제품 <AI바로셈>('21.09)은 2022년 3월 <매쓰피드_Mathpid> 명칭으로 글로벌 서비스 오픈하였습니다. 주력 제품인 AI 전과목 맞춤형 학습지 <스마트올> 제품은 2019년 11월 초등을 대상으로 출시하였으며 타사 대비 AI 서비스를 통한 맞춤형 큐레이션 학습이 가능하며 교과 연계는 물론 교과 외 아이들의 진로 등 연계 학습 서비스를 제공하고 있습니다. 현재 2020년 7월 유아 대상 <스마트올 쿠키>, 10월 예비초 대상의 <스마트올 키즈>, 12월 <스마트올 중학> 제품을 순차적으로 출시하여 전 연령 대상 디지털 종합 학습지 시장에서의 포트폴리오를 완성하여 에듀테크 서비스의 트렌드를 선도해 나가고 있습니다. 또한 자체 에듀테크연구소를 운영하며 하루 평균 1억 건의 학습데이터와 AI교육핵심특허 17건, 에듀테크 특허 38건(등록 완료 37건, 등록 결정 후 완료 절차 진행중 1건)의 업계 최다 특허를 보유하고 있습니다. 이러한 기술력이 반영된 <웅진스마트올>은 2020년 2월 '2020 대한민국 교육기업대상' <스마트학습지> 부문 및 '2020 대한민국 교육브랜드 대상-AI전과목 학습 부문'에서 대상을 수상하였으며 2020년 7월 '2020 AI 코리아 대상-AI산업분야'에서 <한국정보화진흥원 원장상>을 수상하고 같은 해 9월 '2020 국가서비스 대상'에서 <AI학습> 부문 수상하여 업계 최고의 스마트러닝 1위를 증명하고 있습니다. 이처럼 웅진씽크빅은 지속해서 혁신적이고 새로운 서비스를 제공하여 에듀테크 선도기업으로 사업의 성장을 이루어갈 것입니다.

※ (주)웅진씽크빅 주요 수상내역

연도	수상내역
2017년	2017 '대한민국 교육브랜드 대상' 교육서비스 부문 1위
	조선일보 '2017 올해의 히트상품 대상'
2018년	2018 '대한민국 교육브랜드 대상' 교육서비스 부문 1위
2019년	2019 '독일 iF 디자인 어워드' 본상 수상 (App/SW 분야) - 웅진씽크빅 AI수학 어플리케이션
	2019 '대한민국 교육브랜드 대상' 교육서비스 부문 1위
	2019 '한국의 혁신 대상' 교육 혁신 브랜드 선정
2020년	2020 대한민국 브랜드 명예의 전당 수상
	2020 대한민국 교육기업대상 수상 - '스마트 학습지 부문'

	2020 볼로냐 라가치상 - <삼거리 양복점> 오페라 프리마 부문 스페셜 멘션
	2020 AI 코리아 대상 - '한국정보화진흥원 원장상'
	2020 국가서비스대상 - 'AI학습부문' 대상
2021년	2021 대한민국 브랜드 명예의 전당 - 'AI학습부문'
	2021 한국소비자평가 최고의 브랜드 대상 - 'AI학습 부문'
	2021 '독일 iF 디자인 어워드' 본상 수상 (UX 부문) - 웅진씽크빅 AI연산학습 '매쓰피드 (Mathpid)'
	2021 '대한민국 교육브랜드대상' 유아스마트학습 부문 대상
	2021 '대한민국 교육대상' AI학습 부문
	2021 'CES 2022 혁신상' - ARpedia
2022년	2022 한국소비자평가 최고의 브랜드 대상 - 'AI학습 부문(웅진스마트올)'
	2022 대한민국 교육대상 - 'AI학습 부문(웅진스마트올)'
	2022 대한민국 브랜드 명예의 전당 - 'AI학습 부문(웅진스마트올)'
	2022 영국 'BETT 2022 Kids Judge' - ARpedia
	2022 독일 'iF 디자인 어워드 2022 본상' - 슈퍼팟잉글리시
	2022 미국 'SIIA CODiE 어워드 Finalist 선정' - 매쓰피드 글로벌 앱

이외에 웅진씽크빅은 방대한 양의 책을 잘 읽을 수 있도록 패드와 전집, 인터랙티브북 마커 세트를 통해 AR(증강현실) 기술 접목으로 오감을 만족시켜 상상력을 무한대로 자극하는 새로운 양방향 독서방식인 '인터랙티브북'을 개발하였습니다. 현재 사회, 과학, 문화, 백과 분야의 8종 출시 하였으며 지속해서 능동적인 독서 경험이 가능한 콘텐츠를 연구개발하고 있습니다. 이와 같은 '인터랙티브북'의 성공에 따라 웅진씽크빅 최초의 글로벌 타겟 제품인 <ARpedia> 출시하였습니다. 이처럼 기존의 전집 개발뿐만 아니라 다양한 에듀테크 기술을 적용한 제품을 출시하고 있으며 지난 42년간 꾸준히 쌓아온 양질의 도서와 온·오프라인 학습 콘텐츠를 결합한 <웅진북클럽>과 AI 기술이 적용된 <웅진스마트올> 제품은 지속적인 개발을 통해 앞으로 스마트 시대의 교육시장을 선도하며 교육 콘텐츠에 대한 새로운 소비 문화를 형성해 나갈 것입니다.

⑤ 에듀테크 및 AI교육 핵심 특허 리스트

특허명	출원일	취득일
교육용 콘텐츠 제공 장치 및 이의 콘텐츠 제공 방법	2013.02.08	2013.10.04
교육용 콘텐츠 제공 장치 및 이의 콘텐츠 제공 방법	2013.06.05	2014.06.09
교육용 영상 송출 장치 및 교육용 영상 송출 장치의 배터리 케이스	2013.08.14	2015.04.01
멀티미디어 기기 제어 장치 및 방법	2013.08.14	2014.12.30
독서 패턴 분석 장치 및 방법	2014.10.23	2016.07.01
독서 감상문 작성 장치 및 방법	2014.10.23	2016.07.28
사용자 단말기 및 이의 동작 방법	2014.10.23	2016.09.23
전자도서 추천 시스템 및 방법	2015.10.23	2017.03.07
학습자의 체감난이도 분석 정보 제공방법	2018.04.27	2020.05.22
학습자의 학습 습관 정보 제공방법	2018.04.27	2020.05.22

학습자를 위한 학습 문항 분석 정보 제공방법	2018.04.27	2020.07.09
학습자의 예측 점수 분석 정보 제공방법(1)	2018.04.27	2020.05.22
빅데이터를 이용한 학습 문항 분석 정보 제공방법(1)	2018.07.27	2020.08.12
빅데이터를 이용한 학습 문항 분석 정보 제공방법(2)	2018.07.27	2020.08.12
학습자의 예측 점수 분석 정보 제공방법(2)	2018.07.27	2020.04.29
태블릿 거치대	2019.12.02	2021.08.31
도서 객체와 상호작용 콘텐츠를 연계한 독서 지원 시스템 및 방법(1)	2020.05.19	2021.02.25
도서 객체와 상호작용 콘텐츠를 연계한 독서 지원 시스템 및 방법(2)	2020.05.19	2020.12.23
도서 객체와 상호작용 콘텐츠를 연계한 독서 지원 시스템 및 방법(3)	2020.05.19	2020.12.30
도서 객체와 상호작용 콘텐츠를 연계한 독서 지원 시스템 및 방법(4)	2020.05.19	2020.12.23
도서 객체와 상호작용 콘텐츠를 연계한 독서 지원 시스템 및 방법(5)	2020.05.19	2020.11.05
READING SUPPORT SYSTEM AND METHOD BY RELATING BOOK OBJECT TO INTERACTIVE CONTENT(1)[미국특허]	2020.06.18	2021.07.27
READING SUPPORT SYSTEM AND METHOD BY RELATING BOOK OBJECT TO INTERACTIVE CONTENT(2)[미국특허]	2020.06.18	2021.07.20
READING SUPPORT SYSTEM AND METHOD BY RELATING BOOK OBJECT TO INTERACTIVE CONTENT(5)[미국특허]	2020.06.18	2021.07.20
독서 유형에 따른 전자 도서 제공 시스템 및 방법(1)	2020.09.08	2021.01.19
전자 도서 제공 장치 및 방법(2)	2020.09.08	2021.05.12
비대면 학습 지원 시스템 및 방법(3)	2020.09.08	2021.05.28
학습 문항 제공 장치 및 방법(4)	2020.09.08	2020.12.11
독서 감상문 작성 지원 장치 및 방법(7)	2020.09.16	2021.05.28
디지털 트윈 책장 제공 장치 및 방법(8)	2020.09.16	2021.03.25
태블릿 거치대(SPOTY)	2020.10.07	2021.09.30
학습 문항 제공 장치 및 방법(1-1)(5)	2020.11.13	2020.12.01
학습 문항 제공 장치 및 방법(1-2)(6)	2020.11.13	2020.12.01
필기 인식을 이용한 학습 지원 시스템 및 방법(9)	2020.11.26	2021.08.30
독서 지원 장치 및 이를 이용한 사용자 입력 감지 방법(1)	2021.09.10	2022.03.08
독서 지원 장치 및 이를 이용한 사용자 입력 감지 방법(2)	2021.09.10	2022.03.08

7. 기타 참고사항

가. 연결실체의 영업부문

(1) 부문에 대한 일반정보

구분	사업내용
지 주	계열사 관리 및 투자, IT서비스 등
출판유통 및 교육	서적 도매, 보관 및 운송, 도서 및 교육출판물 제조 및 판매, 학습교육, 놀이플랫폼 등

오 락	레저 및 오락 등
기 타	화장품류 및 건강기능식품 판매, 무역업 등

(2) 당기와 전기 중 연결기업의 산업별 부문 재무현황은 다음과 같습니다.

① 당기

(단위: 천원)								
구분	지주 등	출판·유통	오락	기타	연결조정	소계	중단사업	합계
손익계산서:								
총매출액	182,837,764	933,284,596	22,757,174	7,381,083	(2,494,623)	1,143,765,994	-	1,143,765,994
내부매출액	(91,777,987)	(326,571)	(1,199,510)	(620,634)	-	(93,924,702)	-	(93,924,702)
순매출액	91,059,777	932,958,025	21,557,664	6,760,449	(2,494,623)	1,049,841,292	-	1,049,841,292
영업이익(손실)	22,180,050	27,552,372	5,169,230	(788,450)	(11,785,833)	42,327,369	-	42,327,369
당기순이익(손실)	23,811,036	3,109,290	(4,922,408)	(2,435,932)	(11,190,822)	8,371,164	(278,414)	8,092,750
재무상태표:								
업종별자산	437,100,036	790,792,230	304,909,583	6,553,651	(444,937,712)	1,094,417,788	-	1,094,417,788
업종별부채	154,607,749	425,863,102	359,967,253	15,026,893	(87,211,683)	868,253,314	-	868,253,314
비지배지분 :								
비지배지분손익	15,996	1,299,224	(840,440)	(600,228)	-	(125,448)	-	(125,448)
비지배지분	3,571,428	169,312,447	(22,515,467)	(2,016,773)	-	148,351,635	-	148,351,635

② 전기

(단위: 천원)								
구분	지주 등	출판·유통	오락	기타	연결조정	소계	중단사업	합계
손익계산서:								
총매출액	151,448,091	892,680,831	12,051,811	9,251,045	(253,137)	1,065,178,641	-	1,065,178,641
내부매출액	(76,380,767)	(7,510,046)	(988,032)	(433,560)	-	(85,312,405)	-	(85,312,405)
순매출액	75,067,324	885,170,784	11,063,779	8,817,485	(253,137)	979,866,235	-	979,866,235
영업이익(손실)	24,015,495	28,696,841	(508,858)	(735,381)	(8,515,174)	42,952,923	-	42,952,923
당기순이익(손실)	19,235,295	47,669,841	(11,536,917)	(1,726,209)	(19,390,601)	34,251,409	(89,299)	34,162,110
재무상태표:								
업종별자산	431,959,367	1,001,792,287	305,577,555	7,278,049	(680,612,887)	1,065,994,371	-	1,065,994,371
업종별부채	173,090,214	580,264,472	356,670,289	13,836,251	(278,384,338)	845,476,888	-	845,476,888
비지배지분 :								
비지배지분손익	(37,075)	13,848,916	(2,221,902)	(420,336)	-	11,169,603	-	11,169,603
비지배지분	3,545,075	179,451,369	(21,697,900)	(1,544,265)	-	159,754,279	-	159,754,279

연결기업은 해외귀속 부문수익과 부문자산 및 부문부채가 중요하지 않다고 판단하여지역에 대한 정보는 공시하지 아니하였습니다.

(3) 공시대상 사업부문의 구분

지주회사로서 당사는 자회사의 지분 소유를 통해 발생하는 지분법이익, 부동산 소유 및 임대, 브랜드 수익, 배당 수익을 수취하고 있습니다. 당사는 주권상장법인으로서 자본시장과 금융

투자업에 관한 법률 제159조에 의하여 주요경영사항을 신고하여야 합니다. 한편 최근사업연도말 기준 재무상태표상 장부가액기준으로 당사가 보유하고있는 주식의 장부가액 중 당사의 별도 기준 자산총액의 10% 이상을 차지하고 있는 자회사로는 (주)웅진씽크빅이 있으며 이는 주요 종속회사로 유가증권시장 공시규정 제8조2에 따라 주요 종속회사의 주요경영사항에 대하여도 신고하여야 합니다.

나. 지주회사의 사업부문 영업현황(IT서비스 산업)

① 사업의 특성

IT서비스 산업은 최적의 정보기술을 활용하여 기업의 생산성과 업무 효율성을 제고시키고 기존 산업과 융합을 통하여 기업의 미래 경쟁력과 가치 창출을 확보하기 위한산업으로서 산업 성장기에 IT 인프라 구축으로 양적인 팽창이 이루어 졌으며 최근 산업간 융복합화의 가속화와 클라우드 컴퓨팅, 인공지능, 챗봇, 웹3.0, 로우코드 등 신기술의 수용 및 확산 추세로 기업의 핵심이 되는 인프라로써의 중요성이 강조되고 있습니다. IT서비스는 기업 내부의 마스터 플랜 수립부터 시작해 시스템 구축과 운영까지 모든 경영 제반 활동에 정보통신기술을 적용하는 행위를 말하며 컨설팅 및 개발(SI, System Integration), 운영유지보수 (SM, System Management), 고도화 등의 절차가 있습니다.

② 사업의 성장성

국내 IT 서비스 시장은 빅데이터 정보화, Cloud 구축, 전자금융 활성화 등의 다양한 SI프로젝트 개발이 본격적으로 이루어지며 지속적인 성장을 이어가고 있습니다. 2021년 ICT서비스 시장 규모는 약 34조원으로 코로나19로 어려운 경제상황 에서도 비대면 서비스가 시장의 핵심으로 부상하면서 전년 대비 5.1% 성장한 것으로 집계되고있으며, 2022년 또한 기업들의 IT시스템 안정화 및 효율성 제고를 위한 공격적 투자가 예상되고 클라우드 시스템 도입, 협업도구, 디지털 경영체계 마련등을 위한 신기술이 적용된 IT시스템고도화가 활성화되면서 3.2% 성장으로 시장규모는 35조원에 이를 것으로 전망되고 있습니다. 또한 국내 ICT 시장은 산업혁명 추세인 정보의 디지털전환 및 IT기술의 고도화에 힘입어 향후 5년간 연평균 2.3% 성장으로 2027년 시장규모는 39조원에 이를 것으로 예측되고 있습니다. (출처: KRG)

③ 경기변동의 특성

기업용 IT서비스 산업은 국내외 경제시황 및 경기변동에 민감하게 반응하며 국가정책의 영향을 받습니다. 시장경제의 확대와 디지털 정보화의 변화로의 정책적인 지원으로 최근 IT산업은 대규모 투자 및 수요발생으로 빠른 발전을 이어가고 있습니다.

일반적인 IT서비스 산업은 장치산업을 비롯한 대부분의 산업에서 설비투자가 이루어진 후 자동화, 정보화, 효율성 향상 등의 다양한 목적으로 IT장치 및 기술에 대한 투자가 이루어지므로 경기후행적 움직임을 나타냅니다.

한편, 최근 산업에서 뿐만 아니라 일상에서도 빅데이터 정보를 수집, 가공, 활용을 위한 AI기술에 대한 수요가 늘어남에 따라, 전제적으로 수반되는 IT서비스 산업은 새로운 산업으로 자리매김하며 경기변동의 영향을 벗어나 지속적인 시장성장의 발판을 마련하고 있습니다.

④ 국내외 시장 여건

최근 전세계는 '코로나19'의 종식선언을 앞두고 있지만 러시아-우크라이나 전쟁여파 등으로 인해 급격한 세계 경제의 침체를 겪고 있으며 이를 극복하기 위해 다양한 국가 정책들이 발표되고 있습니다. 특히 대내적으로 정부는 '12개 국가 전략기술' 과 '신성장 수출동력 확보방안' 등을 공개하며 핵심기술 역량 강화와 국내 기업들의 안정적인 사업운영에 도움이 될 수 있는 다양한 정책들을 발표하고 시행에 옮기고 있습니다. 이로 인해 반2차전지, 방위산업, 디

지텔 보안 등 관련 산업군 활성화를 위해 IT서비스 산업의 역할이 중요해졌고 디지털 기술이 더욱 활성화될 것으로 예상하고 있습니다. 지난 몇 년간 주목 받았던 4차산업혁명과 이에 따른 디지털트랜스포메이션에 이어 인공지능 챗봇(챗GPT등)의 공개로 인해 모든 산업에서 또 한번 정보의 디지털화 지각변동이 일어나게 될 것입니다. 다양한 기술 등장과 수요 증가로 인해 IT시장은 기업에서의 활용범위가 더욱 확대될 것이며, 치열한 기술경쟁이 나타날 것으로 전망되고 있습니다.

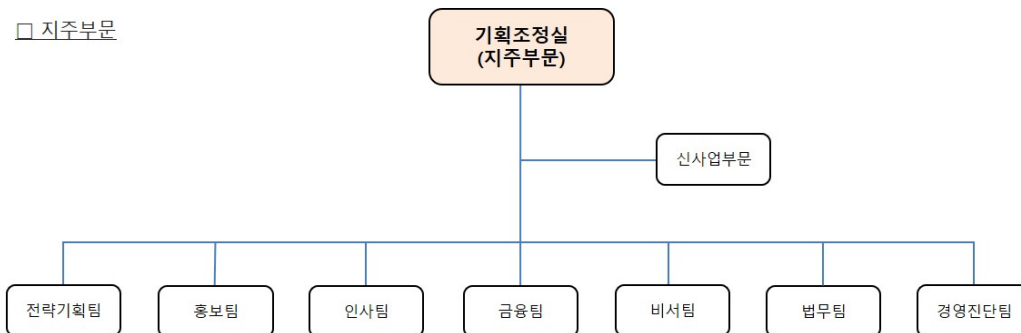
⑤ 경쟁우위 요소

웅진의 IT서비스 사업부문은 Global IT 기업에서 필요로 하는 다수의 솔루션 및 인증을 보유하고 있습니다. 특히SAP 서비스를 지원하는 전문 파트너센터 조직임을 인증하는 PCoE 인증을 국내 파트너사 중 최단 기간에 취득하여 시스템을 운영하는 지원조직과 기술인프라를 동시에 갖추고 S/4HANA 최신 EM 버전을 아시아 최초로 취득하였습니다. 또한 AWS의 Advanced 등급 컨설팅 파트너로서 SAP Competency, Public sector 등 전문영역과 Microsoft의 GoldMicrosoft Partner로서 기술력과 전문성을 인증 받고 있습니다. 이러한 기술력을 바탕으로 기업들에게 수준 높은 IT서비스를 제공하며 빠르게 고객처가 증가되고 있습니다. 웅진의 IT기술력은 SAP, AWS, Microsoft 등과 같은 글로벌 IT기업과의 협업 및 기술교류를 통해 계속 진보할 것이며 안정적인 IT서비스를 고객처에 제공하며 함께 성장해 나갈 것입니다.

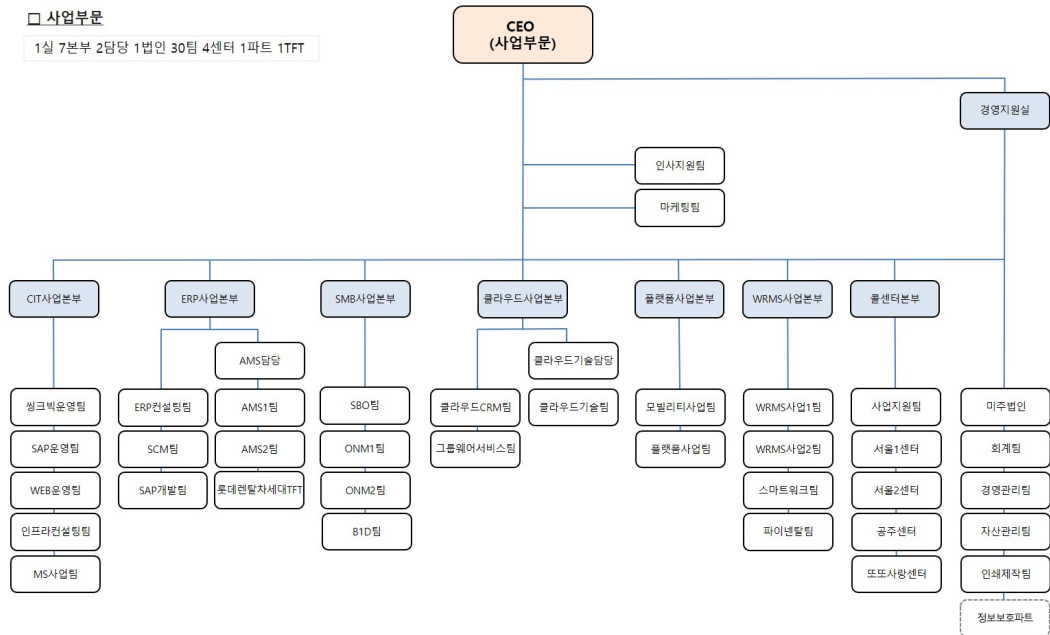
동시에 IT사업부문의 WRMS, WDMS는 렌탈비즈니스에 특화된 독자 솔루션으로 렌탈 IT서비스 특허를 보유하고 있어 렌탈업계에서 높은 신뢰를 받고 있습니다. 최근 각광받는 공유경제 또는 구독경제 형태의 렌탈비즈니스 모델구축을 위해 반드시 필요한 IT 솔루션이 확보되어 있어 렌탈 IT시장에서 경쟁우위를 확보하고 있습니다. 지난 한해의 두드러진 성과로 SK매직을 포함한 국내 선도 렌탈기업 으로부터 IT시스템구축 및 운영 프로젝트를 수주하며 자체개발 솔루션의 기술 력을 인정받았으며 이어 BMW코리아와 같은 글로벌 모빌리티 분야에서도 사업 수주에 성공하였습니다.

이는 웅진IT의 자체 개발 솔루션들이 국내 실정에 적합하지 않은 해외 솔루션을 대체할 수 있는 경쟁력이 있음을 의미하며 웅진의 IT기술력을 바탕으로 렌탈 및 구독, 모빌리티와 같이 미래 수요가 높은 산업군에 대한 분석과 예측을 바탕으로 공격적인 마케팅을 전개해 시장을 선점해 나갈 것입니다.

⑥ 조직도



□ 사업부문
1실 7본부 2담당 1법인 30팀 4센터 1파트 1TFT



다. 출판 유통 및 교육 (웅진생크빅 및 웅진북센, 웅진컴퍼스 등)

(1) 웅진생크빅

① 산업의 특성

출판·교육서비스 산업은 국민소득 증가에 따른 문화욕구 증대와 한국사회의 특수한 교육열, 그리고 만 3~5세 누리과정 정책 도입에 따른 영유아 조기교육의 확대 등에 힘입어 시장의 수요가 비교적 안정적으로 유지되고 있습니다. 이와 더불어 최근 교육시장은 디지털 환경으로의 변화에 따라 스마트 학습시장의 규모가 커지고 있으며, 디지털 교과서 보급에 따른 교육환경 변화로 인해 스마트 러닝 및 디지털 학습에 대한 관심도 증가하고 있습니다. 또한 단순 교과 암기가 아닌 정답 도출의 과정에 중점을 둔 서술형 평가 확대에 따라 독서와 학습 연계에 대한 수요도 증가하고 있습니다.

② 산업의 성장성

2023년 3월 통계청이 발표한 '사교육비 조사 결과' 보고서에 따르면, 국내 사교육시장 규모는 출산율 저하에 따른 학령 인구수의 감소에도 불구하고 2021년의 약 23조원 대비, 2022년에는 약 3조원 증가한 26조원을 기록하였습니다. 초·중·고교생 인당 월평균 사교육비는 2021년 36만 7천원, 2022년 41만원으로 전년 대비 약 12% 증가하였습니다. 최근 국내 교육시장에는 교육과 기술의 합성어인 에듀테크 산업이 발전함에 따라 다양한 디지털 디바이스를 활용한 스마트 교육 서비스가 새로운 성장동력으로 주목받고 있습니다. '소프트웨어정책연구소'에서 2020년 4월 '에듀테크 산업 동향 및 시사점' 보고서에 따르면, 에듀테크 시장은 2018년 1,530억 달러에서 2025년 3,420억 달러의 시장규모를 형성할 것으로 보고하였습니다. 이러한 산업에서 주요하게 떠오르는 경쟁 요인으로 양질의 교육 콘텐츠 확보와 판매 인프라를 활용한 온·오프라인 시너지의 극대화라고 보고 있습니다. 당사는 스마트 교육 시장에서 당사가 보유한 학습 및 도서 콘텐츠와 온·오프라인 결합 서비스가 상호 시너지를 낼 수 있을 것으로 기대하고 있습니다. 현재 교육시장은 학습자 맞춤 효과를 높이기 위해 가상/증강현실, 인공지능, 빅데이터 등의 신기술이 기존 교육 콘텐츠에 융합/적용되고 있으며,

더 나아가 물리적세계와 가상세계의 결합을 통한 상호작용을 바탕으로 하는 메타버스가 도입됨에 따라 이를 활용한 학습 몰입의 극대화를 추구하고 있습니다.

③ 경기변동의 특성

출판·교육서비스 산업은 여타의 산업에 비해 경기 변동에 상대적으로 비탄력적인 경향을 보이고 있습니다. 출판 사업부문 중 전집 제품의 경우 경기변동에 일부 탄력적인 모습을 보이고 있으나, 당사 연결기준 매출액의 약 45%를 차지하고 있는 학습지 사업의 경우 가격대가 월 25,000원에서 150,000원대의 중저가로 형성되어 있어 경기 하락 시에도 비교적 안정적인 매출을 유지하고 있습니다.

④ 시장의 여건 및 회사의 경쟁우위 요소

현재 교육시장은 학습자 맞춤 효과를 높이기 위해 가상/증강현실, 인공지능, 빅데이터 등의 신기술이 기존 교육 콘텐츠에 융합/적용되고 있으며, 더 나아가 물리적세계와 가상세계의 결합을 통한 상호작용을 바탕으로 하는 메타버스가 도입됨에 따라 이를 활용한 학습 몰입의 극대화를 추구하고 있습니다. 당사는 이러한 교육시장 변화에 적극적인 대응과 전통적인 사업 구조에 대한 패러다임의 혁신을 통해 2014년 업계 최초 도서와 학습 콘텐츠, 스마트 기기인 북패드가 결합한 회원제 학습/독서 서비스인 <웅진북클럽>을 출시하였습니다. 기존 디지털 학습 방식을 넘어 업계 최초 AI 학습 솔루션을 개발하고 적용하여 18년 <AI 학습코칭> 서비스를 시작으로 <AI수학>('19.02), <AI독서케어>('19.05), AI 전과목 맞춤형 학습지인 <스마트올 초등>('19.11), <AI책읽기>('20.04), <AI스피킹>('21.07) 제품/서비스를 출시하였으며 고객의 학습 및독서 빅데이터를 분석하여 개인 맞춤형 학습 콘텐츠를 제공하고 있습니다. 당사의 주력 제품인 AI 전과목 맞춤형 학습지 <웅진스마트올> 제품은 2019년 11월 초등을 대상으로 출시하였으며 타사 대비 AI 서비스를 통한 맞춤형 큐레이션 학습이 가능하며 교과 연계는 물론 교과 외 아이들의 진로 등 연계 학습 서비스를 제공하고 있습니다. 당사는 현재까지 2020년 7월 유아 대상 <스마트올 쿠키>, 10월 예비초 대상의 <스마트올 키즈>, 12월 <스마트올 중학> 제품을 순차적으로 출시했습니다.

당사는 자체 AI 연구소를 운영하며 하루 평균 1억 건의 학습데이터와 AI교육핵심특허 20건, 에듀테크 특허 42건의 업계 최다 특허를 보유하고 있습니다. 이러한 기술력이 반영된 <웅진스마트올>은 2020년과 2021년에 이어 '2022 한국소비자평가 최고의 브랜드 대상 - AI학습 부문', '2022 대한민국 교육대상 - AI학습 부문', '2022 대한민국 브랜드 명예의 전당 - AI학습 부문'을 수상하였으며, 2022년 말 기준 23만명 이상의 회원을 확보하면서 업계 최고의 스마트러닝 1위를 증명하고 있습니다.

또한 '21년 4월 어린이 오디오북 플랫폼 '딸기콩' 런칭, '21년 3월 글로벌 성인 온라인 교육플랫폼 Udemy와 파트너십 체결, '21년 7월 네이버클라우드와 합작회사 '배컴' 설립하여 통합형 학원 관리 플랫폼을 런칭하는 등 플랫폼 기업으로서의 기반을 마련했습니다. 이 외에도 글로벌 타겟 양방향 독서 제품인 <ARpedia> 및 <매쓰피드_Mathpid>를 런칭하는 등 지속해서 혁신적이고 새로운 서비스를 제공하여 에듀테크 선도기업, 글로벌 교육 플랫폼 기업으로 사업의 성장을 이루어 가겠습니다.

⑤ 시장의 특성 및 점유율 등

- 출판, 교육서비스 회사의 주요 회사 매출 비교 -

(단위 : 억원)

구분		매출액 기준													
		2022년	비율	2021년	비율	2020년	비율	2019년	비율	2018년	비율	2017년	비율	2016년	비율
시장규모(주1)		259,538	100.00%	234,158	100.00%	193,532	100.00%	209,970	100.00%	194,852	100.00%	186,223	100.00%	180,606	100.00%
웅진씽크빅	상장	7,312	2.82%	6,865	2.93%	6,326	3.27%	6,383	3.04%	6,311	3.24%	6,134	3.29%	6,126	3.39%
대교	상장	5,891	2.27%	5,932	2.53%	5,866	3.03%	7,003	3.34%	7,055	3.62%	7,568	4.06%	7,598	4.21%

메가스터디교육(주2)	상장	6,225	2.40%	6,225	2.66%	4,120	2.13%	3,816	1.82%	3,091	1.59%	2,183	1.17%	1,745	0.97%
비상교육	상장	2,085	0.80%	1,684	0.72%	1,478	0.76%	1,807	0.86%	1,406	0.72%	1,326	0.71%	1,370	0.76%
NE능률	상장	802	0.31%	778	0.33%	754	0.39%	846	0.40%	860	0.44%	575	0.31%	535	0.30%
주요회사(계)		22,315	8.60%	21,485	9.18%	18,544	9.58%	19,855	9.46%	18,723	9.61%	17,786	9.55%	17,374	9.62%

(주1) 시장규모 추정 자료의 근거는 다음과 같음

- 통계청 [사교육비 조사 보고서(2023.03)]
- 유가증권시장 및 코스닥 상장법인 출판, 교육 서비스 회사 기준이며 공시자료 참조함
- 상기 주요회사들의 실적은 별도 재무제표 기준임

(주2) 메가스터디교육은 2022년 별도 매출액이 외부에 공개되기 이전으로, 2022년에도 2021년과 동일한 값 적용하였음

⑥ 영업개황

A. 교육문화사업본부

A-1) 학습지 사업

교육문화사업본부는 우리 아이의 실력과 습관에 따라 다양한 관리서비스와 비관리 자기주도 학습을 제공하여 세상에 하나뿐인 맞춤형 학습이 가능합니다. 2022년 말 기준, 학습지 사업에서 약 21 만 회원과 92만 과목을 확보하였으며 약 290개의 전국적인 영업 조직과 교육 전문가로서 역량을 강화하고 있는 6,000여 명의 학습지 교사들이 학습지 회원들의 '공부하는 습관 형성 및 창의력 향상'을 위해 활동하고 있습니다. 웅진씽크빅의 학습지 부문 사업의 <스마트씽크빅> 제품은 연령별, 영역별 정확한 학습환경 검사를 통해 수준별, 학습방법별 맞춤형 콘텐츠를 제공합니다. 교육문화사업본부는 전통적인 방문 학습의 방식을 넘어서 AI 기술력을 반영한 종합 학습물을 기반으로 포트폴리오를 확대하고 있으며 18년도에 출시한 화상 교육 서비스인 <투게더>를 통해 시간과 장소에 구애받지 않는 교육 시스템을 구축하고 있습니다. 이처럼 당사는 대면은 물론 비대면 수업까지 가능한 온-오프라인 서비스 균형을 이루고 있습니다. 또한, 2021년에는 학습과정을 실시간으로 분석해 맞춤형 영어말하기 학습을 제공하는 <AI스피킹>, AI기반 연산에 재미요소를 추가한 <AI바로셈>, 초등교과 어휘와 맞춤법을 체계적으로 학습하고, 쓰기 실력을 키워주는 초등 저학년 대상의 <스마트 바로쓰기>, 4~7세 유아 대상 학습 및 독서관리 프로그램 <스마트올 쿠키&젤리>를 출시하였으며, <스마트올 쿠키>는 '2021 대한민국 교육브랜드 대상 유아 스마트학습 부문'을 수상하였습니다. 현재 <스마트올 쿠키&젤리>는 2022년 말 기준 3만 6천여 명의 회원을 보유하고 있습니다. 당사의 43년 학습 노하우에 기술과 결합하여 대 고객 차별화 서비스를 제공하는 등 서비스 변화를 끊임없이 시도하여 고객 만족도를 극대화할 수 있도록 모든 역량을 집중시켜 나가고 있습니다.

A-2) 클래스 사업

아이들의 공부 습관 형성을 돕는 교육 파트너, 교육문화사업본부에서 소그룹으로 맞춤형 재택 교육서비스를 제공하고 있습니다. 2022년 말 기준 전국적으로 약 1,400명의 전문 교사가 활동하고 있으며 약 22만 과목수를 확보하고 있습니다. 2016년 예비 초등, 초등학생을 위해 주요 과목 및 논술 과목을 그룹 지도하는 업계 최초의 스마트공부방을 시작으로, 2021년에는 AI 종합학습물 <웅진스마트올>을 활용한 공부방 <스마트올 클래스>를 런칭했으며, 2022년 말 기준 4만여명의 회원을 보유하고 있습니다. 2022년에는 초등/중학생을 대상으로 중등 교육에서 안정적으로 영어, 수학 실력을 형성할 수 있도록 과목별 전문 강사진의 현장 강의와 학습관리를 제공해주는 <웅진 프라임 학원> 운영을 시작하였습니다. AI 기반의 웅진

스마트올을 활용한 수준별 맞춤 학습과 학년별 모둠 학습을 통해 앞으로 초중등 전문 공부방 업계 1등을 위해 역량을 집중해 성장하도록 하겠습니다.

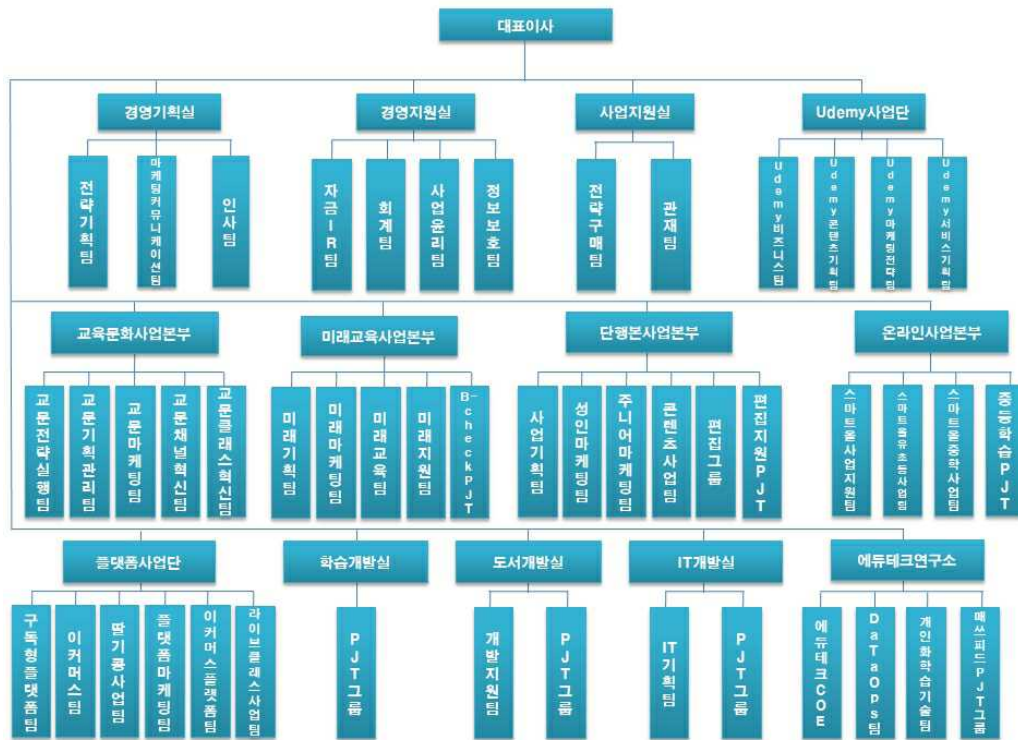
B) 미래교육 사업본부

미래교육사업본부는 웅진 그룹의 모태가 되는 43년의 연륜을 가진 사업 본부입니다. 과거에는 제품 개발력을 바탕으로 영업 조직의 판매력을 사업의 중심에 두었다면, 현재는 세상에서 제일 큰 도서관을 표방하는 <웅진북클럽>을 기반으로 다양한 도서와 콘텐츠를 제공하여 맞춤형 독서 경험을 제공하고 있습니다. 또한 2022년 3월 업계 최초로 다 읽은 책을 30 ~ 50%의 가격에 되사주는 중고책 보상서비스인 '웅진북클럽 바이백' 출시를 통해 북클럽 모델 혁신을 하여 보다 폭 넓은 독서의 기회를 제공하고 있습니다. <웅진북클럽>은 2022년 말 기준, 약 11만명 회원을 확보하고 있으며 영업 조직은 약 420여 개의 지역국으로 구성, 전국에 걸쳐 3,200여명의 인력이 활동하고 있습니다. 미래교육사업본부에서는 한국출판문화대상과 같은 국내 뿐 아니라 볼로냐 라가치, 노마 콩쿠르 등에서도 수상하며 국제적으로도 인정받은 도서 콘텐츠를 바탕으로 유아동 문해력 향상을 위한 제품을 지속적으로 출시하고 있습니다. 또한 스마트 기기의 보편화와 함께 급변하고 있는 교육환경의 트렌드에 발맞춰 <웅진북클럽>에 이어 2019년 11월 <스마트올 클럽>을 출시하며 독서와 학습을 결합한 스마트 학습 모델의 기준을 제시하였습니다. 2021년 6월에는 세계 3대 디자인 상 중 하나인 iF DESIGN AWARD UX 부문을 수상으로, 아이들 사용성에 최적화된 영어 개인화 학습서비스로 인정받은 <슈퍼팟 잉글리시>를 출시하였습니다. 이처럼 미래교육사업본부는 지속해서 디지털 독서 / 학습 환경과 최근 트렌드에 대응하여 북클럽 도서 경쟁력을 강화하며 비대면 학습 라인업을 확장하여 교육콘텐츠의 소비 문화를 주도해나갈 것입니다. 앞으로도 미래교육사업본부는 '좋은 책이 아이들의 새로운 미래를 만든다'는 가치를 기본으로, 전 연령 실물 전집은 물론, 새로운 교육환경에 부합한 차별화된 경쟁력을 갖추어 고객에게 인정받는 최고의 교육브랜드로 도약할 수 있도록 노력하겠습니다.

C) 단행본 사업본부

단행본사업본부는 그동안 유아·아동·청소년·일반 대상의 다양한 장르의 양서를 기획·개발하여 보급함으로써 출판 문화를 선도하는 데 주력해 왔습니다. 2005년부터 영미 선진 출판 기업 모델인 임프린트제를 적극 도입하여 새롭게 출발하면서, 다수의 출판 브랜드를 지닌 단행본 출판그룹으로 출판계의 새 바람을 주도해왔습니다. <우리, 편하게 말해요>(2022.10), <나의 월급 독립 프로젝트 리마스터 에디션>(2022.10), <넛지 파이널에디션>(2022.06), <역행자>(2022.05), <나의 투자는 새벽 4시에 시작된다>(2022.04), <운명을 바꾸는 부동산 투자 수업 기초편, 실전편>(2022.03), <세븐 테크>(2022.02), <친구의 전설>(2021.06), <질서 너머>(2021.03), <2030 축의 전환>(2020.10), <김미경의 리부트>(2020.07), <기분이 태도가 되지 않게>(2020.06) 등 다양한 분야의 도서가 주요 서점의 분야별 베스트셀러로 선정되었습니다. 전통적인 도서 출판 이외에도 당사의 단행본사업본부는 웹소설/ 웹툰과 같은 디지털 콘텐츠 투자를 통해 출판 분야 확대 및 IP 사업을 강화할 계획이며 콘텐츠 기반의 신사업을 발굴하고자 합니다. 향후 웅진씽크빅 단행본사업본부는 출판 기획의 전문성 강화와 트렌드를 접목한 마케팅 관리를 통해 단행본 출판 시장 내 선도적 지위를 확고히 하겠습니다.

⑦ 조직도



(2) 웅진컴퍼스

① 산업의 특성

(주)웅진컴퍼스가 영위하는 출판·교육서비스 산업은 크게 학원 사업, 학습지 및 교재 출판 공급업, 온·오프라인 콘텐츠 개발 및 공급업으로 구분되어 있습니다. 그 중에서 (주)웅진컴퍼스는 교재 출판 공급업, 콘텐츠 개발 및 공급업을 영위하고 있으며 연령·계층·학력 등 다양한 소비 계층을 위한 제품과 서비스를 제공하고 있습니다.

국내 교육시장은 전세계에서 인정하는 높은 교육열, 조기교육 열풍, 중산층의 소득 증가 등의 요인으로 성장해 왔습니다. 국제화·세계화 추세의 오늘날에는 영어 사용능력을 갖춘 인력의 수요 또한 증가하여 영어교육에 대한 관심이 전 연령에 걸쳐 꾸준히 이어지고 있습니다. 국내 교육시장은 비교적 소규모 자본으로도 설립 및 운영이 가능하여 진입 장벽이 상대적으로 낮은 영역이었습니다. 그러나 정보통신 기술의 급속한 발달과 디지털 교육에 대한 시장의 수요 증가로, IT와 콘텐츠와의 융합 가능성과 자체 저작권의 보유 여부, 개발 역량 등의 차이에 따라 점차 그 진입 장벽이 높아지고 있습니다. 그로 인해 지속적인 R&D 투자를 통한 경쟁력 있는 온·오프라인 콘텐츠 확보, 다변화된 고객 니즈에 부합하는 시의적절한 제품 및 서비스 출시 능력이 교육시장의 중요한 성공 요소로 작용하고 있습니다.

② 산업의 성장성

2023년 3월 교육부와 통계청이 공동 실시한 '2022년 초·중·고 사교육비조사' 자료에 따르면, 국내 영어 사교육 시장 규모는 현재 약 7조 8천억원으로 추정됩니다. 현재 국내 영어 사교육 시장에는 정부의 사교육 억제 정책과 경기 둔화로 인한 가계소득 감소, 낮은 출산율에 따른 학령 인구 감소 등의 부정적인 요인이 있습니다. 하지만 디지털교육은 스마트폰과 태블릿 PC의 보급 확대, 전자출판시장의 성장가능성, 공교육과 사교육 양방향에서의 디지털교육 수

요 증대 등으로 인하여 꾸준한 성장세가 예상되고 있습니다. 영어 출판·교육서비스산업은 과거 단순한 출판업에서 탈피하여 최근 콘텐츠 및 뉴미디어 사업과 결합한 에듀테크 산업으로의 변화가 활발하게 이루어지고 있습니다. 스마트기기 등의 새로운 플랫폼 개발에 따라 다양한 수익 모델 발굴이 가능한 종합 서비스산업으로 진화하고 있으며, 앞으로 관련 시장의 지속적인 성장이 기대되고 있습니다.

③ 경기변동의 특성

영어 출판·교육서비스 산업은 여타의 산업에 비해 경기 변동에 비탄력적인 경향을 보이고 있습니다. 주요 ELT(English Language Teaching) 출판 교재의 경우 가격 변동폭이 최근 3년간 1,000~2,000원 안팎에 그치고 있으며, 주력 제품인 초·중등 교재의 경우에도 가격대가 10,000원~17,000원대의 저가로 형성되어 있습니다. 이에 따라 경기 하락 시에도 가계 내 사교육비 지출 감소율이 상대적으로 작아 여타 산업군과 대비하여 경기 민감도가 비교적 낮은 편입니다. 한편 리더스, 수험서, 특수목적용 교재 등은 계절적 요인의 영향을 별로 받지 않으나, 학원 및 대학 수업용 학습 교재는 신학기 교재 채택 시기 및 방학 시즌에 따라 계절적인 불균형이 높은 편입니다.

④ 시장의 여건 및 회사의 경쟁우위 요소

(주)웅진컴퍼스는 다년간 축적해온 영어교육 부문의 콘텐츠 개발 및 편집 노하우와 IT 개발 역량을 두루 갖추고 있습니다. 부설연구소를 통한 콘텐츠의 자체 개발 능력과 유능한 인력 확보 등을 통해 유아에서 성인 레벨까지 연계 학습이 가능하도록 전 영역의 영어 콘텐츠를 보유하고 있습니다. 나아가 (주)웅진컴퍼스는 이를 LMS(Learning Management System)와 연계하여, 저작권 문제없이 대형 프랜차이즈 학원·공교육·소규모 공부방 등 다양한 영역에서 활용할 수 있는 맞춤형 학습관리 모델을 개발 및 공급하고 있습니다. 정보통신산업진흥원이 발표한 '이러닝 산업실태조사' 자료에 따르면, 스마트폰 및 태블릿 PC의 보급 확산과 높은 교육열 등의 영향으로 국내 이러닝 시장은 지속적으로 성장하고 있습니다. 국내 이러닝 시장 규모는 2021년 기준으로 약 5조 399억에 달하는 것으로 보고되고 있습니다. IT와 교육 콘텐츠를 결합하여 학습 효율을 높이려 하는 시도는 가속화되고 있으며, 향후 교육 콘텐츠가 디지털 시대의 차세대 킬러 콘텐츠로 부상할 것으로 예견되고 있습니다. 이에 따라 기존의 교육 전문 기업뿐만 아니라 통신사, IT 개발 전문 기업 등 다양한 산업군 내의 많은 기업들이 각자의 전문 영역과 접목시킨 교육 콘텐츠를 기반으로 신규시장을 창출하려는 노력을 보이고 있습니다. 교육시장 내에 다양한 형태의 사업 모델과 새로운 협력 관계들이 구축되고 있으며, (주)웅진컴퍼스 또한 변화의 흐름에 맞추어 타산업과의 제휴를 확대하고, 앱서비스를 출시하는 등 미래시장을 준비하고 있습니다.

(주)웅진컴퍼스의 또 다른 경쟁우위는 글로벌 시장에서 보유한 상대적으로 높은 인지도와 다양한 네트워크를 바탕으로 해외 판로 확대가 용이하다는 점입니다. 2004년부터 본격적으로 수출 거래를 시작한 이후 끊임없이 해외시장을 개척하고 관리해 온 덕분에, (주)웅진컴퍼스는 10여 년이 지난 현재 약 40개국에 걸친 글로벌 네트워크를 형성하고 있습니다. 2022년 기준 총 매출의 38% 이상이 수출을 통해 이뤄지고 있으며, 해외 교재를 수입해 국내시장에 판매하는 대부분의 경쟁사와는 차별화된 사업 구조를 구축하였습니다. 이를 통해 (주)웅진컴퍼스는 국내 시장규모의 축소에도 불구하고 안정적이면서도 향후 성장 가능성이 높은 사업 포트폴리오를 확보하게 되었습니다.

⑤ 시장의 특성 및 점유율 등

A) 4 Skill 통합형 Blended Learning 강화

초등 영어교육 부문은 중등에서의 내신 중심의 공교육 정책과는 별개로, 읽기·듣기·쓰기·말하기의 총체적인 영어 활용 능력을 높이는 통합형 학습으로 접근을 하고 있습니다. 다만,

우리나라와 같은 EFL(English as a Foreign Language) 환경에서의 특성상 영어 활용 시간이 절대적으로 부족하므로 실질적인 영어 활용이 가능한 학습 임계량을 확보하기 위한 방법 중의 하나로, 주요 교육업체에서 교실 수업과 병행하는 온·오프라인 교육을 다양한 형태로 지속하고 있는 추세입니다.

B) Reading(다독) 수요 증가

영어교육 시장에는 다양한 Reading 활동을 기반으로 단어 구사력, 독해력을 키우고 Speaking, Writing 등 다방면의 영어 활용 능력을 개발하기 위한 수요가 점차 증가하고 있습니다. 이는 도서관 프로그램 또는 이와 결합된 체계적 Reading Program 형태로 사업화 되고 있습니다.

C) 스마트러닝(Smart Learning)의 성장

최근 스마트 디바이스의 보급 확대와 교육용 어플리케이션·미디어 등의 개발이 활발해지면서 기존 주입식교육에서 벗어난 자연스러운 영어노출 및 습득의 트렌드가 성장하고 있습니다. 영어교육 콘텐츠와 빅데이터 분석, 인공지능(AI), 증강현실(VR) 등의 4차산업 신규기술이 융합된 다양한 맞춤형 교육서비스가 앞다투어 출시되면서 스마트러닝이 보편화되고 있는 추세입니다.

⑥ 시장의 규모 및 특성

(주)웅진컴퍼스가 영위하고 있는 ELT(English Language Teaching) 콘텐츠 개발 관련 시장은 시장 조사 전문기관이 부재하고, 학원 및 방과후교실·공부방 등 다양한 채널에서 매출이 발생하기 때문에 시장 점유율을 추정하기가 어렵습니다. 현재 (주)웅진컴퍼스 ELT 교재의 주요 매출원은 프랜차이즈 학원과 중소 규모 학원 및 공부방, 국내·외 총판 등으로 이루어져 있습니다. 또한 (주)웅진컴퍼스는 웹과 모바일, 태블릿 PC 등 스마트기기와 결합한 교육 서비스의 개발과 공급에 따라 글로벌 스마트러닝 및 이러닝 시장에 진입하여 경쟁하고 있습니다.

⑥ 영업개황

(주)웅진컴퍼스는 영어교육 콘텐츠에 대한 지속적인 연구개발과 우수한 전문인력 확보를 바탕으로 시장을 선도하는 글로벌 영어교육 전문회사로서 입지를 다지고 있습니다. '세상에서 가장 신나는 영어학습 실현'이라는 사명 아래 지난 십여 년간 쌓아온 영어교육에 대한 깊은 이해와 전문성을 토대로 디지털기술을 결합하여 개개인의 교육 니즈를 만족시키고 교육의 성과를 극대화하는 개인화된 교육을 추구합니다. 과거 국내 대형 프랜차이즈 학원 판매에 집중하여 교재를 연구하던 출판업에서 벗어나 현재는 대학, 중소규모의 공부방, 개인학습자 등 다양한 시장에서 필요로 하는 교육서비스를 제공하고 학습자에게 더 큰 세상과 지식을 전하는 영어 콘텐츠를 연구하고 있습니다. 종속회사인 (주)웅진컴퍼스의 교육가치는 국내를 넘어 전 세계에서 인정받아 2022년 약 191억 원의 실적을 달성하였습니다.

A) 영어교육출판

(주)웅진컴퍼스는 전문가 그룹을 통해 효과적인 영어학습 방향과 체계적인 교수법을 개발하여 시장에 제시하는데 주력하고 있으며, 유아용 Phonics 학습서에서부터 대학교 교양 영어, TOEFL 및 기타 국가공인 영어능력시험 수험서에 이르기까지, 영미 수준의 교재 수백종을 출판하며 교사와 학습자를 보다 효과적으로 지원할 수 있는 학습 커리큘럼을 지속적으로 제시하기 위해 노력하고 있습니다. 출판시장은 수많은 출판사가 영업을 하고 있는 완전 경쟁 형태이며, 진입 장벽 또한 낮은 편에 속합니다. 이에 따라 인지도 있는 저자의 확보, 교재의 편집 및 디자인 품질 확보를 위한 지속적인 R&D 투자, 신학기 대비 교육 수요에 따른 콘텐츠 적기 출간, 새로운 고객 니즈 포착과 저작권 확보 등의 요소가 출판시장에서 복합적으로 매

우 중요하게 작용하고 있습니다. 또한 최근에는 온라인을 통한 체계적인 학습 관리, 수준별 맞춤교재 추천, 교사용 보조자료 등의 수준 높은 서비스 제공이 매우 중요한 경쟁요소로 인식됨에 따라, 제품 개발과 함께 당사만의 차별화된 서비스 제공을 연구하고 있습니다.

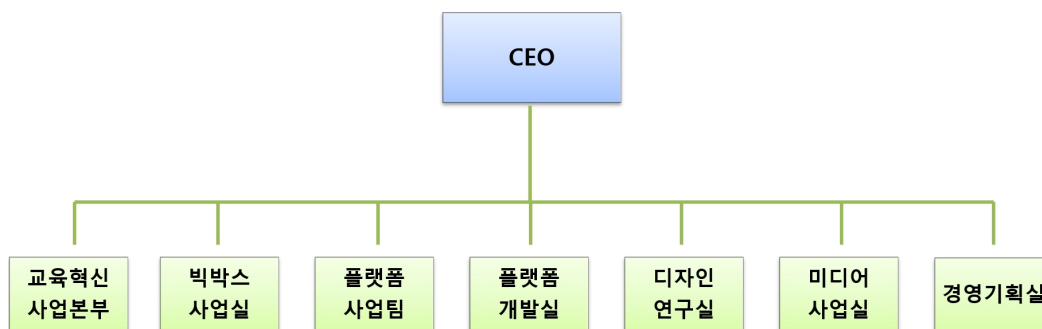
B) 어댑티브 러닝

아이패드, 갤럭시탭 등 각종 Mobile Device의 대중화와 함께 e-book, 교육용 application 개발이 활발해지고 있고, 기존 콘텐츠와 LMS(Learning Management System)를 결합한 개인화된 맞춤식 서비스 시장도 빠르게 성장하고 있습니다. 우리나라와 같은 EFL(English as a Foreign Language) 환경의 특성상 영어 활용 시간이 절대적으로 부족하므로 실질적인 영어 활용이 가능하도록 일정량의 학습 임계량을 확보하고, 읽기·듣기·쓰기·말하기의 4대 영역의 총체적인 영어 활용 능력을 키울 수 있는 통합형 학습에 대한 수요가 증가하고 있습니다. 이에 따라 종속회사인 (주)웅진컴퍼스는 수많은 콘텐츠 중 유용한 콘텐츠를 판단하기 어려운 학부모와 학습자를 위하여 양질의 콘텐츠를 분류하여 수집하고, 사용자 개인의 관심사와 레벨에 맞추어 콘텐츠를 자동 추천해주는 앱서비스 'BIGBOX'를 2016년 11월 론칭하였습니다. 퀴즈쇼 콘셉트의 Gamification을 적용하여 저연령 사용자에게 공부가 아닌 놀이로 영어를 즐기는 경험을 제공하며, 개개인의 수준과 관심을 고려하는 개인 맞춤형 서비스를 구현하였습니다. 2020년 7월에는 BIGBOX와 라이브강의를 결합한 서비스 'BIGCLASS'를 론칭하여 비대면학습시장 성장에 선제적 대응을 진행하였습니다. 또한, 2022년 2월부터 유치/유아 교육기관에 온오프라인 강의를 결합한 'KINDERBOX'를 론칭하여 영유아 신시장에 뛰어 들었습니다. 종속회사 (주)웅진컴퍼스는 BIGBOX 및 BIGCLASS, KINDERBOX의 지속적인 개발로 고객에게 학습이 아닌 습득의 영어교육서비스를 제공하여 회사의 성장을 견인하는 중장기산업으로 키워가고 있습니다.

C) 글로벌영어교육

(주)웅진컴퍼스는 각 권역별 글로벌 파트너와의 체계적인 협력 및 해외사업 기반을 구축하여 현지에 적합한 영어교재 및 학습 솔루션 제공하고, 전 세계 40 개국에 ELT 교재, TOEFL 등 수험 준비서, 판권 등을 포함한 교육 콘텐츠를 수출하며 지속적인 성장세를 유지하고 있습니다. 매년 프랑크푸르트, 중국, 두바이 등 해외 유수의 도서박람회 및 학회에 정기적으로 참석하여 해외 바이어들과의 대면 상담, 최신 교수법 및 글로벌 영어교육 시장동향에 대해 면밀히 체크하고 있습니다. 꾸준히 시장을 연구하고, 바이어들이 원하는 세밀한 부분까지 디자인과 편집에 반영하는 등 고객의 목소리에 귀 기울이며 해외 진출시장 확대를 위해 노력하고 있습니다.

⑦ 조직도



(3) 놀이의 발견

① 산업의 특성

2022년 국내경제는 수출 둔화, 투자 감소에도 불구하고 민간소비가 회복되며 당초 전망했던 2.6%의 연간 성장률을 달성하였습니다. 민간소비는 사회적 거리두기 해제로 인해 서비스업을 중심으로 소비활동이 점진적으로 개선될 전망입니다. 코로나19 확진자 감소 이후 '사회적 거리두기 조치'가 해제되면서 4월 이후 서비스업을 중심으로 소비 회복 흐름이 재개되고 있습니다. 전체 서비스업 생산 증가율은 2021년 12월 5.8%에서 코로나19 확산 이후 2022년 3월 3.7%로 둔화되었으나 지난 7월 7.3%까지 증가하였으며, 특히, 숙박 및 음식점, 예술·스포츠 및 여가관련 서비스업을 중심으로 서비스업 개선이 빠르게 이루어지고 있습니다. 소비계약요인에도 불구하고 대외활동 증가로 관광, 음식점, 공연, 체육시설 등 대면 서비스업 관련 소비가 증가하며 전체 민간소비를 견인하였으나, 이후 글로벌 인플레이션으로 인한 경제 침체 염려가 확산되면서 2022년 민간소비 증가율은 4.3%를 기록하였습니다. 지난 2년여간 글로벌 팬데믹으로 전세계의 디지털화가 가속화됨에 따라 온라인 비대면 서비스 플랫폼이 급성장한 반면에, 여행, 숙박, 모빌리티 등 오프라인 서비스 기반의 플랫폼 업체들은 실적이 악화되었습니다. 국내 서비스 플랫폼 업체들의 앱 MAU도 거리두기 해제 이후 최대 17% 감소하였습니다. 최근 플랫폼 업체들은 밖에서 활동하려는 고객수요를 충족시키기 위해 오프라인 서비스를 연계하거나 콘텐츠를 다양화하는 등 대응이 시급한 상황입니다.

② 산업의 성장성

2021년 12월 산업연구원이 공개한 국내 예술·스포츠·여가(표준산업분류코드: 2402) 시장 규모에 의하면 2015년 39조원에서 2019년 54조원으로 증가하여 연평균 10%씩 성장한 것으로 나타났습니다. 또한 개별 가구의 문화여가 지출 비중도 증가하고 있습니다. e-나라지표의 통계상 평균 여가시간이 일평균 2018년 3.9시간에서 2021년 4.4시간으로 늘어났으며, 2021년 4월 통계청에서 제공하는 '가계동향조사'의 소비지출의 목적 중 '오락문화'인 비중이 2012년 기준 5.5%에서 2020년 코로나19 영향에도 5.7%로 여전히 높은 비중을 차지하고 있습니다. 2021년 11월 통계청에서 공개한 2021년 사회조사 결과에 따르면 지난 1년 동안 국내관광은 2년 전의 절반 남짓 수준인 57.5%로 감소하였으며, 해외여행은 2년 전의 3.6%로 급감하였으나, 동 보고서의 향후 하고 싶은 여가 활동 중 '관광 활동(67.7%)'이 가장 높은 것을 볼 때, 코로나19 종식 이후, 그 이전 수준 이상으로 회복, 성장 하는데 큰 무리 없을 것으로 보입니다.

③ 경기변동의 특성

여가 산업은 여타의 산업에 비해 경기변동에 상대적으로 탄력적인 경향을 보이고 있습니다. 불확실한 미래, 세계적인 경제불안 등으로 소비심리가 위축되면 여가비의 지출이 이에 따라 하락하는 등 대내외 수요감소 패턴으로 이어지며, 경기변동의 영향뿐 아니라 시기적 특성을 띄어 국내의 경우 여름철과 겨울철 휴가 기간에 집중되어 소비하는 경향을 보이지만, 평균 여가 시간의 지속적인 증가와 일상 생활속에 녹아든 다양한 여가활동에 대한 수요로 이러한 시기적 탄력성을 완화시키고 있습니다.

④ 시장의 여건 및 회사의 경쟁우위 요소

현재로서는 (주)놀이의발견과 같이 아이들을 타겟으로 한 모바일 플랫폼 서비스 사업에 직접적인 경쟁사는 없습니다. 하지만 여가 관련 종합 예약 서비스를 제공하는 네이버, 오픈마켓인 이베이코리아, 쿠팡, 위메프, 티몬, 성인 20~30대를 대상으로 액티비티 예약 서비스를 제공

하는 야놀자, 여기어때컴퍼니 그리고 당사를 비롯한 총 8개사를 중심으로 플랫폼 시장 경쟁 구도를 형성하고 있습니다. (주)놀이의발견의 서비스는 기존 액티비티 예약 플랫폼과 다르게 아이들에게 특화되어 있다는 점과 지역에 있는 군소 액티비티 업체까지 제휴하면서 키즈 부문에서 높은 경쟁력을 보이고 있습니다. 특히 다양한 콘텐츠를 기반으로 빅데이터를 활용하여 맞춤형 큐레이션 서비스를 제안함으로써 타업체들과는 다른 차별성을 가지고 있습니다. 또한 코로나19 이슈에 따른 환경변화로 집에서 안전하고 즐겁게 놀이할 수 있도록 돕는 '놀이키트'라는 새로운 놀이문화를 선도하고 있으며, '놀이클래스 LIVE' 실시간 화상 놀이 수업으로 비대면 사업 모델을 추가하였습니다. 더 나아가 이 두 가지의 서비스를 결합하여 이용하는 방식으로 놀이 학습의 시너지 효과를 내고 있습니다. 또한 숙박과 체험이 모두 가능한 키즈 패밀리 특화 상품 컨설팅을 통해 경쟁력 강화 및 경쟁우위를 확보할 계획입니다. 이렇듯 하나의 플랫폼 내에서 다양하고 방대한 놀이서비스의 통합적 제공으로 당사는 여가 시장의 새로운 패러다임으로 자리잡을 것이며, 이는 시장에서의 경쟁우위 요소로서 작용할 것입니다.

⑤ 시장의 특성 및 점유율 등

기존 특정 단품 여행상품 중개에 특화되었던 OTA업체들이 취급 품목을 공격적으로 확대하면서 이제는 모든 여행관련 상품을 취급하는 업체로 변모하고 있습니다. 여기에 더해, '야놀자', '여기어때', '네이버', '마이리얼트립', 다수의 레저테크 스타트업 등 유수의 국내 기업들이 직간접적으로 해외여행 시장에 출사표를 던지며, 경쟁을 한 층 더 심화시키고 있는 상황입니다. 최근 OTA 업체들의 수평적 사업영역 확장 행보가 기존에 약점으로 지적받고 있던 취급 품목의 다양성을 해소하는 방향으로 전개되고 있어, 이 부분이 향후 조건별 검색의 편리성, 결제방식의 통일화와 만나, 한 개의 플랫폼이 여행객의 모든 여행 스케줄을 소화할 수 있게 최적화되고 있습니다. 놀이의발견도 여행 OTA 사업에 있어 키즈, 패밀리에 특화된 콘텐츠로 시장 내 선점을 위해 사업에 박차를 가하고 있습니다.

- 여가 예약 플랫폼 회사의 주요 회사 매출 비교

(단위 : 억원)

구분	매출액 기준									
	2021년	비율	2020년	비율	2019년	비율	2018년	비율	2017년	비율
시장규모(추정)(주1)	648,259	100%	595,607	100%	547,232	100%	537,332	100%	495,924	100%
이베이코리아(주2)	비상장		비상장		비상장		비상장		비상장	
쿠팡(주2)	비상장		비상장		비상장		비상장		비상장	
위메프(주2)	비상장		비상장		비상장		비상장		비상장	
티몬(주2)	비상장		비상장		비상장		비상장		비상장	
야놀자	비상장		비상장		비상장		비상장		비상장	
여기어때컴퍼니	비상장		비상장		비상장		비상장		비상장	
주요회사(계)	225,750	34.82%	160,268	26.91%	91,277	16.68%	60,689	11.30%	45,730	8.50%

시장규모 추정 자료의 근거는 다음과 같음

(주1)

- 2014년~2019년 : 산업연구원 [국내시장 규모 (2402)예술·스포츠·여가]

- 2020~2021년 시장규모 연간(2015~2019년) 평균성장을 적용

(주2)

해당 회사(이베이코리아, 쿠팡, 위메프, 티몬)는 주요 판매 품목이 여가 관련 상품에 국한되지 않음. 그에 따라 시장규모비율은 단순 매출규모 비교

내용임

※

-상기 주요회사들의 실적은 별도 재무제표 기준임

※

-산업연구원의 [국내시장 규모 (2402)예술·스포츠·여가]는 2019년 이후 업데이트 되고있지 않음. 최신 데이터 공개 시 추가반영 예정

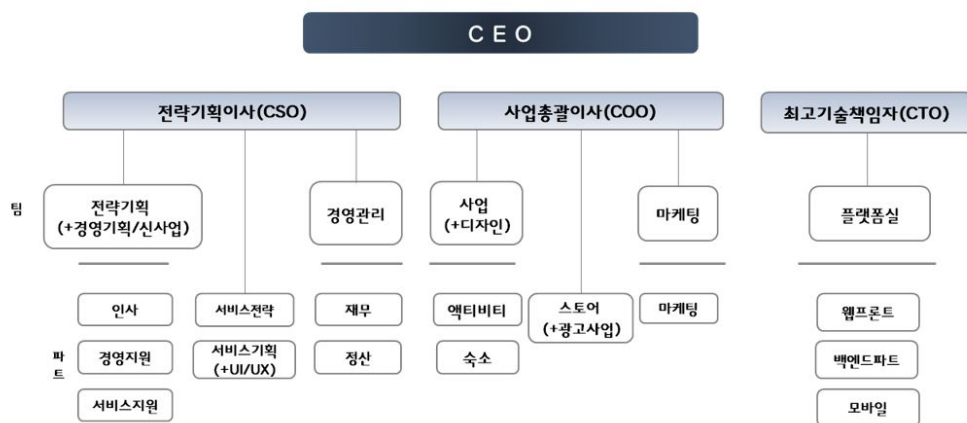
⑥ 영업개황

(주)놀이의발견은 (주)웅진씽크빅의 키즈플랫폼 사업 부문에서 시작하여, 2019년 4월 기존 여가시장 타겟층을 키즈와 가족으로 특화시킨 중개 플랫폼 [놀이의발견]을 런칭하였습니다. 다년간 신뢰를 바탕으로 제휴 된 2만여곳에 이르는 전국의 다양한 놀이시설, 체험학습, 창작 활동 프로그램과 전시회 키즈카페, 키즈펜션, 숙소, 온라인클래스 등의 콘텐츠를 안정적이고 할인된 가격에 제공하고 있습니다. 모바일에서 쉽게 구매, 예약, 환불까지 가능하며 매달 다양한 프로모션 혜택과 수많은 놀이 후기를 제공하여 놀이에 대한 접근성을 높이고 있습니다. 이에 따라 2019년 구글 선정 올해를 빛낸 숨은 보석앱에 선정되는 등 사업성을 입증하였으며, 2020년 9월, 당사의 성장가능성을 입증 받아 200억 원 규모의 투자유치에 성공하여 역량강화에 박차를 가하고 있습니다. 또한 신규 카테고리인 국내·외 숙소 OTA와의 실시간 연동 예약서비스 오픈으로 플랫폼 사업 확장을 도모하고 있습니다. 2022년 말 현재는 누적 회원수 약 134만 명, 누적 거래액 444억 원을 달성하였습니다.

A)모바일 키즈플랫폼

(주)놀이의발견은 2019년 4월 아이들의 놀이콘텐츠를 기반으로 한 중개플랫폼을 런칭하여 '놀이'를 통한 아이들의 사회성 강화, 문제해결능력, 창의력 함양에 도움을 줄 수 있는 다양한 제휴처를 앱을 통해 제공하고 있습니다. 아이들을 타겟팅하여 놀이콘텐츠를 제공한다는 참신한 아이디어를 시발점으로 하여 양질의 놀이 및 체험 콘텐츠를 발굴하고, 소비자가 등록한 아이의 연령, 성별 정보를 바탕으로 놀이큐레이션을 제공하여 정보 전달 및 사용자의 콘텐츠 구매로 연결될 수 있도록 타 플랫폼 업체들과는 차별화된 서비스를 제공하는데 매진하고 있습니다. 에듀테크 산업과 홈코노미 시장이 부상하고 있는 현시점에서, 미래의 꿈과 희망인 아이들을 기반으로 한 플랫폼 사업자로서의 아이덴티티를 바탕으로 새로운 문화소비 트렌드를 이끌어가며 아이들과 함께 지속적으로 성장할 수 있도록 하겠습니다.

⑦ 조직도



(3) 웅진북센

① 산업의 특성

(주)웅진북센은 도서유통 및 물류서비스 사업을 영위하고 있습니다. 2023년 2월 한국출판문

화산업진흥원이 발표한 ‘KPIPA 출판산업동향’에 따르면 전국의 발행실적출판사수는 약 9천 개이나 서점수는 약 2천개에 불과하여 생산자의 수가 소매업자의 수보다 많은 특성을 가지고 있습니다. 출판사는 서점과 직접 거래 할 경우 과다한 유통비용이 발생하기 때문에 일부 대형서점을 제외한 대부분의 중소형 지역서점이 도매·총판·배본사를 비롯한 전문유통사를 거쳐서 도서를 공급하고 있습니다. 서점에서도 신간 수급과 재고관리, 대금결제 등의 업무 효율화를 위해 유통사를 통한 도서 수급을 선호합니다. ㈜웅진북센은 첨단 유통물류 시스템을 통해 신속, 안전, 정확하게 출판사의 도서를 서점에 공급하고 있으며 가격 경쟁력과 상품 구비력, 정보 제공 시스템을 강화하고 있습니다. 출판산업은 기존 오프라인 유통 중심에서 온라인 구매채널로의 전환이 지속되고있으나 최근 종이책 시장의 불황에 따라 성장세가 둔화되고 있고 이에 따라 전자책과 오디오북, 구독/대여서비스 등 다양한 비즈니스 모델이 점차 성장하고 있습니다. 또한 출판문화산업 진흥을 위해 각종 제도 및 정부지원사업(도서정가제 도입, 서점 소상공인생계형 적합업종 지정, 도서 구입비 소득공제, 세종도서 선정, 청소년 북토크, 한국어말뭉치데이터 구축사업 등)이 정책적으로 이루어지고 있는 산업입니다.

② 산업의 성장성

2023년 2월 한국출판문화산업진흥원이 발표한 ‘KPIPA 출판산업동향’에 따르면 신간도서 발행종수는 2021년 77,724종으로 전년 76,724종 대비 1.3% 증가하였고 발행실적 출판사수는 2021년 8,975개사로 전년 9,120개사 대비 1.6% 감소하였습니다. 또한 2022년 5월 문화체육관광부가 발표한 ‘국민 독서실태 조사’에 따르면 우리나라 성인의 연간 독서율(만 19세 이상 성인 중 교과서, 학습참고서, 수험서를 제외한 일반도서를 한 권 이상 읽은 연간 종합 독서율(종이책, 전자책, 오디오북 중 한 가지 이상을 읽거나 들은 비율))은 2019년 55.7%에서 2021년 47.5%로 약 8.2%p 감소하였습니다. 전국 서점수는 2022년 2월 한국서점조합연합회가 발행한 ‘2022 한국서점편람’에 따르면 2003년 3,589개에서 2021년 2,528개로 약 29.6% 감소하였습니다. 스마트폰 사용의 보편화, IPTV·중편·케이블방송·OTT(Over the top) 등 영상매체의 발전, 유튜브와 넷플릭스를 비롯한 온라인 플랫폼의 다변화로 기존 독서 인구가 다른 여가 활동으로 분산되고 있습니다. 그러나 종이책 외의 다양한 독서 매체 활용이 확대(2021년 국민 독서실태 조사, 전자책 독서율 19년 16.5%→21년 19.0%, 오디오북 독서율 19년 3.5%→21년 4.5%)되기도 하는 등 기술과 콘텐츠 발전의 과도기에 있다고 할 수 있으며 고학력 세대 중심 고령사회 진입으로 지식소비 기회의 확장, 여가시간 확대로 독서 수요 증가, 교육제도(대입 논술) 등의 변화로 고전·교양 텍스트 수요 증가 등 기회요인도 잠재해 있다고 할 수 있습니다.

③ 경기변동의 특성

도서유통 및 물류사업은 출판산업의 동향에 영향을 받는데, 출판산업은 여타의 산업에 비해 경기변동에 상대적으로 비탄력적인 경향을 보이고 있으며, 다만 방학시즌의 비수기를 거쳐 신학기 시즌 높은 매출을 기록하는 등 계절적 요인의 영향을 받는 것으로 나타나고 있습니다.

④ 시장의 여건 및 회사의 경쟁우위 요소

도서유통 및 물류사업은 출판산업 자체가 영세 소규모 사업체 수가 많고 절대 다수가개인사업자 형태로 운영하는 특성에 따라 객관적인 시장 지표나 재무통계가 부족한 실정입니다(통계청의 ‘2019년 기준 전국사업체조사 보고서’에 따르면 서적출판업의 조직형태는 개인사업체 66.4%, 법인·단체 33.6%). 2022년 6월 한국출판문화산업진흥원이 발표한 ‘2021 출판산업 실태조사(2020년 기준)’에 따르면 국내 출판유통산업의 도매·총판분야 사업체수는 371개, 매출액은 7,078억원으로 추정되나, 이는 업계의 시각에 따라 과대 또는 과소 추정으로 볼 수 있습니다. ㈜웅진북센과 유사한 기능과 업무를 수행하는 전국 대부분의 도서유통업

체들이 일정 지역 또는 특정 전문분야 출판물에 한정하여 도서를 유통하고 있는 실정입니다. 반면 (주)웅진북센은 연면적 51,610 제곱미터 규모의 출판물종합유통센터를 운영하며 자동화 설비와 SAP 기반의 창고관리시스템(WMS)을 구축하였고, 도서유통업계 최다 단행본 보유, 출판사 및 서점과 신뢰도 높은 관계유지, 양질의 도서 DB 확보, 고객 서비스 개선 및 빠른 시장 대응 등 경쟁력 강화를 통해 도서 도매유통 분야에서 국내 1위의 지위를 유지하고 있습니다.

⑤ 영업개황

종속회사인 (주)웅진북센은 코로나19의 글로벌 확산에 따른 대내외 불확실성 고조와 오프라인 서점 매출 감소, 정부조달사업 축소, 대형화주 이탈 등 어려운 경영환경이 지속되는 와중에서 온라인 전환을 가속화하고 신규거래처 영입, 단가인상, 비용절감 및 현장 혁신활동 등을 통해 2022년 매출액 2,019억원, 영업이익 19억원의 실적을 달성하였습니다. 앞으로도 물가 상승과 양적 긴축, 코로나 재확산에 따른 불확실성과 온라인 중심의 유통물류 패러다임 전환, 온오프라인 융합 옴니채널 중요성의 확대, 비용 효율화 요구가 지속될 것으로 예상되며 이에 (주)웅진북센은 거래처 주문·재고·판매정보 제공 플랫폼인 오더북, 도서관 수서관리 프로그램, 온라인 운영체계 연동(API) 시스템 등 그동안 축적한 사업역량과 리스크 관리체제를 바탕으로 언택트시대 온라인을 강화하고, 지속가능한 성장을 위해 기존 도서유통 외 신규 비즈니스를 개척하여 급변하는 경쟁 상황에서 시장을 선점하고 경쟁력을 확보하여, 지속 성장을 위해 노력하고 있습니다.

⑥ 조직도



III. 재무에 관한 사항

1. 요약재무정보

가. 요약 연결재무정보

(단위: 백만원)

구 분	제40기	제39기	제38기
[유동자산]	481,290	496,564	554,011
· 현금및 현금성자산	38,710	56,373	100,479
· 매출채권및기타채권	212,374	218,197	237,447
· 재고자산	65,432	56,365	48,319
· 기타유동자산	164,774	165,630	167,767
[비유동자산]	613,127	569,430	533,007
· 기타비유동금융자산	9,575	2,273	1,470
· 장기매출채권및기타채권	14,951	26,879	27,724
· 공동기업투자주식	0	2,236	0
· 이연법인세자산	31,332	32,444	34,060
· 유형자산	370,958	345,095	372,517
· 무형자산	95,523	82,805	66,115
· 사용권자산	57,855	48,570	19,271
· 기타비유동자산	32,934	29,129	11,849
자산총계	1,094,417	1,065,994	1,087,018
[유동부채]	728,792	588,484	762,084
[비유동부채]	139,461	256,993	135,767
부채총계	868,253	845,477	897,851
- 지배기업소유주지분	77,813	60,763	31,649
[자본금]	42,214	42,214	41,939
[자본잉여금]	104,384	97,589	92,605
[기타포괄손익누계액]	34	-346	-905
[기타자본구성요소]	9,751	9,892	10,245
[이익잉여금]	-78,570	-88,586	-112,235
- 비지배지분	148,352	159,754	157,519
자본총계	226,165	220,517	189,168
관계/공동기업 투자주식의 평가방법	지분법	지분법	지분법
	(2022.01.01~2022.12.31)	(2021.01.01~2021.12.31)	(2020.01.01~2020.12.31)
매출액	1,049,841	979,866	886,239
영업이익	42,327	42,953	20,720
당기순이익(손실)	8,093	34,162	-25,737
- 지배기업 소유주지분	8,218	22,992	-23,396
- 비지배지분	-125	11,170	-2,341
총포괄손익	11,666	37,280	-25,239

기본및희석주당손익	103	289	-296
- 기본및희석주당중단사업손익	-3	-1	-3
- 기본및희석주당계속사업손익	107	291	-293
연결에 포함된 회사수	10개	10개	12개

나. 요약 재무정보

(단위: 백만원)

구 분	제40기	제39기	제38기
[유동자산]	84,408	39,090	78,305
· 현금및 현금성자산	6,856	9,164	9,224
· 매출채권및기타채권	64,468	24,424	62,902
· 재고자산	3,475	2,656	3,641
· 기타유동자산	9,609	2,846	2,538
[비유동자산]	349,165	390,011	326,628
· 기타비유동금융자산	2,344	285	276
· 장기매출채권및기타채권	3,245	48,911	3,881
· 종속관계기업투자주식	313,696	312,696	312,696
· 이연법인세자산	8,367	5,303	0
· 유형자산	1,735	1,173	869
· 무형자산	6,042	6,112	6,445
· 사용권자산	13,709	15,504	2,434
· 기타비유동자산	27	27	27
자산총계	433,573	429,101	404,933
[유동부채]	87,957	102,325	134,380
[비유동부채]	65,133	69,624	34,628
부채총계	153,090	171,949	169,008
[자본금]	42,214	42,214	41,939
[자본잉여금]	121,386	121,386	119,667
[기타자본구성요소]	61	202	556
[이익잉여금]	116,822	93,350	73,764
자본총계	280,483	257,152	235,926
종속/관계/공동기업 투자주식의 평가방법	원가법	원가법	원가법
	(2022.01.01~2022.12.31)	(2021.01.01~2021.12.31)	(2020.01.01~2020.12.31)
매출액	169,646	141,883	160,112
영업이익	21,909	24,370	28,272
당기순이익(손실)	23,633	19,647	38,342
총포괄손익	23,472	19,586	37,829
기본및희석주당이익	296	247	484
- 기본및희석주당중단사업손실	0	-1	-3
- 기본및희석주당계속사업이익	296	248	487

2. 연결재무제표

연결 재무상태표

제 40 기 2022.12.31 현재
제 39 기 2021.12.31 현재
제 38 기 2020.12.31 현재

(단위 : 원)

	제 40 기	제 39 기	제 38 기
자산			
유동자산	481,290,449,369	496,564,255,314	554,011,289,608
현금및현금성자산	38,710,081,842	56,373,243,117	100,478,856,677
기타유동금융자산	37,988,490,066	39,847,599,727	15,064,406,983
매출채권및기타채권	212,374,053,061	218,196,760,306	237,446,879,272
계약자산	3,702,544,510	1,651,375,907	1,834,446,443
당기법인세자산	170,175,110	507,996,671	23,992,059,463
기타유동자산	122,913,039,704	123,622,659,237	126,875,945,862
재고자산	65,432,065,076	56,364,620,349	48,318,694,908
비유동자산	613,127,338,395	569,430,115,179	533,006,995,463
기타비유동금융자산	9,574,586,308	2,272,689,896	1,469,751,988
장기매출채권및기타채권	14,950,649,130	26,879,133,697	27,724,302,210
관계기업투자주식	2,345,126,956	0	0
공동기업투자주식	0	2,236,424,840	0
이연법인세자산	31,332,186,862	32,443,529,982	34,060,101,189
기타비유동자산	20,504,614,166	23,465,698,245	6,165,737,691
유형자산	370,958,318,426	345,095,001,360	372,516,784,435
투자부동산	10,084,269,418	5,663,115,966	5,683,752,142
무형자산	95,522,835,707	82,804,886,357	66,115,401,028
사용권자산	57,854,751,422	48,569,634,836	19,271,164,780
자산총계	1,094,417,787,764	1,065,994,370,493	1,087,018,285,071
부채			
유동부채	728,792,255,569	588,483,896,981	762,083,889,907
매입채무및기타채무	175,004,487,706	171,605,981,572	170,505,433,373
단기차입금	214,902,690,999	206,418,590,999	221,418,590,999
유동성사채	29,219,918,749	29,947,964,286	0
유동성상환전환우선주부채	14,421,062,411	12,346,973,837	10,571,188,071
유동성파생상품부채	9,901,674,881	8,926,324,951	10,568,998,115
유동성장기차입금	110,128,898,804	0	206,000,000,000
당기법인세부채	1,512,126,014	1,932,230,384	401,143,886
유동성충당부채	3,741,281,236	1,407,553,006	3,163,586,952

기타유동부채	142,947,257,240	129,860,924,438	118,925,159,400
유동성리스부채	26,540,753,558	22,125,175,621	17,062,755,772
유동성회생채무	472,103,971	3,912,177,887	3,467,033,339
비유동부채	139,461,058,802	256,992,991,080	135,766,835,748
장기매입채무및기타장기채무	21,548,947,874	23,728,421,878	26,275,384,386
장기차입금	16,556,729,067	105,759,214,774	0
전환상환우선주부채	0	0	45,757,253,694
사채	29,969,842,618	57,532,925,457	0
확정급여부채	9,317,498,308	9,347,699,150	14,788,756,223
이연법인세부채	12,748,615,548	15,798,308,273	20,569,656,926
충당부채	1,522,421,353	358,675,745	0
기타비유동부채	14,864,743,249	16,577,309,874	22,493,567,725
장기리스부채	32,932,260,785	27,890,435,929	2,580,766,584
회생채무	0	0	3,301,450,210
부채총계	868,253,314,371	845,476,888,061	897,850,725,655
자본			
지배기업 소유주지분	77,812,838,526	60,763,203,913	31,648,550,763
자본금	42,213,540,000	42,213,540,000	41,939,165,000
자본잉여금	104,384,276,522	97,589,106,461	92,605,071,813
기타포괄손익누계액	34,198,168	(345,715,500)	(905,397,779)
기타자본구성요소	9,750,828,827	9,892,040,489	10,245,205,511
이익잉여금(결손금)	(78,570,004,991)	(88,585,767,537)	(112,235,493,782)
비지배지분	148,351,634,867	159,754,278,519	157,519,008,653
자본총계	226,164,473,393	220,517,482,432	189,167,559,416
부채및자본총계	1,094,417,787,764	1,065,994,370,493	1,087,018,285,071

연결 포괄손익계산서

제 40 기 2022.01.01 부터 2022.12.31 까지

제 39 기 2021.01.01 부터 2021.12.31 까지

제 38 기 2020.01.01 부터 2020.12.31 까지

(단위 : 원)

	제 40 기	제 39 기	제 38 기
매출액	1,049,841,292,075	979,866,235,586	886,239,386,078
매출원가	560,501,614,263	529,138,371,156	493,677,602,490
매출총이익	489,339,677,812	450,727,864,430	392,561,783,588
판매비와관리비	447,012,308,758	407,774,941,753	371,841,877,277
영업이익	42,327,369,054	42,952,922,677	20,719,906,311
기타수익	6,767,311,554	23,037,651,443	7,479,230,618

기타비용	19,201,903,271	10,585,556,232	7,618,481,307
금융수익	4,964,144,282	7,933,036,324	5,566,057,134
금융원가	25,975,007,863	26,678,842,275	37,293,507,965
관계기업투자이익	0	32,766,107	0
법인세비용차감전계속사업순이익	8,881,913,756	36,691,978,044	(11,146,795,209)
계속영업법인세비용	510,749,670	2,440,569,487	14,362,670,551
계속영업이익	8,371,164,086	34,251,408,557	(25,509,465,760)
중단영업손실	(278,413,838)	(89,298,945)	(227,872,239)
당기순이익(손실)	8,092,750,248	34,162,109,612	(25,737,337,999)
당기순이익(손실)의 귀속			
지배기업 소유주지분	8,218,198,648	22,992,506,239	(23,395,633,114)
비지배지분	(125,448,400)	11,169,603,373	(2,341,704,885)
기타포괄손익	3,573,671,439	3,117,966,264	498,765,198
후속적으로 당기손익으로 재분류되지 않는 항목			
확정급여제도의 재측정 요소	3,144,016,037	2,428,126,211	585,265,161
지분법이익잉여금	(6,381,259)	(10,443,511)	0
후속적으로 당기손익으로 재분류되는 포괄손익			
해외사업환산손익	577,799,419	723,279,524	(86,443,261)
기타포괄손익-공정가치측정금융자산 평가손익	(141,762,758)	(22,995,960)	(56,702)
총포괄이익	11,666,421,687	37,280,075,876	(25,238,572,801)
총포괄손익의 귀속			
지배기업 소유주지분	10,395,676,214	24,998,809,557	(23,299,739,202)
비지배지분	1,270,745,473	12,281,266,319	(1,938,833,599)
주당손익			
기본및희석주당이익 (단위 : 원)	103	289	(296)
기본및희석주당중단이익(손실) (단위 : 원)	(3)	(1)	(3)
기본및희석주당계속사업이익 (단위 : 원)	107	291	(293)

연결 자본변동표

제 40 기 2022.01.01 부터 2022.12.31 까지

제 39 기 2021.01.01 부터 2021.12.31 까지

제 38 기 2020.01.01 부터 2020.12.31 까지

(단위 : 원)

	자본							
	지배기업						비지배지분	자본 합계
	소유주지분							
	자본금	자본잉여금	기타포괄손익누계액	기타자본구성요소	이익잉여금(결손금)	지배기업 소유주지분 합계		
2020.01.01 (기초자본)	41,939,165,000	100,817,648,689	22,017,787	9,698,995,295	(89,863,170,146)	62,614,656,625	196,550,602,660	259,165,259,285
총포괄이익(손실):								
당기순이익(손실)	0	0	0	0	(23,395,633,114)	(23,395,633,114)	(2,341,704,885)	(25,737,337,999)
기타포괄손익-공정가치측정 금융자산 평가손실	0	0	(33,739)	0	0	(33,739)	(22,963)	(56,702)

해외사업환산손익			(85,547,609)			(85,547,609)	(895,652)	(86,443,261)
지분법이익잉여금	0	0	0	0	0	0	0	0
재측정이익(손실)	0	0	0	0	181,475,260	181,475,260	403,789,901	585,265,161
자본에 직접 반영된 소유주와의 거래 등:								
주식보상비용	0	0	0	546,210,216	0	546,210,216	99,469,688	645,679,904
자기주식의 취득	0	0	0	0	0	0	0	0
주식매입선택권 행사	0	0	0	0	0	0	0	0
교환사채 발행(교환권대가)	0	0	0	0	0	0	0	0
종속기업의 연차배당	0	0	0	0	0	0	(18,967,409,730)	(18,967,409,730)
지분법자본변동	0	0	(841,834,218)	0	841,834,218	0	0	0
종속회사의 유상감자	0	0	0	0	0	0	(20,808,774,318)	(20,808,774,318)
종속기업 자본변동	0	(8,212,576,876)	0	0	0	(8,212,576,876)	2,583,953,952	(5,628,622,924)
연결범위의 변동	0	0	0	0	0	0	0	0
종속기업 주식선택권의 소멸	0	0	0	0	0	0	0	0
연결실체내 자본거래 등	0	0	0	0	0	0	0	0
2020.12.31 (기말자본)	41,939,165,000	92,605,071,813	(905,397,779)	10,245,205,511	(112,235,493,782)	31,648,550,763	157,519,008,653	189,167,559,416
2021.01.01 (기초자본)	41,939,165,000	92,605,071,813	(905,397,779)	10,245,205,511	(112,235,493,782)	31,648,550,763	157,519,008,653	189,167,559,416
총포괄이익(손실):								
당기순이익(손실)	0	0	0	0	22,992,506,239	22,992,506,239	11,169,603,373	34,162,109,612
기타포괄손익-공정가치측정 금융자산 평가손실	0	0	(12,123,067)	0	0	(12,123,067)	(10,872,893)	(22,995,960)
해외사업환산손익	0	0	571,805,346	0	0	571,805,346	151,474,178	723,279,524
지분법이익잉여금	0	0	0	0	(6,292,155)	(6,292,155)	(4,151,356)	(10,443,511)
재측정이익(손실)	0	0	0	0	1,452,913,194	1,452,913,194	975,213,017	2,428,126,211
자본에 직접 반영된 소유주와의 거래 등:								
주식보상비용	0	0	0	236,874,508	0	236,874,508	268,016,054	504,890,562
자기주식의 취득	0	0	0	0	0	0	0	0
주식매입선택권 행사	274,375,000	1,719,453,630	0	(590,039,530)	0	1,403,789,100	0	1,403,789,100
교환사채 발행(교환권대가)	0	0	0	0	0	0	3,258,032,005	3,258,032,005
종속기업의 연차배당	0	0	0	0	0	0	(5,082,726,220)	(5,082,726,220)
지분법자본변동	0	0	0	0	0	0	0	0
종속회사의 유상감자	0	0	0	0	0	0	0	0
종속기업 자본변동	0	3,264,581,018	0	0	(390,266,224)	2,874,314,794	(8,316,445,579)	(5,442,130,785)
연결범위의 변동	0	0	0	0	(399,134,809)	(399,134,809)	(172,872,713)	(572,007,522)
종속기업 주식선택권의 소멸	0	0	0	0	0	0	0	0
연결실체내 자본거래 등	0	0	0	0	0	0	0	0
2021.12.31 (기말자본)	42,213,540,000	97,589,106,461	(345,715,500)	9,892,040,489	(88,585,767,537)	60,763,203,913	159,754,278,519	220,517,482,432
2022.01.01 (기초자본)	42,213,540,000	97,589,106,461	(345,715,500)	9,892,040,489	(88,585,767,537)	60,763,203,913	159,754,278,519	220,517,482,432
총포괄이익(손실):								
당기순이익(손실)	0	0	0	0	8,218,198,648	8,218,198,648	(125,448,400)	8,092,750,248
기타포괄손익-공정가치측정 금융자산 평가손실	0	0	(74,734,841)	0	0	(74,734,841)	(67,027,917)	(141,762,758)
해외사업환산손익	0	0	454,648,509	0	0	454,648,509	123,150,910	577,799,419
지분법이익잉여금	0	0	0	0	(2,526,463)	(2,526,463)	(3,854,796)	(6,381,259)
재측정이익(손실)	0	0	0	0	1,800,090,361	1,800,090,361	1,343,925,676	3,144,016,037
자본에 직접 반영된 소유주와의 거래 등:								
주식보상비용	0	0	0	34,720,143	0	34,720,143	23,839,385	58,559,528
자기주식의 취득	0	0	0	(175,931,805)	0	(175,931,805)	0	(175,931,805)
주식매입선택권 행사	0	0	0	0	0	0	0	0
교환사채 발행(교환권대가)	0	0	0	0	0	0	0	0
종속기업의 연차배당	0	0	0	0	0	0	(5,822,982,750)	(5,822,982,750)
지분법자본변동	0	(30,301,665)	0	0	0	(30,301,665)	(19,992,034)	(50,293,699)
종속회사의 유상감자	0	0	0	0	0	0	0	0
종속기업 자본변동	0	0	0	0	0	0	0	0
연결범위의 변동	0	0	0	0	0	0	0	0
종속기업 주식선택권의 소멸	0	21,196,778	0	0	0	21,196,778	(21,196,778)	0
연결실체내 자본거래 등	0	6,804,274,948	0	0	0	6,804,274,948	(6,833,056,948)	(28,782,000)
2022.12.31 (기말자본)	42,213,540,000	104,384,276,522	34,198,168	9,750,828,827	(78,570,004,991)	77,812,838,526	148,351,634,867	226,164,473,393

연결 현금흐름표

제 40 기 2022.01.01 부터 2022.12.31 까지

제 39 기 2021.01.01 부터 2021.12.31 까지

제 38 기 2020.01.01 부터 2020.12.31 까지

(단위 : 원)

	제 40 기	제 39 기	제 38 기
영업활동현금흐름	112,388,797,043	109,542,943,999	70,893,730,705
계속영업	112,385,961,709	109,621,239,258	71,157,962,351
계속영업이익(손실)	8,371,164,086	34,251,408,557	(25,509,465,760)
조정	210,788,718,625	159,867,740,782	188,291,728,536
운전자본의 변동	(103,509,753,396)	(103,826,964,331)	(90,924,417,149)
법인세환급(납부)	(3,264,167,606)	19,329,054,250	(699,883,276)
중단영업	2,835,334	(78,295,259)	(264,231,646)
투자활동현금흐름	(75,512,348,641)	(64,019,648,304)	1,499,991,137,054
계속영업	(75,512,348,641)	(64,019,778,933)	1,499,991,137,054
금융기관예치금의 감소	3,778,717,590	28,847,719,657	14,993,106,456
단기금융상품의 감소	85,373,159,638	0	0
장기금융기관예치금의 감소	7,963,753,496	12,955,013,698	8,663,412
이자의 수취	1,753,192,690	3,836,805,988	1,019,178,084
배당금의 수취	201,379,812	687,923,746	66,718,750
당기손익-공정가치측정금융자산의 처분	3,852,880,071	14,568,258,582	16,696,122,316
기타포괄손익-공정가치측정 금융자산의 처분	0	0	1,331,155
단기대여금의 회수	6,921,275,328	4,972,445,400	1,910,787,249
장기대여금의 회수	1,156,110,070	1,394,373,547	1,042,194,190
관계기업투자주식의 처분	0	10,755,345,389	0
매각예정자산의 처분	0	189,140,000	1,553,206,763,908
보증금의 회수	4,908,518,889	5,119,566,934	2,569,235,600
장기보증금의 회수	5,000,000	237,860,300	337,597,233
유형자산의 처분	925,544,135	40,120,706,288	180,933,891
무형자산의 처분	0	0	5,102,474,080
회원권의 처분	0	0	600,000,000
정부보조금의수령	1,906,762,600	247,647,458	0
금융기관예치금의 증가	(10,078,661,078)	(457,082,944)	(6,459,026,624)
장기금융기관예치금의 증가	0	(10,840,490)	(20,880,912,088)
단기대여금의 증가	(168,408,040)	(11,130,508,368)	(1,642,088,791)
장기대여금의 증가	(659,418,680)	(1,604,300,777)	(1,452,118,416)
보증금의 증가	(6,815,510,600)	(7,623,746,694)	(2,065,143,279)
장기보증금의 증가	(561,372,992)	(2,874,727,899)	(3,537,115)

단기금융상품의 증가	(81,237,215,942)	(44,428,367,234)	(20,666,679,453)
당기손익-공정가치측정금융자산의 취득	(5,002,964,794)	(19,874,316,318)	(18,514,785,232)
기타비유동금융자산의 취득	(2,000,000,000)	(450,000,000)	0
기타포괄손익-공정가치측정금융자산의 취득	(1,000,000,180)	0	0
관계기업투자주식의 취득	(2,660,000,000)	0	0
공동기업투자의 취득	0	(2,500,005,000)	0
유형자산의 취득	(40,108,447,986)	(4,411,477,590)	(3,210,010,785)
정부보조금의 사용	(1,522,800,000)	0	0
무형자산의 취득	(42,443,842,668)	(33,334,941,048)	(22,649,667,487)
연결범위 변동으로 인한 순유출	0	(59,252,271,558)	0
기타 투자활동으로 인한 현금유출액	0	0	(200,000,000)
중단영업	0	130,629	0
재무활동현금흐름	(54,751,303,820)	(89,414,356,806)	(1,672,776,732,218)
계속영업	(54,751,303,820)	(89,412,088,313)	(1,672,776,732,218)
단기차입금의 차입	114,645,000,000	93,464,000,000	180,451,614,832
장기차입금의 차입	24,760,865,277	100,239,134,723	100,000,000,000
사채의 발행	0	99,795,820,000	0
상환전환우선주부채의 발행	0	0	63,282,673,360
단기예수보증금의 증가	0	21,311,500	112,134,000
예수보증금의 증가	2,526,825,992	1,315,047,189	3,970,030,427
종속기업투자주식의 유상감자	0	0	2,000,000,000
주식매입선택권의 행사	0	1,407,376,200	0
이자의 지급	(8,401,722,655)	(13,480,312,969)	(27,069,223,518)
단기차입금의 상환	(106,160,900,000)	(108,464,000,000)	(305,381,236,163)
유동성장기차입금의 상환	(129,618,135)	(206,000,000,000)	(1,009,015,047,725)
회생채무의 상환	(3,631,640,564)	(3,206,895,282)	(2,788,750,107)
유동성사채의 상환	(30,000,000,000)	(10,000,000,000)	(601,292,236,564)
주식발행비용의 발생	0	(3,587,100)	(61,710,000)
단기예수보증금의 감소	(1,812,911,726)	(834,660,783)	(1,152,480,993)
예수보증금의 감소	(1,486,439)	(79,841,771)	(58,260,417)
유동성 리스부채의상환	(34,546,801,015)	(30,628,797,874)	(30,155,189,950)
장기차입금의 상환	(6,000,000,000)	0	0
장기리스부채의 감소	0	0	(150,818,173)
차입주선수수수료 지급	0	(2,431,909,091)	0
배당금지급	(5,822,982,750)	(5,082,726,220)	(18,967,409,730)
유상감자	0	0	(20,808,774,318)
자기주식 취득	(175,931,805)	(5,383,449,735)	0
종속기업주식의 추가 취득	0	(58,597,100)	(5,692,047,179)
중단영업	0	(2,268,493)	0
현금및현금성자산의 증가(감소)	(17,874,855,418)	(43,891,061,111)	(101,891,864,459)

기초 현금및현금성자산	56,373,243,117	100,478,856,677	202,596,245,650
외화표시 현금및현금성자산의 환율변동효과	0	103,888,989	68,545,146
해외사업환산으로 인한 현금의 변동	211,694,143	(13,085,628)	(294,069,660)
매각예정자산으로 분류	0	(305,355,810)	0
연결실체의 변동에 따른 현금의 감소			0
기말현금및현금성자산	38,710,081,842	56,373,243,117	100,478,856,677

3. 연결재무제표 주석

제40(당)기 2022년 1월 1일부터 2022년 12월 31일까지

제39(전)기 2021년 1월 1일부터 2021년 12월 31일까지

주식회사 웅진과 그 종속기업

1. 일반적 사항

(1) 지배기업의 개요

지배기업인 주식회사 웅진(이하 "지배기업"이라 함)은 도서 및 교육출판물 제조·판매업 등을 주요 목적사업으로 하여 1983년 3월 21일자에 설립되어 1994년 11월 5일자로 한국거래소가 개설하는 유가증권시장에 주식을 상장하였습니다.

지배기업은 2007년 5월 1일자로 상호를 주식회사 웅진씽크빅에서 주식회사 웅진홀딩스로 변경하고, 동일자로 투자사업부문과 교육문화사업부문 등을 분리하여 지배기업을 존속법인으로 하고 주식회사 웅진씽크빅을 신설법인으로 하는 인적분할을 실시하였으며, 분할 이후 지배기업은 투자사업, IT유지보수 및 컨설팅 사업, 도소매업 등을 영위하고 있습니다. 또한, 2015년 3월 27일자로 상호를 주식회사 웅진홀딩스에서 주식회사 웅진으로 변경하였습니다.

한편, 지배기업은 2012년 9월 26일자로 회생절차개시 결정이후 회생채무에 대한 변제재원 마련을 위하여 웅진코웨이(주), 웅진식품(주), 웅진케미칼(주) 지분전량을 매각하였습니다. 지배기업은 채무자회생 및 파산에 관한 법률 제283조 제1항이 정한 회생절차종결의 요건을 구비하여 서울중앙지방법원으로부터 2014년 2월 11일자로 회생절차종결 결정을 받았습니다.

보고기간종료일 현재 지배기업의 주요 주주현황은 다음과 같습니다.

(단위 : 천원)			
주주명	소유주식수(주)	지분율(%)	금액
윤새봄	13,025,460	16.30	6,512,730
윤희덕	10,292,907	12.88	5,146,454
자기주식	370,411	0.46	185,206
기타	56,238,302	70.36	28,119,150
자기주식의 이익소각(*1)	-	-	2,250,000
합계	79,927,080	100.00	42,213,540

(*) 당기말 현재 자본금을 액면금액으로 나눈 주식수와 발행한 주식의 총수와의 차이 4,500,000주는 자기주식의 이익소각으로 인한 차이입니다.

(2) 연결재무제표 작성대상에 속한 종속기업

당기말과 전기말 현재 종속기업의 내역은 다음과 같습니다.

회사명	소재지	결산월	회사개요	당기말(*1)			전기말(*1)		
				지배기업 보유지분	종속기업 보유지분	합계	지배기업 보유지분	종속기업 보유지분	합계
(주)웅진씽크빅	대한민국	12월	도서 및 교육출판물 제조 및 판매 등	58.78%	-	58.78%	58.78%	-	58.78%
(주)웅진컴퍼스	대한민국	12월	영어학원사업 등	-	80.00%	80.00%	-	80.00%	80.00%
(주)놀이의발견	대한민국	12월	플랫폼 사업 등	-	58.33%	58.33%	-	58.33%	58.33%
(주)웅진북센(*2)	대한민국	12월	서적 도매 및 보관과 운송업	-	73.00%	73.00%	-	73.00%	73.00%
(주)웅진플레이도시(*3)	대한민국	12월	유원지 및 기타 오락관련 서비스업	80.26%	-	80.26%	80.26%	-	80.26%
(주)웅진투투럽	대한민국	12월	화장품 및 건강기능식품 판매	74.33%	-	74.33%	74.33%	-	74.33%
WOONGJIN, INC.(미국법인)	미합중국	12월	IT서비스 및 컨설팅	91.00%	-	91.00%	91.00%	-	91.00%
엠더블유제일차(주)(*4)	대한민국	12월	특수목적기업	-	-	-	-	-	-
(주)웅진에버스카이	대한민국	12월	무역업	75.63%	-	75.63%	75.63%	-	75.63%
Woongjin EVERSKEY ELPTM, INC.(*5)	튀르키예	12월	방문판매업	-	100.00%	100.00%	-	100.00%	100.00%

(*1) 지분율 계산시 종속기업의 자기주식은 고려하지 않았습니다.

(*2) 전기 중 (주)웅진씽크빅은 북앤로지스틱스㈜가 보유하던 ㈜웅진북센의 지분전량을 인수하였습니다.

연결기업은 (주)웅진플레이도시 지분매각을 위해 2014년 11월 7일자로 매각주관사를 선정하였으며 사용목적 보유자산에서 매각예정비유동자산으로 재분류하였습니다. 그러나 COVID-19의 확산 및 장기화에 따른 (주)웅진플레이도시 영업실적의 악화 등으로 매각계획의 추진에 어려움을 겪어 왔습니다. 또한, K-IFRS

1105호에서 규정하는 매각예정자산의 요건을 충족하지 못하여 전기 결산일 기준으로 매각예정자산에서 사용목적 보유자산으로 재분류하였습니다.

(*4) 지분을 소유하고 있지 않으나, 사실상의 힘(지배력)을 보유하고 자산변동에 따라 변동이익(손실)에 노출되어 있다고 판단하여 종속기업에 포함하였습니다.

(*5) (주)웅진에버스카이가 100% 지분을 소유하고 있습니다.

(3) 연결대상범위 변동

① 당기

당기 중 연결대상 종속기업에 신규로 포함되거나 제외된 종속기업은 없습니다.

② 전기

전기 중 신규로 연결대상 종속기업에 포함된 기업은 다음과 같습니다.

구분	회사명	소재지	변동사유
신규포함	엠더블유제일차(주)	대한민국	신규 차입약정

전기 중 연결재무제표의 종속기업에서 제외된 기업은 다음과 같습니다.

구분	회사명	소재지	변동사유
제외	(주)오피엠에스	대한민국	지분매각
제외	북앤로지스틱스(주)	대한민국	청산
제외	더블유피디제이차(주)	대한민국	차입약정 종료

(4) 종속기업의 요약재무정보

당기와 전기 중 종속기업의 요약재무정보는 다음과 같습니다.

① 당기

(단위: 천원)						
종속기업명(*1)	자산	부채	자본	매출	당기순손익	총포괄손익
(주)웅진씽크빅(*2)	790,792,230	425,863,102	364,929,128	933,284,596	3,109,290	6,089,560
(주)웅진플레이도시	304,909,583	359,967,253	(55,057,670)	22,757,174	(4,922,408)	(3,964,935)
(주)웅진투투럽	4,649,285	896,889	3,752,396	6,582,009	(499,743)	(441,593)
WOONGJIN, INC.	3,527,470	1,518,091	2,009,379	13,191,848	177,692	292,749
(주)웅진에버스카이(*2)	1,904,366	14,130,004	(12,225,638)	799,074	(1,936,189)	(1,473,447)

(*1) 상기 요약 재무정보는 내부거래를 제거하기 전의 금액입니다.

(*2) 중간지배기업의 연결재무제표 기준 재무정보입니다.

② 전기

(단위: 천원)						
종속기업명(*1)	자산	부채	자본	매출	당기순손익	총포괄손익
(주)웅진씽크빅(*2)	771,639,508	398,095,903	373,543,605	813,875,932	44,176,535	45,409,533
(주)웅진북센(*3)	-	-	-	78,804,898	1,806,379	1,962,042
(주)오피엠에스(*4)	-	-	-	497,245	(22,773)	(20,724)
북앤로지스틱스(주)(*4)	-	-	-	-	1,669,044	1,669,044
(주)웅진플레이도시	305,577,555	356,670,289	(51,092,734)	12,051,811	(11,536,917)	(2,767,030)
(주)웅진투투럽	4,926,472	732,483	4,193,989	7,980,001	33,031	44,370
WOONGJIN, INC.	2,857,426	1,140,796	1,716,630	9,564,991	(411,847)	(250,361)
(주)웅진에버스카이(*2)	2,351,577	13,103,768	(10,752,191)	1,271,044	(1,759,240)	(1,197,447)

(*1) 상기 요약 재무정보는 내부거래를 제거하기 전의 금액입니다.

(*2) 중간지배기업의 연결재무제표 기준 재무정보입니다.

(*3) 북앤로지스틱스(주)로부터 (주)웅진씽크빅이 (주)웅진북센의 지분을 취득하기 전까지의 손익정보입니다.

(*4) 연결범위 제외되기 전까지의 손익정보입니다.

(5) 당기와 전기 중 각 종속기업의 요약 현금흐름 내용은 아래와 같습니다.

① 당기

(단위: 천원)							
종속기업명(*1)	영업활동으로 인한 현금흐름	투자활동으로 인한 현금흐름	재무활동으로 인한 현금흐름	현금및현금성 자산의 순증감	기초현금	환율변동 효과 등	기말현금
(주)웅진씽크빅(*2)	94,571,605	(65,181,611)	(44,542,455)	(15,152,461)	44,798,633	25,068	29,671,239
(주)웅진플레이도시	5,900,341	(7,266,226)	668,573	(697,312)	788,409	-	91,097
(주)웅진투투럽	(437,971)	(91,808)	(74,789)	(604,568)	1,032,761	6,295	434,488
WOONGJIN, INC.	1,269,349	(24,358)	(168,691)	1,076,300	499,733	26,319	1,602,352
(주)웅진에버스카이(*2)	(126,907)	759	(62,920)	(189,068)	89,563	154,014	54,509

(*1) 상기 요약 재무정보는 내부거래를 제거하기 전의 금액입니다.

(*2) 중간지배기업의 연결재무제표 기준 재무정보입니다.

② 전기

(단위: 천원)								
종속기업명(*1)	영업활동으로 인한 현금흐름	투자활동으로 인한 현금흐름	재무활동으로 인한 현금흐름	현금및현금성 자산의 순증감	기초현금	환율변동 효과 등	연결범위의 변동	기말현금
(주)웅진씽크빅(*2)	94,724,071	(56,421,200)	(78,118,901)	(39,816,030)	81,328,272	91,695	3,194,696	44,798,633
(주)웅진북센(*3)	(1,700,533)	3,583,670	(384,842)	1,498,295	1,696,401	-	(3,194,696)	-
(주)오피엠에스(*4)	9,134	131	(2,268)	6,997	298,359	-	(305,356)	-
북앤로지스틱스(주)(*4)	(4,653)	53,903,793	-	53,899,140	5,353,131	-	(59,252,271)	-
(주)웅진플레이도시	2,429,694	(122,173)	(2,173,245)	134,276	654,133	-	-	788,409
(주)웅진투투럽	172,634	7,677	(51,000)	129,311	891,256	12,194	-	1,032,761
WOONGJIN, INC.	9,933	(8,322)	(140,409)	(138,798)	582,753	55,778	-	499,733
(주)웅진에버스카이(*2)	(237,384)	24,789	(79,039)	(291,634)	450,060	(68,863)	-	89,563

(*1) 상기 요약 재무정보는 내부거래를 제거하기 전의 금액입니다.

(*2) 중간지배기업의 연결재무제표 기준 재무정보입니다.

(*3) 북앤로지스틱스(주)로부터 (주)웅진씽크빅이 (주)웅진북센의 지분을 취득하기 전까지의 현금흐름입니다.

(*4) 연결범위제외되기 전까지의 현금흐름입니다.

(6) 비지배지분

당기와 전기 중 연결기업의 비지배지분과 관련된 종속기업정보는 다음과 같습니다.

① 당기

(단위: 천원)					
구 분	(주)웅진씽크빅	(주)웅진 플레이도시	(주)웅진투투럽	WOONGJIN, INC.	(주)웅진 에버스카이
비지배지분율	41.22%	19.74%	25.67%	9.00%	24.38%
유동자산	434,029,833	11,550,567	3,599,117	2,929,559	1,572,309
비유동자산	356,762,397	293,359,016	1,050,168	597,911	332,057
유동부채	379,836,993	320,774,308	647,194	1,091,558	14,110,482
비유동부채	46,026,109	39,192,945	249,695	426,533	19,522
순자산	364,929,128	(55,057,670)	3,752,396	2,009,379	(12,225,638)
비지배지분의 장부금액	171,370,913	(22,515,467)	963,227	313,396	(2,979,999)
매출	933,284,596	22,757,174	6,582,009	13,191,848	799,074
당기순손익	3,109,290	(4,922,408)	(499,743)	177,692	(1,936,189)
기타포괄손익	2,980,270	957,473	58,150	115,057	462,742
총포괄손익	6,089,560	(3,964,935)	(441,593)	292,749	(1,473,447)
비지배지분에 배분된 당기순손익	1,299,224	(840,440)	(128,282)	15,996	(471,946)
비지배지분에 배부된 총포괄손익	2,534,467	(817,567)	11,389	26,353	(359,153)
영업활동현금흐름	94,571,605	5,900,341	(437,971)	1,269,349	(126,907)
투자활동현금흐름	(65,181,611)	(7,266,226)	(91,808)	(24,358)	759
재무활동현금흐름	(44,542,455)	668,573	(74,789)	(168,691)	(62,920)
현금및현금성자산의 순증감	(15,152,462)	(697,312)	(604,567)	1,076,300	(189,068)

② 전기

(단위: 천원)					
구 분	(주)웅진씽크빅	(주)웅진 플레이도시	(주)웅진투투럽	WOONGJIN, INC.	(주)웅진 에버스카이
비지배지분율	41.22%	19.74%	25.67%	9.00%	24.37%
유동자산	461,202,951	6,918,398	4,164,443	2,171,586	1,789,088
비유동자산	310,436,557	298,659,157	762,029	685,840	562,489
유동부채	370,129,439	165,320,462	538,614	628,321	13,030,230
비유동부채	27,966,464	191,349,827	193,869	512,476	73,538
순자산	373,543,605	(51,092,734)	4,193,989	1,716,629	(10,752,191)
비지배지분의 장부금액	179,451,369	(21,697,900)	1,076,582	287,042	(2,620,847)
매출	813,875,932	12,051,811	7,980,001	9,564,991	1,271,044
당기순이익	44,194,418	(11,536,917)	33,031	(411,847)	(1,759,240)
기타포괄손익	2,079,581	8,769,887	11,339	161,486	561,793
총포괄손익	46,273,999	(2,767,030)	44,370	(250,361)	(1,197,447)
비지배지분에 배분된 당기순이익	13,921,696	(2,221,902)	8,479	(37,075)	(428,815)
비지배지분에 배부된 총포괄손익	14,750,471	(2,180,638)	11,389	(22,538)	(291,878)
영업활동현금흐름	94,724,071	2,429,694	172,634	9,933	(237,384)
투자활동현금흐름	(53,226,504)	(122,173)	7,677	(8,322)	24,789
재무활동현금흐름	(78,118,901)	(2,173,245)	(51,000)	(140,409)	(79,039)
현금및현금성자산의 순증감	(36,621,334)	134,276	129,311	(138,798)	(291,634)

2. 연결재무제표 작성기준 및 중요한 회계정책

2.1 연결재무제표 작성기준

당사와 당사의 종속기업(이하 "연결기업"이라 함)의 재무제표는 '주식회사 등의 외부감사에 관한 법률'에 따라 제정된 한국채택국제회계기준에 따라 작성되었습니다. 한국채택국제회계기준은 재무제표 작성시 중요한 회계추정의 사용을 허용하고 있으며, 회계정책을 적용함에 있어 경영진의 판단을 요구하고 있습니다. 보다 복잡하고 높은 수준의 판단이 요구되는 부분이나 중요한 가정 및 추정이 요구되는 부분은 주석3에서 설명하고 있습니다.

연결기업의 재무제표는 2023년 3월 24일자 주주총회에서 최종 승인될 예정입니다.

1) 제 · 개정된 기준서의 내용

연결기업은 2022년 1월 1일로 개시하는 회계기간부터 다음의 제 · 개정 기준서 및 해석서를 신규로 적용하였습니다.

① 기업회계기준서 제1103호 '사업결합' 개정 - 개념체계의 인용

사업결합 시 인식할 자산과 부채의 정의를 개정된 재무보고를 위한 개념체계를 참조하도록 개정되었으나, 기업회계기준서 제1037호 '충당부채, 우발부채 및 우발자산' 및 해석서 제2121호 '부담금'의 적용범위에 포함되는 부채 및 우발부채에 대해서는 해당 기준서를 적용하도록 예외를 추가하고, 우발자산이 취득일에 인식되지 않는다는 점을 명확히 하였습니다. 해당 기준서의 개정이 재무제표에 미치는 중요한 영향은 없습니다.

② 기업회계기준서 제1016호 '유형자산' 개정 - 의도한 사용 전의 매각금액

연결기업이 자산을 의도한 방식으로 사용하기 전에 생산된 품목의 판매에서 발생하는 수익을 생산원가와 함께 당기손익으로 인식하도록 요구하며, 유형자산의 취득원가에서차감하는 것을 금지하고 있습니다. 해당 기준서의 개정이 재무제표에 미치는 중요한 영향은 없습니다.

③ 기업회계기준서 제1037호 '충당부채, 우발부채 및 우발자산' 개정 - 손실부담계약: 계약 이행원가

손실부담계약을 식별할 때 계약이행원가의 범위를 계약 이행을 위한 증분원가와 계약 이행에 직접 관련되는 다른 원가의 배분이라는 점을 명확히 하였습니다. 해당 기준서의 개정이 재무제표에 미치는 중요한 영향은 없습니다.

④ 한국채택국제회계기준 연차개선 2018-2020

한국채택국제회계기준 연차개선 2018-2020은 2022년 1월 1일 이후 시작하는 회계연도부터 적용되며, 조기적용이 허용됩니다. 해당 기준서의 개정이 재무제표에 미치는 중요한 영향은 없습니다.

- 기업회계기준서 제1101호 '한국채택국제회계기준의 최초 채택': 최초채택기업인종속기업
- 기업회계기준서 제1109호 '금융상품': 금융부채 제거 목적의 10% 테스트 관련 수수료
- 기업회계기준서 제1041호 '농림어업': 공정가치 측정

2) 연결기업이 적용하지 않은 제 · 개정 기준서 및 해석서

제정 또는 공포되었으나 시행일이 도래하지 않아 적용하지 아니한 제 · 개정 기준서 및 해석서는 다음과 같습니다.

① 기업회계기준서 제1001호 '재무제표 표시' 개정 - 부채의 유동/비유동 분류

보고기간말 현재 존재하는 실질적인 권리에 따라 유동 또는 비유동으로 분류되며, 부채의 결제를 연기할 수 있는 권리의 행사가능성이나 경영진의 기대는 고려하지 않습니다. 또한, 부채의 결제에 자기지분상품의 이전도 포함되나, 복합금융상품에서 자기지분상품으로 결제하는

옵션이 지분상품의 정의를 충족하여 부채와 분리하여 인식된 경우는 제외됩니다. 동 개정사항은 2024년 1월 1일 이후 시작하는 회계연도부터 적용하며, 조기적용이 허용됩니다. 연결기업은 동 개정으로 인한 재무제표의 영향을 검토 중에 있습니다.

② 기업회계기준서 제1001호 '재무제표 표시' - '회계정책'의 공시

중요한 회계정책을 정의하고 공시하도록 하며, 중요성 개념을 적용하는 방법에 대한 지침을 제공하기 위하여 국제회계기준 실무서 2 '회계정책 공시'를 개정하였습니다.

동 개정 사항은 2023년 1월 1일 이후 최초로 시작하는 회계연도부터 적용되며 조기적용이 허용됩니다. 연결기업은 동 개정으로 인한 재무제표의 영향을 검토 중에 있습니다.

③ 기업회계기준서 제1008호 '회계정책, 회계추정의 변경 및 오류' - '회계추정'의 정의

회계추정을 정의하고, 회계정책의 변경과 구별하는 방법을 명확히 하였습니다. 동 개정 사항은 2023년 1월 1일 이후 최초로 시작하는 회계연도부터 적용되며 조기적용이 허용됩니다. 연결기업은 동 개정으로 인해 재무제표에 중요한 영향은 없을 것으로 예상하고 있습니다.

④ 기업회계기준서 제1012호 '법인세' - 단일거래에서 생기는 자산과 부채에 대한 이연법인세

자산 또는 부채가 최초로 인식되는 거래의 최초 인식 예외 요건에 거래시점 동일한 가산할 일시적차이와 차감할 일시적차이를 발생시키지 않는 거래라는 요건을 추가하였습니다. 동 개정사항은 2023년 1월 1일 이후 시작하는 회계연도부터 적용하며, 조기적용이 허용됩니다. 연결기업은 동 개정으로 인해 재무제표에 중요한 영향은 없을 것으로 예상하고 있습니다.

⑤ 기업회계기준서 제1001호 '재무제표 표시' - 행사가격 조정 조건이 있는 금융부채 평가손익 공시

발행자의 주가 변동에 따라 행사가격이 조정되는 조건이 있는 금융상품의 전부나 일부가 금융부채로 분류되는 경우 그 금융부채의 장부금액과 관련 손익을 공시하도록 하였습니다. 동 개정사항은 2023년 1월 1일 이후 시작하는 회계연도부터 적용하며, 조기적용이 허용됩니다. 연결기업은 동 개정으로 인해 재무제표에 중요한 영향은 없을 것으로 예상하고 있습니다.

2.2 중요한 회계정책

연결기업이 한국채택국제회계기준에 따른 연결재무제표 작성에 적용한 유의적인 회계정책은 아래 기술되어 있으며, 주식 2.1에서 설명하고 있는 회계정책의 변경을 제외하고, 당기 및 비교 표시된 전기의 연결재무제표는 동일한 회계정책을 적용하여 작성되었습니다.

(1) 영업부문

연결기업은 부문에 배분될 자원에 대한 의사결정을 하고 부문의 성과를 평가하기 위하여 최고 영업의사결정자가 주기적으로 검토하는 내부보고 자료에 기초하여 부문을구분하고 있습니다. 연결기업의 영업부문은 주식 30에서 기술한 대로 교육문화 및 미래교육 등과 영어교육 부문으로 구성되어 있으며, 각 부문은 연결기업의 전략적 영업단위들입니다. 전략적 영업단위들은 서로 다른 생산품과 용역을 제공하며 각 영업단위 별로 요구되는 기술과 마케팅전략이 다르므로 분리되어 운영되고 있습니다. 해외 귀속 부문수익과 부문자산 및 부문부채가 중요하지 아니하므로 지역에 대한 정보는 공시하지 아니하였습니다.

보고부문 사이의 거래에 대한 가격은 독립적인 제3자간 거래에 적용하는 시장거래가격에 기초하여 결정되고 있습니다.

(2) 연결

① 사업결합

사업결합은 동일지배 하에 있는 기업실체나 사업에 대한 결합을 제외하고 취득법을 적용하여 회계처리하고 있습니다.

이전대가는 일반적으로 식별가능한 취득 순자산을 공정가치로 측정하는 것과 동일하게 공정가치로 측정하고 있습니다. 사업결합의 결과 영업권이 발생되면 매년 손상검사를 수행하고 있으며, 염가매수차익이 발생되면 즉시 당기손익으로 인식하고 있습니다. 취득관련원가는 기업회계기준서 제1032호와 기업회계기준서 제1109호에 따라 인식하는 채무증권과 지분증권의 발행원가를 제외하고, 원가가 발생하고 용역을 제공받은 기간에 비용으로 회계처리하고 있습니다.

이전대가는 기존관계의 정산과 관련된 금액을 포함하고 있지 않으며, 기존관계의 정산금액은 일반적으로 당기손익으로 인식하고 있습니다.

조건부대가는 취득일에 공정가치로 측정되고 있습니다. 자본으로 분류되는 조건부대가는 재측정하지 않으며, 그 후속 정산은 자본 내에서 회계처리하고 있습니다. 조건부대가가 자본으로 분류되지 않는 경우, 후속적으로 조건부대가의 공정가치 변동을 인식하여 당기손익으로 처리하고 있습니다.

피취득자의 종업원이 보유하고 있는 보상과 교환된 취득자의 주식기준보상의 경우, 취득자의 대체보상에 대한 시장기준 측정치의 전부 또는 일부는 사업결합의 이전대가 측정에 포함되고 있습니다. 피취득자에 대한 이전대가의 일부인 대체보상 부분과 사업결합 후 근무용역에 대한 보수 부분은 피취득자의 보상에 대한 시장기준측정치와 사업결합 전 근무용역에 대한 대체 보상액을 비교하여 결정되고 있습니다.

② 비지배지분

비지배지분은 취득일에 피취득자의 식별가능한 순자산에 대해 인식한 금액 중 현재의 지분

상품의 비례적 몫으로 측정하고 있습니다.

지배력을 상실하지 않는 종속기업에 대한 지배기업의 소유지분 변동은 자본거래로 회계처리하고 있습니다.

③ 종속기업

종속기업은 연결기업에 의해 지배되는 기업입니다. 연결기업은 피투자기업에 대한 관여로 변동이익에 노출되거나 변동이익에 대한 권리가 있고 피투자기업에 대하여 자신의 힘으로 그러한 이익에 영향을 미치는 능력이 있을 때 피투자기업을 지배합니다. 종속기업의 재무제표는 지배기업이 종속기업에 대한 지배력을 획득하는 날부터 지배력을 상실할 때까지 연결 재무제표에 포함됩니다.

④ 지배력의 상실

지배기업이 종속기업에 대한 지배력을 상실한다면, 연결재무상태표에서 종전의 종속기업에 대한 자산과 부채를 제거하고 종전의 지배지분에 귀속되는 지배력 상실 관련 손익을 인식합니다. 종속기업에 대한 잔존 투자는 지배력을 상실한 때의 공정가치로 인식합니다.

⑤ 지분법피투자기업에 대한 지분

연결기업의 지분법피투자기업에 대한 지분은 관계기업의 지분으로 구성되어 있습니다. 관계기업은 연결기업이 재무정책 및 영업정책에 대한 유의적인 영향력을 보유하고 있으나, 지배하거나 공동지배하지 않는 기업입니다.

관계기업에 대한 투자지분은 최초에 거래원가를 포함하여 원가로 인식하고, 취득 후에는 지분법을 사용하여 회계처리하고 있습니다. 즉, 취득일 이후에 발생한 피투자자의 당기순이익 및 기타포괄손익 중 연결기업의 지분에 해당하는 금액을 장부금액에 가감하고, 피투자자에게 받은 분배액은 투자지분의 장부금액에서 차감하고 있습니다.

⑥ 내부거래제거

연결기업 내의 거래, 이와 관련된 잔액, 수익과 비용, 미실현손익은 연결재무제표 작성 시 모두 제거하고 있습니다. 한편, 연결기업은 지분법피투자기업과의 거래에서 발생한 미실현이익 중 연결기업의 몫은 제거하고 있으며, 미실현손실은 자산손상의 증거가 없다면 미실현이익과 동일한 방식으로 제거하고 있습니다.

(3) 현금및현금성자산

연결기업은 취득일로부터 만기일이 3개월 이내인 투자자산을 현금및현금성자산으로 분류하고 있습니다. 지분상품은 현금성자산에서 제외되나, 상환일이 정해져 있고 취득일로부터 상환일까지의 기간이 단기인 우선주와 같이 실질적인 현금성자산인 경우에는 현금성자산에 포함됩니다.

(4) 재고자산

재고자산의 단위원가는 총평균법 및 이동평균법으로 결정하고 있으며, 취득원가는 매입원가, 전환원가 및 재고자산을 이용가능한 상태로 준비하는데 필요한 기타 원가를 포함하고 있습니다.

재고자산은 취득원가와 순실현가능가치 중 낮은 금액으로 측정하고 있습니다. 재고자산을 순실현가능가치로 감액한 평가손실과 모든 감모손실은 감액이나 감모가 발생한 기간에 비용

으로 인식하고 있으며, 재고자산의 순실현가능가치의 상승으로 인한 재고자산평가손실의 환입은 환입이 발생한 기간의 비용으로 인식된 재고자산의 매출원가에서 차감하고 있습니다.

(5) 비파생금융자산

① 인식 및 최초 측정

매출채권과 발행 채무증권은 발행되는 시점에 최초로 인식됩니다. 다른 금융상품과 금융부채는 연결기업이 금융상품의 계약당사자가 되는 때에만 인식됩니다.

유의적인 금융요소를 포함하지 않는 매출채권을 제외하고는, 최초 인식시점에 금융자산이나 금융부채를 공정가치로 측정하며, 당기손익-공정가치 측정 금융자산 또는 당기손익-공정가치 측정 금융부채가 아닌 경우에 해당 금융자산의 취득이나 해당 금융부채의 발행과 직접 관련되는 거래원가는 공정가치에 가감합니다. 유의적인 금융요소를 포함하지 않는 매출채권은 최초에 거래가격으로 측정합니다.

② 분류 및 후속측정

i) 금융자산

최초 인식시점에 금융자산은 상각후원가, 기타포괄손익-공정가치 채무상품, 기타포괄손익-공정가치 지분상품 또는 당기손익-공정가치 금융상품으로 측정되도록 분류합니다.

금융자산은 연결기업이 금융자산을 관리하는 사업모형을 변경하지 않는 한 최초 인식 후에 재분류되지 않으며, 이 경우 영향 받는 모든 금융자산은 사업모형의 변경 이후 첫 번째 보고 기간의 첫 번째 날에 재분류됩니다.

금융자산이 다음 두 가지 조건을 모두 만족하고, 당기손익-공정가치 측정항목으로 지정되지 않은 경우에 상각후원가로 측정합니다.

- 계약상 현금흐름을 수취하기 위해 보유하는 것이 목적인 사업모형 하에서 보유합니다.
- 금융자산의 계약 조건에 따라 특정일에 원금과 원금잔액에 대한 이자지급만으로 구성되어 있는 현금흐름이 발생합니다.

채무상품이 다음 두 가지 조건을 충족하고 당기손익-공정가치 측정항목으로 지정되지 않은 경우에 기타포괄손익-공정가치로 측정합니다.

- 계약상 현금흐름의 수취와 금융자산의 매도 둘 다를 통해 목적을 이루는 사업모형 하에서 금융자산을 보유합니다.
- 금융자산의 계약 조건에 따라 특정일에 원리금 지급만으로 구성되어 있는 현금흐름이 발생합니다.

단기매매를 위해 보유하는 것이 아닌 지분상품의 최초 인식 시에 연결기업은 투자자산의 공정가치의 후속적인 변동을 기타포괄손익으로 표시하도록 선택할 수 있습니다. 다만 한번 선택하면 이를 취소할 수 없습니다. 이러한 선택은 투자 자산별로 이루어집니다.

상기에서 설명된 상각후원가나 기타포괄손익-공정가치로 측정되지 않는 모든 금융자산은 당기손익-공정가치로 측정됩니다. 최초 인식시점에 연결기업은 상각후원가나 기타포괄손익-공정가치로 측정되는 금융자산을 당기손익-공정가치 측정 항목으로 지정한다면 회계불일치를 제거하거나 유의적으로 줄이는 경우에는 해당 금융자산을 당기손익-공정가치 측정 항목으로 지정할 수 있습니다. 다만 한번 지정하면 이를 취소할 수 없습니다.

ii) 금융자산 - 사업모형

연결기업은 사업이 관리되는 방식과 경영진에게 정보가 제공되는 방식을 가장 잘 반영하기 때문에 금융자산의 포트폴리오 수준에서 보유되는 사업모형의 목적을 평가합니다. 그러한 정보는 다음을 고려합니다.

- 포트폴리오에 대해 명시된 회계정책과 목적 및 실제 이러한 정책의 운영. 여기에는 계약상 이자수익의 획득, 특정 이자수익률 수준의 유지, 금융자산을 조달하는 부채의 듀레이션과 해당 금융자산의 듀레이션의 일치 및 자산의 매도를 통한 기대현금흐름의 유출 또는 실현하는 것에 중점을 둔 경영진의 전략을 포함함

- 사업모형에서 보유하는 금융자산의 성과를 평가하고, 그 평가 내용을 주요 경영진에게 보고하는 방식

- 사업모형(그리고 사업모형에서 보유하는 금융자산)의 성과에 영향을 미치는 위험과 그 위험을 관리하는 방식

- 경영진에 대한 보상방식(예: 관리하는 자산의 공정가치에 기초하여 보상하는지 아니면 수취하는 계약상 현금흐름에 기초하여 보상하는지)

- 과거기간 금융자산의 매도의 빈도, 금액, 시기, 이유, 미래의 매도활동에 대한 예상

이러한 목적을 위해 제거요건을 충족하지 않는 거래에서 제3자에게 금융자산을 이전하는 거래는 매도로 간주되지 않습니다.

단기매매의 정의를 충족하거나 포트폴리오의 성과가 공정가치 기준으로 평가되는 금융자산 포트폴리오는 당기손익-공정가치로 측정됩니다.

iii) 금융자산 - 계약상 현금흐름이 원금과 이자로만 이루어져 있는지에 대한 평가

원금은 금융자산의 최초 인식시점의 공정가치로 정의됩니다. 이자는 화폐의 시간가치에 대한 대가, 특정기간에 원금 잔액과 관련된 신용위험에 대한 대가, 그 밖에 기본적인 대여위험과 원가에 대한 대가 뿐만 아니라 이윤으로 구성됩니다.

계약상 현금흐름이 원금과 이자에 대한 지급만으로 이루어져 있는지를 평가할 때, 연결기업은 해당 상품의 계약조건을 고려합니다. 금융자산이 계약상 현금흐름의 시기나 금액을 변경시키는 계약조건을 포함하고 있다면, 그 계약조건 때문에 해당 금융상품의 존속기간에 걸쳐 생길 수 있는 계약상 현금흐름이 원리금 지급만으로 구성되는지를 판단해야 합니다.

이를 평가할 때 연결기업은 다음을 고려합니다.

- 현금흐름의 금액이나 시기를 변경시키는 조건부 상황

- 변동 이자율 특성을 포함하여 계약상 액면 이자율을 조정하는 조항

- 중도상환특성과 만기연장특성

- 특정 자산으로부터 발생하는 현금흐름에 대한 연결기업의 청구권을 제한하는 계약조건

중도상환금액이 실질적으로 미상환된 원금과 잔여원금에 대한 이자를 나타내고, 계약의 조기청산에 대한 합리적인 추가 보상을 포함하고 있다면, 조기상환특성은 특정일에 원금과 이자를 지급하는 조건과 일치합니다.

또한, 계약상 액면금액을 유의적으로 할인하거나 할증하여 취득한 금융자산에 대해서, 중도상환금액이 실질적으로 계약상 액면금액과 계약상 이자 발생액(그러나 미지급된)을 나타내며(이 경우 계약의 조기 청산에 대한 합리적인 추가 보상이 포함될 수 있는), 중도상환특성이

금융자산의 최초 인식시점에 해당 특성의 공정가치가 경미한 경우에는 이러한 조건을 충족한다고 판단합니다.

iv) 금융자산 - 후속측정과 손익

당기손익-공정가치 측정 금융자산	이러한 자산은 후속적으로 공정가치로 측정합니다. 이자와 배당금 수익을 포함한 순손익은 당기손익으로 인식합니다.
상각후원가 측정 금융자산	이러한 자산은 후속적으로 유효이자율법을 사용하여 상각후원가로 측정합니다. 상각후원가는 손상차손에 의해 감소됩니다. 이자수익, 외화환산손익 및 손상차손은 당기손익으로 인식합니다. 제거에 발생하는 손익은 당기손익으로 인식합니다.
기타포괄손익-공정가치 측정 채무상품	이러한 자산은 후속적으로 공정가치로 측정합니다. 이자수익은 유효이자율법을 사용하여 계산되고, 외화환산손익과 손상차손은 당기손익으로 인식합니다. 기타 순손익은 기타포괄손익으로 인식합니다. 제거 시의 손익은 기타포괄손익누계액에서 당기손익으로 재분류 합니다.
기타포괄손익-공정가치 측정 지분상품	이러한 자산은 후속적으로 공정가치로 측정합니다. 배당금은 명확하게 투자원가의 회수를 나타내지 않는다면 당기손익으로 인식합니다. 다른 순손익은 기타포괄손익으로 인식하고 당기손익으로 절대 재분류하지 않습니다.

(6) 금융자산의 손상

① 금융상품과 계약자산

연결기업은 다음 자산의 기대신용손실에 대해 손실충당금을 인식합니다.

- 상각후원가로 측정하는 금융자산
- 기타포괄손익-공정가치로 측정하는 채무상품
- 기업회계기준서 제1115호에서 정의된 계약자산

연결기업은 12개월 기대신용손실로 측정되는 다음의 금융자산을 제외하고는 전체기간 기대신용손실에 해당하는 금액으로 손실충당금을 측정합니다.

- 보고기간말에 신용 위험이 낮다고 결정된 채무증권
- 최초 인식 이후 신용위험(즉, 금융자산의 기대존속기간동안에 걸쳐 발생할 채무불이행 위험)이 유의적으로 증가하지 않은 기타 채무증권과 은행예금

매출채권에 대한 손실충당금은 항상 전체기간 기대신용손실에 해당하는 금액으로 측정됩니다.

금융자산의 신용위험이 최초 인식 이후 유의적으로 증가했는지를 판단할 때와 기대신용손실을 추정할 때, 연결기업은 과도한 원가나 노력 없이 이용할 수 있고 합리적이고 뒷받침될 수 있는 정보를 고려합니다. 여기에는 미래지향적인 정보를 포함하여 연결기업의 과거 경험과 알려진 신용평가에 근거한 질적, 양적인 정보 및 분석이 포함됩니다.

연결기업은 금융자산의 신용위험은 연체일수가 30일을 초과하는 경우에 유의적으로 증가한다고 가정합니다.

연결기업은 다음과 같은 경우 금융자산에 채무불이행이 발생했다고 고려합니다.

- 채무자가 연결기업이 소구활동을 하지 않으면, 연결기업에게 신용의무를 완전하게 이행하지 않을 것 같은 경우
- 금융자산의 연체일수가 90일을 초과한 경우

전체기간 기대신용손실은 금융상품의 기대존속기간에 발생할 수 있는 모든 채무불이행 사건

에 따른 기대신용손실입니다.

12개월 기대신용손실은 보고기간 말 이후 12개월 이내(또는 금융상품의 기대존속기간이 12개월 보다 적은 경우 더 짧은 기간)에 발생 가능한 금융상품의 채무불이행 사건으로 인한 기대신용손실을 나타내는 전체기간 기대신용손실의 일부입니다.

기대신용손실을 측정할 때 고려하는 가장 긴 기간은 연결기업이 신용위험에 노출되는 최장 계약기간입니다.

② 기대신용손실의 측정

기대신용손실은 신용손실의 확률가중추정치입니다. 신용손실은 모든 현금부족액(즉, 계약에 따라 지급받기로 한 모든 계약상 현금흐름과 수취할 것으로 예상하는 모든 계약상 현금흐름의 차이)의 현재가치로 측정됩니다. 기대신용손실은 해당 금융자산의 유효이자율로 할인됩니다.

③ 신용이 손상된 금융자산

매 보고기간말에, 연결기업은 상각후원가로 측정되는 금융자산의 신용이 손상되었는지 평가합니다. 금융자산의 추정미래현금흐름에 악영향을 미치는 하나 이상의 사건이 발생한 경우에 해당 금융자산은 신용이 손상된 것입니다.

금융자산의 신용이 손상된 증거는 다음과 같은 관측 가능한 정보를 포함합니다.

- 발행자나 차입자의 유의적인 재무적 어려움
- 채무불이행이나 계약기간 이상 연체와 같은 계약 위반
- 차입자의 재무적 어려움에 관련된 경제적이나 계약상 이유로 당초 차입조건의 불가피한 완화
- 차입자의 파산가능성이 높아지거나 그 밖의 재무구조조정 가능성이 높아짐
- 재무적 어려움으로 인해 해당 금융자산에 대한 활성시장 소멸

④ 재무상태표 상 신용손실충당금의 표시

상각후원가로 측정하는 금융자산에 대한 손실충당금은 해당 자산의 장부금액에서 차감합니다. 기타포괄손익-공정가치로 측정하는 채무상품에 대해서는 손실충당금은 당기손익에 인식합니다.

⑤ 제각

금융자산의 계약상 현금흐름 전체 또는 일부의 회수에 대한 합리적인 기대가 없는 경우 해당 자산을 제거합니다. 연결기업은 회수에 대한 합리적인 기대가 있는지를 평가하여 제각의 시기와 금액을 개별적으로 평가합니다. 연결기업은 제각한 금액이 유의적으로 회수될 것이라는 기대를 갖고 있지 않습니다. 그러나 제각된 금융자산은 연결기업의 만기가 된 금액의 회수 절차에 따라 회수활동의 대상이 될 수 있습니다.

(7) 유형자산

유형자산은 최초에 원가로 측정하여 인식하고 있습니다. 유형자산의 원가에는 경영진이 의도하는 방식으로 자산을 가동하는데 필요한 장소와 상태에 이르게 하는데 직접 관련되는 원가 및 자산을 해체, 제거하거나 부지를 복구하는데 소요될 것으로 추정되는 원가가 포함됩니다.

유형자산은 최초 인식 후에는 원가에서 감가상각누계액과 손상차손누계액을 차감한 금액을 장부금액으로 하고 있습니다.

유형자산 중 토지는 감가상각을 하지 않으며, 그 외 유형자산은 자산의 취득원가에서 잔존가치를 차감한 금액에 대하여 아래에 제시된 경제적 내용연수에 걸쳐 해당 자산에 내재되어 있는 미래 경제적 효익의 예상 소비 형태를 가장 잘 반영한 정액법으로 상각하고 있습니다.

유형자산을 구성하는 일부의 원가가 당해 유형자산의 전체원가와 비교하여 유의적이라면, 해당 유형자산을 감가상각할 때 그 부분은 별도로 구분하여 감가상각하고 있습니다.

유형자산의 제거로 인하여 발생하는 손익은 순매각금액과 장부금액의 차이로 결정되고 그 차액은 당기손익으로 인식하고 있습니다.

당기 및 전기의 추정 내용연수 및 감가상각방법은 다음과 같습니다.

구 분	내 용 연 수
건물	40~50년
건축물	30~40년
기계장치	4~20년
차량운반구	4~6년
공구와기구	5~6년
비품	3~6년
렌탈자산	3~5년
기타자산	3~4년
임차자산	1~4년

연결기업은 매 회계연도말에 자산의 잔존가치와 내용연수 및 감가상각방법을 재검토하고 재검토 결과 이를 변경하는 것이 적절하다고 판단되는 경우 회계추정의 변경으로 처리하고 있습니다.

(8) 무형자산

무형자산은 최초 인식할 때 원가로 측정하며, 최초 인식 후에 원가에서 상각누계액과 손상차손누계액을 차감한 금액을 장부금액으로 인식하고 있습니다.

무형자산은 사용 가능한 시점부터 잔존가치를 영("0")으로 하여 아래의 내용연수 동안 정액법으로 상각하고 있습니다. 다만, 일부 무형자산에 대해서는 이를 이용할 수 있을 것으로 기대되는 기간에 대하여 예측가능한 제한이 없으므로 당해 무형자산의 내용연수가 비한정인

것으로 평가하고 상각하지 아니하고 있습니다.

구 분	내용연수	상각방법
산업재산권	5년	정액법
개발비	5년	정액법
소프트웨어	5년	정액법
시설이용권	비한정	-
기타무형자산	4~5년	정액법
저작권	1~5년	정액법

내용연수가 유한한 무형자산의 상각기간과 상각방법은 매 회계연도말에 재검토하고 내용연수가 비한정인 무형자산에 대해서는 그 자산의 내용연수가 비한정이라는 평가가 계속하여 정당한 지를 매 보고기간에 재검토하며, 이를 변경하는 것이 적절하다고 판단되는 경우 회계추정의 변경으로 처리하고 있습니다.

① 연구 및 개발

연구 또는 내부프로젝트의 연구단계에 대한 지출은 발생시점에 비용으로 인식하고 있습니다. 개발단계의 지출은 자산을 완성할 수 있는 기술적 실현가능성, 자산을 완성하여 사용하거나 판매하려는 기업의 의도와 능력 및 필요한 자원의 입수가능성, 무형자산의 미래 경제적 효익을 모두 제시할 수 있고, 관련 지출을 신뢰성 있게 측정할 수 있는 경우에 무형자산으로 인식하고 있으며, 기타 개발관련 지출은 발생시점에 비용으로 인식하고 있습니다.

② 후속지출

후속지출은 관련되는 특정자산에 속하는 미래의 경제적 효익이 증가하는 경우에만 자본화하며, 내부적으로 창출한 영업권 및 상표명 등을 포함한 다른 지출들은 발생 즉시 비용화하고 있습니다.

연결기업의 개발비는 신규 제작하는 학습플랫폼 등의 개발비용입니다. 연결기업의 신규 개발 프로젝트는 기획 및 개발준비, 제작, 테스트, 검증단계로 진행됩니다. 연결기업은 기획 및 개발준비단계에서 발생한 지출은 연구개발비로 보아 당기 비용처리하고 있으며, 특정 프로젝트의 기획 및 개발준비를 완료하고 이에 대한 개발기획안이 최종 확정 및 승인된 후 발생한 지출을 무형자산으로 인식합니다.

(9) 차입원가

적격자산의 취득, 건설 또는 제조와 직접 관련된 차입원가는 당해 자산 원가의 일부로 자본화하고 있으며, 기타차입원가는 발생기간에 비용으로 인식하고 있습니다. 적격자산이란 의도된 용도로 사용하거나 판매가능한 상태가 될 때까지 상당한 기간을 필요로 하는 자산을 말하며, 금융자산과 단기간 내에 제조되거나 다른 방법으로 생산되는 재고자산은 적격자산에 해당되지 아니하며, 취득시점에 의도된 용도로 사용할 수 있거나 판매가능한 상태에 있는 자산인 경우에도 적격자산에 해당되지 아니합니다.

적격자산을 취득하기 위한 목적으로 특정하여 차입한 자금에 한하여, 보고기간 동안 그 차입금으로부터 실제 발생한 차입원가에서 당해 차입금의 일시적 운용에서 생긴 투자수익을 차감한 금액을 자본화가능차입원가로 결정하며, 일반적인 목적으로 자금을 차입하고 이를 적격자산의 취득을 위해 사용하는 경우에 한하여 당해 자산 관련 지출액에 자본화이자율을 적용하는 방식으로 자본화가능차입원가를 결정하고 있습니다. 자본화이자율은 보고기간 동안 차입한 자금(적격자산을 취득하기 위해 특정 목적으로 차입한 자금 제외)으로부터 발생한 차입원가를 가중평균하여 산정하고 있습니다. 보고기간 동안 자본화한 차입원가는 당해 기간 동안 실제 발생한 차입원가를 초과할 수 없습니다.

(10) 정부보조금

정부보조금은 연결기업이 정부보조금에 부수되는 조건을 준수하고 그 보조금을 수취하는 것에 대해 합리적인 확신이 있을 경우에만 인식하고 있습니다.

연결기업은 비유동자산을 취득 또는 건설하는데 사용해야 한다는 기본조건이 부과된 정부보조금을 수령하고 있으며, 해당 자산의 장부금액을 계산할 때, 정부보조금을 차감하고 감가상각자산의 내용연수에 걸쳐 당기손익으로 인식됩니다.

연결기업은 정부보조금을 정부보조금으로 보전하려 하는 관련원가를 비용으로 인식하는 기간에 걸쳐 관련비용에서 차감하는 방법으로 당기손익으로 인식하고 있습니다.

(11) 투자부동산

임대수익이나 시세차익 또는 두 가지 모두를 얻기 위하여 보유하고 있는 부동산은 투자부동산으로 분류하고 있습니다. 투자부동산은 취득 시 발생한 거래원가를 포함하여 최초 인식시점에 원가로 측정하며, 최초 인식 후에 원가에서 감가상각누계액과 손상차손누계액을 차감한 금액을 장부금액으로 표시하고 있습니다.

후속원가는 자산으로부터 발생하는 미래 경제적 효익이 유입될 가능성이 높으며, 그 원가를 신뢰성 있게 측정할 수 있는 경우에 한하여 자산의 장부금액에 포함하거나 적절한 경우 별도의 자산으로 인식하고 있으며, 후속지출에 의해 대체된 부분의 장부금액은 제거하고 있습니다. 한편, 일상적인 수선·유지와 관련하여 발생하는 원가는 발생시점에 당기손익으로 인식하고 있습니다.

투자부동산 중 토지에 대해서는 감가상각을 하지 않으며, 토지를 제외한 투자부동산은 경제적 내용연수에 따라 40년을 적용하여 정액법으로 상각하고 있습니다.

투자부동산의 감가상각방법, 잔존가치 및 내용연수는 매 보고기간말에 재검토하고 이를 변경하는 것이 적절하다고 판단되는 경우 회계추정의 변경으로 회계처리하고 있습니다.

(12) 비금융자산의 손상

고객과의 계약에서 생기는 수익에 따라 인식하는 계약자산과 종업원급여에서 발생한자산, 재고자산, 이연법인세자산을 제외한 모든 비금융자산에 대해서는 매 보고기간말마다 자산손상을 시사하는 징후가 있는지를 검토하며, 만약 그러한 징후가 있다면 당해 자산의 회수가능액을 추정하고 있습니다. 단, 사업결합으로 취득한 영업권 및 내용연수가 비한정인 무형자산, 아직 사용할 수 없는 무형자산에 대해서는 자산손상을 시사하는 징후와 관계없이 매년 회수가능액과 장부금액을 비교하여 손상검사를 하고 있습니다.

회수가능액은 개별 자산별로, 또는 개별 자산의 회수가능액을 추정할 수 없다면 그 자산이 속하는 현금창출단위별로 회수가능액을 추정하고 있습니다. 회수가능액은 사용가치와 순공정가치 중 큰 금액으로 결정하고 있습니다. 사용가치는 자산이나 현금창출단위에서 창출될 것으로 기대되는 미래현금흐름을 화폐의 시간가치 및 미래현금흐름을 추정할 때 조정되지 아니한 자산의 특유위험에 대한 현행 시장의 평가를 반영한 적절한 할인율로 할인하여 추정합니다.

자산이나 현금창출단위의 회수가능액이 장부금액에 미달하는 경우 자산의 장부금액을 감소시키며 즉시 당기손익으로 인식하고 있습니다.

사업결합으로 취득한 영업권은 사업결합으로 인한 시너지효과의 혜택을 받게 될 것으로 기대되는 각 현금창출단위에 배분합니다. 현금창출단위에 대한 손상차손은 우선, 현금창출단위에 배분된 영업권의 장부금액을 감소시키고, 그 다음 현금창출단위에 속하는 다른 자산 각각의 장부금액에 비례하여 자산의 장부금액을 감소시키고 있습니다. 영업권에 대해 인식한 손상차손은 후속기간에 환입할 수 없습니다. 매 보고기간말에 영업권을 제외한 자산에 대해 과거기간에 인식한 손상차손이 더 이상 존재하지 않거나 감소된 것을 시사하는 징후가 있는지를 검토하고 직전 손상차손의 인식시점 이후 회수가능액을 결정하는 데 사용된 추정치에 변화가 있는 경우에만 환입합니다. 손상차손환입으로 증가된 장부금액은 과거에 손상차손을 인식하기 전 장부금액의 감가상각 또는 상각 후 잔액을 초과할 수 없습니다.

(13) 리스

연결기업은 계약에서 대가와 교환하여, 식별되는 자산의 사용 통제권을 일정기간 이전하게 하는지를 고려하여 계약의 약정시점에, 계약자체가 리스인지, 계약이 리스를 포함하는지를 판단합니다.

- 리스이용자로서의 회사

연결기업은 단기리스와 소액 기초자산 리스를 제외한 모든 리스에 대하여 하나의 인식과 측정 접근법을 적용합니다. 연결기업은 리스로 지급의무를 나타내는 리스부채와 기초자산의 사용권을 나타내는 사용권자산을 인식합니다.

① 사용권자산

연결기업은 리스개시일(즉, 기초자산이 사용가능한 시점)에 사용권자산을 인식합니다. 사용권자산은 원가로 측정하고, 후속 측정 시 원가모형을 적용하였습니다. 원가모형을 적용하기 위하여 감가상각누계액과 손상차손누계액을 차감하고, 리스부채의 재측정에 따른 조정을 반영합니다. 사용권자산의 원가는 인식된 리스부채 금액, 최초직접원가, 그리고 받은 리스 인센티브를 차감한 리스개시일이나 그 전에 지급한 리스료를 포함합니다.

리스기간 종료시점에 연결기업에 기초자산의 소유권이 이전되는 경우나 사용권자산의 원가에 회사가 매수선택권을 행사할 것임이 반영되는 경우, 감가상각은 자산의 기초자산의 추정된 내용연수를 사용하여 계산됩니다.

사용권자산도 손상의 대상이 되며 주석 3.12 비금융자산의 손상에 대한 회계정책에서 설명하였습니다.

② 리스부채

리스 개시일에, 연결기업은 리스기간에 걸쳐 지급될 리스료의 현재가치로 리스부채를 측정합니다. 리스료는 고정리스료(실질적인 고정리스료를 포함하고, 받을 리스 인센티브는 차감), 지수나 요율에 따라 달라지는 변동리스료 및 잔존가치보증에 따라 지급될 것으로 예상되는 금액으로 구성됩니다. 리스료는 또한 회사가 매수선택권을 행사할 것이 상당히 확실한 경우에 그 매수선택권의 행사가격과 리스기간이 회사의 종료선택권 행사를 반영하는 경우에 그 리스를 종료하기 위하여 부담하는 금액을 포함합니다.

지수나 요율에 따라 달라지는 변동리스료가 아닌 변동리스료는(재고자산을 생산하는데 발생한 것이 아니라면) 리스료 발생을 유발하는 사건 또는 조건이 발생한 기간의 비용으로 인식합니다.

연결기업은 리스료의 현재가치를 계산할 때, 리스의 내재이자율을 쉽게 산정할 수 없기 때문에 리스개시일의 증분차입이자율을 사용합니다. 리스개시일 이후 리스부채 금액은 이자를 반영하여 증가하고 지급한 리스료를 반영하여 감소합니다. 또한, 리스부채의 장부금액은 리스기간의 변경, 리스료의 변경(예를 들어, 리스료를 산정할 때 사용한 지수나 요율의 변동으로 생기는 미래 리스료의 변동) 또는 기초자산을 매수하는 선택권 평가에 변동이 있는 경우 재측정됩니다.

③ 단기리스와 소액 기초자산 리스

연결기업은 차량운반구의 리스에 단기리스(즉, 이러한 리스는 리스기간이 리스개시일로부터 12개월 이하이고 매수선택권을 포함하지 않음)에 대한 인식 면제 규정을 적용합니다. 또한 연결기업은 소액자산으로 간주되는 사무용품의 리스에 소액자산 리스에 대한 인식 면제 규

정을 적용합니다. 단기리스와 소액자산 리스에 대한 리스료는 리스기간에 걸쳐 정액기준으로 비용으로 인식합니다.

- 리스제공자로서의 회사

연결기업이 리스제공자인 경우 운용리스에서 생기는 리수수익은 리스기간에 걸쳐 정액 기준으로 인식합니다. 운용리스 체결 과정에서 부담하는 리스 개설택점원가를 기초 자산의 장부금액에 더하고 리스료 수익과 같은 기준으로 리스기간에 걸쳐 비용으로 인식합니다. 각 리스된 자산은 재무상태표에서 그 특성에 기초하여 표시하였습니다.

(14) 비파생금융부채

연결기업은 계약상 내용의 실질과 금융부채의 정의에 따라 금융부채를 당기손익인식금융부채와 기타금융부채로 분류하고 계약의 당사자가 되는 때에 재무상태표에 인식하고 있습니다.

① 당기손익인식금융부채

금융부채는 단기매매항목으로 분류되거나, 파생상품인 경우, 혹은 최초 인식 시점에 당기손익인식항목으로 지정되는 경우에 당기손익인식항목으로 분류합니다. 당기손익인식금융부채는 최초 인식 후 공정가치로 측정하며, 공정가치의 변동은 당기손익으로 인식하고 있습니다. 한편, 최초 인식시점에 발행과 관련하여 발생한 거래비용은발생 즉시 당기손익으로 인식하고 있습니다.

② 기타금융부채

당기손익인식금융부채로 분류되지 않은 비파생금융부채는 기타금융부채로 분류하고 있습니다. 기타금융부채는 최초 인식 시 발행과 직접 관련되는 거래원가를 차감한공정가치로 측정하고 있습니다. 후속적으로 기타금융부채는 유효이자율법을 적용하여 상각후원가로 측정되며, 이자비용은 유효이자율법을 적용하여 인식합니다.

③ 금융부채의 제거

연결기업은 금융부채의 계약상 의무가 이행, 취소 또는 만료된 경우에만 금융부채를 제거합니다.

연결기업은 금융부채의 계약조건이 변경되어 현금흐름이 실질적으로 달라진 경우 기존 부채를 제거하고 새로운 계약에 근거하여 새로운 금융부채를 공정가치로 인식합니다.

금융부채의 제거 시에, 장부금액과 지급한 대가(양도한 비현금자산이나 부담한 부채를 포함)의 차액은 당기손익으로 인식합니다.

(15) 종업원급여

① 단기종업원급여

종업원이 관련 근무용역을 제공한 보고기간의 말부터 12개월 이내에 결제될 단기종업원급여는 근무용역과 교환하여 지급이 예상되는 금액을 근무용역이 제공된 때에 당기손익으로 인식하고 있습니다. 단기종업원급여는 할인하지 않은 금액으로 측정하고 있습니다.

② 퇴직급여: 확정기여제도

확정기여제도와 관련하여 일정기간 종업원이 근무용역을 제공하였을 때에는 그 근무용역과 교환하여 확정기여제도에 납부해야 할 기여금에 대하여 자산의 원가에 포함되는 경우를 제외하고는 당기손익으로 인식하고 있습니다. 납부해야 할 기여금은 이미 납부한 기여금을 차감한 후 부채(미지급비용)로 인식하고 있습니다. 또한, 이미 납부한 기여금이 보고기간말 이전에 제공된 근무용역에 대해 납부하여야 하는 기여금을 초과하는 경우에는 초과 기여금 때문에 미래 지급액이 감소하거나 현금이 환급되는 만금을 자산(선급비용)으로 인식하고 있습니다.

③ 퇴직급여: 확정급여제도

보고기간말 현재 확정급여제도와 관련된 확정급여부채는 확정급여채무의 현재가치에서 사외적립자산의 공정가치를 차감하여 인식하고 있습니다.

확정급여부채는 매년 독립적인 계리사에 의해 예측단위적립방식으로 계산되고 있습니다. 확정급여채무의 현재가치에서 사외적립자산의 공정가치를 차감하여 산출된 순액이 자산일 경우, 제도로부터 환급받거나 제도에 대한 미래기여금이 절감되는 방식으로 이용가능한 경제적 효익의 현재가치를 한도로 자산을 인식하고 있습니다.

순확정급여부채의 재측정요소는 보험수리적손익, 순확정급여부채의 순이자에 포함된 금액을 제외한 사외적립자산의 수익 및 순확정급여부채의 순이자에 포함된 금액을 제외한 자산 인식상한효과의 변동으로 구성되어 있으며, 즉시 기타포괄손익으로 인식됩니다. 연결기업은 순확정급여부채(자산)의 순이자를 순확정급여부채(자산)에 연차보고기간 초에 결정된 할인율을 곱하여 결정하며 보고기간 동안 기여금 납부와 급여지급으로 인한 순확정급여부채(자산)의 변동을 고려하여 결정하고 있습니다. 확정급여제도와 관련된 순이자비용과 기타비용은 당기손익으로 인식됩니다.

제도의 개정이나 축소가 발생하는 경우, 과거근무에 대한 효익의 변동이나 축소에 따른 손익은 즉시 당기손익으로 인식하고 있습니다. 연결기업은 확정급여제도의 정산이 일어나는 때에 정산으로 인한 손익을 인식하고 있습니다.

④ 해고급여

연결기업은 해고급여의 제안을 더 이상 철회할 수 없을 때와 해고급여의 지급을 수반하는 구조조정에 대한 원가를 인식할 때 중 이른 날에 해고급여에 대한 비용을 인식합니다. 해고급여의 지급일이 12개월이 지난 후에 도래하는 경우에는 현재가치로 할인하고 있습니다.

(16) 충당부채

충당부채는 과거사건의 결과로 존재하는 현재의무(법적의무 또는 의제 의무)로서, 당해 의무를 이행하기 위하여 경제적효익을 갖는 자원이 유출될 가능성이 높으며 그 의무의 이행에 소요되는 금액을 신뢰성 있게 추정할 수 있는 경우에 인식하고 있습니다.

충당부채로 인식하는 금액은 관련된 사건과 상황에 대한 불가피한 위험과 불확실성을 고려

하여 현재의무를 보고기간말에 이행하기 위하여 소요되는 지출에 대한 최선의 추정치입니다. 화폐의 시간가치 효과가 중요한 경우 충당부채는 의무를 이행하기위하여 예상되는 지출액의 현재가치로 평가하고 있습니다.

충당부채를 결제하기 위해 필요한 지출액의 일부 또는 전부를 제3자가 변제할 것이 예상되는 경우 이행한다면 변제를 받을 것이 거의 확실하게 되는 때에 한하여 변제금액을 인식하고 별도의 자산으로 회계처리하고 있습니다.

매 보고기간말마다 충당부채의 잔액을 검토하고, 보고기간말 현재 최선의 추정치를 반영하여 조정하고 있습니다. 의무이행을 위하여 경제적효익이 내재된 자원이 유출될 가능성이 더 이상 높지 아니한 경우에는 관련 충당부채를 환입하고 있습니다.

충당부채는 최초 인식과 관련 있는 지출에만 사용하고 있습니다.

(17) 외화

연결기업의 재무제표 작성에 있어서 연결기업의 기능통화 외의 통화(외화)로 이루어진 거래는 거래일의 환율을 적용하여 기록하고 있습니다. 매 보고기간말에 화폐성 외화항목은 보고기간말의 마감환율로 환산하고 있습니다. 공정가치로 측정하는 비화폐성 외화항목은 공정가치가 결정된 날의 환율로 환산하고, 역사적원가로 측정하는 비화폐성항목은 거래일의 환율로 환산하고 있습니다.

화폐성항목의 결제시점에 생기는 외환차이를 제외한 화폐성항목의 환산으로 인해 발생한 외환차이는 모두 당기손익으로 인식하고 있습니다. 비화폐성항목에서 발생한 손익을 기타포괄손익으로 인식하는 경우에는 그 손익에 포함된 환율변동효과도 기타포괄손익으로 인식하고, 당기손익으로 인식하는 경우에는 환율변동효과도 당기손익으로 인식하고 있습니다.

(18) 납입자본

보통주는 자본으로 분류하며 자본거래에 직접 관련되어 발생하는 증분원가는 세금효과를 반영한 순액으로 자본에서 차감하고 있습니다.

연결기업이 자기지분상품을 재취득하는 경우에 이러한 지분상품은 자기주식의 과목으로 자본에서 직접 차감하고 있습니다. 자기지분상품을 매입 또는 매도하거나 발행 또는 소각하는 경우의 손익은 당기손익으로 인식하지 아니합니다. 연결기업이 자기주식을 취득하여 보유하는 경우 지급하거나 수취한 대가는 자본에서 직접 인식하고 있습니다.

(19) 주식기준보상

연결기업은 제공받는 재화나 용역의 대가로 종업원에게 주식이나 주식선택권을 부여하는 주식결제형 주식보상거래에 대하여, 제공받는 재화나 용역의 공정가치 또는 제공받는 재화나 용역의 공정가치를 신뢰성 있게 측정할 수 없다면 부여한 지분상품의 공정가치에 기초하여 재화나 용역의 공정가치를 간접 측정하고 그 금액을 가득기간 동안에 종업원급여비용과 자본으로 인식하고 있습니다. 주식선택권의 가득조건이 용역제공조건 또는 시장조건이 아닌 가득조건인 경우에는 궁극적으로 가득되는 주식선택권의 실제수량에 기초하여 결정되도록 인식된 종업원비용을 조정하고 있습니다.

제공받는 재화나 용역의 대가로 현금을 지급하는 현금결제형 주식기준보상거래의 경우에는 제공받는 재화나 용역과 그 대가로 부담하는 부채를 공정가치로 측정하고 가득기간 동안 종업원급여비용과 부채로 인식하고 있습니다. 또한 부채가 결제될 때까지 매 보고기간말과 최종결제일에 부채의 공정가치를 재측정하고, 공정가치의 변동액은 급여로 인식하고 있습니다.

(20) 고객과의 계약에서 생기는 수익

① 재화의 판매

재화의 소유에 따른 유의적인 위험과 보상이 구매자에게 이전되고, 판매된 재화의 소유권과 결부된 통상적 수준의 지속적인 관리상 관여와 효과적인 통제를 하지 않으며, 거래와 관련된 경제적 효익의 유입 가능성이 높고, 수익금액과 거래와 관련하여 발생했거나 발생할 원가 및 반품가능성을 신뢰성 있게 측정할 수 있을 때 수익을 인식하고 있습니다.

연결기업은 고객에게 제품 판매 후 고객이 반품할 것으로 예상되는 제품에 대하여 환불부채와 회수할 재화에 대한 권리를 인식하고 있습니다. 판매 시점에 포트폴리오 수준에서 누적된 경험에 기초하여 기댓값 방법으로 반품률을 예측하고 있으며, 회사의 수익은 예측된 반품률의 변동에 영향을 받습니다.

② 서비스의 제공

연결기업의 용역매출의 경우 고객은 기업이 수행하는 대로 기업의 수행에서 제공하는 효익을 동시에 얻고 소비하기 때문에 서비스 제공에 따른 수익은 기간에 따라 인식하고 있습니다.

③ 계약체결 증분원가 회계처리

연결기업은 판매인의 고객 모집 및 계약 실적에 따라 수수료를 지급하고 있으며, 이는 판매 수수료의 상당 부분을 차지하고 있습니다. 이러한 수수료 중 일부는 고객과 계약을 체결하지 않았다면 지출되지 않았을 원가로 연결기업은 자산으로 인식하여 관련된 재화나 용역을 고객에게 이전하는 방식과 일치하는 체계적 기준으로 상각하고 있습니다.

(21) 금융수익과 원가

연결기업의 금융수익과 금융원가는 다음으로 구성되어 있습니다.

- 이자수익
- 이자비용
- 금융자산과 금융부채에 대한 외환손익
- 상각후원가로 측정하는 채무상품에 대한 투자자산에서 발생하는 손상차손(혹은 손상차손 환입)
- 당기손익-공정가치로 측정하는 금융자산에 대한 순손익

이자수익 혹은 이자비용은 유효이자율법을 사용하여 인식하였습니다.

유효이자율법은 금융상품의 기대존속기간에 추정되는 미래현금지급액이나 수취액의 현재가치를 금융자산의 총 장부금액이나 금융부채의 상각후원가와 정확하게 일치시키는 이자율입니다.

이자수익이나 이자비용을 계산할 때, 유효이자율은 자산의 총 장부금액(해당 자산의 신용이 손상되지 않은 경우)이나 부채의 상각후원가에 적용합니다. 그러나 최초 인식이후에 후속적으로 신용이 손상된 금융자산에 대해서는 이자수익은 해당 금융자산의 상각후원가에 유효이자율을 적용하여 계산합니다. 만일 해당 자산이 더는 신용이 손상된 것으로 볼 수 없다면 총 장부금액에 유효이자율을 적용하여 이자수익을 계산합니다.

(22) 법인세

법인세비용은 당기법인세와 이연법인세로 구성되어 있으며, 기타포괄손익이나 자본에 직접 인식되는 거래나 사건 또는 사업결합에서 발생하는 세액을 제외하고는 당기손익으로 인식하고 있습니다.

법인세와 관련된 이자와 벌금은 법인세에 해당하는지 판단하고 법인세에 해당한다면 기업회계기준서 제1012호 '법인세'를 적용하고 법인세에 해당하지 않는다면 기업회계기준서 제1037호 '충당부채, 우발부채, 우발자산'을 적용하고 있습니다.

① 당기법인세

당기법인세는 당기의 과세소득을 기초로 산정하고 있습니다. 과세소득은 연결손익계산서상의 법인세비용차감전순이익에서 다른 과세기간에 가산되거나 차감될 손익 및 비과세항목이나 손금불인정항목을 제외하므로 연결손익계산서상 손익과 차이가 있습니다. 연결기업의 당

기법인세와 관련된 미지급법인세는 제정되었거나 실질적으로 제정된 세율을 사용하여 계산하고 있습니다.

당기법인세자산과 당기법인세부채는 다음의 조건을 모두 충족하는 경우에만 상계를 합니다.

- 인식된 금액에 대한 법적으로 집행가능한 상계권리를 가지고 있음
- 순액으로 결제하거나, 자산을 실현하는 동시에 부채를 결제할 의도가 있음

② 이연법인세

이연법인세자산과 이연법인세부채를 측정할 때에는 보고기간말에 연결기업이 관련 자산과 부채의 장부금액을 회수하거나 결제할 것으로 예상되는 방식에 따른 세효과를 반영하고 있습니다. 종속기업, 관계기업 투자지분에 관한 가산할 일시적차이에 대해서는 연결기업이 일시적차이의 소멸시점을 통제할 수 있으며, 예측가능한 미래에 일시적차이가 소멸하지 않을 가능성이 높은 경우를 제외하고는 모두 이연법인세부채를 인식하고 있습니다. 또한, 차감할 일시적차이로 인하여 발생하는 이연법인세자산은 일시적차이가 예측가능한 미래에 소멸할 가능성이 높고, 일시적차이가 사용될 수 있는 기간에 과세소득이 발생할 가능성이 높은 경우에 인식하고 있습니다.

미사용 세무상결손금과 세액공제, 차감할 일시적 차이가 사용될 수 있는 미래 과세소득의 발생가능성이 높은 경우 그 범위 안에서 이월된 미사용 세무상결손금과 세액공제, 차감할 일시적차이에 대하여 이연법인세자산을 인식합니다. 미래 과세소득은 관련 가산할 일시적차이의 소멸에 의해 결정됩니다. 가산할 일시적차이가 이연법인세자산을 완전히 인식하기에 충분하지 않다면, 현재 일시적차이들의 소멸과 연결기업 내의 종속회사의 사업계획을 미래 과세소득에 고려합니다.

이연법인세자산의 장부금액은 매 보고기간말에 검토하고, 이연법인세자산으로 인한 혜택이 사용되기에 충분한 과세소득이 발생할 가능성이 더 이상 높지 않은 경우 이연법인세자산의 장부금액을 감소시키고 있습니다.

이연법인세자산과 부채는 보고기간말 제정되었거나 실질적으로 제정된 세법에 근거하여 당해 자산이 실현되거나 부채가 지급될 보고기간에 적용될 것으로 기대되는 세율을 사용하여 측정하고 있습니다. 이연법인세자산과 이연법인세부채를 측정할 때 보고기간말 현재 연결기업이 관련 자산과 부채의 장부금액을 회수하거나 결제할 것으로 예상되는 방식에 따라 법인세효과를 반영하고 있습니다.

이연법인세자산과 부채는 동일 과세당국이 부과하는 법인세이고, 연결기업이 인식된금액을 상계할 수 있는 법적 권한을 가지고 있으며 당기 법인세부채와 자산을 순액으로 결제할 의도가 있는 경우에만 상계하고 있습니다. 배당금 지급에 따라 추가적으로 발생하는 법인세비용이 있다면 배당금 지급과 관련한 부채가 인식되는 시점에 인식하고 있습니다.

(23) 주당이익

연결기업은 보통주 기본주당이익과 희석주당이익을 당기순손익에 대하여 계산하고 포괄손익계산서에 표시하고 있습니다. 기본주당이익은 보통주에 귀속되는 당기순손익을 보고기간 동안에 유통된 보통주식수를 가중평균한 주식수로 나누어 계산하고 있습니다. 희석주당이익은 종업원에게 부여한 주식기준보상 등 모든 희석효과가 있는 잠재적 보통주의 영향을 고려하여 보통주에 귀속되는 당기순손익 및 가중평균유통보통주식수를 조정하여 계산하고 있습니다.

(24) 파생상품

연결기업은 파생상품의 계약에 따라 발생된 권리와 의무를 공정가액으로 평가하여 자산과 부채로 계상하고, 동 계약으로부터 발생한 손익은 발생 시점에 당기손익으로 인식하고 있습니다.

파생상품은 파생상품 계약 체결 시점에 공정가치로 최초 인식되며 이후 공정가치로 재측정됩니다. 위험회피회계의 적용 요건을 충족하지 않는 파생상품은 매매목적으로 분류되고 파생상품의 공정가치변동은 거래의 성격에 따라 ‘기타영업외수익(비용)’ 또는 ‘금융수익(비용)’으로 손익계산서에 인식됩니다.

(25) 매각예정비유동자산과 중단영업

연결기업은 비유동자산(또는 처분자산집단)의 장부금액이 계속사용이 아닌 매각거래나 분배를 통하여 주로 회수될 것이라면 이를 매각예정으로 분류하고 있습니다. 매각예정으로 분류된 비유동자산과 처분자산집단은 매각부대원가 차감 후 공정가치와 장부금액 중 작은 금액으로 측정하고 있습니다. 매각부대원가는 자산(또는 처분자산집단)의 처분에 직접 귀속되는 증분원가(금융원가와 법인세비용 제외)입니다.

매각예정으로의 분류 조건은 매각이 비유동자산(또는 처분자산집단)이 현재의 상태에서 즉시 매각 가능하고 그 매각가능성이 매우 높은 경우에 충족되는 것으로 보고 있습니다. 매각을 완료하기 위하여 요구되는 조치들은 그 매각이 유의적으로 변경되거나 철회될 가능성이 낮음을 보여야 하며, 매각예정으로 분류한 시점에서 1년 이내에 매각이 완료될 것으로 예상되어야 합니다.

매각예정으로 분류된 유형자산과 무형자산은 감가상각 또는 상각하지 않고 있습니다.

매각예정 또는 분배예정으로 분류된 자산과 부채는 재무상태표에서 별도의 유동항목으로 표시하고 있습니다.

다음 중 하나에 해당되는 경우 처분자산집단은 중단영업에 해당됩니다.

- 별도의 주요 사업계열이나 영업지역이다.
- 별도의 주요 사업계열이나 영업지역을 처분하려는 단일 계획의 일부이다.
- 매각만을 목적으로 취득한 종속기업이다.

연결기업은 중단사업의 경우 세후중단영업손익을 계속영업의 결과에서 제외하고 손익계산서에 단일금액으로 표시하고 있습니다. 기타 다른 재무제표에 대한 주석에서는 별도로 언급하고 있지 않은 경우 계속영업의 금액을 포함하고 있습니다.

3. 중요한 회계추정 및 가정

재무제표 작성에는 미래에 대한 가정 및 추정이 요구되며 경영진은 회사의 회계정책을 적용하기 위해 판단이 요구됩니다. 추정 및 가정은 지속적으로 평가되며, 과거 경험과 현재의 상황에 비추어 합리적으로 예측가능한 미래의 사건을 고려하여 이루어집니다. 회계추정의 결과가 실제 결과와 동일한 경우는 드물 것이므로 중요한 조정을 유발할 수 있는 유의적인 위험을 내포하고 있습니다.

다음 회계연도에 자산 및 부채 장부금액의 조정에 영향을 미칠 수 있는 경영진 판단과 유의적 위험에 대한 추정 및 가정은 다음과 같습니다. 일부 항목에 대한 유의적인 판단 및 추정에 대한 추가적인 정보는 개별 주석에 포함되어 있습니다.

(1) 비금융자산의 손상

연결기업은 매 보고일에 모든 비금융자산에 대하여 손상징후의 존재 여부를 평가하고 있습니다. 비한정 내용연수의 무형자산에 대해서는 매년 말 또는 손상징후가 있는 경우에 손상검사를 수행하며, 기타 비금융자산에 대해서는 장부금액이 회수가능하지 않을 것이라는 징후가 있을 때 손상검사를 수행합니다. 사용가치를 계산하기 위하여 경영자는 해당 자산이나 현금창출단위로부터 발생하는 미래기대현금흐름을 추정하고 동 미래기대현금흐름의 현재가치를 계산하기 위한 적절한 할인율을 선택하여야 합니다.

(2) 법인세

연결기업의 과세소득에 대한 법인세는 다양한 국가의 세법 및 과세당국의 결정을 적용하여 산정되므로 최종 세효과를 산정하는 데에는 불확실성이 존재합니다.

연결기업은 특정 기간동안 과세소득의 일정 금액을 투자, 임금증가 등에 사용하지 않았을 때 세법에서 정하는 방법에 따라 산정된 법인세를 추가로 부담합니다. 따라서, 해당 기간의 당기 법인세와 이연법인세를 측정할 때 이에 따른 세효과를 반영하여야 하고, 이로 인해 연결기업이 부담할 법인세는 각 연도의 투자, 임금증가 등의 수준에 따라 달라지므로 최종 세효과를 산정하는데에는 불확실성이 존재합니다.

세무상결손금이 사용될 수 있는 미래과세소득의 발생가능성이 높은 경우 그 범위 안에서 미사용 세무상결손금에 대하여 이연법인세자산을 인식합니다. 연결기업의 경영자는 향후 세금 전략과 세무이익의 발생시기 및 수준에 근거하여 인식가능한 이연법인세자산금액을 결정하기 위하여 주요한 판단을 수행합니다.

(3) 퇴직급여제도

확정급여채무의 현재가치는 보험수리적 평가방법을 통해 결정됩니다. 보험수리적 평가방법의 적용을 위해서는 다양한 가정을 세우는 것이 필요하며, 이러한 가정의 설정은 할인율, 미래임금 상승율 및 사망율의 결정 등을 포함합니다. 평가방법의 복잡성과 기본 가정 및 장기적인 성격으로 인해 확정급여채무는 이러한 가정들에 따라 민감하게 변동됩니다. 모든 가정은 매 보고기간말마다 검토됩니다.

(4) 주식기준보상

연결기업은 주식결제형 주식기준보상거래의 보상원가를 지분상품 부여일의 공정가치를 기준으로 측정하고 있으며 공정가치는 지분상품 부여조건을 고려하여 적절한 평가모델을 적용하여 추정합니다. 또한 주식선택권의 기대존속기간, 변동성, 배당률 등을 포함한 평가모델에 가장 적절한 가격결정요소를 결정하여야 하며 이러한 요소에 대한 가정을 수립합니다.

(5) 리스 - 증분차입이자율의 산정

연결기업은 리스의 내재이자율을 쉽게 산정할 수 없으므로, 리스부채를 측정하기 위해 증분차입이자율을 사용합니다. 증분차입이자율은 연결기업이 비슷한 경제적 환경에서 비슷한 기간에 걸쳐 비슷한 담보로 사용권자산과 가치가 비슷한 자산 획득에 필요한 자금을 차입한다면 지급해야 하는 이자율입니다. 따라서 증분차입이자율은 관측가능한 요율이 없거나 리스조건을 반영하기 위하여 조정되어야 하는 경우에 측정이 요구되는 연결기업이 '지불해야 하는' 사항을 반영합니다.

(6) 연장 및 종료선택권이 있는 계약의 리스기간 산정 - 리스이용자

연결기업은 리스기간을 리스의 해지불능기간과 리스연장선택권을 행사할 것이 상당히 확실한 경우에 그 선택권의 대상기간 또는 리스종료선택권을 행사하지 않을 것이 상당히 확실한 경우에 그 선택권의 대상기간을 포함하여 산정합니다.

연결기업은 연장 및 종료 선택권을 포함하는 리스 계약들을 가지고 있습니다. 연결기업은 리스를 연장 또는 종료하기 위한 선택권을 행사할지 여부가 상당히 확실한지를 평가할 때 판단을 적용합니다. 즉, 연장선택권을 행사하거나 종료선택권을 행사하지 않을 경제적 유인이 생기게 하는 관련되는 사실 및 상황을 모두 고려합니다. 개시일 이후, 연결기업은 당사의 통제하에 있는 상황에서 유의적인 사건이나 변화가 있고, 연장선택권을 행사할지 종료선택권을 행사하지 않을지에 대한 능력에 영향을 미치는 경우 리스기간을 재평가합니다.

연결기업은 짧은 해지불능기간의 리스에 대한 리스기간의 일부로서 연장기간을 포함합니다. 대체자산을 쉽게 구할 수 없다면 생산에 유의적인 부정적 영향이 있으므로 연결기업은 일반적으로 리스에 대한 연장선택권을 행사합니다. 긴 해지불능기간의 리스에 대한 연장기간은 연장선택권을 행사할 것이 상당히 확실하지 않으므로 리스기간의 일부로 포함되지 않습니다. 더 나아가, 종료선택권이 적용되는 기간은 행사되지 않을 것이 상당히 확실한 경우에만 리스기간의 일부로 포함됩니다.

(7) 금융상품의 공정가치

활성시장에서 거래되지 않는 금융상품의 공정가치는 원칙적으로 평가기법을 사용하여 결정됩니다. 연결기업은 보고기간말 현재 중요한 시장상황에 기초하여 다양한 평가기법의 선택 및 가정에 대한 판단을 하고 있습니다(주석 8 참조).

4. 매각예정자산 · 부채

연결기업은 (주)웅진플레이도시의 매각계획을 수립하고, 경영진은 매수자를 물색하고 적극적인 매각작업을 진행하였습니다. 그러나, COVID-19의 확산 및 장기화에 따른 (주)웅진플레이도시 영업실적의 악화 등으로 매각계획의 추진에 어려움을 겪어 왔습니다. 연결기업은 전기말에 (주)웅진플레이도시에 대하여 통상적이고 관습적인 거래조건만으로 즉시 매각가능하지 않으며, 매각될 가능성이 매우 높지않으므로 K-IFRS 1105호에서 규정하는 매각예정자산의 요건을 충족하지 못하는 것으로 판단하고 매각예정자산에서 사용목적 보유자산으로 재분류하였습니다.

이는 (주)웅진플레이도시 매각 철회를 의미하는 바가 아니며, 경영진은 계속하여 매수자를 물색하고 매각을 위한 작업을 적극적으로 진행 할 예정입니다. 연결기업은 K-IFRS 1105호의 매각예정자산의 요건을 충족 시 매각예정자산으로 재분류할 예정입니다.

(1) 매각예정자산의 재분류로 인한 비교표시 전기 연결포괄손익계산서에 미치는 효과는 다음과 같습니다.

(단위: 천원)			
구분	재분류 전	변경효과(*1)	재분류 후
매출액	968,802,457	11,063,779	979,866,236
매출원가	529,138,371	-	529,138,371
매출총손익	439,664,086	11,063,778	450,727,864
판매비와관리비	395,910,499	11,864,443	407,774,942
영업손익	43,753,587	(800,664)	42,952,923
기타수익	22,975,990	61,661	23,037,651
기타비용	10,009,202	576,354	10,585,556
금융수익	7,931,484	1,552	7,933,036
금융원가	17,761,869	8,916,973	26,678,842
관계기업 등 투자손익	32,766	-	32,766
법인세비용차감전계속사업순손익	46,922,757	(10,230,779)	36,691,978
계속영업법인세비용	2,440,569	-	2,440,569
계속영업손익	44,482,187	(10,230,779)	34,251,409
중단영업손익	(6,942,631)	6,853,332	(89,299)
당기순손익	37,539,556	(3,377,446)	34,162,110
기타포괄손익	3,117,966	-	3,117,966
총포괄손익	40,657,522	(3,377,446)	37,280,076

(*1) 과거 매각예정자산으로 분류한 기간에 대해 사용목적 보유자산으로 재분류하였으며, 재분류로 인한 연결조정사항이 반영되어 있습니다.

5. 현금및현금성자산

당기말과 전기말 현재 현금및현금성자산의 내역은 다음과 같습니다.

(단위: 천원)		
구분	당기말	전기말
보유현금	11,579	14,628
요구불예금	30,863,586	44,362,783
기타현금성자산	7,834,917	11,995,832
합계	38,710,082	56,373,243

6. 사용이 제한된 금융상품

당기말과 전기말 현재 사용이 제한되어 있는 금융상품의 내역은 다음과 같습니다.

(단위: 천원)			
구분	당기말	전기말	사용제한내용
기타현금성자산	2,834,917	-	자사주관련 신탁
금융기관예치금	50,000	-	계약이행보증 질권설정
	10,560	-	지급정지(프로모션)
	360,000	360,000	질권설정(L/C외화차입)
	-	2,000	당좌개설보증금
	51,575	97,083	회생채무인출제한
장기금융기관예치금	18,575	16,575	당좌개설보증금
	-	10,560	지급정지(프로모션)
	-	410,000	계약이행보증 질권설정
	-	7,963,753	질권설정
기타채권	1,781,413	1,597,809	차입금관련 사용제한
상각후원가측정금융자산(*1)	-	-	근질권설정
합계	5,107,040	10,457,780	

(*1) 전기 중 P-CBO 관련 후순위채권 450백만원을 취득하였으며, 전액 손상 인식하였습니다(주석 19 참조).

7. 매출채권및기타채권

(1) 당기말 및 전기말 매출채권및기타채권의 상세내역은 다음과 같습니다.

① 당기말

(단위: 천원)								
구 분	매출채권	미수금	미수수익	대여금	보증금	금융기관예치금	기타채권	합계
총장부금액	197,006,773	80,472,195	1,570,477	1,217,878	31,076,770	472,135	1,781,413	313,597,641
차감: 손상차손누계액	(21,601,287)	(78,554,979)	(1,067,192)	-	-	-	-	(101,223,458)
현재가치할인차금	(130)	-	-	-	-	-	-	(130)
유동자산 계	175,405,356	1,917,216	503,285	1,217,878	31,076,770	472,135	1,781,413	212,374,053
총장부금액	22,000	901,790	-	1,278,814	13,653,260	18,575	-	15,874,439
차감: 손상차손누계액	(22,000)	(901,790)	-	-	-	-	-	(923,790)
비유동자산 계	-	-	-	1,278,814	13,653,260	18,575	-	14,950,649

② 전기말

(단위: 천원)								
구 분	매출채권	미수금	미수수익	대여금	보증금	금융기관예치금	기타채권	합계
총장부금액	199,307,050	76,066,160	1,276,377	1,184,136	29,282,026	459,083	2,400,000	309,974,832
차감: 손상차손누계액	(17,790,670)	(72,917,519)	(1,067,192)	-	-	-	-	(91,775,381)
현재가치할인차금	(2,691)	-	-	-	-	-	-	(2,691)
유동자산 계	181,513,689	3,148,641	209,185	1,184,136	29,282,026	459,083	2,400,000	218,196,760
총장부금액	43,802	5,941,825	-	1,983,424	13,026,183	8,400,889	1,597,809	30,993,932
차감: 손상차손누계액	(22,000)	(901,790)	-	-	-	-	-	(923,790)
현재가치할인차금	(816)	(3,190,192)	-	-	-	-	-	(3,191,008)
비유동자산 계	20,986	1,849,843	-	1,983,424	13,026,183	8,400,889	1,597,809	26,879,134

(2) 당기와 전기 중 매출채권및기타채권의 손상차손누계액의 변동은 다음과 같습니다.

① 매출채권

(단위: 천원)		
구분	당기	전기
기초금액	17,812,670	18,745,868
연결범위의 변동	-	(5,500)
손상차손 인식	6,321,012	2,843,628
제각	(2,688,811)	(3,866,945)
기타	178,416	95,619
기말금액	21,623,287	17,812,670

② 기타채권

(단위: 천원)		
구분	당기	전기
기초금액	74,886,501	72,456,989
손상차손 인식	2,645,890	2,444,387
제각	(34,111)	(434,775)
기타	3,025,680	419,900
기말금액	80,523,960	74,886,501

매출채권의 손상차손누계액은 기업회계기준서 제1109호의 실무적 간편법에 따라 전체기간 기대신용손실로 측정하였습니다.

연결기업은 매출채권의 손상차손(환입)을 판매비와관리비로 기타채권의 손상차손(환입)은 기타비용(수익)으로 계상하였습니다.

(3) 당기말과 전기말 매출채권에 대한 손상차손누계액 내역은 다음과 같습니다.

(단위: 천원)					
구분	30일 이내 연체 및 정 상	30일 초과 연체	180일 초과 연체	360일 초과 연체	합계
당기말					
기대 손실률	0.76%	7.46%	31.12%	82.86%	
총 장부금액	143,097,134	25,389,588	9,671,394	18,870,657	197,028,773
손상차손누계액	1,083,525	1,893,926	3,009,265	15,636,571	21,623,287
전기말					
기대 손실률	0.47%	7.39%	25.75%	79.08%	
총 장부금액	147,801,735	26,229,054	9,066,868	16,253,195	199,350,852
손상차손누계액	687,466	1,938,326	2,334,511	12,852,367	17,812,670

(4) 연결기업의 매출채권및기타채권의 장부금액과 공정가치의 차이는 유의적이지 않습니다.

8. 금융상품의 구분 및 공정가치

(1) 당기말과 전기말 현재 범주별 금융상품의 내역은 다음과 같습니다.

① 당기말

(단위:천원)						
구 분	당기손익-공정가치 측정 금융자산	기타포괄손익-공정 가치 측정 금융자산	상각후원가측정 금융자산(*1)	당기손익-공정가치 측정 금융부채	상각후원가측정 금융부채(*1)	리스부채(*1)
<자산>						
유동자산:						
현금및현금성자산	-	-	38,710,082	-	-	-
매출채권및기타채권(*2)	-	-	212,374,053	-	-	-
기타금융자산	900,625	-	37,087,865	-	-	-
소 계	900,625	-	288,172,000	-	-	-
비유동자산:						
매출채권및기타채권(*2)	-	-	14,950,649	-	-	-
기타금융자산	5,202,144	2,372,442	2,000,000	-	-	-
소 계	5,202,144	2,372,442	16,950,649	-	-	-
합 계	6,102,769	2,372,442	305,122,649	-	-	-
<부채>						
유동부채:						
매입채무및기타채무(*3)	-	-	-	-	175,004,488	-
단기차입금	-	-	-	-	214,902,691	-
사채	-	-	-	-	29,219,919	-
상환전환우선주부채	-	-	-	-	14,421,062	-
리스부채	-	-	-	-	-	26,540,754
유동성장기차입금	-	-	-	-	110,128,899	-
기타금융부채	-	-	-	9,901,675	-	-
유동성회생채무	-	-	-	-	472,104	-
소 계	-	-	-	9,901,675	544,149,163	26,540,754
비유동부채:						
매입채무및기타채무(*3)	-	-	-	-	21,548,948	-
장기차입금	-	-	-	-	16,556,729	-
사채	-	-	-	-	29,969,843	-
리스부채	-	-	-	-	-	32,932,261
소 계	-	-	-	-	68,075,520	32,932,261
합 계	-	-	-	9,901,675	612,224,683	59,473,015

(*1) 상각후원가로 평가하는 금융상품 및 리스부채의 장부금액과 공정가치의 차이는 유의적이지 않습니다.

(*2) 매출채권및기타채권의 세부내역은 주석7에 기재하였습니다.

(*3) 매입채무및기타채무의 세부내역은 주석16에 기재하였습니다.

② 전기말

(단위:천원)						
구 분	당기손익-공정가치 측정 금융자산	기타포괄손익-공정 가치 측정 금융자산	상각후원가 측정 금융자산(*1)	당기손익-공정가치 측정 금융부채	상각후원가 측정 금융부채(*1)	리스부채(*1)
<자산>						
유동자산:						
현금및현금성자산	-	-	56,373,243	-	-	-
매출채권및기타채권(*2)	-	-	218,196,760	-	-	-
기타금융자산	9,438,942	-	30,408,658	-	-	-
소 계	9,438,942	-	304,978,661	-	-	-
비유동자산:						
매출채권및기타채권(*2)	-	-	26,879,134	-	-	-
기타금융자산	718,501	1,554,189	-	-	-	-
소 계	718,501	1,554,189	26,879,134	-	-	-
합 계	10,157,443	1,554,189	331,857,795	-	-	-
<부채>						
유동부채:						
매입채무및기타채무(*3)	-	-	-	-	171,605,982	-
단기차입금	-	-	-	-	206,418,591	-
사채	-	-	-	-	29,947,964	-
상환전환우선주부채	-	-	-	-	12,346,974	-
리스부채	-	-	-	-	-	22,125,176
기타금융부채	-	-	-	8,926,325	-	-
유동성회생채무	-	-	-	-	3,912,178	-
소 계	-	-	-	8,926,325	424,231,689	22,125,176
비유동부채:						
매입채무및기타채무(*3)	-	-	-	-	23,728,422	-
장기차입금	-	-	-	-	105,759,215	-
사채	-	-	-	-	57,532,925	-
리스부채	-	-	-	-	-	27,890,436
소 계	-	-	-	-	187,020,562	27,890,436
합 계	-	-	-	8,926,325	611,252,251	50,015,612

(*1) 상각후원가로 평가하는 금융상품 및 리스부채의 장부금액과 공정가치의 차이는 유의적이지 않습니다.

(*2) 매출채권및기타채권의 세부내역은 주석7에 기재하였습니다.

(*3) 매입채무및기타채무의 세부내역은 주석16에 기재하였습니다.

(2) 당기말과 전기말 현재 당기손익-공정가치측정금융자산 및 기타포괄손익-공정가치측정 금융자산의 내역은 다음과 같습니다.

(단위:천원)			
종 목	당기말		전기말
	취득원가	장부금액	장부금액
당기손익-공정가치측정 금융자산			
<시장성 있는 지분상품>			
AP시스템㈜	24,112	10,698	14,692
국일제지	25,781	10,657	19,512
삼성에스디에스	95,093	61,500	78,250
<시장성 없는 지분상품>			
(주)알라딘커뮤니케이션	30,000	30,000	30,000
정보통신공제조합	15,213	19,388	19,433
웅진에너지㈜	-	-	-
소프트웨어공제조합 (*1)	214,637	242,267	235,776
(주)신라애니멀그룹	26,000	-	26,000
전문건설공제조합	50,211	52,718	-
에스엠에이엠씨투자대부㈜	100,000	100,000	100,000
학교도서관저널	50,000	50,000	50,000
한국출판협동조합	42,600	42,600	42,600
아이지엠글로벌	40,000	40,000	40,000
(주)다이나믹아이지엠	160,000	160,000	160,000
아티젠스페이스	999,999	999,999	-
Kidaptive, Inc.(*2)	-	-	-
(주)삼성메디슨	2,114,070	83,246	-
시어스랩	1,002,935	1,002,935	-
<상환전환우선주>			
(주)구루미	2,000,031	1,368,293	-
<수익증권>			
케나즈	1,000,000	1,000,000	-
MMF	823,191	824,718	-
채권형펀드	-	-	4,377,584
<파생상품>			
파생상품자산	-	3,751	538,177
소 계	8,813,873	6,102,770	5,732,024
기타포괄손익-공정가치측정 금융자산			
<시장성 없는 지분상품>			
(주)케이지에듀원	1,869,835	566,371	566,371
<채무상품>			
SK에코플랜트 공모채	945,342	945,342	-
신한금융투자 영구채	860,729	860,729	987,818
소 계	3,675,906	2,372,442	1,554,189
합 계	12,489,778	8,475,212	7,286,213

- (*1) 소프트웨어공제조합으로부터 제공받는 지급보증과 관련하여 담보로 제공되어 있습니다(주석 33 참조).
- (*2) 전기 중 청산절차 진행으로 유의적인 영향력을 상실하였다고 판단하여 공정가치측정금융자산으로 분류 변경하였고 당기말 현재 청산 완료되었습니다.

(3) 당기말과 전기말 현재 연결기업이 보유한 기타금융자산 및 기타금융부채의 내역은 다음과 같습니다.

① 기타금융자산

(단위:천원)		
구 분	당기말	전기말
단기금융상품	37,912,583	34,834,077
채권형펀드	-	4,377,584
파생상품자산	3,751	538,177
지분상품	72,156	97,762
유동자산 계	37,988,490	39,847,600
지분상품	5,768,515	1,284,872
채무상품	3,806,071	987,818
비유동자산 계	9,574,586	2,272,690

② 기타금융부채

(단위:천원)		
구 분	당기말	전기말
파생상품부채	9,901,675	8,926,325
유동부채 계	9,901,675	8,926,325

(4) 공정가치 서열체계

연결기업은 공정가치측정에 사용된 투입변수의 유의성을 반영하는 공정가치 서열체계에 따라 공정가치 측정치를 분류하고 있으며, 공정가치 서열체계의 수준은 다음과 같습니다.

구 분	투입변수의 유의성
수준 1	측정일에 동일한 자산이나 부채에 대한 접근 가능한 활성시장의(조정되지 않은) 공시가격
수준 2	수준1의 공시가격 이외에 자산이나 부채에 대해 직접적으로 또는 간접적으로 관측가능한 투입변수를 사용하여 도출되는 공정가치
수준 3	자산이나 부채에 대한 관측가능하지 않은 투입변수를 사용하는 평가기법으로부터 도출되는 공정가치

당기말과 전기말 현재 금융상품의 수준별 공정가치 측정치는 다음과 같습니다.

(단위: 천원)				
구분	수준 1	수준 2	수준 3	합계
(당기말)				

금융자산				
- 당기손익-공정가치측정금융자산(*1)	82,854	907,964	5,108,200	6,099,018
- 기타포괄손익-공정가치측정금융자산(*1)	-	1,806,071	566,371	2,372,442
- 파생상품자산	-	-	3,751	3,751
금융부채				
- 파생상품부채	-	-	9,901,675	9,901,675
(전기말)				
금융자산				
- 당기손익-공정가치측정금융자산(*1)	112,454	8,803,003	703,809	9,619,266
- 기타포괄손익-공정가치측정금융자산(*1)	-	987,818	566,371	1,554,189
- 파생상품자산	-	-	538,177	538,177
금융부채				
- 파생상품부채	-	-	8,926,325	8,926,325

(*1) 수준 3으로 분류된 해당 항목의 경우, 장부금액을 공정가치의 합리적인 근사치로 보아 장부금액을 공정가치로 공시하였습니다.

(5) 당기 및 전기 중 공정가치측정금융자산의 변동내역은 다음과 같습니다.

(단위: 천원)				
구분	당기		전기	
	당기손익- 공정가치측정금융자산	기타포괄손익- 공정가치측정금융자산	당기손익- 공정가치측정금융자산	기타포괄손익- 공정가치측정금융자산
기초금액	10,157,443	1,554,189	5,033,695	566,371
취득금액	20,010,895	1,000,000	19,874,316	1,017,300
처분금액	(22,970,511)	-	(14,568,258)	-
평가손익(법인세 차감전)	(1,087,434)	(181,747)	(251,211)	(29,482)
연결범위 변동	-	-	32,540	-
기타증감액	(7,623)	-	36,361	-
기말금액	6,102,770	2,372,442	10,157,443	1,554,189
재무상태표:				
- 유동	900,625	-	9,438,942	-
- 비유동	5,202,144	2,372,442	718,501	1,554,189
기말금액	6,102,769	2,372,442	10,157,443	1,554,189

(6) 당기 및 전기 중 금융상품의 범주별 금융손익 내역은 다음과 같습니다.

(단위: 천원)				
구 분			당기	전기
금융자산	상각후원가측정금융자산	이자수익	1,930,791	1,432,708
		매출채권 대손상각비	(6,321,012)	(2,843,628)
		기타채권 대손상각비	(2,645,890)	(2,444,387)
		처분손실	(96,871)	-
		손상차손	-	(450,000)
	기타포괄손익-공정가치측정금융자산	이자수익	58,438	23,238
		평가손실	(141,763)	(22,996)
	당기손익-공정가치측정금융자산	이자수익	133,067	92,023
		배당금수익	201,380	687,924
		평가이익	108,329	57,187
		평가손실	(687,337)	(55,445)
		처분이익	-	1,158,247
		처분손실	(31,835)	(754)
		파생상품평가손실	(534,426)	(252,953)
금융부채	상각후원가측정금융부채	이자비용	(18,069,046)	(21,229,790)
		중도상환손실	(7,886)	(70,937)
		현재가치할인상각비	(191,567)	(350,590)
	당기손익-공정가치측정금융부채	파생상품평가이익	2,532,139	4,481,709
		파생상품평가손실	(3,507,489)	(2,839,036)
	리스부채	이자비용	(2,848,550)	(1,429,337)

(7) 장부금액을 공정가치의 합리적인 근사치로 보아 장부금액을 공정가치로 공시한 항목과 관련한 평가기법과 투입변수는 공시하지 않습니다.

(8) 당기말 현재 공정가치를 공시하는 금융자산과 금융부채 중 수준 2으로 분류된 항목의 평가기법과 투입변수는 다음과 같습니다.

구 분		가치평가기법	투입변수
당기손익-공정가치측정금융자산	수익증권 등	순자산가치법	순자산가치
	지분상품	시장가치법	시장가치
기타포괄손익-공정가치측정금융자산	신종자본증권	현금흐름할인법	할인율
	회사채	현금흐름할인법	할인율

(9) 당기말 현재 공정가치를 공시하는 금융자산과 금융부채 중 수준 3으로 분류된 항목의 평가방법과 투입변수는 다음과 같습니다.

구 분		가치평가방법	유의적인 관측가능하지 않은 투입변수	관측가능하지 않은 투입변수와 공정가치측정치 간의 연관성
당기손익-공정가치측정금융자산	파생상품자산	이항모형	기초자산변동성(%)	기초자산 변동성이 클수록 공정가치 변동 증가
	상환전환우선주	이항모형	기초자산변동성(%)	기초자산 변동성이 클수록 공정가치 변동 증가
당기손익-공정가치측정금융부채	파생상품부채	이항모형	기초자산변동성(%)	기초자산 변동성이 클수록 공정가치 변동 증가

9. 재고자산

(1) 당기말과 전기말 현재 재고자산의 내역은 다음과 같습니다.

(단위: 천원)						
구분	당기말			전기말		
	취득원가	평가손실충당금	장부금액	취득원가	평가손실충당금	장부금액
상품	46,511,419	(3,124,765)	43,386,654	40,179,590	(2,847,675)	37,331,915
제품	21,228,248	(3,099,106)	18,129,142	19,202,518	(3,502,895)	15,699,623
재공품	4,328,546	(746,290)	3,582,256	4,134,130	(1,354,842)	2,779,288
원재료	35,331	-	35,331	12,881	-	12,881
미착재고자산	269,425	-	269,425	498,910	-	498,910
기타재고자산	29,259	-	29,259	42,003	-	42,003
합 계	72,402,228	(6,970,161)	65,432,067	64,070,032	(7,705,412)	56,364,620

(2) 당기와 전기 중 비용으로 인식한 재고자산평가손실충당금의 증감은 다음과 같습니다.

(단위: 천원)		
구 분	당기	전기
매출원가:		
-재고자산평가손실충당금 증감	(774,582)	416,425

(3) 매출원가에 포함된 재고자산의 원가는 당기 221,865,700천원, 전기 205,505,176천원입니다.

10. 기타자산

당기말과 전기말 현재 기타자산의 내역은 다음과 같습니다.

(단위:천원)		
구 분	당기말	전기말
선급금	8,636,934	6,053,845
선급비용	109,573,835	112,532,499
선급부가가치세	724,968	203,341
기타유동자산	1,500	6,360
반환재고회수권	3,975,803	4,826,614
유동자산 계	122,913,040	123,622,659
장기선급비용	13,889,843	18,543,473
확정급여자산	6,400,271	4,692,303
기타비유동자산	214,500	229,922
비유동자산 계	20,504,614	23,465,698

11. 관계기업투자 및 공동기업투자

(1) 당기말과 전기말 현재 관계기업투자 및 공동기업투자의 내역은 다음과 같습니다.

(단위: 천원)						
회사명	소재지	업종	당기말			전기말
			지분율(%)	취득원가	장부금액	장부금액
관계기업투자:						
(주)렉스필드컨트리클럽	대한민국	골프장운영업	43.24	-	-	-
(주)배컴(*2)	대한민국	플랫폼사업	50.00	4,160,005	1,511,742	-
(주)웅진휴캄(*3)	대한민국	화장품 판매	27.78	1,000,000	833,385	-
합 계				5,160,005	2,345,127	-
공동기업투자:						
(주)배컴(*1)	대한민국	플랫폼사업	50.00	-	-	2,236,425
합 계				-	-	2,236,425

(*1) 전기 중 연결기업은 네이버클라우드 주식회사와 합작투자하여 (주)배컴을 설립하였습니다. (주)배컴에 대한 지분율이 50.00% + 1주(소유주식수 500,001주)이지만 합작투자계약서 및 정관을 통해 약정의 공동지배력을 보유한다고 판단하여 공동기업으로 분류하였으며, 합작투자계약서의 주요 내용은 다음과 같습니다.

구분	주요 내용
교착상태와 해소방안	(1) 교착상태의 요건 제3자 투자유치 등의 안건이 당사자간 합의나 이사회 또는 주주총회 승인이 이루어지지 않는 경우 교착상태라 함
	(2) 교착상태의 통지 교착상태 발생 시 어느 일방 당사자는 교착상태통지를 상대방에게 송부하여 주주간 협의를 요청할 수 있음

	(3) 협의 결렬 시 해소방안	<p>1) 연결기업의 콜옵션 연결기업은 네이버클라우드가 소유하고 있는 회사 주식 전부에 콜옵션을 행사하여 공정시장가격으로 매도할 것을 네이버클라우드에 청구할 수 있음</p> <p>2) 네이버클라우드의 풋옵션 네이버클라우드는 네이버클라우드가 소유하고 있는 회사 주식 전부에 풋옵션을 행사하여 공정시장가격으로 매수 할 것을 연결기업에 청구할 수 있음</p>
--	------------------	---

(*2) 당기 중 (주)배컴은 신주(주식수:332,000주,주당 10,000원)를 발행하였고 합작법인 주주간계약서를 통하여 당사의 종속기업인 (주)웅진씽크빅과 (주)유비온이 각각 166,000주를 인수하였습니다.

(주)배컴의 유상증자 결과 유의적인 영향력을 보유한다고 판단하여 공동기업에서 관계기업으로 재분류하였습니다.

(*3) 당기 중 유상증자 참여로 유의적인 영향력을 보유한다고 판단되어 관계기업으로 분류하였습니다.

(2) 당기 및 전기 중 관계기업투자 및 공동기업투자의 변동내역은 다음과 같습니다.

① 당기

(단위:천원)							
회사명	기초	취득	지분법손익	지분법이익잉여금	지분법자본변동	기타	당기말
관계기업투자:							
(주)배컴	-	1,660,000	(1,710,314)	(9,698)	-	1,571,754	1,511,742
(주)웅진휴캄	-	1,000,000	(169,932)	3,316	-	-	833,384
합계	-	2,660,000	(1,880,246)	(6,382)	-	1,571,754	2,345,126
공동기업투자:							
(주)배컴	2,236,425	-	(614,377)		(50,294)	(1,571,754)	-
합계	2,236,425	-	(614,377)	-	(50,294)	(1,571,754)	-

② 전기

(단위:천원)						
회사명	기초	취득	지분법손익	지분법이익잉여금	기타	전기말
공동기업투자:						
(주)배컴	-	2,500,005	(253,137)	(10,443)	-	2,236,425
합계	-	2,500,005	(253,137)	(10,443)	-	2,236,425

(3) 당기말과 전기말 현재 관계기업투자 및 공동기업투자의 요약 재무정보는 다음과 같습니다.

① 당기말

(단위: 천원)						
회사명	자산	부채	자본	매출	당기순손익	총포괄손익
(주)렉스필드컨트리클럽	191,623,342	221,848,284	(30,224,942)	20,679,874	6,960,627	6,979,269
(주)웅진휴캄	1,996,096	743,843	1,252,253	1,143,106	(1,310,588)	(1,298,650)
(주)배컴	3,901,377	877,897	3,023,480	-	(4,649,375)	(4,668,770)

② 전기말

(단위: 천원)						
회사명	자산	부채	자본	매출	당기순손익	총포괄손익
(주)렉스필드컨트리클럽	183,161,088	220,365,298	(37,204,210)	17,265,956	(10,344,924)	(10,444,560)
(주)배컴	5,028,417	630,905	4,397,513	-	(506,272)	(527,159)

(4) 지분법 적용의 중지로 인하여 인식하지 못한 누적 미반영 지분변동액은 다음과 같습니다

(단위: 천원)				
회사명	당기		전기	

	미반영 이익	미반영 손실누계액	미반영 손실	미반영 손실누계액
(주)렉스필드컨트리클럽	3,017,908	(5,105,822)	(4,516,336)	(8,123,731)

12. 유형자산

(1) 당기말과 전기말 유형자산의 구성내역은 다음과 같습니다.

① 당기말

(단위: 천원)				
구분	취득원가	감가상각누계액	손상차손누계액	장부금액
토지	226,252,240	-	(18,547,212)	207,705,028
건물	194,664,576	(54,333,779)	(12,022,157)	128,308,640
구축물	4,966,946	(1,177,161)	-	3,789,785
기계장치	8,579,104	(7,489,792)	-	1,089,312
차량운반구	67,319	(60,169)	-	7,150
비품	110,564,554	(89,938,971)	(745,655)	19,879,928
건설중인자산	2,504,502	-	-	2,504,502
임차자산	8,606,889	(1,510,730)	-	7,096,159
기타유형자산	2,233,784	(2,032,826)	-	200,958
렌탈자산	5,245,769	(4,868,913)	-	376,856
합계	563,685,683	(161,412,341)	(31,315,024)	370,958,318

② 전기말

(단위: 천원)				
구분	취득원가	감가상각누계액	손상차손누계액	장부금액
토지	230,174,232	-	(18,547,212)	211,627,020
건물	175,615,197	(51,477,038)	(12,022,157)	112,116,002
구축물	2,587,481	(1,112,475)	-	1,475,006
기계장치	8,510,038	(7,113,503)	-	1,396,535
차량운반구	68,777	(53,606)	-	15,171
비품	102,791,272	(84,942,807)	(745,655)	17,102,810
건설중인자산	487,727	-	-	487,727
기타유형자산	2,394,235	(1,948,619)	-	445,616
렌탈자산	5,066,454	(4,637,340)	-	429,114
합계	527,695,413	(151,285,388)	(31,315,024)	345,095,001

(2) 당기 및 전기 중 유형자산 장부금액의 변동내역은 다음과 같습니다.

① 당기

(단위: 천원)						
구분	기초금액	취득금액	처분금액	감가상각비	기타증감액	기말금액
토지(*1)	211,627,020	-	-	-	(3,921,992)	207,705,028
건물(*1)	112,116,002	20,204,483	-	(3,470,390)	(541,455)	128,308,640
구축물	1,475,006	2,379,466	-	(64,687)	-	3,789,785
기계장치	1,396,535	71,534	-	(378,232)	(525)	1,089,312
차량운반구	15,171	-	-	(8,021)	-	7,150
비 품(*2)	17,102,810	7,057,987	(212,488)	(7,367,528)	3,299,147	19,879,928
건설중인자산	487,727	12,717,415	-	-	(10,700,640)	2,504,502
기타유형자산	445,616	24,100	-	(255,628)	(13,130)	200,958
렌탈자산(*2)	429,114	-	(9,765)	(306,539)	264,046	376,856
임차자산	-	140,919	-	(1,510,730)	8,465,970	7,096,159
합계	345,095,001	42,595,904	(222,253)	(13,361,755)	(3,148,579)	370,958,318

(*1) 토지 및 건물의 기타증감액은 투자부동산으로 대체한 금액입니다.

(*2) 재고자산에서 비품 및 렌탈자산으로 대체된 금액은 2,713,699천원입니다.

② 전기

(단위: 천원)							
구분	기초금액	연결범위의 변동	취득금액	처분금액	감가상각비	기타증감액 (*1)(*2)	기말금액
토지	231,647,965	-	-	(20,020,945)	-	-	211,627,020
건물	120,385,627	-	-	(4,690,766)	(3,578,859)	-	112,116,002
구축물	1,539,693	-	-	-	(64,687)	-	1,475,006
기계장치	1,734,780	-	37,344	(236)	(373,271)	(2,082)	1,396,535
차량운반구	36,675	-	-	(4,959)	(15,119)	(1,426)	15,171
공기구	3	-	-	(3)	-	-	-
비 품(*1)(*2)	15,877,006	(7,487)	4,280,775	(418,115)	(6,409,770)	3,780,401	17,102,810
금융리스비품	4	-	-	(4)	-	-	-
건설중인자산	-	-	487,727	-	-	-	487,727
기타유형자산	906,574	-	-	-	(362,777)	(98,181)	445,616
렌탈자산(*1)	388,457	-	-	(16,637)	(229,897)	287,191	429,114
합계	372,516,784	(7,487)	4,805,846	(25,151,665)	(11,034,380)	3,965,903	345,095,001

(*1) 재고자산에서 비품 및 렌탈자산으로 대체된 금액은 4,073,392천원입니다.

(*2) 기타증감액에 비품 손상차손 7,171천원이 포함되어 있습니다.

(3) 차입원가 자본화

연결기업은 적격자산의 취득과 관련된 차입원가를 자본화하고 있는 바, 자본화가능차입원가를 산정하기 위하여 사용된 자본화이자율 및 자본화된 차입원가는 다음과 같습니다.

(단위: 천원)

구 분	당기	전기
자본화이자율	3.49%	-
자본화된 차입원가		
유형자산	326,941	-

13. 사용권자산 및 리스부채

(1) 당기와 전기 중 사용권자산 장부금액의 변동내역은 다음과 같습니다.

① 당기

(단위: 천원)					
구 분	기초금액	취득(신규&갱신)	감가상각비	기타증감	기말금액
건물	47,098,877	49,493,284	(39,656,395)	(103,869)	56,831,897
차량운반구	566,746	517,887	(372,147)	(59,938)	652,548
IT장비	645,003	-	(312,696)	-	332,307
기타	259,009	4,993	(226,003)	-	37,999
합계	48,569,635	50,016,164	(40,567,241)	(163,807)	57,854,751

② 전기

(단위: 천원)					
구 분	기초금액	취득(신규&갱신)	감가상각비	기타증감	기말금액
건물	18,499,418	58,838,335	(30,558,312)	319,436	47,098,877
차량운반구	523,190	537,288	(354,637)	(139,095)	566,746
IT장비	182,291	920,232	(363,771)	(93,749)	645,003
기타	66,266	444,016	(251,273)	-	259,009
합계	19,271,165	60,739,871	(31,527,993)	86,592	48,569,635

(2) 당기 및 전기 중 리스부채의 변동내역은 다음과 같습니다.

(단위: 천원)		
구분	당기	전기
기초금액	50,015,612	19,643,522
취득(신규&갱신계약)	44,113,257	60,739,294
이자비용	2,848,550	1,429,337
지급	(37,395,350)	(32,058,135)
기타증감	(109,054)	261,594
기말금액	59,473,015	50,015,612

(3) 당기와 전기 중 발생한 단기리스 및 소액자산리스에서 발생한 비용의 내역은 다음과 같습니다.

(단위: 천원)		
구분	당기	전기
단기리스	363,963	836,295
소액자산리스	831,954	522,099

(4) 당기말 현재 리스부채의 할인전 만기분석 내역은 다음과 같습니다.

(단위: 천원)	
구분	금액
3개월 이하	8,894,553
3개월 초과 1년 이하	18,334,162
1년 초과 5년 이하	37,373,512
합 계	64,602,227

(5) 연결기업은 전기 5월 중 대전물류센터를 일괄 매각 후 재임차하는 계약(계약기간 2022년 11월까지)을 체결하였고 동 거래를 판매후리스로 판단하여 회계처리 하였습니다.

판매후리스 거래의 주요 조건은 다음과 같습니다.

(단위: 천원)	
구분	내용
거래방식	판매후리스
거래상대	주식회사 비지에프리테일
거래금액	40,652,000
거래목적물	토지 및 건물

전기 중 판매후리스 거래로 인해 인식한 내역은 다음과 같습니다.

(단위: 천원)	
구분	금액
사용권자산의 증가	1,053,365
리스부채의 증가	1,411,115
유형자산의 감소	24,049,239
유형자산처분이익	15,593,011

(6) 당기와 전기 중 리스이용과 관련하여 발생한 총현금유출액은 38,591,267천원 및 33,416,529천원 입니다.

(7) 당기와 전기 중 리스제공자로서 운용리스에서 발생한 수익은 517,084천원 및 757,140천원입니다.

14. 투자부동산

(1) 당기말과 전기말 중 투자부동산 장부금액의 구성내역은 다음과 같습니다.

① 당기말

(단위: 천원)			
구 분	취득원가	감가상각누계액	장부금액
토지	9,193,505	-	9,193,505
건물	2,001,263	(1,110,499)	890,764
합 계	11,194,768	(1,110,499)	10,084,269

② 전기말

(단위: 천원)			
구 분	취득원가	감가상각누계액	장부금액
토지	5,271,513	-	5,271,513
건물	846,158	(454,555)	391,603
합 계	6,117,671	(454,555)	5,663,116

(2) 당기와 전기 중 투자부동산 장부금액의 변동내역은 다음과 같습니다.

① 당기

(단위: 천원)				
구 분	기초금액	감가상각비	기타증감액(*1)	기말금액
토지	5,271,513	-	3,921,992	9,193,505
건물	391,603	(42,294)	541,455	890,764
합 계	5,663,116	(42,294)	4,463,447	10,084,269

(*1) 유형자산에서 대체된 금액입니다.

② 전기

(단위: 천원)			
구 분	기초금액	감가상각비	기말금액
토지	5,271,513	-	5,271,513
건물	412,240	(20,637)	391,603
합 계	5,683,753	(20,637)	5,663,116

(3) 당기말 현재 투자부동산의 공정가치는 다음과 같습니다.

(단위: 천원)	
구 분	당기

토지	11,016,992
건물	938,937
합 계	11,955,929

공시지가와 최근 감정평가 등을 반영한 평가금액에 근거하여 산정되고 있습니다.

(4) 당기와 전기 중 투자부동산과 관련하여 인식한 손익의 내역은 다음과 같습니다.

(단위: 천원)		
구 분	당기	전기
임대수익	179,182	224,353
운영비용	106,088	190,800

15. 무형자산 및 영업권

(1) 당기말과 전기말 무형자산의 구성내역은 다음과 같습니다.

① 당기말

(단위: 천원)					
구분	취득원가	상각누계액	손상차손누계액	국고보조금	장부금액
영업권	1,865,801	-	(1,217,288)	-	648,513
산업재산권	1,944,928	(1,601,987)	(26,771)	-	316,170
개발비	312,895,535	(249,470,125)	(21,279,145)	(246,502)	41,899,763
소프트웨어	67,605,186	(34,807,513)	(3,596,940)	-	29,200,733
시설이용권	9,154,521	-	(1,893,200)	-	7,261,321
기타무형자산	4,362,624	(2,275,538)	(283,169)	-	1,803,917
개발중인무형자산	7,493,398	-	-	(346,831)	7,146,567
저작권	10,560,834	(3,314,982)	-	-	7,245,852
합계	415,882,827	(291,470,145)	(28,296,513)	(593,333)	95,522,836

② 전기말

(단위: 천원)					
구분	취득원가	상각누계액	손상차손누계액	국고보조금	장부금액
영업권	1,865,801	-	(1,217,288)	-	648,513
산업재산권	1,846,172	(1,480,005)	(26,771)	-	339,396
개발비	308,106,022	(236,637,785)	(12,542,453)	-	58,925,784
소프트웨어	31,141,086	(26,740,724)	(2,947,244)	-	1,453,118
시설이용권	9,127,278	-	(1,893,200)	-	7,234,078
기타무형자산	4,360,136	(1,467,206)	(283,169)	-	2,609,761
개발중인무형자산	11,841,883	-	-	(247,647)	11,594,236
합계	368,288,378	(266,325,720)	(18,910,125)	(247,647)	82,804,886

(2) 당기와 전기 중 무형자산 장부금액의 변동내역은 다음과 같습니다.

① 당기

(단위: 천원)						
구분	기초금액	취득금액	무형자산상각비	손상차손	기타증감액	기말금액
영업권	648,513	-	-	-	-	648,513
산업재산권	339,396	13,848	(121,981)	-	84,907	316,170
개발비	58,925,784	266,561	(19,772,137)	(8,736,692)	11,216,247	41,899,763
소프트웨어	1,453,118	979,308	(972,553)	(649,696)	28,390,556	29,200,733
시설이용권	7,234,078	27,243	-	-	-	7,261,321
기타무형자산	2,609,761	-	(811,987)	-	6,143	1,803,917
개발중인무형자산	11,594,236	37,465,897	-	(2,218,906)	(39,694,660)	7,146,567
저작권(*)	-	3,588,689	(3,314,983)	-	6,972,146	7,245,852
합계	82,804,886	42,341,546	(24,993,641)	(11,605,294)	6,975,339	95,522,836

(*) 당기 저작권의 기타증감액은 선급비용에서 대체된 금액입니다.

② 전기

(단위: 천원)								
구분	기초금액	연결범위변동	취득금액	무형자산상각비	처분금액	손상차손	기타증감액	기말금액
영업권	648,513	-	-	-	-	-	-	648,513
산업재산권	245,263	-	64,199	(111,226)	-	-	141,160	339,396
개발비	46,597,882	-	353,571	(17,105,073)	-	(179,607)	29,259,011	58,925,784
소프트웨어	1,901,673	(20)	1,866	(368,110)	(82,971)	-	680	1,453,118
시설이용권	7,234,078	-	-	-	-	-	-	7,234,078
기타무형자산	33,583	(2,333)	3,192,827	(613,224)	-	-	(1,092)	2,609,761
개발중인무형자산	9,454,409	-	31,800,386	-	-	(12,742)	(29,647,817)	11,594,236
합계	66,115,401	(2,353)	35,412,849	(18,197,633)	(82,971)	(192,349)	(248,058)	82,804,886

(3) 차입원가 자본화

연결기업은 적격자산의 취득과 관련된 차입원가를 자본화하고 있는 바, 자본화가능차입원가를 산정하기 위하여 사용된 자본화이자율 및 자본화된 차입원가는 다음과 같습니다.

(단위: 천원)		
구 분	당기	전기
자본화이자율	4.04%	2.56%
자본화된 차입원가		
무형자산	419,411	198,622

(4) 당기와 전기 중 영업권의 변동은 다음과 같습니다.

① 영업권과 손상평가 결과

연결기업의 영업권은 사업부문의 현금창출단위에 배분되었으며, 당기말과 전기말 현재 장부금액은 다음과 같습니다.

(단위: 천원)						
구분	당기			전기		
영업권 배부대상 현금창출단위	기초	손상차손	기말	기초	손상차손	기말
(주)웅진투투럽	648,513	-	648,513	648,513	-	648,513

② 영업권 손상평가 내역

현금창출단위에 배분된 영업권의 손상평가는 영업권의 장부금액과 해당 현금창출단위의 회수가능액을 비교하여 회수가능액이 영업권을 포함한 현금창출단위의 장부가액에 미달되는 경우 영업권의 손상차손을 인식하고 있습니다. 이 때 회수가능액은 영업권이 배부된 현금창출단위의 사용가치에 근거하여 결정되고 있습니다.

(5) 연결기업은 국고보조금의 수취와 국고보조금에 부가된 조건의 준수에 대한 합리적인 확신이 있을 때 공정가치로 인식하고 있습니다.

수익과 관련된 국고보조금은 이연하여 국고보조금의 교부 목적과 관련된 원가와 대응될 수 있는 기간에 손익계산서에 인식하고 있습니다.

자산과 관련된 국고보조금은 자산의 장부금액을 결정할 때 차감하여 표시하고 있으며, 관련 자산의 내용연수에 걸쳐 비용을 차감하는 방식으로 회계처리하고 있습니다.

(6) 개발비

연결기업은 당기 및 전기 중 사업성이 낮은 것으로 판단하는 개발비 10,954,541천원 (2021년: 179,607천원)을 손상처리하였으며, 손익계산서상 '기타비용'에 포함되어 있습니다.

1) 당기와 전기의 개발비 손상금액은 다음과 같습니다(단위: 천원).

- 2022년

분류	개별자산	손상차손 금액
학습관리서비스	스마트바로쓰기 외 10개 자산	2,189,825
독서관리서비스	베베북클럽 외 21개 자산	3,642,653
기타사업부문	22년 유아/융합 투데이 외 70개 자산, 솔루션 개발 등	5,122,063
계		10,954,541

- 2021년

분류	개별자산	손상차손 금액
독서관리서비스	북클럽 토이 등	179,607

2) 회수가능액의 추정

개발비 회수가능액은 처분부대원가를 차감한 공정가치 또는 사용가치의 계산에 기초하여 추정하고 있습니다. 회수가능액 추정을 위한 미래현금흐름은 회사의 과거 영업성과와 미래 사업계획을 근거로 추정하였습니다. 회수가능액 추정을 위한 할인율은 자산의 특유한 위험을 반영하여 조정한 할인율 9.4%로 추정하였습니다.

3) 주요 개발비의 자산내역

당기말 현재 개발중인무형자산 3,490,062천원(전기말: 11,385,796천원)은 스마트 바로쓰기 등으로 구성되어 있으며, 개발비 41,899,763천원(전기말: 58,925,784천원)은 슈퍼팻 잉글리시, 스마트올 플랫폼 등으로 구성되어 있습니다.

4) 당기와 전기 중 비용으로 인식한 연구개발 관련 지출총액은 다음과 같습니다.

(단위: 천원)		
구 분	당기	전기
매출원가	5,747	2,893
판매비와관리비	2,080,239	1,553,222
합 계	2,085,986	1,556,115

16. 매입채무및기타채무

당기말과 전기말 현재 매입채무및기타채무의 상세 내역은 다음과 같습니다.

(단위:천원)		
구 분	당기말	전기말
매입채무	58,232,668	62,526,148
미지급금	27,307,138	26,914,970
미지급비용	73,502,084	68,906,155
예수보증금	15,962,598	13,258,709
유동부채 계	175,004,488	171,605,982
미지급금	2,846,365	3,563,681
미지급비용	2,953,389	2,984,866
예수보증금	15,749,194	17,179,875
비유동부채 계	21,548,948	23,728,422

17. 장 · 단기차입금

(1) 당기말과 전기말 현재 연결기업의 단기차입금 내역은 다음과 같습니다.

(단위: 천원)				
차입처	내역	연이자율(%)	당기말	전기말
KDB산업은행	일반대출	2.98 ~ 6.49	53,500,000	63,500,000
NH농협은행	일반대출		7,000,000	5,000,000
KB국민은행	일반대출		22,484,100	20,000,000
KEB하나은행	일반대출		34,000,000	20,000,000
윤석금	운영자금	0.00 ~ 3.00	70,751,780	70,751,780
윤형덕	운영자금	3.00	155,000	155,000
렉스필드컨트리클럽	운영자금	4.60	27,011,811	27,011,811
합 계			214,902,691	206,418,591

(2) 당기말과 전기말 현재 연결기업의 장기차입금 내역은 다음과 같습니다.

(단위: 천원)				
차입처	내역	연이자율(%)	당기말	전기말
이천도손제일차 주식회사	운영자금	4.70	-	6,000,000
모아저축은행 등	일반차입금	0.00 ~ 5.50	108,515,246	99,759,215
KDB산업은행	시설자금대출	4.23~5.27	13,300,000	-
KB 국민은행	운영자금	MOR(6M)+2.14	4,870,382	-
소 계			126,685,628	105,759,215
차감: 유동성장기차입금			(110,128,899)	-
차 감 계			16,556,729	105,759,215

18. 상환전환우선주부채 및 파생상품

(1) 당기말과 전기말 현재 상환전환우선주부채의 내역은 다음과 같습니다.

(단위:천원)		
구분	당기말	전기말
<상환전환우선주부채>		
액면가액	20,000,000	20,000,000
가산 : 상환할증금	10,072,605	10,072,605
차감 : 할인발행차금	(65,896)	(65,896)
차감 : 전환권조정	(15,585,647)	(17,659,735)
합 계	14,421,062	12,346,974
<파생상품자산>		
Call Option	3,751	538,177
<파생상품부채>		
복합파생상품	1,986,657	4,518,796
투자자의 주식매수청구권 및 대주주의 상장 후 차액보전	7,915,018	4,407,529

(2) 연결기업이 발행한 상환전환우선주부채의 내용은 다음과 같습니다.

구 분	내 용
발행일	2020-09-18
발행회사	주식회사 놀이의발견
인수회사	우리큐 기업재무안정 사모투자합자회사(PEF)
총 발행금액	20,000,000,000 원
발행주식수	400,000 주
1주당 발행가액	50,000 원
납입일	2020-09-17
배당금	참가적, 누적적 우선주로 1주당 발행가액 기준으로 최소 연 3%에 해당하는 금액을 누적적으로 보통주에 우선하여 배당
잔여재산 분배	분배금액 누적액이 PEF 투자금액의 연 복리 수익율 6%에 달할 때까지 금액을 우선 분배
상환조건	PEF의 투자수익률이 연복리 6%에 해당하게 하는 금액에서 누적 분배받은 금액을 차감한 금액. 납입일로부터 3년이 경과한 날로부터 2년의 범위 내
전환조건	우선주 1주당 보통주 1주로 전환 PEF에 불리하지 않도록 전환비율 조정 가능 발행 후 익일부터 5년의 범위 내 존속기간 만료(7년) 시 보통주식으로 전환
Q-IPO	- 발행일로부터 3년 내 Q-IPO (2년 연장 가능) - 공모가격은 연복리 6.0% 이상의 가격

대주주의 Call Option	<ul style="list-style-type: none"> - 우선주의 30% 한도내에서 연결기업이 연복리 7%의 이자를 가산하여 인수할 수 있는 권리 - 발행일로부터 1년~3년
투자자의 주식매수청구권	<ul style="list-style-type: none"> - 우선주 전부 또는 일부에 대하여 연결기업이 인수자로부터 연복리 6%를 가산하여 인수하여야 하는 의무 - 발행일로부터 3년 또는 합의에 따라 2년의 범위내에서 연장된 기한 내
대주주의 상장 후 차액보전	상장이 이루어진 날로부터 1년의 기간 동안 매각한 주식에 대한 투자자의 수익률이 차액보전금 지급시점 기준 연복리 6.0%에 미달하는 경우 대주주는 그 미달금액을 투자자에게 지급

(3) 연결기업이 종속회사인 (주)놀이의발견이 발행한 상환전환우선주식(이하 "우선주")의 인수자(우리큐 기업재무안정 사모투자합자회사)와 체결한 주주간 합의서의 주요 내용 및 합의와 전환권에 대한 파생상품자산 및 파생상품부채는 다음과 같습니다.

(단위: 천원)				
구분	내용	기간	평가금액	계정과목
대상주식	(주)놀이의발견 우선주 400,000주			
Call Option	우선주의 30% 한도내에서 연결기업이 연복리 7%의 이자를 가산하여 인수할 수 있는 권리	발행일로부터 1년 ~ 3년	3,751	파생상품자산
복합파생상품	- 우선주 1주당 보통주 1주로 전환 - 존속기간 만료(7년) 시 보통주식으로 전환	발행 후 익일부터 5년의 범위 내	1,986,657	파생상품부채
투자자의 주식매수청구권 및 대주주의 상장 후 차액보전	- 우선주 전부 또는 일부에 대하여 연결기업이 인수자로부터 연복리 6%를 가산하여 인수하여야 하는 의무 - 상장이 이루어진 날로부터 1년의기간동안 매각한 주식에 대한 투자자의 수익률이 차액보전금 지급시점 기준 연복리 6.0%에 미달하는 경우 대주주는 그 미달 금액을 투자자에게 지급	- 발행일로부터 3년 또는 합의에 따라 2년의 범위 내에서 연장된 날로부터 2년 동안 - 상장이 이루어진 날로부터 1년의 기간("차액보전기간")	7,915,018	파생상품부채

(4) 상기 상환전환우선주는 풋가능 금융상품으로 연결재무제표에서 잔여지분이 아닌거래상대방에게 금융상품을 이전해야 하는 의무를 포함하고 있습니다. 연결기업은 기업회계기준서 1032호 '금융상품:표시'에 따라 비지배지분에 해당하는 부분을 금융부채로 계상하고 있습니다.

19. 사채

(1) 당기말과 전기말 현재 연결기업의 사채 내역은 다음과 같습니다.

(단위: 천원)				
구분	만기일	연이자율(%)	당기말	전기말
제 61 회 사모사채	2024.05.27	2.26	30,000,000	30,000,000
제 62 회 사모교환사채	2026.06.14	0.00	30,000,000	30,000,000
제 63 회 사모사채	2022.07.19	3.90	-	30,000,000
소계			60,000,000	90,000,000
차감 : 사채할인발행차금			(40,821)	(116,851)
차감 : 교환권조정			(769,418)	(2,402,260)
차감 : 유동성사채			(29,219,918)	(29,947,964)
합계			29,969,843	57,532,925

(2) 당기 중 사채의 변동 내역은 다음과 같습니다.

(단위: 천원)			
구분	기초	상환	당기말
제 61 회 사모사채(*1)	30,000,000	-	30,000,000
제 62 회 사모교환사채	30,000,000	-	30,000,000
제 63 회 사모사채	30,000,000	(30,000,000)	-
합계	90,000,000	(30,000,000)	60,000,000

동 사채는 전기 중 우리종합금융 주식회사가 인수한 후 신보2021제8차 유동화전문유한회사에 양도하였으며, 동 유

(*1) 동화회사는 해당 사채를 담보로 CBO를 발행하였습니다. 이와 관련하여 연결기업은 전기 중 후순위채 450백만원을 취득하였습니다(주석 6,8 참조).

(3) 지배기업이 발행한 교환사채의 발행조건은 다음과 같습니다.

구분		내역
1. 사채의 종류		제62회 무기명식 이권부 무보증 사모교환사채
2. 사채의 권면총액		30,000,000,000원
3. 사채의 이율	표면이자율	0%
	만기이자율	0%
4. 만기일		2026년 06월 14일
5. 원금상환방법		1) 만기상환 : 만기까지 조기상환되지 않거나 교환권을 행사하지 않은 사채원리금에 대해 만기일시상환 2) 조기상환 : 사채권자의 조기상환권(Put Option) 있음
6. 교환에 관한 사항	교환비율	100%
	교환가액(*1)	4,800원/주
	교환대상	주식회사 웅진씽크빅 기명식 보통주
	교환청구기간	2021년 06월 15일 ~ 2026년 05월 14일
	교환가액 조정사항	교환가액 조정사유 발생시 사채조건에서 정한 바에 따라 조정
7. 투자자의 조기상환권(Put Option)		사채권자는 발행일로부터 2년이 되는 날(2023년 06월 14일) 및 그 이후 매 3개월에 해당되는 날에 본 사채의 전부 또는 일부에 대하여 만기 전 조기상환할 것을 청구할 수 있음.

(*1) 2021년 9월 14일에 1주당 3,840원으로 조정되었으며, 사채의 전부에 대해 교환하게 될 경우 보통주 7,812,500주가 발행됩니다.

20. 총당부채

당기와 전기 중 총당부채의 변동내역은 다음과 같습니다.

① 당기

(단위: 천원)				
구 분	기초금액	설정액	환입 및 사용액	기말금액
마일리지총당부채	44,743	59,946	(52,801)	51,888
복구총당부채	358,676	4,882,039	(28,901)	5,211,814
기타총당부채(*1)	1,362,810	-	(1,362,810)	-
합 계	1,766,229	4,941,985	(1,444,512)	5,263,703

(*1) 넷마블(주)와 연결기업 간에 체결한 웅진코웨이(주)의 주식매매계약에 따라, 웅진코웨이(주)의 설치기사가 웅진코웨이(주)에 제기한 퇴직금 소송의 확정판결로 당기 중 연결기업은 넷마블(주)에 특별면책금 200,000천원을 지급하기로 최종 합의하였습니다. 동 금액 지급 후 장기금융기관예치금에 설정된 질권을 해지하였습니다.

② 전기

(단위: 천원)				
구 분	기초금액	설정액	환입 및 사용액	기말금액
마일리지총당부채	66,222	-	(21,479)	44,743
복구총당부채	185,230	358,676	(185,230)	358,676
기타총당부채	2,912,135	-	(1,549,325)	1,362,810
합 계	3,163,587	358,676	(1,756,034)	1,766,229

21. 기타부채

당기말과 전기말 현재 기타부채의 상세내역은 다음과 같습니다.

(단위:천원)		
구 분	당기말	전기말
선수금	112,754,011	98,455,851
부가세예수금	2,208,611	1,910,817
예수금	3,122,468	2,976,965
선수수익	8,056,713	9,972,926
환불부채	5,631,229	6,719,448
책임이행적립금	7,111,742	7,169,330
단기계약부채	4,062,483	2,655,587
유동부채 계	142,947,257	129,860,924
기타장기종업원급여부채	56,626	81,700
장기선수수익	1,642,566	1,783,924
장기계약부채	13,165,551	14,711,686
비유동부채 계	14,864,743	16,577,310

22. 종업원급여

연결기업은 종업원을 위한 퇴직급여제도로 확정급여제도를 운영하고 있으며, 이 제도에 따르면 종업원의 퇴직시 근속 1년당 최종 3개월 평균급여에 지급율과 누진율을 곱한 금액을 지급하도록 되어 있습니다. 확정급여채무의 보험수리적 평가는 적격성이 있는 독립적인 보험계리인에 의해서 예측단위적립방식을 사용하여 수행되었습니다.

(1) 당기말과 전기말 현재 연결기업의 확정급여부채 구성내역은 다음과 같습니다.

(단위: 천원)		
계정과목	당기말	전기말
확정급여채무의 현재가치	66,725,754	71,664,900
사외적립자산의 공정가치	(63,808,526)	(67,009,504)
합 계	2,917,228	4,655,396
확정급여부채	9,317,499	9,347,699
확정급여자산	(6,400,271)	(4,692,303)

(2) 당기와 전기 중 확정급여부채의 변동내역은 다음과 같습니다.

① 당기

(단위: 천원)			
구분	확정급여채무의 현재가치	사외적립자산의 공정가치	합계
기초	71,664,900	(67,009,504)	4,655,396
퇴직급여:			
당기근무원가	10,537,078	-	10,537,078
과거근무원가	(742)	-	(742)
이자비용(이자수익)	2,537,274	(2,558,473)	(21,199)
소 계	13,073,610	(2,558,473)	10,515,137
재측정요소:			
사외적립자산 수익	-	1,361,810	1,361,810
재무적 가정의 변동	(8,097,570)	-	(8,097,570)
인구통계적 가정의 변동	1,008,344	-	1,008,344
경험조정	1,727,355	-	1,727,355
소 계	(5,361,871)	1,361,810	(4,000,061)
관계사전입액	191,171	-	191,171
지급액	(12,842,056)	5,288,869	(7,553,187)
불입액	-	(891,228)	(891,228)
기말	66,725,754	(63,808,526)	2,917,228

② 전기

(단위: 천원)			
구분	확정급여채무의 현재가치	사외적립자산의 공정가치	합계
기초	76,004,427	(62,180,628)	13,823,799
퇴직급여:			
당기근무원가	11,039,624	-	11,039,624
이자비용(이자수익)	1,816,849	(1,606,349)	210,500
소계	12,856,473	(1,606,349)	11,250,124
재측정요소:			
사외적립자산 수익	-	1,026,379	1,026,379
재무적 가정의 변동	(2,399,219)	-	(2,399,219)
인구통계적 가정의 변동	2,697	-	2,697
경험조정	(1,683,295)	-	(1,683,295)
소계	(4,079,817)	1,026,379	(3,053,438)
관계사전입액	1,191,958	-	1,191,958
연결범위의 변동	(30,433)	-	(30,433)
지급액	(14,277,708)	2,018,038	(12,259,670)
불입액	-	(6,266,944)	(6,266,944)
기말	71,664,900	(67,009,504)	4,655,396

당기말과 전기말 현재 사외적립자산은 퇴직연금 및 국민연금전환금으로 구성되어 있으며, 당기와 전기 중 사외적립자산에서 발생한 실제 이자수익은 각 1,196,663천원 및 579,971천원입니다.

(3) 보고기간종료일 현재 사외적립자산은 원금보장형 고정수익상품등에 투자되어 있습니다.

(4) 당기말과 전기말 현재 보험수리적평가를 위하여 사용된 주요 추정은 다음과 같습니다.

(단위: %)		
구분	당기말	전기말
기대임금상승률	3.81~4.84	3.34~4.91
할인율	5.26~5.88	2.61~3.60

연결기업은 확정급여채무의 현재가치계산을 위하여 보고기간말 현재 확정급여채무의 예상 지급시기와 일관성이 있는 우량회사채의 시장수익률을 참조하여 할인율을 결정하였습니다.

(5) 당기말 현재 유의적인 각각의 보험수리적 가정이 발생가능한 합리적인 범위 내에서 변동한다면 확정급여채무에 미치게 될 영향은 다음과 같습니다.

(단위: 천원)		
구 분	확정급여채무	
	증 가	감 소
할인율(1%p 변동)	(2,215,105)	2,402,092
미래 급여인상률(1%p 변동)	2,468,310	(2,313,613)

상기의 민감도 분석은 다른 가정은 일정하다는 가정하에 산정되었습니다. 주요 보험수리적가정의 변동에 대한 확정급여채무의 민감도는 재무상태표에 인식된 확정급여채무 산정 시 사용한 예측단위접근법과 동일한 방법을 사용하여 산정되었습니다. 민감도 분석에 사용된 방법 및 가정은 전기와 동일합니다.

(6) 당기말 현재 연결기업의 확정급여채무의 가중평균만기는 3.6년(전기 5.8년)이며, 할인되지 않은 연금 급여지급액의 만기 분석은 아래와 같습니다.

(단위: 천원)					
구분	1년미만	1년~2년미만	2년~5년미만	5년이상	합계
당기말 확정급여채무	18,411,992	16,246,619	36,714,756	91,018,456	162,391,823
전기말 확정급여채무	11,502,772	12,675,575	29,527,630	130,642,255	184,348,232

(7) 연결기업의 경영진은 보고기간 후 개시하는 회계연도에 사외적립자산에 불입될 예상금액을 9,976,180천원으로 추정하고 있습니다.

(8) 당기말과 전기말 현재 기타장기종업원급여부채의 내역은 다음과 같습니다.

(단위: 천원)		
구분	당기말	전기말
기타장기종업원급여부채	56,626	81,700

(9) 연결기업은 일부 인원에 대해 확정기여제도에 가입하였으며, 확정기여제도와 관련하여

당기와 전기에 비용으로 인식한 금액은 959,983천원 및 723,222천원입니다.

23. 자본

(1) 자본금

당기말과 전기말 현재 자본금 내역은 다음과 같습니다.

(단위:천원)		
구 분	당기말	전기말
발행할 주식의 총수	1,500,000,000주	1,500,000,000주
1주당 액면금액	500원	500원
발행한 주식의 총수(*1)	79,927,080주	79,927,080주
보통주자본금	42,213,540	42,213,540

당기말과 전기말 현재 자본금을 액면금액으로 나눈 주식수와 발행한 주식의 총수와의 차이 4,500,000주는 자기주식의 이익소각으로 인한 차이입니다
(*1)

(2) 자본잉여금

당기말과 전기말 현재 자본잉여금 내역은 다음과 같습니다.

(단위:천원)		
구 분	당기말	전기말
주식발행초과금	33,537,400	33,537,400
감자차익	46,907,897	46,907,897
지분법자본변동	(30,301)	-
기타자본잉여금	23,969,281	17,143,809
합 계	104,384,277	97,589,106

(3) 기타포괄손익누계액

당기말과 전기말 현재 기타포괄손익누계액 내역은 다음과 같습니다.

(단위:천원)		
구 분	당기말	전기말
기타포괄-공정가치 측정 금융상품 평가손익	(86,953)	(12,219)
해외사업환산손익	121,151	(333,497)
합 계	34,198	(345,716)

(4) 결손금

당기말과 전기말 현재 결손금 내역은 다음과 같습니다.

(단위:천원)		
구 분	당기말	전기말
결손금	(78,570,005)	(88,585,768)

(5) 기타자본구성요소

당기말과 전기말 현재 기타자본구성요소 내역은 다음과 같습니다.

(단위:천원)		
구 분	당기말	전기말
자기주식(*1)	(2,311,853)	(2,135,921)
주식선택권	2,079,455	2,242,431
기타자본	9,983,227	9,785,530
합 계	9,750,829	9,892,040

(*1) 당기말과 전기말 현재 보유 중인 자기주식수는 370,411주(주주명부폐쇄에 따른 권리주주 기준 자기주식수는 346,563주)입니다..

24. 주식기준보상

(1) 지배기업이 부여한 주식선택권의 주요 내용은 다음과 같습니다.

구분	18차 부여분	19차 부여분	20차 부여분	21차 부여분	22차 부여분
권리부여일	2015년 3월 27일	2016년 3월 25일	2017년 3월 24일	2018년 3월 30일	2019년 3월 29일
부여주식의 총수	396,450주	396,450주	563,840주	1,126,390주	617,730주
부여방법	신주발행, 자기주식교부 및 차액보상 중 당사가 선택가능	신주발행, 자기주식교부 및 차액보상 중 당사가 선택가능	신주발행, 자기주식교부 및 차액보상 중 당사가 선택가능	신주발행, 자기주식교부 및 차액보상 중 당사가 선택가능	신주발행, 자기주식교부 및 차액보상 중 당사가 선택가능
행사가격	2,290원	3,200원	2,340원	2,950원	2,530원
가득기간	3년	3년	3년	3년	3년
행사가능기간	4년	4년	4년	4년	4년

(2) 당기와 전기 중 지배기업 주식선택권의 변동내역은 다음과 같습니다.

① 당기

(단위: 주)						
구분	18차 부여분	19차 부여분	20차 부여분	21차 부여분	22차 부여분	합계
당기초	176,200	299,540	347,640	829,110	508,720	2,161,210
권리소멸	(176,200)	-	-	-	-	(176,200)
당기말	-	299,540	347,640	829,110	508,720	1,985,010

② 전기

(단위: 주)						
구분	18차 부여분	19차 부여분	20차 부여분	21차 부여분	22차 부여분	합계
전기초	370,020	370,020	484,550	1,047,130	508,720	2,780,440
권리취소	-	(70,480)	-	-	-	(70,480)
권리행사	(193,820)	-	(136,910)	(218,020)	-	(548,750)
전기말	176,200	299,540	347,640	829,110	508,720	2,161,210

(3) 지배기업은 산정된 보상원가를 약정용역 제공기간에 안분하여 비용과 기타자본구성요소로 계상하고 있는 바, 그 세부내역은 다음과 같습니다.

(단위: 천원)							
구분		18차 부여분	19차 부여분	20차 부여분	21차 부여분	22차 부여분	합계
지배기업이 산정한 총보상원가		444,817	539,172	526,063	1,264,936	505,921	3,280,909
보상비용	전기까지 인식한 보상비용	415,162	503,227	452,085	1,175,927	381,922	2,928,323
	전기까지 가득기간 미충족으로 인해 감소한 보상비용	29,655	35,945	73,978	89,009	89,279	317,866
	당기 인식한 보상비용	-	-	-	-	34,720	34,720
	소계	444,817	539,172	526,063	1,264,936	505,921	3,280,909
주식 선택권	당기초 잔액	197,696	407,374	324,348	931,091	381,922	2,242,431
	당기 인식한 주식선택권	-	-	-	-	34,720	34,720
	당기 소멸된 주식선택권	(197,696)	-	-	-	-	(197,696)
	당기말 잔액	-	407,374	324,348	931,091	416,642	2,079,455

(4) 지배기업이 보상원가를 산정하기 위하여 사용한 주요 가정 및 보상원가의 내역은 다음과 같습니다.

(단위: 천원)					
구분	18차 부여분	19차 부여분	20차 부여분	21차 부여분	22차 부여분
무위험이자율	1.89%	1.62%	1.86%	2.44%	1.70%
기대행사기간	5년	5년	5년	5년	5년
예상주가변동성	56.89%	49.31%	47.54%	41.46%	41.01%
기대배당수익률	0.00%	0.00%	0.00%	0.00%	0.00%
기대권리소멸률	0.00%	0.00%	0.00%	0.00%	0.00%
산정된 총보상원가	444,817	539,172	526,063	1,264,936	505,921

(5) 종속기업은 총 1,710,096주의 주식선택권을 부여하였으며, 당기말 현재 1,224,940주가 유효합니다. 당기중 신규 부여분은 8,400주이고 취소분은 26,535주 입니다.
총 보상원가 5,370,446천원 중 당기 인식한 주식보상원가는 23,839천원입니다.

25. 고객과의 계약에서 생기는 수익

(1) 당기와 전기 중 매출액 상세 내역은 다음과 같습니다.

(단위: 천원)			
구 분		당 기	전 기
고객과의 계약에서 생기는 수익	재화 또는 용역의 유형:		
	제품매출	376,830,014	381,364,118
	상품매출	243,853,057	247,983,183
	렌탈매출	517,084	757,140
	용역매출	398,658,489	317,531,887
	기타매출	29,982,648	32,229,908
	합 계	1,049,841,292	979,866,236
	수익 인식시기:		
	한시점에 인식	674,080,369	659,198,651
	기간에 걸쳐 인식	375,760,923	320,667,585
	합 계	1,049,841,292	979,866,236

(2) 당기말과 전기말 현재 연결기업의 선급비용 내역은 다음과 같습니다.

(단위: 천원)		
구 분	당기말	전기말
유동자산:		
자산으로 인식된 계약체결 증분원가	105,837,453	103,320,009
기타	3,736,383	9,212,490
합 계	109,573,836	112,532,499
비유동자산:		
자산으로 인식된 계약체결 증분원가	13,888,113	17,779,176
기타	1,730	764,297
합 계	13,889,843	18,543,473

(3) 비용으로 인식된 계약체결 증분원가

당기와 전기 중 자산으로 인식된 계약체결 증분원가에서 손익계산서상의 판매수수료등으로 인식된 상각비는 다음과 같습니다.

(단위: 천원)		
구 분	당기	전기
판매수수료 등으로 인식된 상각비	80,777,526	73,291,968

(4) 당기말과 전기말 현재 연결기업의 계약부채 내역은 다음과 같습니다.

(단위: 천원)		
구 분	당기말	전기말
선수금	112,749,879	98,122,748
선수수익	7,265,550	9,074,471
단기계약부채	4,062,483	2,655,587
장기계약부채	13,165,551	14,711,686
마일리지충당부채	51,888	44,743
합 계	137,295,351	124,609,235

(5) 수익으로 인식된 계약부채

당기와 전기 중 계약부채에서 손익계산서상 매출 등으로 인식된 수익은 다음과 같습니다.

(단위: 천원)		
구 분	당기	전기
재화 및 콘텐츠 등의 제공	54,809,529	47,383,824
마일리지 제공	684,140	2,447,945

IT 서비스 등의 제공	3,455,930	3,113,980
--------------	-----------	-----------

26. 판매비와관리비의 세부내역 및 비용의 성격별 분류

(1) 당기와 전기 중 판매비와관리비 세부내역은 다음과 같습니다.

(단위: 천원)		
구 분	당기	전기
급여	106,073,251	99,457,861
퇴직급여	9,086,924	9,505,360
복리후생비	17,583,928	14,708,191
판매촉진비	10,796,416	11,720,693
광고선전비	36,611,089	34,988,569
포장운반비	4,168,275	3,538,534
통신비	1,543,354	1,614,118
임차료	6,605,224	5,766,483
수도광열비	3,008,986	1,862,752
차량유지비	211,488	190,680
세금과공과	7,210,145	6,667,495
지급수수료	27,237,324	24,483,228
여비교통비	2,579,599	1,556,147
교육훈련비	11,456,748	8,647,303
용역비	22,354,523	24,923,094
도서인쇄비	95,078	102,210
소모품비	993,915	972,856
회의비	1,370,811	959,349
건본비	2,286	1,180
접대비	1,672,603	2,456,238
보험료	1,232,716	1,341,671
감가상각비	12,081,887	9,896,960
무형자산상각비	6,716,803	3,773,768
사용권자산상각비	40,559,978	31,521,156
수선비	3,649,987	1,168,074
판매수수료	91,822,239	87,238,206
주식보상비용	58,560	504,891
연구비	2,080,239	1,553,222
매출채권손상차손	6,321,012	2,843,628
리스료	1,635,382	3,759,282
기타의판매비와관리비	10,191,539	10,051,743
합 계	447,012,309	407,774,942

(2) 당기와 전기 중 비용의 성격별 분류는 다음과 같습니다.

① 당기

(단위: 천원)			
계정과목(*1)	매출원가	판매비와관리비	합 계
재고자산의 변동	(9,067,445)	-	(9,067,445)
원재료 및 상품매입액	230,933,145	-	230,933,145
감가상각비	1,322,162	12,081,887	13,404,049
무형자산상각비	18,276,838	6,716,803	24,993,641
사용권자산상각비	7,264	40,559,978	40,567,242
급여	34,313,394	106,073,251	140,386,645
복리후생비	2,974,460	17,583,928	20,558,388
퇴직급여(*2)	1,428,214	9,086,924	10,515,138
주식보상비용	-	58,559	58,559
용역비	48,097,002	22,354,523	70,451,525
판매수수료	186,864,548	91,822,239	278,686,787
임차료	317,873	6,605,224	6,923,097
세금과공과	1,246,840	7,210,145	8,456,985
매출채권손상차손	-	6,321,012	6,321,012
기타비용	43,787,319	120,537,836	164,325,155
합 계	560,501,614	447,012,309	1,007,513,923

(*1) 개발비에 배부된 금액을 제외한 금액입니다.

(*2) 확정기여형 퇴직급여, 건설중인자산 대체 등이 제외된 금액입니다.

② 전기

(단위: 천원)			
계정과목(*)	매출원가	판매비와관리비	합 계
재고자산의 변동	(8,045,925)	-	(8,045,925)
원재료 및 상품매입액	213,551,101	-	213,551,101
감가상각비	1,158,057	9,896,960	11,055,017
무형자산상각비	14,423,865	3,773,768	18,197,633
사용권자산상각비	6,837	31,521,156	31,527,993
급여	29,900,910	99,457,861	129,358,771
복리후생비	2,389,462	14,708,191	17,097,653
퇴직급여	1,744,763	9,505,360	11,250,123
주식보상비용	-	504,891	504,891
용역비	32,931,334	24,923,094	57,854,428
판매수수료	184,281,040	87,238,206	271,519,246

임차료	297,631	5,766,483	6,064,114
세금과공과	1,119,704	6,667,495	7,787,199
매출채권손상차손	-	2,843,628	2,843,628
기타비용	55,379,592	110,967,849	166,347,441
합 계	529,138,371	407,774,942	936,913,313

(*) 개발비에 배부된 금액을 제외한 금액입니다.

27. 기타수익 및 기타비용

당기와 전기 중 기타수익 및 기타비용의 상세내역은 다음과 같습니다.

(단위: 천원)		
구 분	당 기	전 기
기타수익:		
외환차익	802,080	598,858
외화환산이익	678,457	521,598
유형자산처분이익	13,713	15,662,360
기타유동자산손상차손환입	128,354	590
리스변경차익	288,552	3,025
기타충당부채환입	1,162,810	1,294,209
잡이익	3,693,346	4,957,011
합 계	6,767,312	23,037,651
기타비용:		
외환차손	1,550,394	877,335
외화환산손실	758,960	646,800
유형자산처분손실	142,802	388,597
무형자산처분손실	-	82,971
재고자산폐기손실	14,858	-
유형자산손상차손	-	7,171
무형자산손상차손	11,605,294	192,349
기타채권손상차손	2,645,890	2,444,387
기타유동자산손상차손	885,389	3,279,937
리스변경차손	32,113	-
기부금	877,260	753,557
잡손실	688,943	1,912,452
합 계	19,201,903	10,585,556

28. 금융수익 및 금융비용

당기와 전기 중 금융수익 및 금융비용의 상세내역은 다음과 같습니다.

(단위: 천원)		
구 분	당기	전기
금융수익:		
이자수익	2,122,296	1,547,969
배당금수익	201,380	687,924
파생상품평가이익	2,532,139	4,481,709
당기손익-공정가치측정금융자산 처분이익	-	1,158,247
당기손익-공정가치측정금융자산 평가이익	108,329	57,187
합 계	4,964,144	7,933,036
금융비용:		
이자비용	20,917,597	22,659,127
회생채무현재가치할인차금상각비	191,567	350,590
파생상품평가손실	4,041,915	3,091,989
당기손익-공정가치측정금융자산 처분손실	31,835	754
당기손익-공정가치측정금융자산 평가손실	687,337	55,445
기타채권처분손실	96,871	-
상각후원가측정금융자산 손상차손	-	450,000
중도상환손실	7,886	70,937
합 계	25,975,008	26,678,842

29. 법인세비용

(1) 당기와 전기 중 계속사업손익법인세비용의 구성요소는 다음과 같습니다.

(단위: 천원)		
구분	당기	전기
법인세부담액	2,456,311	5,491,716
과거기간 당기법인세에 대하여 당기에 인식한 조정사항	576,004	630,726
일시적차이 등의 발생과 소멸로 인한 이연법인세비용(*1)	(1,938,349)	(10,741,542)
당기손익 이외로 인식되는 항목과 관련된 법인세비용(*2)	(815,331)	(618,825)
기타(해외원천납부세액 등)	232,115	7,678,494
법인세비용	510,750	2,440,569

(*1) 당기와 전기 중 일시적차이 등의 발생과 소멸로 인한 이연법인세비용은 다음과 같습니다.

(단위: 천원)		
구분	당기	전기
기말 이연법인세순자산	18,583,571	16,645,222
기초 이연법인세순자산	16,645,222	13,490,444
연결범위 변동 등	-	(7,586,764)
일시적차이 등의 발생과 소멸로 인한 이연법인세비용	(1,938,349)	(10,741,542)

(*2) 당기와 전기 중 당기손익 이외로 인식되는 항목과 관련된 법인세비용은 다음과 같습니다.

(단위: 천원)		
구분	당기	전기
이연법인세:		
- 재측정요소	(856,047)	(625,311)
- 기타포괄손익-공정가치측정 금융자산 평가손익 등	40,716	6,486
합계	(815,331)	(618,825)

(2) 당기와 전기 중 계속사업손익법인세비용과 회계이익의 관계는 다음과 같습니다.

(단위: 천원)		
구분	당기	전기
법인세비용차감전계속사업손이익	8,881,914	36,691,978
적용세율에 따른 세부담액	1,932,021	8,050,235
조정사항		
비과세수익	(255,780)	(470,965)
비공제비용	2,063,639	2,717,058
일시적차이에 대한 이연법인세 미인식액의 변동 등	(7,264,337)	(12,478,759)
당기손익 이외로 인식되는 항목과 관련된 법인세비용	356,531	(618,824)
세액공제	(714,429)	(146,033)
기타	4,393,105	5,387,857
법인세비용	510,750	2,440,569
평균유효세율	5.75%	6.65%

(3) 당기와 전기 중 이연법인세자산(부채)의 변동내역은 다음과 같습니다.

① 당기

(단위: 천원)				
구분	기초금액	당기손익 반영	기타포괄손익 반영	기말금액
미수수익	(1,055,048)	448,913	-	(606,135)
확정급여부채	3,375,754	(1,588,323)	(856,047)	931,384
유형자산	(9,598,021)	10,497,477	-	899,456
무형자산	(1,031,945)	3,182,988	-	2,151,043
금융보증충당부채	(3,253,955)	3,253,955	-	-
미지급비용	1,053,212	(76,764)	-	976,448
대손충당금	34,754,767	(7,740,323)	-	27,014,444
관계기업투자주식 등	18,192,501	(21,650,527)	-	(3,458,026)
자기주식	66,651	(5,738,701)	-	(5,672,050)
현재가치할인차금	953,196	(953,196)	-	-
기타	(16,178,456)	(15,093,394)	40,716	(31,231,134)
이월결손금	188,697,486	(57,928,204)	-	130,769,282
소계	215,976,142	(93,386,099)	(815,331)	121,774,712
이연법인세 미인식액	(199,330,920)	96,139,779	-	(103,191,141)
합계	16,645,222	2,753,680	(815,331)	18,583,571

② 전기

(단위: 천원)				
구분	기초금액	당기손익 반영	기타포괄손익 반영	기말금액
미수수익	(1,310,986)	255,938	-	(1,055,048)
확정급여부채	4,034,778	(33,713)	(625,311)	3,375,754
유형자산	(10,575,462)	977,441	-	(9,598,021)

무형자산	(968,014)	(63,931)	-	(1,031,945)
금융보증충당부채	(2,955,831)	(298,124)	-	(3,253,955)
미지급비용	713,309	339,903	-	1,053,212
대손충당금	37,491,856	(2,737,089)	-	34,754,767
관계기업투자주식 등	19,671,165	(1,478,664)	-	18,192,501
자기주식	66,651	-	-	66,651
현재가치할인차금	876,066	77,130	-	953,196
기타	(24,941,054)	8,759,358	3,240	(16,178,456)
이월결손금	199,401,747	(10,704,261)	-	188,697,486
소 계	221,504,225	(4,906,012)	(622,071)	215,976,142
이연법인세 미인식액	(208,013,781)	8,682,861		(199,330,920)
합 계	13,490,444	3,776,849		16,645,222

(4) 연결기업은 차기 이후 예상연평균이익 한도 내에서 각 회계연도에 소멸되는 이월결손금 등에 대해 이연법인세자산의 실현가능성이 있는 것으로 판단하고 있으며, 종속기업투자주식 및 일부 이월결손금에 대해서는 미래에 실현될 가능성이 희박하여 법인세효과를 인식하지 않았습니다. 당기말과 전기말 현재 이연법인세자산(부채)로 인식하지 아니한 차감할(가산할) 일시적차이는 다음과 같습니다.

(단위: 천원)		
구분	당기말	전기말
차감할 일시적차이	118,503,443	143,577,561
미사용결손금	589,345,554	393,177,481
이월세액공제	161,420	-
합 계	708,010,417	536,755,042

(5) 이연법인세자산과 부채의 회수 및 결제 시기는 다음과 같습니다.

(단위: 천원)		
구분	당기말	전기말
이연법인세자산		
12개월 이내 회수될 금액	39,269,836	38,296,902
12개월 이후 회수될 금액	55,526,240	42,329,466
소 계	94,796,076	80,626,368
이연법인세부채		
12개월 이내 결제될 금액	32,114,939	36,434,864
12개월 이후 결제될 금액	44,097,566	27,546,282
소 계	76,212,505	63,981,146
이연법인세자산(부채) 순액	18,583,571	16,645,222

30. 지배기업지분에 대한 주당손익

(1) 당기 및 전기 중 지배기업지분에 대한 기본주당손익의 계산내역은 다음과 같습니다.

(단위: 원)						
구분	당기			전기		
	기본주당 계속사업이익	기본주당 중단사업손실	기본주당순이익	기본주당 계속사업이익	기본주당 중단사업손실	기본주당순이익
지배기업 소유주 귀속 당기순이익	8,496,612,486	(278,413,838)	8,218,198,648	23,081,805,184	(89,298,945)	22,992,506,239
가중평균유통보통주식수(*1)	79,708,459	79,708,459	79,708,459	79,454,124	79,454,124	79,454,124
기본주당순익	107	(3)	103	291	(1)	289

(*1) 가중평균유통보통주식수

(단위: 주)		
구분	당기	전기
기초 발행보통주식수	79,927,080	79,378,330
자기주식 효과	(218,621)	(215,870)
주식선택권의 행사	-	291,664
가중평균유통보통주식수	79,708,459	79,454,124

(2) 당기와 전기에는 잠재적 보통주의 희석효과가 발생하지 아니하였는 바, 당기와 전기의 희석주당손실은 기본주당손실과 동일합니다.

(3) 반희석성 잠재적 보통주

당기에는 반희석효과로 인하여 희석주당이익 계산시 고려하지 않았으나 향후 희석효과 발생 가능성이 있는 잠재적 보통주의 내용은 다음과 같습니다.

구분	잠재적 보통주	청구가능기간
주식선택권 19차 부여분	299,540주	2019년 3월 25일 ~ 2023년 3월 24일
주식선택권 20차 부여분	347,640주	2020년 3월 24일 ~ 2024년 3월 23일
주식선택권 21차 부여분	829,110주	2021년 3월 30일 ~ 2025년 3월 29일
주식선택권 22차 부여분	508,720주	2022년 3월 29일 ~ 2026년 3월 28일

31. 현금흐름표

(1) 당기와 전기 중 영업활동현금흐름의 조정내역 및 영업활동으로 인한 자산부채의 변동은 다음과 같습니다.

① 조정내역

(단위: 천원)		
구 분	당 기	전 기
퇴직급여	10,515,138	11,250,123
감가상각비	13,404,049	11,055,017
무형자산상각비	24,993,641	18,197,633
사용권자산상각비	40,567,242	31,527,993
외화환산손실	758,960	646,800
매출채권손상차손	6,321,012	2,843,628
기타채권손상차손	2,645,891	2,444,387
재고자산평가손실	36,135	436,308
재고자산폐기손실	1,358,472	952,923
유형자산처분손실	142,802	388,597
무형자산처분손실	-	82,971
유형자산손상차손	-	7,171
무형자산손상차손	11,605,294	192,349
기타유동자산손상차손	885,389	3,279,937
당기손익-공정가치측정금융자산손상차손	26,000	-
당기손익-공정가치측정금융자산처분손실	31,835	754
당기손익-공정가치측정금융자산평가손실	661,337	55,445
기타금융자산손상차손	-	450,000
이자비용	20,917,596	22,659,127
회생채무현재가치할인차금상각비	191,567	350,590
주식보상비용	58,560	504,891
지분법손실	-	253,137
중도상환손실	7,886	70,937
법인세비용	510,750	2,440,569
파생상품평가손실	4,041,915	3,091,989
리스변경차손	32,113	-
매출채권처분손실	-	409,808
기부금	234	160,046
판매수수료	80,777,526	73,291,968
기타채권처분손실	96,871	-
기타 현금의 유출이 없는 비용등의 가산	(15,900)	106,717
이자수익	(2,130,377)	(1,568,606)
배당금수익	(201,380)	(687,924)

외화환산이익	(678,457)	(521,598)
유형자산처분이익	(13,713)	(15,662,360)
리스변경차익	(288,552)	(3,025)
기타유동자산손상차손환입	(128,354)	(591)
당기손익-공정가치측정금융자산 처분이익	-	(1,158,247)
당기손익-공정가치측정금융자산 평가이익	(108,329)	(57,187)
관계기업주식등처분이익	-	(32,766)
재고자산평가손실충당금환입	(810,717)	(19,883)
기타충당부채환입액	(1,162,810)	(1,294,209)
파생상품평가이익	(2,532,139)	(4,481,709)
기타 현금의 유입이 없는 수익등의 차감	(1,728,768)	(1,795,969)
합계	210,788,719	159,867,741

② 영업활동으로 인한 자산부채의 변동

(단위: 천원)		
구 분	당기	전기
매출채권의 감소(증가)	(3,086,860)	11,490,089
미수금의 감소(증가)	582,148	(1,724,037)
미수수익의 감소(증가)	1,537,477	(922,141)
계약자산의 감소(증가)	(1,398,945)	241,741
선급금의 감소(증가)	(4,545,426)	1,107,561
선급비용의 증가	(81,294,942)	(87,546,042)
선급부가세의 감소(증가)	(547,280)	331,644
반환재고회수권의 감소	850,812	42,183
미수법인세환급액의 증가	(5,446)	(436,065)
재고자산의 증가	(12,740,205)	(13,920,675)
기타유동자산의 감소(증가)	4,860	(6,360)
기타비유동자산의 증가	-	(3,041)
장기매출채권의 감소	21,802	220,214
장기보증금의 감소	1,267	-
장기선급금의 증가	-	(1,250)
장기선급비용의 증가	(631)	(70)
매입채무의 증가(감소)	(6,144,022)	223,651
미지급금의 감소	(2,717,574)	(3,584,465)
장기미지급금의 감소	(730)	(39,960)
미지급비용의 증가	1,526,830	1,698,921
선수금의 증가	12,923,431	6,197,808
선수수익의 감소	(1,923,669)	(93,057)
예수금의 증가	159,654	306,448
단기예수보증금의 감소	(1,326)	(79,000)

예수보증금의 증가	458,500	63,250
부가세예수금의 증가	304,680	281,292
장기보증금의증가	310,000	70,000
기타유동부채의 감소	(1,088,219)	-
장기선수수익의 감소	-	(18)
반품추정부채의 감소	-	(91,865)
마일리지충당부채의 증가(감소)	7,145	(21,479)
복구충당부채의증가(감소)	(92,987)	-
확정급여부채의 관계사 전입	326,698	1,191,958
퇴직금의 지급	(7,740,490)	(12,259,669)
사외적립자산의 지급	(839,453)	(6,266,944)
책임이행적립금의 증가	(57,588)	(156,631)
기타충당부채의 감소	(200,000)	(255,116)
단기계약부채의 증가(감소)	1,900,736	114,161
합계	(103,509,753)	(103,826,964)

(2) 당기와 전기 중 현금의 유입과 유출이 없는 중요한 거래는 다음과 같습니다.

① 당기

(단위: 천원)	
구 분	금액
건설중인 유,무형자산의 본계정대체	72,130,297
리스계약 체결 및 해지에 따른 사용권자산의 증감	49,665,068
유무형자산 취득 관련 미지급금 증감	3,007,201
유형자산에서 투자부동산 대체	4,463,448
공동기업투자의 관계기업투자 대체	2,500,005
재고자산에서 유형자산 대체	2,713,699
장기선급비용의 유동성 대체	4,528,825
선급비용에서 무형자산 대체	6,972,145
장기차입금의 유동성대체	1,743,271
보증금의 장기보증금 대체	130,000
기타채권 유동성 대체	1,766,343
예수보증금의 유동성 대체	12,760,002
장기선수수익의 유동성 대체	272,945
단기예수보증금의 예수보증금으로 대체	9,286,000
장단기 현재가치할인차금 및 선수수익의 발생	1,522,442
주식선택권의 기타자본잉여금 대체	7,815
보증금의 유동성 대체	125,884
대여금의 유동성 대체	450,400
장기보증금의 당기손익-공정가치측정자산 대체	50,211
장기계약부채의 유동성대체	1,546,135

② 전기

(단위: 천원)	
구 분	금액
건설중인 유,무형자산의 본계정대체	29,400,171
유무형자산 취득 관련 미지급금 증감	397,013
기타무형자산취득	1,876,516
재고자산에서 유형자산 대체	4,073,392
예수보증금의 유동성 대체	12,205,749
단기예수보증금의 예수보증금으로 대체	6,775,000

(3) 당기 및 전기 중 재무활동에서 생기는 부채의 변동은 다음과 같습니다.

① 당기

(단위:천원)					
구 분	기 초	현금유입	현금유출	기타	기 말
단기차입금	206,418,591	114,645,000	(106,160,900)	-	214,902,691
장기차입금(유동 포함)	105,759,215	24,760,865	(6,129,618)	2,295,166	126,685,628
사채(유동성 포함)	87,480,890	-	(30,000,000)	1,708,871	59,189,761
상환전환우선주부채	12,346,974	-	-	2,074,088	14,421,062
리스부채	50,015,612	-	(34,546,801)	44,004,203	59,473,014
회생채무	3,912,178	-	(3,631,641)	191,567	472,104
합 계	465,933,460	139,405,865	(180,468,960)	50,273,895	475,144,260

② 전기

(단위:천원)					
구 분	기 초	현금유입	현금유출	기타	기 말
단기차입금	221,418,591	93,464,000	(108,464,000)	-	206,418,591
장기차입금(유동성 포함)	206,000,000	100,239,135	(206,000,000)	5,520,080	105,759,215
사채(유동성 포함)	-	99,795,820	(10,000,000)	(2,314,930)	87,480,890
상환전환우선주부채	56,328,442	-	-	(43,981,468)	12,346,974
리스부채	19,643,522		(30,628,798)	61,000,888	50,015,612
회생채무	6,768,484		(3,206,895)	350,589	3,912,178
합 계	510,159,039	293,498,955	(358,299,693)	20,575,159	465,933,460

32. 영업부문

(1) 부문에 대한 일반정보

구분	사업내용
지 주	계열사 관리 및 투자, IT서비스 등
출 판 유 통 및 교 육	서적 도매, 보관 및 운송, 도서 및 교육출판물 제조 및 판매, 학습교육, 놀이플랫폼 등
오 락	레저 및 오락 등
기 타	화장품류 및 건강기능식품 판매, 무역업 등

(2) 당기와 전기 중 연결기업의 산업별 부문 재무현황은 다음과 같습니다.

① 당기

(단위: 천원)								
구분	지주 등	출판·유통	오락	기타	연결조정	소계	중단사업	합계
손익계산서:								
총매출액	182,837,764	933,284,596	22,757,174	7,381,083	(2,494,623)	1,143,765,994	-	1,143,765,994
내부매출액	(91,777,987)	(326,571)	(1,199,510)	(620,634)	-	(93,924,702)	-	(93,924,702)
순매출액	91,059,777	932,958,025	21,557,664	6,760,449	(2,494,623)	1,049,841,292	-	1,049,841,292
영업이익(손실)	22,180,050	27,552,372	5,169,230	(788,450)	(11,785,833)	42,327,369	-	42,327,369
당기순이익(손실)	23,811,036	3,109,290	(4,922,408)	(2,435,932)	(11,190,822)	8,371,164	(278,414)	8,092,750
재무상태표:								
업종별자산	437,100,036	790,792,230	304,909,583	6,553,651	(444,937,712)	1,094,417,788	-	1,094,417,788
업종별부채	154,607,749	425,863,102	359,967,253	15,026,893	(87,211,683)	868,253,314	-	868,253,314
비지배지분 :								
비지배지분손익	15,996	1,299,224	(840,440)	(600,228)	-	(125,448)	-	(125,448)
비지배지분	3,571,428	169,312,447	(22,515,467)	(2,016,773)	-	148,351,635	-	148,351,635

② 전기

(단위: 천원)								
구분	지주 등	출판·유통	오락	기타	연결조정	소계	중단사업	합계
손익계산서:								
총매출액	151,448,091	892,680,831	12,051,811	9,251,045	(253,137)	1,065,178,641	-	1,065,178,641
내부매출액	(76,380,767)	(7,510,046)	(988,032)	(433,560)	-	(85,312,405)	-	(85,312,405)
순매출액	75,067,324	885,170,784	11,063,779	8,817,485	(253,137)	979,866,235	-	979,866,235
영업이익(손실)	24,015,495	28,696,841	(508,858)	(735,381)	(8,515,174)	42,952,923	-	42,952,923
당기순이익(손실)	19,235,295	47,669,841	(11,536,917)	(1,726,209)	(19,390,601)	34,251,409	(89,299)	34,162,110
재무상태표:								
업종별자산	431,959,367	1,001,792,287	305,577,555	7,278,049	(680,612,887)	1,065,994,371	-	1,065,994,371
업종별부채	173,090,214	580,264,472	356,670,289	13,836,251	(278,384,338)	845,476,888	-	845,476,888
비 지배지분 :								
비 지배지분손익	(37,075)	13,848,916	(2,221,902)	(420,336)	-	11,169,603	-	11,169,603
비 지배지분	3,545,075	179,451,369	(21,697,900)	(1,544,265)	-	159,754,279	-	159,754,279

연결기업은 해외귀속 부문수익과 부문자산 및 부문부채가 중요하지 않다고 판단하여지역에 대한 정보는 공시하지 아니하였습니다.

33. 우발채무 및 약정사항

(1) 미확정보증채무 현실화 예상금액

연결기업은 당기말 현재 미확정 보증채무가 없습니다.

(2) 당기말 현재 주요 소송관련 내용은 다음과 같습니다.

가. 연결기업이 고소인인 사건

(단위: 천원)					
계류법원	고소인	피고소인	사건내용	피해금액	진행상황
서울고등법원	연결기업	임진주	형사고소	870,567	2심 진행중
합 계				870,567	

나. 연결기업이 원고인 사건

(단위: 천원)					
계류법원	원고	피고	사건내용	소송가액	진행상황
서울중앙지방법원	연결기업	(주)한국인삼공사	용역비 청구의 소	500,000	1심 진행중
서울행정법원	연결기업	종로세무서장	법인세 경정거부처분 취소의 소	384,518	1심 진행중
고양지원	연결기업	(유)더누림, 이인호, 이희우	손해배상 청구	216,287	1심 진행중
고양지원	연결기업	(주)인스타페이	대행수수료 청구	32,072	1심 진행중
서울동부지방법원	연결기업	일성레저산업	입회금반환	56,620	1심 진행중
합계				1,189,497	

다. 연결기업이 피고인 사건

(단위: 천원)					
계류법원	원고	피고	사건내용	소송가액	진행상황
서울중앙지방법원	(주)한국인삼공사	연결기업	위약금청구의 소	3,458,862	1심 진행중
의정부지방법원	김진주	연결기업	부당이득금반환	1,891	1심 진행중
의정부지방법원	이경민	연결기업	채무부존재확인	4,296	1심 진행중
서울고등법원	(주)타이거월드	연결기업	타이거월드에 대한 파산선고 결정에 대한 항고	-	2심 진행중
합계				3,465,049	

당기말 현재 법률 자문에 근거하여 연결기업의 경영진은 소송의 결과가 연결기업의 재무상태에 중요한 영향을 주지 않을 것으로 예상하고 있습니다.

(3) 당기말 현재 연결기업의 거래약정과 관련하여 건질로 제공된 어음의 내용은 다음과 같습니다.

(단위: 천원)				
구분	제공처	매수	금액	내용
어음	(주)삼호유직	1	50,000	거래이행보증
	(주)타임복스	1	25,000	거래이행보증

(4) 당기말 현재 금융기관 등과 체결한 주요 약정사항은 다음과 같습니다.

(원화단위: 천원 / 외화단위 : 1USD)					
구분	금융기관	물건또는내용	환종	약정금액	실행금액
대출약정	KB국민은행	담보대출	KRW	5,000,000	4,870,382
대출약정	KB국민은행	담보대출	KRW	5,000,000	5,000,000
대출약정	KEB하나은행	담보대출	KRW	6,000,000	6,000,000
대출약정	KEB하나은행	담보대출	KRW	20,000,000	18,000,000
대출약정	NH농협은행	담보대출	KRW	2,000,000	2,000,000
대출약정	KDB산업은행	일반대출약정	KRW	25,000,000	25,000,000
대출약정	NH농협은행	일반대출약정	KRW	5,000,000	5,000,000
대출약정	KB국민은행	일반대출약정	KRW	8,500,000	8,500,000
한도대출	KB국민은행	일반자금대출(한도)	KRW	5,000,000	-
한도대출	KB국민은행	일반자금대출(한도)	KRW	12,000,000	3,984,100
대출약정	KB국민은행	기운일반대출	KRW	5,000,000	5,000,000
대출약정	(주)KEB하나은행	기운일반대출	KRW	4,000,000	4,000,000
대출약정	(주)KEB하나은행	기운일반대출	KRW	6,000,000	6,000,000
대출약정	(주)KDB산업은행	산업운영대출	KRW	18,500,000	18,500,000
대출약정	(주)KDB산업은행	산업운영대출	KRW	10,000,000	10,000,000
대출약정	(주)KDB산업은행	단기한도대출	KRW	4,000,000	-
대출약정	(주)KDB산업은행	시설자금대출	KRW	19,000,000	13,300,000
대출약정	모아저축은행 등	담보대출	KRW	110,000,000	108,515,246
일괄여신한도약정	(주)우리은행	외화지급보증	USD	500,000	-

(5) 당기말 현재 연결기업의 채무를 위하여 담보제공 및 근질권을 설정한 자산은 다음과 같습니다.

(단위:천원)					
담보제공 자산	장부금액	차입구분	차입금액	담보설정금액	담보권자
토지 및 건물(유형자산)	20,485,282	일반대출	25,000,000	46,000,000	KDB산업은행
토지, 건물 및 기계장치(파주)(*1)	87,598,429	단기차입금	8,984,100	18,000,000	(주)국민은행
			10,000,000	12,000,000	(주)KEB하나은행
			28,500,000	39,000,000	KDB산업은행
		장기차입금	13,300,000	24,000,000	KDB산업은행
토지, 건물 및 완성상가 등 신탁자산의 1~2순위 우선수익권 (*2)	220,668,899	장기차입금	108,515,246	130,218,295	모아저축은행 등
보험금청구권					
정기예금	461,575	매입채무	-	360,000	(주)우리은행
		매입채무	152,503	50,000	북폴리오
		회생채무	51,575	51,575	하나증권
(주)웅진씽크빅 보통주	173,324,867	단기차입금	18,000,000	24,000,000	(주)KEB하나은행
			5,000,000	6,000,000	(주)국민은행
			6,000,000	7,200,000	(주)KEB하나은행
			2,000,000	2,400,000	(주)NH농협은행
		장기차입금	4,870,382	6,000,000	(주)국민은행
제2종 후순위 유동화사채	-	사채	30,000,000	450,000	(유)신보2021제8차유동화전문
(주)웅진씽크빅 보통주(*2)	35,540,696	(유동성)교환사채	30,000,000	30,000,000	한국예탁결제원
합계	538,079,748		290,373,806	345,729,870	

(*1) 상기 담보제공 외에 출판도매사업과 관련하여 (주)서울문화사 등의 거래처에 대하여 720,000천원의 근저당이 설정되어 있습니다.

(*2) 지배기업은 웅진 제 62 회 교환사채 발행 관련 교환대상 주식을 사채권자를 수익자로 하여 한국예탁결제원에 신탁하였습니다.

(6) 당기말 현재 연결기업은 종속회사인 (주)놀이의발견의 상장이 이루어진 날로부터 1년의 기간 동안 매각한 주식에 대한 투자자의 수익률이 차액보전금 지급시점 기준 연복리 6.0%에 미달하는 경우 그 미달금액을 투자자에게 지급하는 차액보전약정을 체결하고 있습니다(주식 18 참조).

(7) 당기말 현재 연결기업은 DERMALOGICA,INC.으로부터 주요 상품인 화장품을 2025년 12월 31일까지 약정된 가격으로 공급받는 장기 구매계약을 체결하고 있으며 동시에 동기간 동안 국내시장에 판매할 수 있는 장기판매 계약을 체결하고 있습니다.

(8) 당기말 현재 연결기업은 2021년 3월 31일 글로벌 온라인 교육플랫폼 Udemy와 사업권 계약을 체결하였습니다. 연결기업은 Udemy의 한국 파트너사이며, 한국내 Udemy가 제공하는 교육컨텐츠에 대한 사업권을 보유하고 있습니다.

(9) 당기말 현재 연결기업은 다음과 같은 기타보증을 제공받고 있습니다.

1) 당기말 현재 연결기업은 서울보증보험(주)로부터 다음과 같은 보증을 제공받고 있습니다. 지주 등의 영업부문에서는 150백만원의 이행보증 등을 제공받고 있습니다. 도서 및 교육출

판 영업부문에서는 서울보증보험(주)로부터 1,687백만원의 이행보증을 제공받고 있으며, 출판·유통 영업부문은 2,876백만원의 이행보증과 250백만원의 지급보증을 제공받고 있습니다. 또한, 오락 등의 영업부문에서는 서울보증보험(주)로부터 100백만원의 이행보증과 660백만원의 지급보증을 제공받고 있으며, 화장품 및 건강기능식품판매 부문에서는 146백만원의 지급보증을 제공받고 있습니다.

2) IT사업부문은 소프트웨어공제조합으로부터 14,754백만원을 한도로 지급보증을 제공받고 있으며, 당기 중 실행금액은 6,271백만원입니다. 이와 관련하여 소프트웨어공제조합에 대한 출자금 242백만원이 담보로 제공되어 있습니다.

(10) 당기말 현재 연결기업의 보험가입현황은 다음과 같습니다.

(단위: 천원)			
보험종류	부보대상	부보금액	보험회사
재산종합보험	건물 등	440,436,314	DB손해보험 등
건물배상책임보험	건물	4,004,000	
재난배상보험	건물	2,300,000	
개인정보보호배상책임보험	개인정보 외	2,150,000	
합계		448,890,314	

한편, 상기 부보사항 이외에 연결기업은 임직원 가스사고배상책임보험, 화물배상책임보험 및 임원배상책임보험을 가입하고 있으며, 종업원에 대해서는 단체상해보험에 가입하고 있습니다.

34. 특수관계자와의 거래

(1) 당기말과 전기말 현재 연결기업의 특수관계자의 내역은 다음과 같습니다.

구분	당기말	전기말
관계기업 및 공동기업	(주)렉스필드컨트리클럽	(주)렉스필드컨트리클럽
	(주)배컴(*1)	(주)배컴(*1)
	(주)웅진휴캄(*2)	-
	(주)구루미(*3)	-
기타 특수관계자	(주)웅진생활건강(*4)	(주)웅진생활건강
	-	(주)휴캄(*2)
	웅진에너지㈜(*5)	웅진에너지㈜
	-	Kidaptive, Inc.(*6)
	(주)웅진헬스원(*7)	-

(*1) 전기 중 종속기업인 (주)웅진씽크빅이 합작투자하여 설립한 회사로, 공동지배력을 보유하여 공동기업으로 분류하였습니다. 당기 중 ㈜배컴의 유상증자 결과, 유의적인 영향력을 보유한다고 판단하여 공동기업에서 관계기업으로 재분류하였습니다.

(*2) 당기 중 유상증자 참여로 유의적인 영향력이 있다고 판단되어 기타 특수관계자에서 관계기업으로 재분류하였으며, 사명을 (주)휴캄에서 (주)웅진휴캄으로 변경하였습니다.

㈜구루미의 상환전환우선주는 당기손익-공정가치 측정금융자산으로 계정을 분류하였으나, 연결기업이 피투자회사에 대하여 이사 선임권을 보유하고 있어 유의적인 영향력을 행사할 수 있으므로 관계기업으로 분류하였습니다. 상환전환 우선주에 관한 내용은 다음과 같습니다.

(*3)

구분	내용
종류	상환전환우선주
인수금액	2,000,030천원 (21,996주, 주당 발행가액: 90,927원)
인수일	2022년 5월 11일
만기일	2032년 5월 10일(10년)
의결권에 관한 사항	1주당 1개 의결권으로 보통주와 동일
존속기간	대상주식 발행일 후 10년이 경과한 때
배당에 관한 사항	대상주식은 참가적, 누적적 우선주로 연결기업이 대상주식을 보유하는 동안 배당가능이익이 있는 경우 액면가액 기준 최저연 1%에 해당하는 금액을 누적적으로 우선 배당받게 되고, 보통주의 배당률이 우선주의 배당률을 초과할 경우에는 보통주와 동일한 배당률로 참가하여 배당함
상환권	납입일로부터 3년이 경과한 날부터 청구가능(상환보장수익률 연복리 3.0%)
전환권	최초 발행일 익일부터 존속기간 만료일 전일까지 보통주로 1:1 비율 전환 가능

(*4) 전기 중 사명을 (주)웅진릴리에뜨에서 (주)웅진생활건강으로 변경하였으며, 주요 경영진이 지배하고 있으므로 기타 특수관계자로 분류하였습니다

(*5) 2022년 7월 26일 회생절차폐지 및 파산선고 되었습니다.

(*6) 전기 중 청산절차 진행으로 관계기업에서 기타로 구분이 변경되었습니다.

(*7) (주)웅진생활건강이 당기 신규설립한 종속기업(100%)으로, 연결기업은 기타특수관계자로 분류하였습니다.

(2) 당기와 전기 중 특수관계자와의 매출, 매입 등 주요 거래내역은 다음과 같습니다.

① 매출 등

(단위: 천원)			
특수관계 구분	특수관계자명	당기(*3)	전기(*3)
관계기업 및 공동기업	(주)렉스필드컨트리클럽(*1)	275,341	240,901
	(주)배컴(*1)	65,334	253,988
	(주)웅진휴캄	193,915	-
기타 특수관계자	(주)웅진생활건강(*2)	114,026	153,581
	(주)휴캄	-	107,913
	웅진에너지㈜	323,012	538,180
	(주)웅진헬스원	89,021	-
합 계		1,060,649	1,294,563

- (*1) 해당 특수관계자에 대한 매출에는 계약자산 및 계약부채 인식에 따른 수익 금액이 포함되어 있습니다.
기타특수관계기업 (주)웅진생활건강에 대한 당기 매출액 207,781천원(전기 230,221천원) 중 대금회수
(*2) 가능성이 낮다고 판단하여 수익을 인식하지 않은 금액은 93,755천원(전기 139,187천원)이며, 당기 대가를 수령한 금액을 한도로 114,026천원(전기 91,034천원)의 수익을 인식하였습니다.
(*3) 상기의 매출 등에는 그룹 브랜드로열티 수익, 배당금수익 등이 포함되어 있습니다.

② 매입 등

(단위: 천원)			
특수관계 구분	특수관계자명	당기	전기
관계기업	(주)렉스필드컨트리클럽	1,504,026	1,485,977
	(주)웅진휴캄	551,625	-
	(주)구루미	102,255	-
기타 특수관계자	(주)웅진생활건강	901,365	1,217,768
	(주)휴캄	-	357,395
	(주)웅진헬스원	196,581	-
합 계		3,255,852	3,061,140

(3) 당기와 전기 중 특수관계자와의 자금 거래 내역은 다음과 같습니다.

(단위: 천원)				
특수관계 구분	특수관계자명	거 래 내 용	당기	전기
(현금유입)				
기타	Kidaptive, Inc	배당수익	-	594,023
합 계			-	594,023
(현금유출)				
관계 및 공동기업	(주)웅진휴캄	지분취득	1,000,000	-
	(주)배컴	지분취득	1,660,000	2,500,005
	(주)구루미	지분취득	2,000,030	-
합 계			4,660,030	2,500,005

(4) 당기말과 전기말 현재 특수관계자에 대한 주요 채권·채무내역은 다음과 같습니다.

① 당기말

(단위: 천원)				
특수관계 구분	특수관계자명	채 권		채 무
		매출채권	기타채권(*3)	기타채무
관계기업 및 공동기업	(주)렉스필드컨트리클럽	30,075	4,300,000	50,653,793
	(주)웅진휴캄	50,572	-	125,388
	(주)배컴	5,262	-	-
기타 특수관계자	(주)웅진생활건강(*1)	2,154,301	278,515	-
	웅진에너지(주)(*2)	1,301,677	5,040,035	-
	(주)웅진헬스원	66,442	-	4,517
합 계		3,608,329	9,618,550	50,783,698

당기말 현재 매출채권및기타채권에 대하여 2,426,940천원의 대손충당금을 설정하고 있으며, 당기 중 인식한 금액 (*1) 은

9,375천원 입니다.

(*2) 당기말 현재 기타채권 5,040,035천원은 웅진에너지(주)의 회생계획에 따른 미수금으로, 2022년 7월 26일 법원의 파산선고에 따라 전액 대손충당금을 설정하였습니다.

(*3) 기타채권에는 미수금, 보증금, 시설이용권 등이 포함되어 있습니다.

② 전기말

(단위: 천원)				
특수관계 구분	특수관계자명	채권		채무
		매출채권	기타채권(*3)	기타채무
관계기업	(주)렉스필드컨트리클럽	12,625	4,300,000	49,411,682
공동기업	(주)배컴	268,395	-	-
기타 특수관계자	(주)웅진생활건강(*1)	2,157,385	269,139	16,937
	(주)휴캄	62,233	62,472	71,217
	웅진에너지㈜(*2)	951,582	5,040,035	-
합계		3,452,220	9,671,646	49,499,836

- (*1) 전기말 현재 매출채권 등에 대하여 2,417,565천원의 대손충당금을 설정하였으며, 전기 중 인식한 금액은 13,919천원입니다.
- (*2) 전기말 현재 기타채권 5,040,035천원은 웅진에너지㈜의 회생계획에 따른 장기미수금입니다.
해당 장기미수금에 대해 현재가치할인차금 3,190,192천원을 계상하였습니다.
- (*3) 기타채권에는 미수금, 보증금, 시설이용권 등이 포함되어 있습니다.

(5) 연결기업은 기업 활동의 계획·운영·통제에 대하여 중요한 권한과 책임을 가진 등기임원, 비등기임원, 내부감사 책임자 및 각 사업부문장 등을 주요 경영진으로 판단하였으며, 당기와 전기 중 주요 경영진에 대한 보상을 위해 지급한 금액은 다음과 같습니다.

(단위: 천원)		
분류	당기	전기
단기급여(*1)	8,700,766	7,461,214
퇴직급여(*2)	995,448	816,416
주식기준보상(*3)	47,271	288,311
합계	9,743,485	8,565,941

- 단기급여는 현직 임원에 대한 급여, 사회보장분담금, 유급연차휴가, 상여금(보고기간 종료일로부터 12개월 이내에 지급될 수 있는 것에 한함) 및 비화폐성급여(예: 의료급여 등) 등을 포함하고 있습니다.
- (*1) 등기임원 및 미등기임원에 대한 퇴직급여입니다.
- (*2) 임원에게 부여한 주식선택권에 대한 보상비용입니다.

(6) 당기말 현재 연결기업이 특수관계자 등을 위하여 제공하고 있는 보증의 내역은 존재하지 않습니다.

(7) 당기말 현재 종속기업주식으로 분류된 (주)웅진플레이도시의 채무에는 연결기업의 주요 경영진으로부터의 차입금 70,906,780천원 및 미지급이자 18,125,680천원(전기말은 차입금 70,906,780천원 및 미지급이자 17,966,380천원)이 포함되어 있습니다. 당기 중 인식한 이자비용은 159,300천원(전기 159,300천원)입니다. 주요 경영진에 대한 채무는 (주)웅진플레이도시의 매각 시 함께 이전될 것으로 예상하고 있습니다.

(8) 당기말과 전기말 현재 임직원에 대한 대여금 내역은 다음과 같습니다.

(단위: 천원)			
구분	거래내용	당기말	전기말
장, 단기대여금	우리사주대출	14,163	42,489
	주택자금대출 등	1,864,121	2,663,287

35. 위험관리

(1) 금융위험관리

연결기업의 위험관리활동은 주로 재무적 성과에 영향을 미치는 신용위험, 유동성위험, 시장 위험 등의 잠재적 위험을 식별하여 발생가능한 위험을 허용가능한 수준으로 감소, 제거 및 회피함으로써, 안정적이고 지속적인 경영성과를 창출할 수 있도록 지원하고, 동시에 재무구조 개선 및 자금운영의 효율성 제고를 통해 금융비용을 절감함으로써 회사경쟁력 제고에 기여하는데 그 목적이 있습니다.

위험관리 체계를 구축하고 시행하기 위하여, 연결기업은 전사적인 수준의 위험관리정책을 수립하고 있으며, 내부 관리자의 통제 및 검토를 엄격히 수행하여 위험관리정책과 절차를 준수하고 있습니다.

1) 신용위험

연결기업은 금융상품의 거래상대방이 의무를 이행하지 않아 연결기업에 재무손실을 입힐 신용위험에 노출되어 있습니다. 연결기업의 경영진은 신용위험을 관리하기 위하여 신용도가 일정 수준 이상인 거래처와 거래하고 있으며, 금융자산의 신용보강을 위한 정책과 절차를 마련하여 운영하고 있습니다. 연결기업은 신규 거래처와 계약시 공개된 재무정보와 신용평가기관에 의하여 제공된 정보 등을 이용하여 거래처의 신용도를 평가하고 이를 근거로 신용거래한도를 결정하고 있으며, 담보 또는 지급보증을 제공받고 있습니다. 또한, 연결기업은 주기적으로 거래처의 신용도를 재평가하여 신용거래한도를 재검토하고 담보수준을 재조정하고 있으며, 회수가 지연되는 금융자산에 대하여는 분기 단위로 회수지연 현황 및 회수대책이 보고되고 있으며 지연사유에 따라 적절한 조치를 취하고 있습니다.

금융자산의 장부금액은 신용위험에 대한 최대노출정도를 표시하고 있습니다. 당기말과 전기말 현재 연결기업의 신용위험에 대한 최대 노출정도는 다음과 같습니다.

(단위: 천원)		
구 분	당기말	전기말
현금및현금성자산(*1)	38,698,503	56,358,615
매출채권및기타채권(유동)	212,374,053	218,196,760
매출채권및기타채권(비유동)	14,950,649	26,879,134
기타금융자산(유동)(*2)	37,087,865	30,408,658
기타금융자산(비유동)(*2)	2,000,000	-
합 계	305,111,070	331,843,167

(*1) 금융회사에 예치하지 않고 연결기업이 보유하고 있는 현금에 신용위험에 대하여 노출되어 있지 않으므로 제외하였습니다.

(*2) 공정가치로 측정되는 금융자산은 제외하였습니다.

한편, 연결기업의 경영진은 신용등급이 우수한 금융기관과 거래하고 있으므로 금융기관으로부터의 신용위험이 연결기업에 미치는 영향은 제한적이라고 판단하고 있습니다.

상각후원가측정금융자산 및 당기손익-공정가치금융자산의 신용위험 최대노출액은 장부금액과 유사하며, 지급보증으로 인한 신용위험의 최대노출액은 110,000백만원(종속기업의 여신에 대해 금융기관에 제공한 지급보증)입니다.

당기말과 전기말 현재 금융자산의 해외 비중은 중요하지 않으므로 지역별 신용위험에 대한 최대 노출정도에 대한 정보는 공시하지 아니하였습니다.

2) 유동성위험

연결기업은 현금 등 금융자산을 인도하여 결제하는 금융부채와 관련된 의무를 충족하는 데 어려움을 겪게 될 유동성위험에 노출되어 있습니다. 연결기업은 유동성위험을 관리하기 위하여 단기 및 중장기 자금관리계획을 수립하고 현금유출예산과 실제 현금유출액을 지속적으로 분석·검토하여 금융부채와 금융자산의 만기구조를 대응시키고 있습니다. 연결기업의 경영진은 영업활동현금흐름과 금융자산의 현금유입으로 금융부채를 상환가능하다고 판단하고 있습니다.

당기말 현재 금융부채의 계약에 따른 만기는 다음과 같습니다.

(단위: 천원)					
구 분	장부금액	계약상 현금흐름	잔존계약만기		
			1년 이하	1 ~ 5년	5년이상
당기말 :					
매입채무및기타채무	196,553,435	198,648,466	175,417,862	23,230,604	-
단기차입금	214,902,691	217,300,717	217,300,717	-	-
유동성교환사채(※)	29,219,919	30,000,000	-	30,000,000	-
유동성상환전환우선주부채	14,421,062	23,820,320	23,820,320	-	-
유동성장기차입금	110,128,899	110,409,164	110,409,164	-	-
유동성회생채무	472,104	472,104	472,104	-	-
장기차입금	16,556,729	21,531,856	646,310	6,707,273	14,178,273
사채	29,969,843	31,015,200	676,800	30,338,400	-
리스부채	59,473,015	64,602,227	27,228,715	37,373,512	-
지급보증한도	110,000,000	110,000,000	110,000,000	-	-
합 계	781,697,697	807,800,054	665,971,992	127,649,789	14,178,273
전기말 :					
매입채무	62,526,147	62,526,147	62,526,147	-	-
미지급금	26,914,970	26,914,970	26,914,970	-	-
미지급비용	68,906,155	68,906,155	68,906,155	-	-
단기에수보증금	13,258,709	13,689,458	13,689,458	-	-
단기차입금	206,418,591	209,209,527	209,209,527	-	-
유동성사채	29,947,964	30,641,096	30,641,096	-	-
유동성상환전환우선주부채	12,346,974	23,820,320	-	23,820,320	-
유동성리스부채	22,125,176	22,504,107	22,504,107	-	-
유동성회생채무	3,912,178	4,103,745	4,103,745	-	-
장기미지급금	3,563,682	3,563,682	-	3,563,682	-
장기에수보증금	17,179,875	19,018,470	-	19,018,470	-
장기미지급비용	2,984,866	2,975,671	-	2,975,671	-
장기차입금	105,759,215	106,320,768	281,871	106,038,897	-
사채	57,532,925	61,628,956	676,800	60,952,156	-
장기리스부채	27,890,436	31,697,433	-	31,697,433	-
합 계	661,267,863	687,520,505	439,453,876	248,066,629	-

(*) 계약상 만기는 2026년 6월 14일이나 조기상환권 행사기간을 고려하여 유동성 부채로 분류하였습니다.

상기 금융부채의 잔존만기별 현금흐름은 할인되지 아니한 명목금액으로서 지급을 요구받을 수 있는 기간 중 가장 이른 일자를 기준으로 작성되었으며, 이자의 현금흐름을 포함하고 있습니다. 또한, 공정가치로 측정되는 금융부채는 제외하였습니다.

3) 시장위험

시장위험은 시장가격의 변동으로 인하여 금융상품의 공정가치가 변동될 위험입니다. 시장위험은 이자율위험, 환위험 및 기타 가격위험 등으로 구성됩니다.

① 이자율위험

연결기업은 금융상품과 관련하여 이자율변동위험에 노출되어 있습니다. 연결기업은 내부적으로 이자율 1% 변동을 기준으로 이자율위험을 측정하고 있으며, 상기의 변동비율은 합리적으로 발생가능한 이자율 변동위험에 대한 경영진의 평가를 반영하고있습니다.

당기말과 전기말 현재 연결기업이 보유하고 있는 변동이자부 금융상품의 장부금액은 다음과 같습니다.

(단위: 천원)		
구 분	당기말	전기말
금융부채	70,170,382	53,500,000

당기말과 전기말 현재 변동이자부 금융상품과 관련되어 이자율 1% 변동시 법인세비용차감 전순이익에 미치는 영향은 다음과 같습니다.

(단위: 천원)				
구 분	당기		전기	
	1% 상승시	1% 하락시	1% 상승시	1% 하락시
법인세비용차감전순이익의 증가(감소)	(701,704)	701,704	(535,000)	535,000

② 환위험

연결기업은 제품 수출 및 원재료 수입 거래와 관련하여 USD 등의 환율변동위험에 노출되어 있습니다. 연결기업은 내부적으로 원화 환율 변동에 대한 환위험을 정기적으로 측정하고 있습니다.

당기말과 전기말 현재 기능통화 이외의 외화로 표시된 화폐성자산 및 부채의 기능통화로 환산된 장부금액은 다음과 같습니다.

(단위: 천원)										
구 분	당기말					전기말				
	USD	EUR	JPY	CNH	기타(GBP등)	USD	EUR	JPY	CNH	기타(GBP등)
자산:										
현금및현금성자산	577,807	32,468	3,908	-	45,237	551,715	48,381	116,119	400	240
매출채권및기타채권	4,382,849	127,718	-	140,951	964,387	3,276,892	90,574	4,507	28,266	-
소 계	4,960,656	160,186	3,908	140,951	1,009,624	3,828,607	138,955	120,626	28,666	240
부채:										
매입채무및기타채무	1,719,260	1,486	-	-	1,651	2,389,657	-	-	-	-
외화순자산 합계	3,241,396	158,700	3,908	140,951	1,007,973	1,438,950	138,955	120,626	28,666	240

보고기간말 현재 각 외화에 대한 기능통화의 환율 5% 변동 시 환율변동이 세전순이익에 미치는 영향은 다음과 같습니다.

(단위 : 천원)				
구분	당기말		전기말	
	5% 상승시	5% 하락시	5% 상승시	5% 하락시
USD	162,070	(162,070)	71,948	(71,948)
JPY	195	(195)	6,031	(6,031)
EUR	7,935	(7,935)	6,948	(6,948)
CNY	7,048	(7,048)	1,433	(1,433)
기타(GBP 등)	50,399	(50,399)	12	(12)
계	227,647	(227,647)	86,372	(86,372)

상기 민감도 분석은 보고기간말 현재 기능통화 이외의 외화로 표시된 화폐성 자산 및부채를 대상으로 하였습니다.

③ 기타 가격위험

연결기업의 기타 가격과 관련한 위험은 제한적입니다.

(2) 자본위험관리

연결기업의 자본관리는 계속기업으로서의 존속능력을 유지하는 한편, 자본조달비용을 최소화하여 주주이익을 극대화하는 것을 그 목적으로 하고 있습니다. 연결기업의 경영진은 자본 구조를 주기적으로 검토하고 있습니다.

당기말과 전기말 현재 부채비율, 순차입금비율은 다음과 같습니다.

(단위: 천원)		
구 분	당기말	전기말
부채(A)	868,253,314	845,476,888
자본(B)	226,164,473	220,517,482
현금및현금성자산(C)	38,710,082	56,373,243
차입금및사채(D)	415,199,143	412,005,669
부채비율(A/B)	384%	383%
순차입금비율((D-C)/B)	166%	161%

36. 중단영업

(1) 중단영업의 개요

가. (주)웅진플레이도시

연결기업은 (주)웅진플레이도시를 매각하기 위해 2014년 11월 7일자로 매각주관사를 선정 하였으며 2014년 중 매각예정자산으로 재분류하였습니다. 그러나, COVID-19의 확산 및 장기화에 따른 (주)웅진플레이도시 영업실적의 악화 등으로 매각계획의 추진에 어려움을 겪어 왔습니다. 전기말 연결기업은 (주)웅진플레이도시에 대하여통상적이고 관습적인 거래조건만 으로 즉시 매각가능하지 않으며, 매각될 가능성이 매우 높지않으므로 K-IFRS 1105호에서 규정하는 매각예정자산의 요건을 충족하지 못하는 것으로 판단하고 매각예정자산에서 사용 목적 보유자산으로 재분류하였습니다.

한편, 전기 중 연결포괄손익계산서에 계상된 (주)웅진플레이도시의 중단영업손익은 계속영 업손익으로 재분류되었습니다(주석4 참조).

나. (주)웅진북센- 기자식도 판매사업

연결기업은 (주)웅진북센의 기자식도(주방용 칼세트-일본수입품) 사업에 대한 정상적 영업활 동이 불가하다고 판단하여 2019년 8월 30일자 이사회결의에 의거 2019년 9월 1일을 기준 일로 하여 본 사업을 포기하고 해당 제품군에 대한 정상판매 및 서비스의 중단을 결정하였습 니다.

다. (주)오피엠에스

연결기업은 2021년 3월 12일 (주)오피엠에스 보유지분 전량인 4,060,720주(발행주식총수대 비 지분율 98.58%)를 (주)하이퍼포먼스마케팅에 양도하는 계약을 체결하였으며, 2021년 4월 12일자로 매각을 완료하였습니다.

연결기업은 중단영업부문을 계속영업으로부터 분리하여 당기 및 전기 연결포괄손익계산서 에 중단영업으로 구분 표시하였습니다.

(2) 연결포괄손익계산서에 계상된 중단영업손익의 산출내역

당기와 전기 중 연결포괄손익계산서에 계상된 중단영업손익의 산출내역은 다음과 같습니다.

① 당기

(단위: 천원)	
구분	(주)웅진북센 -기자식도
매출액	2,835
매출원가	352,196
매출총이익	(349,361)
판매비와관리비	7,580
영업손실	(356,941)
중단사업손실	(278,414)

② 전기

(단위: 천원)				
구분	(주)웅진	(주)웅진북센 -기자식도	(주)오피엠에스	합계
매 출 액	-	1,548	497,245	498,793
매출원가	-	(1,635)	(408,986)	(410,621)
매출총이익	-	(87)	88,259	88,172
판매비와관리비	(105,906)	(787)	(109,668)	(216,361)
영업손실	(105,906)	(874)	(21,409)	(128,189)
기타수익	-	-	12	12
기타비용	-	-	(71)	(71)
금융수익	-	-	173	173
금융원가	-	-	(2,268)	(2,268)
중단사업세전손실	(105,906)	(874)	(23,563)	(130,343)
법인세효과	23,299	96	-	23,395
연결조정	-	-	17,649	17,649
중단사업손실	(82,607)	(778)	(5,914)	(89,299)

37. 회생절차종결

연결기업은 2012년 9월 26일자로 회생절차개시 결정이후 회생채무에 대한 변제재원마련을 위하여 코웨이(주) 지분전량, 웅진식품(주) 지분전량, 웅진케미칼(주) 지분전량을 매각하였습니다. 연결기업은 채무자회생 및 파산에 관한 법률 제283조 제1항이정한 회생절차종결의 요건을 구비하여 서울중앙지방법원으로부터 2014년 2월 11일자로 회생절차종결 결정을 받았습니다.

회생절차의 신속한 종결이 요청되는 분할준속회사(지배기업)는 분할 이후 종결절차를 밟아 정상적으로 사업을 영위하고, 분할신설회사((주)태승엘피)는 부인권 소송을 계속 수행합니다. 연결기업으로부터 분할신설회사에 이전된 부인권 소송이 모두 확정되어, 회생법원의 허가를 받아 2019년 12월 21일 분할준속회사가 분할신설회사를 합병하였습니다.

(1) 당기와 전기 중 회생채무의 변동내역은 다음과 같습니다.

① 당기

(단위: 천원)				
구분	기초	변제할 금액	증가(감소)	기말
회생채무				
대여채무	84,222	84,222	(84,222)	-
CP채무	186,395	186,395	(186,395)	-
공모사채채무	3,014,632	3,014,632	(2,865,872)	148,760
전환사채채무	125,946	125,946	(125,946)	-
상거래채무	637,940	637,940	(316,836)	321,104
특수관계자 상거래채무	3,006	3,006	(766)	2,240
임원퇴직금채무	29	29	(29)	-
자금보충채무	51,575	51,575	(51,575)	-
회생채무 합계	4,103,745	4,103,745	(3,631,641)	472,104
차감:유동성회생채무	(4,103,745)			(472,104)
차감계	-			-

② 전기

(단위: 천원)				
구분	기초	변제할 금액	증가(감소)	기말
회생채무				
대여채무	158,535	158,535	(74,313)	84,222
CP채무	360,005	360,005	(173,610)	186,395
공모사채채무	5,536,994	5,536,994	(2,522,362)	3,014,632
전환사채채무	237,073	237,073	(111,127)	125,946
상거래채무	917,214	917,214	(279,274)	637,940

특수관계자 상거래채무	3,682	3,682	(676)	3,006
임원퇴직금채무	54	54	(25)	29
자금보충채무	97,083	97,083	(45,508)	51,575
회생채무 합계	7,310,640	7,310,640	(3,206,895)	4,103,745
차감:유동성회생채무	(3,636,043)			(4,103,745)
차감계	3,674,597			-

(2) 인가받은 회생계획안에는 회생채무, 회생담보권, 미확정 회생담보권 및 회생채무등에 대한 권리변경과 변제방법이 포함되어 있는 바, 그 주요 내용은 다음과 같습니다.

가. 회생담보권의 권리 변경과 변제방법

구분	내용
회생담보권 대여채무	<p>(1) 원금 및 개시전 이자 시인된 원금 및 개시전 이자는 코웨이(주)의 지분 매각이 완료된 이후 제1차년도(2013년)3월 말에 원금 및 개시전 이자의 100%를 현금으로 변제하는 것으로 하였습니다.</p> <p>(2) 개시후 이자 미변제 원금 및 개시전 이자에 대하여 연 5.5%의 이자율을 적용하여 현금변제하되, 준비년도(2012년)부터 회생담보권 대여채무의 원금 및 개시전 이자의 변제기일까지 발생한 개시후 이자는 회생담보권 대여채무의 원금 및 개시전 이자의 변제기일에 변제하는 것으로 하였습니다.</p>

회생담보권 물상보증	<p>(1) 원금 및 개시전 이자 서울보증보험 주식회사(이하 '서울보증보험'이라 한다)에 대한 물상보증채무를 제외한 물상보증채무는 시인된 총채권의 원금 및 개시전 이자에 대하여 주채무자로부터 우선 변제받거나(주채무자가 제공한 담보물건을 처분하여 변제받는 것 포함) 연결기업이 제공한 담보물건을 처분하여(이미 처분되었으나 변제되지 아니한 처분대금 포함) 변제 받도록 하되, 이를 통하여도 변제받지 못하는 금액은 면제합니다. 단, 위의 내용과 별도로 법원의허가를 받은 때에는 이에 따라 변제할 수 있습니다.</p> <p>(2) 개시후 이자 연결기업이 변제할 사유가 발생한 시점부터 미변제 원금 및 개시전 이자에 대하여 연 5.5%의 이자율을 적용하여 변제합니다.</p> <p>(3) 서울보증보험 물상보증채무 서울보증보험에 대한 물상보증채무는 서울보증보험이 현대중공업 주식회사에게 보험금을 지급하는 경우 채무자 회사가 담보주식을 서울보증보험에게 양도하는 방법으로 변제하되, 서울보증보험이 원하는 경우 채무자 회사가 담보주식을 소유하면서 1차년도(2013년)부터 3차년도(2015년)까지 기간 중 서울보증보험이 서면에 의하여 채무자 회사에게 매각을 요청한 바에 따라 채무자 회사가 담보주식을 매각하여 1,047억 원 범위 안에서 매각대금 전액을 지급한다.</p> <p>단, 담보주식의 매각을 통해서도 변제되지 못하는 금액은 면제하여, 법원의 판결 또는 그와 동일한 효력이 있는 결정, 중재판정 등에 의하여 웅진폴리실리콘 주식회사의 현대중공업 주식회사에 대한 선금금반환채무가 전부 또는 일부 존재하지 아니하는 것으로 확정되는 경우에는 서울보증보험이 그 때까지 지급받은 매각대금 중 선금금반환채무로 확정된 금액을 초과하는 금액을 채무자 회사에게 반환한다.</p>
------------	--

나. 회생채무 등의 권리 변경과 변제방법

구분	내용
회생채권 대여채무	<p>(1) 원금 및 개시전 이자 시인된 원금 및 개시전 이자의 29.84%를 출자전환하며, 나머지 70.16%를 현금변제하되, 현금변제할 채권은 제1차년도(2013년)에 51.5%, 제2차년도(2014년)에 10.5%, 제3차년도(2015년)에 28.3%, 제4차년도(2016년)에 1.8%, 제5차년도(2017년)에 0.9%, 제6차년도(2018년)에 1.1%, 제7차년도(2019년)에 1.4%, 제8차년도에 1.3%(2020년), 제9차년도(2021년)에 1.5%, 제10차년도(2022년)에 1.7%를 각 변제(총 100%)하는 것으로 하였습니다. 회생채권의 출자전환 대상 채권액은 연결기업이 신규로 발행하는 주식의 효력 발생일에 당해 회생채권의 변제에 갈음하는 것으로 하였습니다.</p> <p>(2) 개시후 이자 개시후 이자는 전액 면제하는 것으로 하였습니다.</p>
회생채권 CP채무	<p>(1) 원금 및 개시전 이자 회생채권 대여채무와 동일한 방법으로 변제하는 것으로 하였습니다.</p> <p>(2) 개시후 이자 개시후 이자는 전액 면제하는 것으로 하였습니다.</p>

회생채권 공모사채	<p>(1) 원금 및 개시전 이자 회생채권 대여채무와 동일한 방법으로 변제하는 것으로 하였습니다.</p> <p>(2) 개시후 이자 개시후 이자는 전액 면제하는 것으로 하였습니다.</p>
회생채권 전환사채	<p>(1) 원금 및 개시전 이자 회생채권 대여채무와 동일한 방법으로 변제하는 것으로 하였습니다.</p> <p>(2) 개시후 이자 개시후 이자는 전액 면제하는 것으로 하였습니다.</p>
회생채권 상거래채무	<p>(1) 원금 및 개시전 이자 회생채권 대여채무와 동일한 방법으로 변제하는 것으로 하였습니다.</p> <p>(2) 개시후 이자 개시후 이자는 전액 면제하는 것으로 하였습니다.</p>
구분	내용
회생채권 임대보증금	<p>(1) 원금 및 개시전 이자</p> <p>① 시인된 건물임대보증금(이하 "종전 임대보증금"이라 함)은 임대차 계약기간이 만료되거나 중도에 적법하게 해지되어 그 반환사유가 발생하고, 임차인이 임대목적물을 인도하는 경우에는 해당 목적물을 제3자에게 임대하여 받는 임대보증금으로 종전임대보증금을 반환하는 것으로 하였습니다. 만약, 임대목적물이 재임대되지 않거나 제3자로부터 받는 임대보증금이 종전 임대보증금에 미치지 못하는 경우에는 그 미반환 임대보증금은 임대목적물의 인도가 완료되는 날로부터 3개월 이내에 현금으로 변제하는 것으로 하였습니다.</p> <p>② 해당 임대목적물을 매각하는 경우에는 매수인으로 하여금 임대보증금을 인수하도록 하되 매수인이 임대보증금을 인수하지 않거나 임차인이 인수에 대해 이의를 제기한 경우에는 종전 임대보증금을 매각대금 정산일에 전액 변제하는 것으로 하였습니다. 매각대금으로 종전 임대보증금을 변제하지 못하는 경우에는 임대목적물의 인도 후 3개월 이내에 미변제 임대보증금을 변제하는 것으로 하였습니다.</p> <p>(2) 개시후 이자 개시후 이자는 전액 면제하는 것으로 하였습니다.</p>

회생채권 특수관계자채무	<p>(1) 원금 및 개시전이자 시인된 원금 및 개시전 이자 8,960,699,908원 중 특수관계자 대여채무 3,084,860,009원에 대해서는 100% 출자전환하고, 나머지 특수관계자 상거래 채권 5,875,839,899원에 대해서는 50%를 출자전환하며, 나머지 50%를 현금변제하되, 현금변제할 채권은 제1차년도(2013년)에 51.5%를, 제2차년도(2014년)에 10.5%를, 제3차년도(2015년)에 28.3%, 제4차년도(2016년)에 1.8%를, 제5차년도(2017년)에 0.9%를, 제6차년도(2018년)에 1.1%를, 제7차년도(2019년)에 1.4%를 제8차년도(2020년)에 1.3%를, 9차년도(2021년)에 1.5%를, 제10차년도(2022년)에 1.7%를 각 변제(총 100%)하는 것으로 하였습니다. 회생채권의 출자전환 대상 채권액은 연결기업이 신규로 발행하는 주식의 효력 발생일에 당해 회생채권의 변제에 갈음하는 것으로 하였습니다.</p> <p>(2) 개시후 이자 개시후 이자는 전액 면제하는 것으로 하였습니다.</p>
--------------	---

구분	내용
회생채권 임원퇴직금	<p>(1) 원금 및 개시전이자 시인된 원금 및 개시전 이자의 38.31% 출자전환하며, 나머지 61.69%를 현금 변제하되, 현금변제할 채권은 제1차년도(2013년)에 51.5%, 제2차년도(2014년)에 10.5%, 제3차년도(2015년)에 28.3%, 제4차년도(2016년)에 1.8%, 제5차년도(2017년)에 0.9%, 제6차년도(2018년)에 1.1%, 제7차년도(2019년)에 1.4%, 제8차년도에 1.3%(2020년), 제9차년도(2021년)에 1.5%, 제10차년도(2022년)에 1.7%를 각 변제(총 100%)하는 것으로 하였습니다. 회생채권의 출자전환 대상 채권액은 연결기업이 신규로 발행하는 주식의 효력 발생일에 당해 회생채권의 변제에 갈음하는 것으로 하였습니다.</p> <p>(2) 개시후 이자 개시후 이자는 전액 면제하는 것으로 하였습니다.</p>
회생채권 미확정구상채무	<p>(1) 원금 및 개시전이자 보증기관 등의 대위변제가 발생하여 확정되는 경우 시인액 범위내에서 대위변제한 원금 및 개시전 이자의 29.84% 출자전환하며, 나머지 70.16%를 현금변제하되, 변제할 채권은 제 1 차년도(2013 년)에 51.5%, 제 2 차년도(2014 년)에 10.5%, 제 3차년도(2015 년)에 28.3%, 제 4 차년도(2016 년)에 1.8%, 제 5 차년도(2017 년)에 0.9%, 제 6 차년도(2018 년)에 1.1%, 제 7 차년도(2019 년)에 1.4%, 제 8 차년도에 1.3% (2020 년), 제 9 차년도(2021 년)에 1.5%, 제 10 차년도(2022 년)에 1.7%를 각 변제 (총 100%)하는 것으로 하였습니다. 단, 대위변제가 제 2 차연도(2014 년) 이후에 발생하는 경우에도 동일하게 변제하되, 이미 변제기일이 경과된 채권은 그 후 최초로 도래하는 변제기일에 합산하여 변제하는 것으로 하였습니다. 회생채권의 출자전환 대상 채권액은 연결기업이 신규로 발행하는 주식의 효력 발생일에 당해 회생채권의 변제에 갈음하는 것으로 하였습니다.</p> <p>(2) 개시후 이자 개시후 이자는 전액 면제하는 것으로 하였습니다.</p>

회생채권 미확정보증채무	<p>(1) 원금 및 개시전이자 보증기관 등의 대위변제가 발생하여 확정되는 경우 시인액 범위내에서 대위변제한 원금 및 개시전 이자의 38.31% 출자전환하며, 나머지 61.69%를 현금변제하되, 변제할 채권은 제 1 차년도(2013 년)에 51.5%, 제 2 차년도(2014 년)에 10.5%, 제 3차년도(2015 년)에 28.3%, 제 4 차년도(2016 년)에 1.8%, 제 5 차년도(2017 년)에 0.9%, 제 6 차년도(2018 년)에 1.1%, 제 7 차년도(2019 년)에 1.4%, 제 8 차년도에 1.3% (2020 년), 제 9 차년도(2021 년)에 1.5%, 제 10 차년도(2022 년)에 1.7%를 각 변제 (총 100%)하는 것으로 하였습니다. 단, 대위변제가제 2 차년도(2014 년) 이후에 발생하는 경우에도 동일하게 변제하되, 이미 변제기일이 경과된 채권은 그 후 최초로 도래하는 변제기일에 합산하여 변제하는 것으로 하였습니다. 회생채권의 출자전환 대상 채권액은 연결기업이 신규로 발행하는 주식의 효력 발생일에 당해 회생채권의 변제에 갈음하는 것으로 하였습니다.</p> <p>(2) 개시후 이자 개시후 이자는 전액 면제하는 것으로 하였습니다.</p>
--------------	---

구분	내용
조세 및 벌금채무	채무자 회생 및 파산에 관한 법률 제140조 제2항에 따라 회생계획안 인가결정일로부터변제기일까지 국세징수법 또는 국세징수의 예에 의한 징수 및 체납처분은 유예하며, 유예기간 동안의 가산금 및 증가산금은 면제합니다. 신고된 채권액 중 본세 및 본 회생계획안 인가결정 전일까지 발생한 가산금 및 증가산금을 포함한 금액은 1차년도(2013년) 변제기일 전일에 전액 변제하는 것으로 하였습니다. 단, 다툼이 있는 경우 이의신청 또는 소송제기를 통하여 법원의 허가를 얻어 조기에 변제할 수 있습니다.
회생채권 풋옵션약정채무	<p>(1) 원금 및 개시전 이자 연결기업이 미래에셋파트너스오호 피이에프 및 사단법인 군인공제회와 각각 체결한 풋옵션 약정에 따라 부담하게되는 채무 중 조사확정채판이나 이의의 소 등 관련 소송의 결과에 따라 연결기업이 변제할 의무가 있는 것으로 확정되는 채무 (이하 "회생채권 풋옵션약정채무"라 함)는 확정된 원금 및 개시전 이자의 38.31% 출자전환하며, 나머지61.69%를 현금변제하되, 현금변제할 채권은 제 1차년도(2013년)에 51.5%, 제2차년도 (2014년)에 10.5%, 제3차년도(2015년)에 28.3%, 제4차년도(2016년)에 1.8%, 제5차년도(2017년)에 0.9%, 제6차년도(2018년)에 1.1%, 제7차년도(2019년)에 1.4%, 제8차년도에 1.3%(2020년), 제9차년도(2021년)에 1.5%, 제10차년도(2022년)에 1.7%를 각 변제(총100%)하는 것으로 하며, 단 제2차년도 (2014년) 이후에 채무가 확정되는 경우에도 동일하게 변제하되, 이미 변제기일이 경과된 채무는 그 후 최초로 도래하는 변제기일에 합산하여 변제하는 것으로 하였습니다. 회생채권의 출자전환 대상 채권액은 연결기업이 신규로 발행하는 주식의 효력 발생일에 당해 회생채권의 변제에 갈음하는 것으로 하였습니다.</p> <p>(2) 개시후 이자 개시후 이자는 전액 면제하는 것으로 하였습니다.</p>

회생채권 자금보충채무	<p>(1) 원금 및 개시전 이자</p> <p>연결기업이 주채무자(극동건설주, SPC 등)의 사업진행에 있어서 자금이 부족하게 되는 경우 자금을 보충하기로 한 약정에 따라 부담하게 되는 채무 중에서 조사확정채판이나 이의의 소 등 관련 소송의 결과에 따라 연결기업이 변제할 의무가 있는 것으로 확정된 채무(이하 “회생채권 자금보충채무”라 함)는 주채무자로부터 변제받도록 하고, 주채무자로부터 변제받지 못하는 부분은 그 원금 및 개시전 이자의 38.31% 출자전환하며, 나머지 61.69%를 현금변제하되, 현금변제할 채권은 제1차년도(2013년)에 51.5%, 제2차년도(2014년)에 10.5%, 제3차년도(2015년)에 28.3%, 제4차년도(2016년)에 1.8%, 제5차년도(2017년)에 0.9%, 제6차년도(2018년)에 1.1%, 제7차년도(2019년)에 1.4%, 제8차년도에 1.3%(2020년), 제9차년도(2021년)에 1.5%, 제10차년도(2022년)에 1.7%를 각 변제(총100%)하는 것으로 하며, 단 제2차년도(2014년) 이후에 채무가 확정되는 경우에도 동일하게 변제하되, 이미 변제기일이 경과된 채무는 그 후 최초로 도래하는 변제기일에 합산하여 변제하는 것으로 하였습니다. 회생채권의 출자전환 대상 채권액은 연결기업이 신규로 발행하는 주식의 효력 발생일에 당해 회생채권의 변제에 갈음하는 것으로 하였습니다.</p> <p>(2) 개시후 이자</p> <p>개시후 이자는 전액 면제하는 것으로 하였습니다.</p>
공익채권	회생절차 개시결정일 현재 미지급된 공익채권 및 이후 발생하는 공익채권은 회생절차 종료시까지 영업수익금과 기타 재원으로 수시로 법원의 허가를 얻어 변제하기로 하였습니다.

다. 부인권 행사로 부활될 회생담보권, 회생채권의 처리

신고기간 만료 후 관리인이 부인의 소 또는 부인의 청구를 제기하여 그에 관한 재판이 확정된 후 1개월 내에 상대방이 추완 신고하고 그 상대방이 받은 이행을 반환하거나 그 가액을 상환한 경우, 그 추완 신고가 시인되거나 그에 관한 채권 조사확정채판 등이 확정되면 그 권리의 성질 및 내용에 비추어 가장 유사한 회생채권 또는 회생담보권의 권리변경 및 변제방법을 적용하는 것으로 하였습니다.

(3) 인가받은 회생계획안에 포함된 주주의 권리변경과 신주 발행방법의 주요 내용은 다음과 같습니다.

가. 출자전환에 의한 신주발행

회생계획안 인가결정일 후 2영업일에 회생채권 대여채무, 회생채권 CP채무, 회생채권 공모사채, 회생채권 전환사채, 회생채권 상거래채무, 회생채권 임원퇴직금채무, 회생채권 특수관계자채무, 회생채권 보증채무, 회생채권 풋옵션약정채무, 회생채권자금보충채무의 출자전환에 의한 신주발행은 액면가 500원의 보통주 1주를 주당 500원에 발행하는 것으로 하였습니다. 단, 출자전환으로 인하여 발생하는 1주 미만의 단주는 관리인이 법원의 허가를 받아 무상소각하는 것으로 하였습니다.

나. 출자전환주식에 대한 주식병합

회생채권 대여채무, 회생채권 CP채무, 회생채권 공모사채, 회생채권 전환사채, 회생채권 상거래채무, 회생채권 임원퇴직금채무, 회생채권 특수관계자채무, 회생채권 보증채무, 회생채권 풋옵션채권, 회생채권 자금보충채무의 출자전환이 이루어진 후, 무상소각에 의한 자본감

소 이후 회사 자본금 규모의 적정화를 위하여 출자전환주식 전체를 대상(회생채권 풋옵션약정채무, 회생채권 자금보충채무 및 기타 미확정 채무 등이 확정되어 출자전환되는 경우에도 병합 대상에 포함)으로 액면가 500원의 보통주 5주를 액면가 500원의 보통주 1주로 병합하는 것으로 하였습니다.

다. 주식병합 및 출자전환 후 주식재병합에 의한 자본의 감소

회생계획안 인가일 후 15영업일에 기존 주식의 병합과 회생채권 대여채무, 회생채권CP채무, 회생채권 공모사채, 회생채권 전환사채, 회생채권 상거래채무, 회생채권 임원퇴직금채무, 회생채권 특수관계자채무, 회생채권 보증채무, 회생채권 풋옵션약정채권, 회생채권 자금보충채무의 출자전환 이후 무상소각에 의한 자본감소, 출자전환주식에 대한 주식병합이 이루어진 후, 회사 자본금 규모의 적정화를 위하여 주식 전체를 대상(회생채권 풋옵션약정채무, 회생채권 자금보충채무 및 기타미확정 채무 등이 확정되어 출자전환되는 경우에도 재병합 대상에 포함)으로 액면가 500원의 보통주 3주를 액면가 500원의 보통주 1주로 재병합하는 것으로 하였습니다.

4. 재무제표

재무상태표

제 40 기	2022.12.31 현재
제 39 기	2021.12.31 현재
제 38 기	2020.12.31 현재

(단위 : 원)

	제 40 기	제 39 기	제 38 기
자산			
유동자산	84,407,954,314	39,090,480,727	78,305,284,539
현금및현금성자산	6,856,396,346	9,164,143,428	9,224,491,367
기타유동금융자산	4,959,657,535	0	0
매출채권및기타채권	64,467,795,087	24,424,173,693	62,901,771,126
계약자산	3,753,113,060	1,662,105,907	1,834,446,443
당기법인세자산	58,819,960	435,816,860	3,040,010
기타유동자산	837,198,847	747,925,347	700,807,264
재고자산	3,474,973,479	2,656,315,492	3,640,728,329
비유동자산	349,164,611,933	390,011,460,114	326,628,451,030
장기매출채권및기타채권	3,244,883,263	48,911,302,482	3,880,839,561
기타비유동금융자산	2,344,372,551	285,209,142	276,128,132
기타비유동자산	27,000,000	27,000,000	27,000,000
종속관계기업투자주식	313,696,090,037	312,696,090,037	312,696,090,037
유형자산	1,734,719,064	1,172,860,001	869,250,095
무형자산	6,041,600,964	6,112,270,922	6,444,668,272
사용권자산	13,708,892,864	15,503,548,248	2,434,474,933
이연법인세자산	8,367,053,190	5,303,179,282	0

자산총계	433,572,566,247	429,101,940,841	404,933,735,569
부채			
유동부채	87,956,654,714	102,324,981,249	134,380,482,662
매입채무및기타채무	13,808,896,086	10,677,621,433	9,926,477,797
기타유동금융부채	9,156,617,956	14,425,267,658	0
단기계약부채	6,430,549,960	2,750,171,901	2,636,010,305
단기차입금	31,000,000,000	15,000,000,000	0
유동성장기차입금	1,613,652,798	0	111,000,000,000
유동성사채	19,328,103,664	46,964,836,530	0
유동성충당부채	95,426,058	0	185,230,000
기타유동부채	1,779,733,218	4,695,701,792	4,955,172,639
유동성리스부채	4,271,571,003	3,899,204,048	2,210,558,582
유동성회생채무	472,103,971	3,912,177,887	3,467,033,339
비유동부채	65,133,003,374	69,624,436,104	34,627,572,643
장기매입채무및기타장기채무	305,437,736	301,978,183	273,032,765
장기계약부채	13,165,551,020	14,711,686,054	19,884,352,898
사채	29,969,842,618	29,948,934,626	0
장기차입금	3,256,729,067	6,000,000,000	0
확정급여부채	6,904,398,178	5,941,014,436	11,106,186,711
기타비유동부채	56,626,411	81,699,507	0
충당부채	411,611,630	358,675,745	0
장기리스부채	11,062,806,714	12,280,447,553	62,550,059
회생채무	0	0	3,301,450,210
부채총계	153,089,658,088	171,949,417,353	169,008,055,305
자본			
자본금	42,213,540,000	42,213,540,000	41,939,165,000
자본잉여금	121,386,365,592	121,386,365,592	119,666,911,962
기타자본구성요소	61,150,849	202,362,511	555,527,533
이익잉여금(결손금)	116,821,851,718	93,350,255,385	73,764,075,769
자본총계	280,482,908,159	257,152,523,488	235,925,680,264
부채및자본총계	433,572,566,247	429,101,940,841	404,933,735,569

포괄손익계산서

제 40 기 2022.01.01 부터 2022.12.31 까지

제 39 기 2021.01.01 부터 2021.12.31 까지

제 38 기 2020.01.01 부터 2020.12.31 까지

(단위 : 원)

	제 40 기	제 39 기	제 38 기
--	--------	--------	--------

매출액	169,645,915,836	141,883,099,428	160,111,864,571
매출원가	117,415,066,161	91,162,167,690	103,379,133,861
매출총이익	52,230,849,675	50,720,931,738	56,732,730,710
판매비와관리비	30,321,988,655	26,351,394,716	28,460,415,474
영업이익	21,908,861,020	24,369,537,022	28,272,315,236
기타수익	2,406,139,024	535,565,969	1,738,775,899
기타비용	2,669,327,966	3,009,715,686	269,479,594
금융수익	5,923,490,372	525,301,030	551,392,126
금융비용	6,802,527,870	7,914,439,034	13,797,878,234
관계기업투자손익	0	29,147,632	32,961,638,134
법인세비용차감전계속사업순이익	20,766,634,580	14,535,396,933	49,456,763,567
법인세수익	(2,866,709,522)	(5,194,352,034)	10,893,361,727
계속영업이익	23,633,344,102	19,729,748,967	38,563,401,840
중단사업손익	0	(82,606,481)	(220,984,226)
당기순이익(손실)	23,633,344,102	19,647,142,486	38,342,417,614
기타포괄손익	(161,747,769)	(60,962,870)	(513,331,437)
후속적으로 당기손익으로 재분류되지 않는 항목			
확정급여제도의 재측정 요소	(161,747,769)	(60,962,870)	(513,331,437)
총포괄이익	23,471,596,333	19,586,179,616	37,829,086,177
주당손익			
기본및희석주당이익 (단위 : 원)	296	247	484

자본변동표

제 40 기 2022.01.01 부터 2022.12.31 까지

제 39 기 2021.01.01 부터 2021.12.31 까지

제 38 기 2020.01.01 부터 2020.12.31 까지

(단위 : 원)

	자본				
	자본금	자본잉여금	기타자본구성요소	이익잉여금(결손금)	자본 합계
2020.01.01 (기초자본)	41,939,165,000	119,666,911,962	9,317,317	35,934,989,592	197,550,383,871
총포괄이익	0	0	0	0	0
당기순이익(손실)	0	0	0	38,342,417,614	38,342,417,614
확정급여제도의 재측정요소	0	0	0	(513,331,437)	(513,331,437)
자본에 직접 반영된 소유주와의 거래 등					
주식매입선택권 행사	0	0	0	0	0
주식보상비용	0	0	546,210,216	0	546,210,216
자기주식의 취득	0	0	0	0	0
2020.12.31 (기말자본)	41,939,165,000	119,666,911,962	555,527,533	73,764,075,769	235,925,680,264
2021.01.01 (기초자본)	41,939,165,000	119,666,911,962	555,527,533	73,764,075,769	235,925,680,264
총포괄이익					
당기순이익(손실)	0	0	0	19,647,142,486	19,647,142,486

확정급여제도의 재측정요소	0	0	0	(60,962,870)	(60,962,870)
자본에 직접 반영된 소유주와의 거래 등					
주식매입선택권 행사	274,375,000	1,719,453,630	(590,039,530)	0	1,403,789,100
주식보상비용	0	0	236,874,508	0	236,874,508
자기주식의 취득	0	0	0	0	0
2021.12.31 (기말자본)	42,213,540,000	121,386,365,592	202,362,511	93,350,255,385	257,152,523,488
2022.01.01 (기초자본)	42,213,540,000	121,386,365,592	202,362,511	93,350,255,385	257,152,523,488
총포괄이익					
당기순이익(손실)	0	0	0	23,633,344,102	23,633,344,102
확정급여제도의 재측정요소	0	0	0	(161,747,769)	(161,747,769)
자본에 직접 반영된 소유주와의 거래 등					
주식매입선택권 행사	0	0	0	0	0
주식보상비용	0	0	34,720,143	0	34,720,143
자기주식의 취득	0	0	(175,931,805)	0	(175,931,805)
2022.12.31 (기말자본)	42,213,540,000	121,386,365,592	61,150,849	116,821,851,718	280,482,908,159

현금흐름표

제 40 기 2022.01.01 부터 2022.12.31 까지

제 39 기 2021.01.01 부터 2021.12.31 까지

제 38 기 2020.01.01 부터 2020.12.31 까지

(단위 : 원)

	제 40 기	제 39 기	제 38 기
영업활동현금흐름	26,499,063,758	14,798,138,562	40,337,118,047
당기순이익(손실)	23,633,344,102	19,729,748,967	38,563,401,840
조정	(952,834,253)	4,308,978,714	(29,516,425,793)
운전자본의 변동	(5,230,093,667)	(16,605,723,924)	(1,205,969,790)
배당금수취(영업)	8,825,818,820	7,468,000,540	26,768,417,830
법인세의 환급(납부)	222,828,756	3,040,010	6,011,007,070
중단영업	0	(105,905,745)	(283,313,110)
투자활동현금흐름	(2,949,105,296)	(5,386,614,051)	48,853,721,800
금융기관예치금의 감소	97,082,937	136,522,880	0
종속기업투자주식의 처분	0	189,140,000	47,436,720,428
단기대여금의 회수	6,890,475,328	4,620,000,000	1,422,832,649
장기대여금의 회수	28,325,700	28,325,700	28,325,700
단기보증금의 회수	17,000,000	2,000,526,300	0
장기보증금의 회수	0	104,217,300	193,679,668
유형자산의 처분	0	0	16,140,574
무형자산의 처분	0	0	1,642,474,080
당기손익-공정가치측정 금융자산의 처분	0	83,950	0
이자의 수취	247,192,913	2,706,259,442	23,743,285

배당금의 수취	103,232,000	90,840,000	64,400,000
단기금융상품의 증가	(4,959,657,535)	0	0
금융기관예치금의 증가	(51,575,311)	(97,082,937)	(136,522,880)
단기대여금의 증가	(43,408,040)	(11,080,865,277)	(1,017,088,791)
상각후원가측정금융자산의 취득	(2,000,000,000)	(450,000,000)	0
종속기업주식의 취득	0	(159,992,368)	0
관계기업투자주식의 취득	(1,000,000,000)	0	0
장기보증금의 증가	(17,000,000)	0	0
장기보증금의 증가	(450,308,000)	(2,583,193,170)	(154,352,167)
유형자산의 취득	(1,355,082,187)	(248,631,999)	(188,927,524)
무형자산의 취득	(455,383,101)	(642,763,872)	(477,703,222)
재무활동현금흐름	(25,857,705,544)	(9,471,872,450)	(84,995,084,318)
주식매입선택권의 행사	0	1,407,376,200	0
이자의 지급	(3,710,375,213)	(4,310,866,593)	(11,403,896,881)
예수보증금의 증가	4,945,992	107,887,189	48,928,379
예수보증금의 감소	(1,486,439)	(78,941,771)	(49,760,417)
회생채무의 상환	(3,631,640,564)	(3,206,895,282)	(2,788,750,107)
단기차입금의 차입	22,000,000,000	15,000,000,000	100,000,000,000
단기차입금의 상환	(6,000,000,000)	0	(222,000,000,000)
유동성장기차입금의 상환	(129,618,135)	(111,000,000,000)	0
장기차입금의 차입	5,000,000,000	6,000,000,000	100,000,000,000
장기차입금의 상환	(6,000,000,000)	0	0
사채의 발행	0	99,795,820,000	0
유동성사채의 상환	(30,000,000,000)	(10,000,000,000)	(74,000,000,000)
주식발행비용의 발생	0	(3,587,100)	0
종속기업투자주식의 유상감자	0	0	28,853,641,139
유동성리스부채의 상환	(3,213,599,380)	(3,182,665,093)	(3,655,246,431)
자기주식 취득	(175,931,805)	0	0
현금및현금성자산의 증가(감소)	(2,307,747,082)	(60,347,939)	4,195,755,529
기초 현금및현금성자산	9,164,143,428	9,224,491,367	5,028,735,838
기말현금및현금성자산	6,856,396,346	9,164,143,428	9,224,491,367

5. 재무제표 주석

제 40(당) 기 2022년 01월 01일부터 2022년 12월 31일까지

제 39(전) 기 2021년 01월 01일부터 2021년 12월 31일까지

주식회사 웅진

1. 회사의 개요

주식회사 웅진(이하 "당사"라 함)은 도서 및 교육출판물 제조·판매업 등을 주요 목적사업으로 하여 1983년 3월 21일자로 설립되어 1994년 11월 5일자에 한국거래소가 개설하는 유가증권시장에 주식을 상장하였습니다.

한편, 당사는 2007년 5월 1일자로 상호를 주식회사 웅진씽크빅에서 주식회사 웅진홀딩스로 변경하고, 동일자로 투자사업부문과 교육문화사업부문 등을 분리하여 당사를존속법인으로 하고 주식회사 웅진씽크빅을 신설법인으로 하는 인적분할을 실시하였으며, 분할 이후 당사는 투자사업, IT사업, 도소매업 등을 영위하고 있습니다. 또한, 2015년 3월 27일자로 상호를 주식회사 웅진홀딩스에서 주식회사 웅진으로 변경하였습니다.

당사는 2012년 9월 26일자로 회생절차개시 결정 이후 회생채무에 대한 변제채원마련을 위하여 코웨이(주) 지분전량, 웅진식품(주) 지분전량, 웅진케미칼(주) 지분전량을 매각하였습니다. 당사는 채무자회생 및 파산에 관한 법률 제283조 제1항이 정한 회생절차종결의 요건을 구비하여 서울중앙지방법원으로부터 2014년 2월 11일자로 회생절차종결 결정을 받았습니다.

당기말 현재 당사의 주요 주주현황은 다음과 같습니다.

(단위: 천원)			
주주명	소유주식수(주)	지분율(%)	금액
윤새봄	13,025,460	16.30	6,512,730
윤형덕	10,292,907	12.88	5,146,454
자기주식	370,411	0.46	185,206
기타	56,238,302	70.36	28,119,150
자기주식의 이익소각(*1)	-	-	2,250,000
합계	79,927,080	100.00	42,213,540

(*1) 당기말 현재 자본금을 액면금액으로 나눈 주식수와 발행한 주식의 총수와의 차이 4,500,000주는 자기주식의 이익소각으로 인한 차이입니다.

2. 재무제표 작성기준 및 중요한 회계정책

2.1 재무제표 작성기준

당사는 '주식회사 등의 외부감사에 관한 법률'에 따라 제정된 한국채택국제회계기준을 적용하여 재무제표를 작성하고 있습니다. 한국채택국제회계기준은 재무제표 작성시 중요한 회계추정의 사용을 허용하고 있으며, 회계정책을 적용함에 있어 경영진의 판단을 요구하고 있습니다. 보다 복잡하고 높은 수준의 판단이 요구되는 부분이나 중요한 가정 및 추정이 요구되는 부분은 주석3에서 설명하고 있습니다.

1) 제·개정된 기준서의 내용

당사는 2022년 1월 1일로 개시하는 회계기간부터 다음의 제·개정 기준서 및 해석서를 신규로 적용하였습니다.

① 기업회계기준서 제1103호 '사업결합' 개정 - 개념체계의 인용

사업결합 시 인식할 자산과 부채의 정의를 개정된 재무보고를 위한 개념체계를 참조하도록 개정되었으나, 기업회계기준서 제1037호 '충당부채, 우발부채 및 우발자산' 및 해석서 제2121호 '부담금'의 적용범위에 포함되는 부채 및 우발부채에 대해서는 해당 기준서를 적용하도록 예외를 추가하고, 우발자산이 취득일에 인식되지 않는다는 점을 명확히 하였습니다. 해당 기준서의 개정이 재무제표에 미치는 중요한 영향은 없습니다.

② 기업회계기준서 제1016호 '유형자산' 개정 - 의도한 사용 전의 매각금액

기업이 자산을 의도한 방식으로 사용하기 전에 생산된 품목의 판매에서 발생하는 수익을 생산원가와 함께 당기손익으로 인식하도록 요구하며, 유형자산의 취득원가에서 차감하는 것을 금지하고 있습니다. 해당 기준서의 개정이 재무제표에 미치는 중요한 영향은 없습니다.

③ 기업회계기준서 제1037호 '충당부채, 우발부채 및 우발자산' 개정 - 손실부담계약: 계약

이행원가

손실부담계약을 식별할 때 계약이행원가의 범위를 계약 이행을 위한 증분원가와 계약 이행에 직접 관련되는 다른 원가의 배분이라는 점을 명확히 하였습니다. 해당 기준서의 개정이 재무제표에 미치는 중요한 영향은 없습니다.

④ 한국채택국제회계기준 연차개선 2018-2020

한국채택국제회계기준 연차개선 2018-2020은 2022년 1월 1일 이후 시작하는 회계연도부터 적용되며, 조기적용이 허용됩니다. 해당 기준서의 개정이 재무제표에 미치는 중요한 영향은 없습니다.

- 기업회계기준서 제1101호 '한국채택국제회계기준의 최초 채택': 최초채택기업인종속기업
- 기업회계기준서 제1109호 '금융상품': 금융부채 제거 목적의 10% 테스트 관련 수수료
- 기업회계기준서 제1041호 '농림어업': 공정가치 측정

2) 당사가 적용하지 않은 제·개정 기준서 및 해석서

제정 또는 공표되었으나 시행일이 도래하지 않아 적용하지 아니한 제·개정 기준서 및 해석서는 다음과 같습니다.

① 기업회계기준서 제1001호 '재무제표 표시' 개정 - 부채의 유동/비유동 분류

보고기간말 현재 존재하는 실질적인 권리에 따라 유동 또는 비유동으로 분류되며, 부채의 결제를 연기할 수 있는 권리의 행사가능성이나 경영진의 기대는 고려하지 않습니다. 또한, 부채의 결제에 자기지분상품의 이전도 포함되나, 복합금융상품에서 자기지분상품으로 결제하는 옵션이 지분상품의 정의를 충족하여 부채와 분리하여 인식된 경우는 제외됩니다. 동 개정사항은 2024년 1월 1일 이후 시작하는 회계연도부터 적용하며, 조기적용이 허용됩니다. 당사는 동 개정으로 인한 재무제표의 영향을 검토 중에 있습니다.

② 기업회계기준서 제1001호 '재무제표 표시' - '회계정책'의 공시

중요한 회계정책을 정의하고 공시하도록 하며, 중요성 개념을 적용하는 방법에 대한 지침을 제공하기 위하여 국제회계기준 실무서 2 '회계정책 공시'를 개정하였습니다.

동 개정 사항은 2023년 1월 1일 이후 최초로 시작하는 회계연도부터 적용되며 조기적용이 허용됩니다. 당사는 동 개정으로 인한 재무제표의 영향을 검토 중에 있습니다.

③ 기업회계기준서 제1008호 '회계정책, 회계추정의 변경 및 오류' - '회계추정'의 정의

회계추정을 정의하고, 회계정책의 변경과 구별하는 방법을 명확히 하였습니다. 동 개정 사항은 2023년 1월 1일 이후 최초로 시작하는 회계연도부터 적용되며 조기적용이 허용됩니다. 당사는 동 개정으로 인해 재무제표에 중요한 영향은 없을 것으로 예상하고 있습니다.

④ 기업회계기준서 제1012호 '법인세' - 단일거래에서 생기는 자산과 부채에 대한 이연법인세

자산 또는 부채가 최초로 인식되는 거래의 최초 인식 예외 요건에 거래시점 동일한 가산할 일시적차이와 차감할 일시적차이를 발생시키지 않는 거래라는 요건을 추가하였습니다. 동 개정사항은 2023년 1월 1일 이후 시작하는 회계연도부터 적용하며, 조기적용이 허용됩니다. 당사는 동 개정으로 인해 재무제표에 중요한 영향은 없을 것으로 예상하고 있습니다.

⑤ 기업회계기준서 제1001호 '재무제표 표시' - 행사가격 조정 조건이 있는 금융부채 평가 손익 공시

발행자의 주가 변동에 따라 행사가격이 조정되는 조건이 있는 금융상품의 전부나 일부가 금융부채로 분류되는 경우 그 금융부채의 장부금액과 관련 손익을 공시하도록 하였습니다. 동 개정사항은 2023년 1월 1일 이후 시작하는 회계연도부터 적용하며, 조기적용이 허용됩니다. 당사는 동 개정으로 인해 재무제표에 중요한 영향은 없을 것으로 예상하고 있습니다.

2.2 중요한 회계정책

(1) 외화환산

당사는 재무제표를 기능통화이면서 보고통화인 원화로 표시하고 있습니다. 화폐성 외화자산 및 부채는 보고기간말 현재의 기능통화 환율로 환산하고 있습니다. 이에 따라 발생하는 환산 차이는 당기손익에 반영하고 있습니다.

한편, 역사적원가로 측정하는 외화표시 비화폐성항목은 최초 거래발생일의 환율을, 공정가치로 측정하는 외화표시 비화폐성항목은 보고기간말의 환율을 적용하여 인식하고 있습니다.

관련 자산, 비용, 수익(또는 그 일부)의 최초 인식에 적용할 환율을 결정하기 위한 거래일은 당사가 대가를 선지급하거나 선수취하여 비화폐성자산이나 비화폐성부채를 최초로 인식한 날입니다. 선지급이나 선수취가 여러 차례에 걸쳐 이루어지는 경우, 당사는 대가의 선지급이나 선수취로 인한 거래일을 각각 결정합니다.

(2) 유동성/비유동성분류

당사는 자산과 부채를 유동/비유동으로 재무상태표에 구분하여 표시하고 있습니다.

자산은 다음의 경우에 유동자산으로 분류하고 있습니다.

- 정상영업주기 내에 실현될 것으로 예상되거나, 정상영업주기 내에 판매하거나 소비할 의도가 있다.
- 주로 단기매매 목적으로 보유하고 있다.
- 보고기간 후 12개월 이내에 실현될 것으로 예상한다.
- 현금이나 현금성자산으로서, 교환이나 부채 상환 목적으로의 사용에 대한 제한 기간이 보고기간 후 12개월 이상이 아니다.

그 밖의 모든 자산은 비유동자산으로 분류하고 있습니다.

부채는 다음의 경우에 유동부채로 분류하고 있습니다.

- 정상영업주기 내에 결제될 것으로 예상하고 있다.
- 주로 단기매매 목적으로 보유하고 있다.
- 보고기간 후 12개월 이내에 결제하기로 되어 있다.
- 보고기간 후 12개월 이상 부채의 결제를 연기할 수 있는 무조건의 권리를 가지고 있지 않다.

그 밖의 모든 부채는 비유동부채로 분류하고 있습니다.

이연법인세자산(부채)은 비유동자산(부채)으로 분류하고 있습니다.

(3) 공정가치 측정

당사는 파생상품과 같은 금융상품을 보고기간말 현재의 공정가치로 평가하고 있습니다.

공정가치로 측정되거나 공정가치가 공시되는 금융상품의 공정가치에 대한 공시는 다음의 주석에 설명되어 있습니다.

- 평가기법, 유의적 추정치 및 가정 - 주석 3-(7), 8

- 공정가치측정 서열체계의 양적 공시 - 주석 8
- 금융상품(상각후원가로 계상하는 상품 포함) - 주석 8

공정가치는 측정일에 시장참여자 사이의 정상거래에서 자산을 매도하면서 수취하거나 부채를 이전하면서 지급하게 될 가격입니다. 공정가치 측정은 자산을 매도하거나 부채를 이전하는 거래가 다음 중 어느 하나의 시장에서 이루어지는 것으로 가정하고 있습니다.

- 자산이나 부채의 주된 시장
 - 자산이나 부채의 주된 시장이 없는 경우에는 가장 유리한 시장
- 당사는 주된 (또는 가장 유리한) 시장에 접근할 수 있어야 합니다.

자산이나 부채의 공정가치는 시장참여자가 경제적으로 최선의 행동을 한다는 가정하에 시장참여자가 자산이나 부채의 가격을 결정할 때 사용하는 가정에 근거하여 측정하고 있습니다.

당사는 상황에 적합하며 관련된 관측가능한 투입변수의 사용을 최대화하고 관측가능하지 않은 투입변수의 사용을 최소화하면서 공정가치를 측정하는 데 충분한 자료가 이용가능한 가치평가기법을 사용하고 있습니다.

재무제표에서 공정가치로 측정되거나 공시되는 모든 자산과 부채는 공정가치 측정에유의적인 가장 낮은 수준의 투입변수에 근거하여 다음과 같은 공정가치 서열체계로 구분하고 있습니다.

- 수준 1 - 동일한 자산이나 부채에 대한 접근가능한 활성시장의 (조정되지 않은) 공시 가격
- 수준 2 - 공정가치측정에 유의적인 가장 낮은 수준의 투입변수가 직접적으로 또는 간접적으로 관측가능한 투입변수를 이용한 공정가치
- 수준 3 - 공정가치측정에 유의적인 가장 낮은 수준의 투입변수가 관측가능하지 않은 투입변수를 이용한 공정가치

재무제표에 반복적으로 공정가치로 측정되는 자산과 부채에 대하여 당사는 매 보고기간 말 공정가치측정에 유의적인 가장 낮은 수준의 투입변수에 기초한 분류에 대한 재평가를 통해 서열체계의 수준 간의 이동이 있는지 판단하고 있습니다.

공정가치 공시 목적상 당사는 성격과 특성 및 위험에 근거하여 자산과 부채의 분류를 결정하고 공정가치 서열체계의 수준을 결정하고 있습니다.

(4) 고객과의 계약에서 생기는 수익

당사는 다음의 주요 원천으로부터 수익을 인식합니다.

- 재화의 판매
- 용역의 제공

1) 재화의 판매

당사는 E-business 솔루션(SAP 등의 ERP)의 판매 등의 상품에 대하여 재화의 소유에 따른 중요한 위험과 보상이 이전된 시점에 수익으로 인식하고 있습니다. 이에 따라 상품은 인도시점에 수익으로 인식하고 있습니다.

2) 용역의 제공

당사는 E-business 솔루션과 관련된 구축과 운영 및 유지보수 용역을 제공하고 있습니다. 기업회계기준서 제1115호에 따르면 기업이 의무를 수행하여 만든 자산이 기업 자체에는 대체용도가 없고, 지금까지 의무수행을 완료한 부분에 대해 집행 가능한 지급청구권이 기업에 있어야 진행기준을 적용하여 수익을 인식할 수 있습니다. 당사가 제공하는 E-business 솔루션(SAP 등의 ERP) 구축용역은 당사가 수행하여 만들어지거나 가치가 높아지는 대로 고객이 통제하는 자산을 만들거나 그 자산 가치를 높이므로, 고객에게 구축되는 E-business 솔루션에 대한 통제가 기간에 걸쳐 이전됩니다. 이는 기간에 걸쳐 수행의무가 이행되는 것이므로 기간에 걸쳐 수익이 인식됩니다. 당사는 용역의 제공으로 인한 수익은 기간에 걸쳐 인식하고 있습니다. 당사는 수행된 용역을 신뢰성 있게 측정할 수 있는 방법을 사용하기 위하여 거래의 성격에 따라, 작업수행정도의 조사, 총예상용역량 대비 현재까지 수행한 누적용역량의 비율, 총추정원가 대비 현재까지 발생한 누적원가의 비율 등의 제공한 용역을 신뢰성 있게 측정할 수 있는 방법을 사용하여 진행률을 결정하고 있습니다.

3) 배당금수익과 이자수익

투자로부터 발생하는 배당금수익은 배당금을 받을 권리가 확정되는 시점에 인식하고 있습니다.

이자수익은 시간의 경과에 따라 유효이자율법으로 인식하고 있습니다. 유효이자율은 금융자산의 예상만기에 걸쳐 수취할 미래현금의 현재가치를 순장부금액과 일치시키는 이자율입니다.

수익은 고객과의 계약에서 정한 대가에 기초하여 측정되며 제삼자를 대신해서 회수한 금액은 제외합니다. 또한 당사는 고객에게 재화나 용역의 통제가 이전될 때 수익을 인식합니다.

4) 지주부문수익

회사는 종속기업에게 경영자문용역을 정액계약으로 제공하고 있으며, 정액계약의 경우 제공된 기간에 걸쳐 정액법으로 인식하고 있습니다. 상표권사용수익은 관련된 계약의 경제적 실질을 반영하여 발생기준에 따라 인식하고 있습니다.

(5) 법인세

1) 당기법인세

당기 및 과거기간의 당기법인세부채(자산)는 보고기간말까지 제정되었거나 실질적으로 제정된 세율(및 세법)을 사용하여, 과세당국에 납부할 (과세당국으로부터 환급받을) 것으로 예상되는 금액으로 측정하고 있습니다.

자본에 직접 반영되는 항목과 관련된 당기 법인세는 자본에 반영되며 손익계산서에 반영되지 않고 있습니다. 경영진은 주기적으로 관련 세법 규정의 해석과 관련해서 법인세 환급액에 대한 회수가능성을 평가하여 필요한 경우 충당금을 설정하고 있습니다.

2) 이연법인세

당사는 자산 및 부채의 재무보고 목적상 장부금액과 세무기준액의 차이인 일시적차이에 대하여 이연법인세자산과 이연법인세부채를 인식하고 있습니다.

당사는 다음의 경우를 제외하고 모든 가산할 일시적차이에 대하여 이연법인세부채를 인식하고 있습니다.

- 영업권을 최초로 인식할 때 이연법인세부채가 발생하는 경우
- 자산 또는 부채를 최초로 인식하는 거래로서 사업결합거래가 아니고 거래 당시 회계이익이나 과세소득에 영향을 미치지 아니하는 거래에서 이연법인세부채가 발생하는 경우
- 종속기업, 관계기업에 대한 투자지분과 관련한 가산할 일시적차이로서 동 일시적차이의 소멸시점을 통제할 수 있고 예측가능한 미래에 일시적차이가 소멸하지 않을 가능성이 높은 경우

또한, 다음의 경우를 제외하고는 차감할 일시적차이, 미사용 세액공제와 세무상결손금이 사용될 수 있는 과세소득의 발생가능성이 높은 경우 이연법인세자산을 인식하고 있습니다.

- 자산 또는 부채를 최초로 인식하는 거래로서 사업결합거래가 아니고 거래 당시 회계이익이나 과세소득에 영향을 미치지 아니하는 거래에서 이연법인세자산이 발생하는 경우
- 종속기업, 관계기업에 대한 투자지분과 관련한 차감할 일시적차이로서 동 일시적차이가 예측가능한 미래에 소멸할 가능성이 높지 않거나 동 일시적차이가 사용될 수 있는 과세소득이 발생할 가능성이 높지 않은 경우

이연법인세자산의 장부금액은 매 보고기간말에 검토하며, 이연법인세자산의 일부 또는 전부에 대한 혜택이 사용되기에 충분한 과세소득이 발생할 가능성이 더 이상 높지않다면 이연법인세자산의 장부금액을 감액시키고 있습니다. 한편, 감액된 금액은 사용되기에 충분한 과세소득이 발생할 가능성이 높아지면 그 범위내에서 다시 환입하고 있습니다. 또한, 매 보고기간 말마다 인식되지 않은 이연법인세자산에 대하여 재검토하여, 미래 과세소득에 의해 이연법인세자산이 회수될 가능성이 높아진 범위까지 과거 인식되지 않은 이연법인세자산을 인식하고 있습니다.

이연법인세자산 및 부채는 보고기간말까지 제정되었거나 실질적으로 제정된 세율(및세법)에 근거하여 당해 자산이 실현되거나 부채가 결제될 회계기간에 적용될 것으로 기대되는 세율을 사용하여 측정하고 있습니다.

당기손익 이외로 인식되는 항목과 관련된 당기법인세와 이연법인세는 당기손익 이외의 항목으로 인식하고 있습니다. 이연법인세 항목은 해당 거래에 따라서 기타포괄손익으로 인식하거나 자본에 직접 반영하고 있습니다.

당기법인세자산과 당기법인세부채를 상계할 수 있는 법적으로 집행가능한 권리를 가지고 있고, 이연법인세자산과 이연법인세부채가 동일한 과세대상기업과 동일한 과세당국과 관련이 있는 경우에만 이연법인세자산과 이연법인세부채를 상계하여 표시하고 있습니다.

(6) 확정급여부채

당사는 확정급여제도를 운영하고 있으며, 당기근무원가는 예측단위적립방식을 이용하여 매 보고기간종료일에 보험수리적 평가를 통하여 별도로 결정됩니다. 보험수리적손익, 순이자에 포함된 금액을 제외한 사외적립자산의 수익 및 순이자에 포함된 금액을 제외한 자산인식상

한효과의 변동으로 구성된 재측정요소는 발생 즉시 기타포괄손익으로 인식하고 있으며 후속적으로 당기손익으로 재분류하지 않고 있습니다.

과거근무원가는 다음 중 이른 날에 비용으로 인식하고 있습니다.

- 제도의 개정이나 축소가 발생할 때
- 관련되는 구조조정원가나 해고급여를 인식할 때

순이자(순확정급여부채(자산)에 할인율을 곱하여 결정하고 있습니다. 당사는 근무원가와 순확정급여부채의 순이자를 매출원가 및 판매비와관리비의 항목으로 당기손익으로 인식하고 있습니다.

한편, 당사는 확정기여형 퇴직연금제도도 운영하고 있습니다. 확정기여제도와 관련하여 일정기간 종업원이 근무용역을 제공하였을 때에는 그 근무용역과 교환하여 확정기여제도에 납부해야 할 기여금에 대하여 자산의 원가에 포함하는 경우를 제외하고는 당기손익으로 인식하고 있습니다.

(7) 중단영업

당사는 비유동자산(또는 처분자산집단)의 장부금액이 계속사용이 아닌 매각거래나 분배를 통하여 주로 회수될 것이라면 이를 매각예정으로 분류하고 있습니다. 매각예정으로 분류된 비유동자산과 처분자산집단은 매각부대원가 차감 후 공정가치와 장부금액 중 작은 금액으로 측정하고 있습니다. 매각부대원가는 자산(또는 처분자산집단)의 처분에 직접 귀속되는 증분원가(금융원가와 법인세비용 제외)입니다.

매각예정으로의 분류 조건은 매각이 비유동자산(또는 처분자산집단)이 현재의 상태에서 즉시 매각 가능하고 그 매각가능성이 매우 높은 경우에 충족되는 것으로 보고 있습니다. 매각을 완료하기 위하여 요구되는 조치들은 그 매각이 유의적으로 변경되거나 철회될 가능성이 낮음을 보여야 하며, 매각예정으로 분류한 시점에서 1년 이내에 매각이 완료될 것으로 예상되어야 합니다.

매각예정으로 분류된 유무형자산은 감가상각 또는 상각하지 않고 있습니다.

매각예정 또는 분배예정으로 분류된 자산과 부채는 재무상태표에서 별도의 유동항목으로 표시하고 있습니다.

다음 중 하나에 해당되는 경우 처분자산집단은 중단영업에 해당됩니다.

- 별도의 주요 사업계열이나 영업지역이다.
- 별도의 주요 사업계열이나 영업지역을 처분하려는 단일 계획의 일부이다.
- 매각만을 목적으로 취득한 종속기업이다.

당사는 세후중단영업손익을 계속영업의 결과에서 제외하고 포괄손익계산서에 단일금액으로 표시하고 있습니다.

(8) 유형자산

유형자산은 원가로 측정하고 있으며 최초 인식 후에 취득원가에서 감가상각누계액과손상차

손누계액을 차감한 금액을 장부금액으로 표시하고 있습니다. 유형자산의 원가는 당해 자산의 매입 또는 건설과 직접적으로 관련되어 발생한 지출로서 경영진이 의도하는 방식으로 자산을 가동하는데 필요한 장소와 상태에 이르게 하는 데 직접 관련되는 원가와 자산을 해체, 제거하거나 부지를 복구하는 데 소요될 것으로 최초로 추정되는 원가를 포함하고 있습니다.

후속원가는 자산으로부터 발생하는 미래경제적효익이 유입될 가능성이 높으며, 그 원가를 신뢰성 있게 측정할 수 있는 경우에 한하여 자산의 장부금액에 포함하거나 적절한 경우 별도의 자산으로 인식하고 있으며, 대체된 부분의 장부금액은 제거하고 있습니다. 한편 일상적인 수선·유지와 관련하여 발생하는 원가는 발생시점에 당기손익으로 인식하고 있습니다.

유형자산 중 토지 및 일부 기타유형자산에 대해서는 감가상각을 하지 않으며, 이를 제외한 유형자산은 아래에 제시된 개별 자산별로 추정된 경제적 내용연수 동안 정액법으로 감가상각하고 있습니다.

구 분	내용연수
비품	6년
공구와기구	6년

유형자산을 구성하는 일부의 원가가 당해 유형자산의 전체원가에 비교하여 중요하다면, 해당 유형자산을 감가상각할 때 그 부분은 별도로 구분하여 감가상각하고 있습니다.

유형자산의 감가상각방법, 잔존가치 및 내용연수는 매 보고기간 말에 재검토하고 있으며, 이를 변경하는 것이 적절하다고 판단되는 경우 회계추정의 변경으로 회계처리하고 있습니다.

유형자산을 처분하거나 사용이나 처분을 통한 미래경제적효익이 기대되지 않을 때 해당 유형자산의 장부금액을 재무상태표에서 제거하고 있습니다. 유형자산의 제거로인하여 발생하는 손익은 순매각금액과 장부금액의 차이로 결정하고 있으며, 해당 유형자산이 제거되는 시점에 당기손익으로 인식하고 있습니다.

(9) 무형자산

무형자산은 최초 인식할 때 원가로 측정하며, 최초 인식 후에 원가에서 상각누계액과손상차손누계액을 차감한 금액을 장부금액으로 인식하고 있습니다.

무형자산은 사용 가능한 시점부터 잔존가치를 영("0")으로 하여 아래의 내용연수 동안 정액법으로 상각하고 있습니다. 다만, 일부 무형자산에 대해서는 이를 이용할 수 있을 것으로 기대되는 기간이 예측가능하지 않아 당해 무형자산의 내용연수가 비한정인 것으로 평가하고 상각하지 아니하고 있습니다.

구 분	내용연수	상각방법
산업재산권	5년	정액법
개발비	5년~20년	정액법
소프트웨어	5년	정액법

시설이용권	비한정	-
-------	-----	---

1) 개별취득하는 무형자산

내용연수가 유한한 개별 취득하는 무형자산은 취득원가에서 상각누계액과 손상차손누계액을 차감한 금액으로 인식하며, 추정내용연수에 걸쳐 정액법으로 상각비를 계상하고 있습니다. 무형자산의 내용연수 및 상각방법은 매 보고기간 말에 재검토하고 있으며, 이를 변경하는 것이 적절하다고 판단되는 경우 회계추정의 변경으로 회계처리하고 있습니다. 내용연수가 비한정인 개별 취득하는 무형자산은 취득원가에서 손상차손누계액을 차감한 금액으로 인식합니다.

2) 내부적으로 창출한 무형자산 - 연구 및 개발원가

연구활동에 대한 지출은 발생한 기간에 비용으로 인식하고 있습니다.

개발활동(또는 내부프로젝트의 개발단계)과 관련된 지출은 해당 개발계획의 결과가 새로운 제품의 개발이나 실질적 기능 향상을 위한 것이며 당사가 그 개발계획의 기술적, 상업적 달성가능성이 높고 소요되는 자원을 신뢰성 있게 측정가능한 경우에만 무형자산으로 인식하고 있습니다.

내부적으로 창출한 무형자산의 취득원가는 그 무형자산이 위에서 기술한 인식조건을 최초로 충족시킨 시점 이후에 발생한 지출의 합계이며, 내부적으로 창출한 무형자산으로 인식되지 않는 개발원가는 발생시점에 비용으로 인식하고 있습니다.

내부적으로 창출한 무형자산은 최초 인식 후에 취득원가에서 상각누계액과 손상차손누계액을 차감한 금액으로 표시하고 있습니다.

3) 사업결합으로 취득한 무형자산

사업결합으로 취득하고 영업권과 분리하여 인식한 무형자산의 취득원가는 취득일의 공정가치로 측정하고, 최초 인식 후에 사업결합으로 취득한 무형자산은 취득원가에서 상각누계액과 손상차손누계액을 차감한 금액으로 표시하고 있습니다.

4) 무형자산의 제거

무형자산을 처분하거나 사용이나 처분을 통한 미래경제적효익이 기대되지 않을 때 해당 무형자산의 장부금액을 재무상태표에서 제거하고 있습니다. 무형자산의 제거로인하여 발생하는 손익은 순매각금액과 장부금액의 차이로 결정하고 있으며, 해당 무형자산이 제거되는 시점에 당기손익으로 인식하고 있습니다.

5) 특허권과 상표

특허권과 상표는 최초에 취득원가로 측정하고 추정내용연수에 걸쳐 정액법으로 상각하고 있습니다.

(10) 비금융자산의 손상

당사는 매 보고기간말에 자산의 손상을 시사하는 징후가 존재하는지 검토하고 있습니다. 그러한 징후가 존재하는 경우 또는 매년 자산에 대한 손상검사가 요구되는 경우, 당사는 자산의 회수가능액을 추정하고 있습니다. 자산의 회수가능액은 자산 또는 현금창출단위의 순공정가치와 사용가치 중 큰 금액이며, 개별자산별로 결정하나 해당 개별자산의 현금유입이 다른 자산이나 자산집단의 현금유입과 거의 독립적으로 창출되지 않는 경우, 해당 개별자산이 속한 현금창출단위별로 결정됩니다. 자산의 장부금액이 회수가능액을 초과하는 경우, 자산은 손상된 것으로 보며 자산의 장부금액을 회수가능액으로 감소시키게 됩니다. 사용가치는 해당 자산의 기대 미래현금흐름의 추정치를 화폐의 시간가치와 해당 자산의 위험에 대한 시장의 평가를 반영한 세전할인율로 할인한 현재가치로 평가하고 있습니다. 순공정가치는 공개 시장에서 거래되는 종속기업들의 주가 또는 다른 이용가능한 공정가치 평가지표 등을 사용한 적절한 평가모델을 사용하여 결정하고 있습니다.

손상차손은 손상된 자산의 기능과 일관된 비용항목으로 하여 당기손익에 반영하고 있습니다

영업권을 제외한 자산에 대하여 매 보고기간말에 과거에 인식한 자산의 손상차손이 더 이상 존재하지 않거나 또는 감소하였다는 것을 시사하는 징후가 있는지 여부를 평가하며, 그러한 징후가 있는 경우 회수가능액을 추정하고 있습니다. 과거에 인식한 영업권을 제외한 자산의 손상차손은 직전 손상차손의 인식시점 이후 해당 자산의 회수가능액을 결정하는데 사용된 추정치에 변화가 있는 경우에 한하여 손상차손을 인식하지 않았을 경우의 자산의 장부금액의 상각 후 잔액을 한도로 장부금액을 회수가능액으로 증가시키고 이러한 손상차손환입은 당기손익에 반영하고 있습니다.

다음의 자산에 대하여는 자산손상검사에 있어 각각의 기준이 추가적으로 적용되고 있습니다

• 무형자산

당사는 비한정 내용연수를 가진 무형자산에 대하여 매년 12월 31일과 손상징후가 발생하였을 때 개별 자산별 또는 현금창출단위별로 손상검사를 수행하고 있습니다.

(11) 재고자산

재고자산은 취득원가와 순실현가능가치 중 낮은 금액으로 측정하고 있습니다. 원가는 미착품을 제외하고는 평균법에 따라 결정하고 있습니다. 재고자산의 취득원가는 매입원가, 전환원가 및 재고자산을 이용가능한 상태로 준비하는데 필요한 기타 원가를 포함하고 있습니다. 순실현가능가치는 정상적인 영업과정의 예상판매가격에서 예상되는 추가완성원가와 판매비용을 차감한 금액입니다.

매출원가는 재고자산 판매에 따른 수익을 인식하는 기간에 재고자산의 장부금액으로 인식하며, 재고자산을 순실현가능가치로 감액한 평가손실과 모든 감모손실은 감액이나 감모가 발생한 기간의 비용으로 인식하고 있습니다. 또한 재고자산의 순실현가능가치의 상승으로 인한 재고자산평가손실의 환입은 환입이 발생한 기간의 비용으로 인식된 재고자산의 매출원가에서 차감하고 있습니다.

(12) 금융상품 - 최초 인식과 후속 측정

금융상품은 거래당사자 어느 한쪽에게는 금융자산이 생기게 하고 거래상대방에게 금융부채나 지분상품이 생기게 하는 모든 계약입니다.

1) 금융자산

가) 최초 인식과 측정

금융자산은 최초 인식 시점에 후속적으로 상각후원가로 측정되는 금융자산, 기타포괄손익-공정가치 측정 금융자산, 그리고 당기손익-공정가치 측정 금융자산으로 분류됩니다.

최초 인식 시점에 금융자산의 분류는 금융자산의 계약상 현금흐름 특성과 금융자산을 관리하기 위한 당사의 사업모형에 따라 달라집니다. 유의적인 금융요소가 포함되지 않거나 실무적 간편법을 적용하는 매출채권을 제외하고는, 당사는 금융자산을 최초에 공정가치로 측정하며, 당기손익-공정가치로 측정하는 금융자산의 경우가 아니라면 거래원가를 가감합니다. 유의적인 금융요소가 포함되지 않거나 실무적 간편법을 적용하지 않은 매출채권은 기업회계기준서 제1115호에 따라 결정된 거래원가로 측정합니다.

금융자산을 상각후원가 또는 기타포괄손익-공정가치로 측정하기 위해서는 현금흐름이 원리금만으로 구성(SPPI)되어야 합니다. 이 평가는 SPPI 테스트라고 하며, 개별 상품 수준에서 수행됩니다.

금융자산의 관리를 위한 당사의 사업모형은 현금흐름을 발생시키기 위해 금융자산을 관리하는 방법과 관련됩니다. 사업모형은 현금흐름의 원천이 금융자산의 계약상 현금흐름의 수취인지, 매도인지 또는 둘 다 인지를 결정합니다.

시장의 합의나 규제에 의해 설정된 기간 프레임 내에서 금융자산을 이전하는 것이 요구되는 금융자산의 매입 또는 매도(정형화된 거래)는 거래일에 인식됩니다. 즉, 당사가 금융자산을 매입하거나 매도하기로 약정한 날을 의미합니다.

나) 후속 측정

후속 측정을 위해 금융자산은 아래 네 가지의 범주로 분류됩니다.

- 상각후원가 측정 금융자산 (채무상품)
- 누적 손익을 당기손익으로 재순환하는 기타포괄손익-공정가치 측정 금융자산 (채무상품)
- 제거시 누적 손익을 당기손익으로 재순환하지 않는 기타포괄손익-공정가치 측정 금융자산 (지분상품)
- 당기손익-공정가치 측정 금융자산

(a) 상각후원가 측정 금융자산 (채무상품)

이 범주는 당사와 가장 관련이 높습니다. 당사는 아래 조건을 모두 만족하는 경우에 금융자산을 상각후원가로 측정합니다.

- 계약상 현금흐름을 수취하기 위해 보유하는 것이 목적인 사업모형 하에서 금융자산을 보유하고,
- 금융자산의 계약 조건에 따라 특정일에 원금과 원금잔액에 대한 이자 지급만으로 구성되

어 있는 현금흐름이 발생합니다.

상각후원가 측정 금융자산은 후속적으로 유효이자율(EIR)법을 사용하여 측정되며, 손상을 인식합니다. 자산의 제거, 변경 또는 손상에서 발생하는 이익과 손실은 당기손익으로 인식됩니다.

(b) 기타포괄손익-공정가치 측정 금융자산 (채무상품)

당사는 아래의 조건을 모두 충족하는 채무상품을 기타포괄손익-공정가치 금융자산으로 측정합니다.

- 계약상 현금흐름의 수취와 금융자산의 매도 둘 다를 통해 목적을 이루는 사업모형 하에서 금융자산을 보유하고,
- 금융자산의 계약 조건에 따라 특정일에 원리금 지급만으로 구성되어 있는 현금흐름이 발생

기타포괄손익-공정가치 측정 채무상품에서, 이자수익, 외화환산손익, 그리고 손상 또는 환입은 상각후원가 측정 금융자산과 동일한 방법으로 계산되어 당기손익으로 인식됩니다. 나머지 공정가치 변동부분은 기타포괄손익으로 인식됩니다. 금융자산의제거시, 기타포괄손익으로 인식한 공정가치 누적 변동분은 당기손익으로 재순환됩니다.

(c) 기타포괄손익-공정가치 측정 금융자산 (지분상품)

최초 인식 시점에, 당사는 기업회계기준서 제1032호 '금융상품 표시'에서의 지분의정의를 충족하고 투자 목적으로 보유하고 있지 않은 지분상품을 기타포괄손익-공정가치로 측정하도록 하는 취소 불가능한 선택을 할 수 있습니다.

이러한 금융자산에서 발생하는 손익은 당기손익으로 재순환되지 않습니다. 배당은 당사가 금융자산의 원가 중 일부를 회수하여 이익을 얻는 경우를 제외하고는, 받을 권리가 확정되었을 때 손익계산서에 기타수익으로 인식되며, 기타포괄손익으로 처리됩니다. 기타포괄손익-공정가치 측정 지분상품은 손상을 인식하지 않습니다.

당사는 비상장지분상품에 대해서도 취소불가능한 선택을 할 수 있습니다.

(d) 당기손익-공정가치 측정 금융자산

당기손익-공정가치 측정 금융자산은 단기매매항목, 최초 인식 시에 당기손익-공정가치로 측정하도록 지정된 금융자산 또는 공정가치로 측정하도록 요구되는 금융자산을 포함합니다. 단기간 내에 매도하거나 재구매할 목적으로 취득한 금융자산은 단기매매항목으로 분류됩니다. 분리된 내재파생상품을 포함한 파생상품은 효과적인 위험회피수단으로 지정되지 않았다면 단기매매항목으로 분류됩니다. 현금흐름이 원리금 지급만으로 구성되지 않은 금융자산은 사업모형에 관계없이 당기손익-공정가치 측정 금융자산으로 분류 및 측정됩니다. 상기 문단에서 서술된 것과 같이 채무상품이 상각후원가 또는 기타포괄손익-공정가치 측정 금융자산으로 분류됨에도 불구하고 회계 불일치를 제거하거나 유의적으로 감소시킬 수 있다면 채무상품을 당기손익-공정가치로 측정하도록 지정할 수 있습니다.

당기손익-공정가치 측정 금융자산은 재무상태표에 공정가치로 표시되며, 공정가치의 순변동은 손익계산서에서 당기손익으로 인식됩니다.

이 범주는 파생상품과 공정가치의 변동을 기타포괄손익으로 처리하는 취소불가능한 선택을 하지않은 상장 지분 상품을 포함합니다. 상장 지분 상품에 대한 배당은 권리가 확정된 시점에 당기손익으로 인식합니다.

복합계약에 내재된 파생상품은 경제적인 특성과 위험이 주계약에 밀접하게 관련되지않고, 내재파생상품과 동일한 조건인 별도의 상품이 파생상품의 정의를 충족하며, 복합계약이 당기손익-공정가치로 측정되지 않는다면 주계약으로부터 분리하여 별도의파생상품으로 회계 처리합니다. 내재파생상품은 공정가치로 측정하고 공정가치의 변동을 당기손익으로 인식합니다. 현금흐름을 유의적으로 변경시키는 계약 조건의 변경이 있거나 당기손익-공정가치 측정 범주에 해당하지 않게 되는 경우에만 재평가가발생합니다.

주계약이 금융자산인 복합계약에서 내재파생상품은 분리하여 회계처리하지 않습니다. 주계약인 금융자산과 내재파생상품은 상품 전체를 당기손익-공정가치 측정 금융자산으로 분류합니다.

다) 제거

금융자산 (또는, 금융자산의 일부 또는 비슷한 금융자산의 집합의 일부)는 다음과 같은 상황에서 우선적으로 제거됩니다.

- 금융자산의 현금흐름을 수취할 권리가 소멸되거나
 - 당사가 금융자산의 현금흐름을 수취할 권리를 양도하거나 양도(pass-through) 계약에 따라 수취한 현금흐름 전체를 중요한 지체 없이 제3자에게 지급할 의무가 있다.
- 이 경우에 당사는 금융자산의 보유에 따른 위험과 보상의 대부분을 이전하거나 금융자산의 보유에 따른 위험과 보상의 대부분을 이전하지도 보유하지도 않으나 자산에 대한 통제를 이전

당사가 금융자산의 현금흐름을 수취할 권리를 이전하거나 양도(pass-through) 계약을 체결할 때, 자산을 소유함에 따른 위험과 보상을 유지하는지를 평가합니다. 당사는 금융자산의 위험과 보상의 대부분을 보유하지도 이전하지도 않았다면, 해당 금융자산에 지속적으로 관여하는 정도까지 그 금융자산을 계속 인식합니다. 이 경우에, 당사는 관련된 부채를 인식합니다. 양도된 자산과 관련된 부채는 당사가 보유한 권리와 의무를 반영하여 측정합니다.

보증을 제공하는 형태인 지속적 관여는, 양도된 자산의 장부금액과 수취한 대가 중 상환을 요구받을 수 있는 최대 금액 중 낮은 금액으로 측정됩니다.

2) 금융부채

가) 최초 인식과 측정

금융부채는 최초 인식 시점에 당기손익-공정가치 측정 금융부채, 차입, 미지급금 또는 효과적인 위험회피 수단으로 지정된 파생상품으로 적절하게 분류됩니다.

모든 금융부채는 최초에 공정가치로 인식되고, 차입금 및 미지급금의 경우에는 직접 관련된 거래원가를 차감합니다.

당사의 금융부채는 매입부채와 기타 미지급금, 당좌차월을 포함한 차입과 파생상품부채를

포함합니다.

나) 후속 측정

금융부채의 측정은 아래에서 언급된 분류에 따릅니다.

(a) 당기손익-공정가치 측정 금융부채

당기손익-공정가치 측정 금융부채는 단기매매금융부채와 최초 인식 시점에 당기손익-공정가치로 측정하도록 지정된 금융부채를 포함합니다.

금융부채가 단기간 내에 재매입되는 경우에는 단기매매항목으로 분류됩니다. 이 범주는 또한 기업회계기준서 제1109호에서 정의된 위험회피관계에 있는 위험회피수단으로 지정되지 않은 파생상품을 포함합니다. 또한 분리된 내재파생상품은 위험회피에 효과적인 수단으로 지정되지 않았다면 단기매매항목으로 분류됩니다.

단기매매항목인 금융부채에서 발생하는 손익은 당기손익으로 인식됩니다.

당기손익-공정가치 항목으로 지정된 금융부채는 기업회계기준서 제1109호의 기준을 충족하는 경우에 최초 인식 시점에만 지정됩니다. 당사는 어떤 금융부채도 당기손익-공정가치 항목으로 지정하지 않았습니다.

(b) 차입금

이 범주는 당사와 관련이 높습니다. 최초 인식 이후에, 이자부차입금은 후속적으로 유효이자율법을 사용하여 상각후원가로 측정됩니다. 부채가 제거되거나 유효이자율 상각 절차에 따라 발생하는 손익은 당기손익으로 인식됩니다.

상각후원가는 유효이자율의 필수적인 부분인 수수료나 원가에 대한 할인이나 할증액을 고려하여 계산됩니다.

이 범주는 일반적으로 이자부차입에 적용합니다.

다) 제거

금융부채는 지급 의무의 이행, 취소, 또는 만료된 경우에 제거됩니다. 기존 금융부채가 대역자는 동일하지만 조건이 실질적으로 다른 금융부채에 의해 교환되거나, 기존 부채의 조건이 실질적으로 변경된 경우에, 이러한 교환이나 변경은 최초의 부채를 제거하고 새로운 부채를 인식하게 합니다. 각 장부금액의 차이는 당기손익으로 인식합니다.

3) 금융상품의 상계

금융자산과 금융부채는 인식한 자산과 부채에 대해 법적으로 집행 가능한 상계 권리를 현재 가지고 있거나, 차액으로 결제하거나 자산을 실현하는 동시에 부채를 결제할의도가 있는 경우에 재무상태표에서 상계하여 순액으로 표시됩니다.

(13) 자기주식

당사는 자기주식을 자본에서 차감하여 회계처리하고 있습니다. 자기주식의 취득, 매각, 발행 또는 취소에 따른 손익은 손익계산서에 반영하지 않으며 장부금액과 처분대가의 차이는 기타자본잉여금으로 회계처리하고 있습니다.

(14) 현금및현금성자산

재무상태표상의 현금및현금성자산은 보통예금과 소액현금 및 취득당시 만기가 3개월이내인 단기성 예금으로 구성되어 있습니다.

(15) 주식기준보상거래

당사는 임직원의 근로용역에 대해 주식기준에 따른 보상을 제공하고 있는데 임직원에게 주식선택권을 부여하는 제도(주식결제형 주식기준보상거래)를 운영하고 있습니다.

- 주식결제형 주식기준보상거래

주식결제형 주식기준보상원가는 적절한 가치평가모형을 사용하여 부여일의 공정가치로 측정됩니다(주석 24 참조).

주식기준보상원가는 용역제공조건(또는 성과조건)이 충족되는 기간(이하 "가득기간")에 걸쳐 종업원급여로 인식하고, 그에 상응한 자본의 증가를 인식합니다. 매 보고기간말에 누적 보상원가의 측정에는 가득기간의 완료 여부와 최종적으로 부여될 지분상품의 수량에 대한 추정이 반영됩니다. 보고기간 초와 보고기간 말의 누적 보상원가의 변동분은 당기 손익계산서에 가감됩니다.

용역제공조건 및 비시장조건은 부여일 현재 주식선택권의 공정가치를 추정할 때 고려하지 아니하나 궁극적으로 가득되는 지분상품의 수량에 대한 추정 시 반영되고, 시장조건은 부여일 현재 공정가치 측정시 반영됩니다. 주식기준보상에 부여된 다른 조건(관련 용역조건이 없는 경우)은 비가득조건으로 간주됩니다. 비가득조건은 주식기준보상원가 공정가치 측정 시 반영되며 용역제공조건 (또는 성과조건)이 없는 경우에는 즉시 비용으로 인식합니다.

궁극적으로 가득되지 않는 주식기준보상에 대해서는 비용을 인식하지 않고 있습니다. 다만 시장조건이나 비가득조건이 있는 주식결제형 거래로서 다른 모든 성과조건이나 용역 조건을 충족한다면 시장조건이나 비가득조건의 충족여부와 관계없이 가득된 것으로 회계처리하고 있습니다.

주식결제형주식기준보상의 조건이 변경될 경우 지정된 가득조건이 충족되지 않아 지분상품이 가득되지 못하는 경우를 제외하고는 조건이 변경되지 않았을 경우에 인식하였어야 할 원가를 최소한으로 하여 인식하고 있습니다. 주식기준보상약정의 총 공정가치를 증가시키거나 종업원에게 유리하게 조건을 변경하는 경우에는 추가로 조건변경의 효과를 인식하고 있습니다. 주식결제형보상이 취소될 경우 취소일에 가득된 것으로 보고 인식되지 않은 보상원가는 즉시 인식하고 있습니다.

발행된 옵션의 희석효과는 희석주당이익을 계산할 때 희석주식으로 반영하고 있습니다(주석 26 참조).

(16) 종속기업 및 관계기업 투자

당사의 재무제표는 기업회계기준서 제1027호에 따른 별도재무제표로서 지배기업 및관계기업의 투자자가 투자자산을 피투자자의 보고된 성과와 순자산에 근거하지 않고직접적인 지분투자에 근거한 회계처리로 표시한 재무제표입니다. 당사는 종속기업과 관계기업에 대한 투자자산을 기업회계기준서 제1027호에 따른 원가법에 따라 회계처리하고 있습니다. 종속기업 및 관계기업으로부터의 배당금은 배당을 받을 권리가 확정되는 시점에 당기손익으로 인식하고 있습니다.

(17) 파생상품

당사는 파생상품의 계약에 따라 발생한 권리와 의무를 공정가액으로 평가하여 자산과 부채로 계상하고, 동 계약으로부터 발생한 손익은 발생 시점에 당기손익으로 인식하고 있습니다.

파생상품은 파생상품 계약 체결 시점에 공정가치로 최초 인식되며 이후 공정가치로 재측정됩니다. 위험회피회계의 적용 요건을 충족하지 않는 파생상품은 매매목적으로분류되고 파생상품의 공정가치변동은 거래의 성격에 따라 ‘기타영업외수익(비용)’또는 ‘금융수익(비용)’으로 손익계산서에 인식됩니다.

(18) 리스

당사는 계약에서 대가와 교환하여, 식별되는 자산의 사용 통제권을 일정기간 이전하게 하는지를 고려하여 계약의 약정시점에, 계약자체가 리스인지, 계약이 리스를 포함하는지를 판단합니다.

- 리스이용자로서의 회사

당사는 단기리스와 소액 기초자산 리스를 제외한 모든 리스에 대하여 하나의 인식과 측정 접근법을 적용합니다. 연결기업은 리스로 지급의무를 나타내는 리스부채와 기초자산의 사용권을 나타내는 사용권자산을 인식합니다.

① 사용권자산

당사는 리스개시일(즉, 기초자산이 사용가능한 시점)에 사용권자산을 인식합니다. 사용권자산은 원가로 측정하고, 후속 측정 시 원가모형을 적용하였습니다. 원가모형을 적용하기 위하여 감가상각누계액과 손상차손누계액을 차감하고, 리스부채의 재측정에 따른 조정을 반영합니다. 사용권자산의 원가는 인식된 리스부채 금액, 최초직접원가, 그리고 받은 리스 인센티브를 차감한 리스개시일이나 그 전에 지급한 리스료를 포함합니다.

리스기간 종료시점에 당사에 기초자산의 소유권이 이전되는 경우나 사용권자산의 원가에 회사가 매수선택권을 행사할 것임이 반영되는 경우, 감가상각은 자산의 기초자산의 추정된 내용연수를 사용하여 계산됩니다.

사용권자산도 손상의 대상이 되며 주석 3.12 비금융자산의 손상에 대한 회계정책에서 설명하였습니다.

② 리스부채

리스 개시일에, 당사는 리스기간에 걸쳐 지급될 리스료의 현재가치로 리스부채를 측정합니다. 리스료는 고정리스료(실질적인 고정리스료를 포함하고, 받을 리스 인센티브는 차감), 지수나 요율에 따라 달라지는 변동리스료 및 잔존가치보중에 따라 지급될 것으로 예상되는 금액으로 구성됩니다. 리스료는 또한 회사가 매수선택권을 행사할 것이 상당히 확실한 경우에 그 매수선택권의 행사가격과 리스기간이 회사의 종료선택권 행사를 반영하는 경우에 그 리스를 종료하기 위하여 부담하는 금액을 포함합니다.

지수나 요율에 따라 달라지는 변동리스료가 아닌 변동리스료는(재고자산을 생산하는데 발생된 것이 아니라면) 리스료 발생을 유발하는 사건 또는 조건이 발생한 기간의 비용으로 인식합니다.

당사는 리스료의 현재가치를 계산할 때, 리스의 내재이자율을 쉽게 산정할 수 없기 때문에 리스개시일의 증분차입이자율을 사용합니다. 리스개시일 이후 리스부채 금액은 이자를 반영하여 증가하고 지급한 리스료를 반영하여 감소합니다. 또한, 리스부채의 장부금액은 리스기간의 변경, 리스료의 변경(예를 들어, 리스료를 산정할 때 사용한 지수나 요율의 변동으로 생기는 미래 리스료의 변동) 또는 기초자산을 매수하는 선택권 평가에 변동이 있는 경우 재측정됩니다.

③ 단기리스와 소액 기초자산 리스

당사는 차량운반구의 리스에 단기리스(즉, 이러한 리스는 리스기간이 리스개시일로부터 12개월 이하이고 매수선택권을 포함하지 않음)에 대한 인식 면제 규정을 적용합니다. 또한 당사는 소액자산으로 간주되는 사무용품의 리스에 소액자산 리스에 대한 인식 면제 규정을 적용합니다. 단기리스와 소액자산 리스에 대한 리스료는 리스기간에 걸쳐 정액기준으로 비용으로 인식합니다.

3. 중요한 회계추정 및 가정

재무제표 작성에는 미래에 대한 가정 및 추정이 요구되며 경영진은 회사의 회계정책을 적용하기 위해 판단이 요구됩니다. 추정 및 가정은 지속적으로 평가되며, 과거 경험과 현재의 상황에 비추어 합리적으로 예측가능한 미래의 사건을 고려하여 이루어집니다. 회계추정의 결과가 실제 결과와 동일한 경우는 드물 것이므로 중요한 조정을 유발할 수 있는 유의적인 위험을 내포하고 있습니다.

다음 회계연도에 자산 및 부채 장부금액의 조정에 영향을 미칠 수 있는 경영진 판단과 유의적 위험에 대한 추정 및 가정은 다음과 같습니다. 일부 항목에 대한 유의적인 판단 및 추정에 대한 추가적인 정보는 개별 주석에 포함되어 있습니다.

(1) 비금융자산의 손상

당사는 매 보고일에 모든 비금융자산에 대하여 손상징후의 존재 여부를 평가하고 있습니다. 비한정 내용연수의 무형자산에 대해서는 매년 말 또는 손상징후가 있는 경우에 손상검사를 수행하며, 기타 비금융자산에 대해서는 장부금액이 회수가능하지 않을 것이라는 징후가 있을 때 손상검사를 수행합니다. 사용가치를 계산하기 위하여 경영자는 해당 자산이나 현금창

출단위로부터 발생하는 미래기대현금흐름을 추정하고 동 미래기대현금흐름의 현재가치를 계산하기 위한 적절한 할인율을 선택하여야 합니다.

(2) 법인세

당사의 과세소득에 대한 법인세는 다양한 국가의 세법 및 과세당국의 결정을 적용하여 산정되므로 최종 세효과를 산정하는 데에는 불확실성이 존재합니다.

당사는 특정 기간동안 과세소득의 일정 금액을 투자, 임금증가 등에 사용하지 않았을 때 세법에서 정하는 방법에 따라 산정된 법인세를 추가로 부담합니다. 따라서, 해당 기간의 당기법인세와 이연법인세를 측정할 때 이에 따른 세효과를 반영하여야 하고, 이로 인해 당사가 부담할 법인세는 각 연도의 투자, 임금증가 등의 수준에 따라 달라지므로 최종 세효과를 산정하는데에는 불확실성이 존재합니다.

세무상결손금이 사용될 수 있는 미래과세소득의 발생가능성이 높은 경우 그 범위 안에서 미사용 세무상결손금에 대하여 이연법인세자산을 인식합니다. 당사의 경영자는 향후 세금전략과 세무이익의 발생시기 및 수준에 근거하여 인식가능한 이연법인세자산금액을 결정하기 위하여 주요한 판단을 수행합니다.

(3) 퇴직급여제도

확정급여채무의 현재가치는 보험수리적 평가방법을 통해 결정됩니다. 보험수리적 평가방법의 적용을 위해서는 다양한 가정을 세우는 것이 필요하며, 이러한 가정의 설정은 할인율, 미래임금 상승율 및 사망율의 결정 등을 포함합니다. 평가방법의 복잡성과 기본 가정 및 장기적인 성격으로 인해 확정급여채무는 이러한 가정들에 따라 민감하게 변동됩니다. 모든 가정은 매 보고기간말마다 검토됩니다.

(4) 주식기준보상

당사는 주식결제형 주식기준보상거래의 보상원가를 지분상품 부여일의 공정가치를 기준으로 측정하고 있으며 공정가치는 지분상품 부여조건을 고려하여 적절한 평가모델을 적용하여 추정합니다. 또한 주식선택권의 기대존속기간, 변동성, 배당률 등을 포함한 평가모델에 가장 적절한 가격결정요소를 결정하여야 하며 이러한 요소에 대한 가정을 수립합니다.

(5) 리스 - 증분차입이자율의 산정

당사는 리스의 내재이자율을 쉽게 산정할 수 없으므로, 리스부채를 측정하기 위해 증분차입이자율을 사용합니다. 증분차입이자율은 당사가 비슷한 경제적 환경에서 비슷한 기간에 걸쳐 비슷한 담보로 사용권자산과 가치가 비슷한 자산 획득에 필요한 자금을 차입한다면 지급해야 하는 이자율입니다. 따라서 증분차입이자율은 관측가능한 요율이 없거나 리스 조건을 반영하기 위하여 조정되어야 하는 경우에 측정이 요구되는 당사가 '지불해야 하는' 사항을 반영합니다.

(6) 연장 및 종료선택권이 있는 계약의 리스기간 산정 - 리스이용자

당사는 리스기간을 리스의 해지불능기간과 리스연장선택권을 행사할 것이 상당히 확실한 경

우에 그 선택권의 대상기간 또는 리스종료선택권을 행사하지 않을 것이 상당히 확실한 경우에 그 선택권의 대상기간을 포함하여 산정합니다.

당사는 연장 및 종료 선택권을 포함하는 리스 계약들을 가지고 있습니다. 당사는 리스를 연장 또는 종료하기 위한 선택권을 행사할지 여부가 상당히 확실한지를 평가할 때 판단을 적용합니다. 즉, 연장선택권을 행사하거나 종료선택권을 행사하지 않을 경제적 유인이 생기게 하는 관련되는 사실 및 상황을 모두 고려합니다. 개시일 이후, 당사는 당사의 통제 하에 있는 상황에서 유의적인 사건이나 변화가 있고, 연장선택권을 행사할지 종료선택권을 행사하지 않을 지에 대한 능력에 영향을 미치는 경우 리스기간을 재평가합니다.

당사는 짧은 해지불능기간의 리스에 대한 리스기간의 일부로서 연장기간을 포함합니다. 대체자산을 쉽게 구할 수 없다면 생산에 유의적인 부정적 영향이 있으므로 당사는 일반적으로 리스에 대한 연장선택권을 행사합니다. 긴 해지불능기간의 리스에 대한 연장기간은 연장선택권을 행사할 것이 상당히 확실하지 않으므로 리스기간의 일부로 포함되지 않습니다. 더 나아가, 종료선택권이 적용되는 기간은 행사되지 않을 것이 상당히 확실한 경우에만 리스기간의 일부로 포함됩니다.

(7) 금융상품의 공정가치

활성시장에서 거래되지 않는 금융상품의 공정가치는 원칙적으로 평가기법을 사용하여 결정됩니다. 당사는 보고기간말 현재 중요한 시장상황에 기초하여 다양한 평가기법의 선택 및 가정에 대한 판단을 하고 있습니다(주석 8 참조).

4. 매각예정자산

당사는 (주)웅진플레이도시의 매각계획을 수립하고, 경영진은 매수자를 물색하고 적극적인 매각작업을 진행하였습니다. 그러나 COVID-19의 확산 및 장기화에 따른 (주)웅진플레이도시 영업실적의 악화 등으로 매각계획의 추진에 어려움을 겪어 왔습니다. 전기말 당사는 (주)웅진플레이도시에 대하여 통상적이고 관습적인 거래조건만으로 즉시 매각가능하지 않으며, 매각될 가능성이 매우 높지않으므로 K-IFRS 1105호에서 규정하는 매각예정자산의 요건을 충족하지 못하는 것으로 판단하고, 전기말 매각예정자산에서 종속기업투자주식으로 재분류하였습니다.

이는 (주)웅진플레이도시 매각 철회를 의미하는 바가 아니며, 경영진은 계속하여 매수자를 물색하고 매각을 위한 작업을 적극적으로 진행 할 예정입니다. 당사는 K-IFRS 1105호의 매각예정자산의 요건을 충족 시 매각예정자산으로 재분류하여 공시할 예정입니다.

(1) 전기 중 매각예정자산의 변동내역은 다음과 같습니다.

(단위: 천원)	
항목	전기
기초	-
증가(*1)	159,992
감소(*2)	(159,992)
기말	-

(*1) 당사는 2020년 5월 15일 (주)북센의 매각 시, SPA 상 후행조건에 따라 (주)오피엠에스 지분 98.58%를 2021년 3월 12일 매입하였습니다.

(*2) 전기중 당사는 (주)오피엠에스 보유지분 전량을 매각하기 위해 (주)하이퍼포먼스마케팅과 SPA를 체결 하고, 2021년 4월 12일 매각을 완료하였습니다.

(2) 매각예정자산은 공정가치에서 매각부대원가를 차감한 순공정가치와 장부금액 중작은 금액으로 측정하고 있습니다.

5. 현금및현금성자산

당기말과 전기말 현재 현금및현금성자산의 내역은 다음과 같습니다.

(단위: 천원)		
구분	당기말	전기말
요구불예금	4,021,479	9,164,143
기타현금성자산	2,834,917	-
합계	6,856,396	9,164,143

6. 사용이 제한된 금융상품

당기말과 전기말 현재 사용이 제한되어 있는 금융상품의 내역은 다음과 같습니다.

(단위: 천원)			
구분	당기말	전기말	사용제한내용
기타현금성자산	2,834,917	-	자사주신탁
금융기관예치금	-	2,000	당좌개설보증금
	51,575	97,083	회생채무인출제한
장기금융기관예치금	9,575	7,575	당좌개설보증금
상각후원가측정금융자산(*1)	-	-	근질권설정
합계	2,896,067	106,658	

(*1) 전기 중 P-CBO 관련 후순위채권 450백만원을 매입하였으며, 전액 손상 인식하였습니다(주석 8, 18 참조).

7. 매출채권및기타채권

(1) 당기말와 전기말 매출채권및기타채권의 상세내역은 다음과 같습니다.

① 당기말

(단위: 천원)							
구 분	매출채권	미수금(*)	미수수익	대여금	보증금	금융기관예치금	합계
총장부금액	25,382,549	68,858,275	3,790,245	53,243,408	-	51,575	151,326,052
차감: 손상차손누계액	(6,537,509)	(68,829,993)	(1,990,755)	(9,500,000)	-	-	(86,858,257)
유동자산 계	18,845,040	28,282	1,799,490	43,743,408	-	51,575	64,467,795
총장부금액	-	-	369,084	1,814,163	3,221,145	9,575	5,413,967
차감: 손상차손누계액	-	-	(369,084)	(1,800,000)	-	-	(2,169,084)
비유동자산 계	-	-	-	14,163	3,221,145	9,575	3,244,883

(*) 전기말 웅진에너지(주)에 대한 장기미수금 1,850백만원은 미수금으로 대체되었습니다(주석 13 참조).

② 전기말

(단위: 천원)							
구 분	매출채권	미수금	미수수익	대여금	보증금	금융기관예치금	합계
총장부금액	21,673,016	65,366,929	2,189,307	18,202,121	-	99,083	107,530,456
차감: 손상차손누계액	(4,859,765)	(64,906,061)	(2,040,456)	(11,300,000)	-	-	(83,106,282)
유동자산 계	16,813,251	460,868	148,851	6,902,121	-	99,083	24,424,174
총장부금액	-	5,040,035	490,347	43,742,488	2,821,049	7,575	52,101,494
차감: 손상차손누계액	-	-	-	-	-	-	-
현재가치할인차금	-	(3,190,192)	-	-	-	-	(3,190,192)
비유동자산 계	-	1,849,843	490,347	43,742,488	2,821,049	7,575	48,911,302

(2) 당기와 전기 중 매출채권및기타채권의 손상차손누계액의 변동은 다음과 같습니다.

① 매출채권

(단위: 천원)		
구분	당기	전기
기초금액	4,859,765	4,667,909
손상차손	1,728,551	191,856
제각	(50,807)	-
기말금액	6,537,509	4,859,765

② 기타채권

(단위: 천원)		
구분	당기	전기
기초금액	78,246,517	75,628,737
손상차손	2,333,739	2,622,979
손상차손환입	(1,116,103)	-
제각	-	(415,007)
기타(*1)	3,025,680	409,808
기말금액	82,489,833	78,246,517

(*)1 당기 3,026백만원은 2022년 7월 26일 웅진에너지(주)의 파산선고결정에 따라 장기미수금현재가치할인차금에서 대체된 금액이며 , 전기 410백만원은 전기 중 (주)웅진플레이도시의 차입채권을 양수하며 발생한 손상차손누계액입니다.

매출채권의 손상차손누계액은 기업회계기준서 제1109호의 실무적 간편법에 따라 전체기간 기대신용손실로 측정하였습니다.

당사는 매출채권의 손상차손(환입)을 판매비와관리비로 기타채권의 손상차손(환입)은 기타 비용(수익)으로 계상하였습니다.

(3) 당기말과 전기말 매출채권에 대한 손상차손누계액 내역은 다음과 같습니다.

(단위: 천원)					
구분	30일 이내 연체 및 정 상	30일 초과 연체	180일 초과 연체	360일 초과 연체	합계
당기말					
기대 손실률	0.15%	13.04%	65.57%	100.00%	
총 장부금액	17,902,407	932,444	460,816	6,086,882	25,382,549
손상차손누계액	26,901	121,580	302,145	6,086,882	6,537,508
전기말					
기대 손실률	0.07%	1.53%	0.22%	87.25%	
총 장부금액	15,181,397	716,070	230,069	5,545,480	21,673,016
손상차손누계액	10,146	10,945	499	4,838,175	4,859,765

(4) 당사의 매출채권및기타채권은 장부금액과 공정가치와의 차이가 중요하지 아니합니다.

8. 금융상품의 구분 및 공정가치

(1) 당기말과 전기말 현재 범주별 금융상품의 내역은 다음과 같습니다.

① 당기말

(단위: 천원)					
구분	당기손익-공정가치 측정금융자산	상각후원가측정 금융자산(*1)	당기손익-공정가치 측정금융부채	상각후원가측정 금융부채(*1)	리스부채(*1)
<자산>					
유동자산 :					
현금및현금성자산	-	6,856,396	-	-	-
매출채권및기타채권(*2)	-	64,467,795	-	-	-
기타유동금융자산	-	4,959,658	-	-	-
소 계	-	76,283,849	-	-	-
비유동자산 :					
매출채권및기타채권(*2)	-	3,244,883	-	-	-
기타비유동금융자산	344,373	2,000,000	-	-	-
소 계	344,373	5,244,883	-	-	-
합 계	344,373	81,528,732	-	-	-
<부채>					
유동부채 :					
매입채무및기타채무(*3)	-	-	-	13,808,896	-
단기차입금	-	-	-	31,000,000	-
유동성장기차입금	-	-	-	1,613,653	-
유동성사채	-	-	-	19,328,104	-
리스부채	-	-	-	-	4,271,571
회생채무	-	-	-	472,104	-
기타금융부채	-	-	9,156,618	-	-
소 계	-	-	9,156,618	66,222,757	4,271,571
비유동부채 :					
매입채무및기타채무(*3)	-	-	-	305,438	-
장기차입금	-	-	-	3,256,729	-
사채	-	-	-	29,969,843	-
리스부채	-	-	-	-	11,062,807
소 계	-	-	-	33,532,010	11,062,807
합 계	-	-	9,156,618	99,754,767	15,334,378

(*1) 상각후원가로 측정하는 금융상품 및 리스부채의 장부금액과 공정가치의 차이는 유의적이지 않습니다.

(*2) 매출채권및기타채권의 세부내역은 주석7에 기재하였습니다.

(*3) 매입채무및기타채무의 세부내역은 주석17에 기재하였습니다.

② 전기말

(단위: 천원)					
구분	당기손익-공정가 치측정금융자산	기타포괄손익-공 정가치측정금융자 산	상각후원가측정 금융자산(*1)	당기손익-공정가 치측정금융부채	상각후원가측정 금융부채(*1)
<자산>					
유동자산 :					
현금및현금성자산	-	-	9,164,143	-	-
매출채권및기타채권(*2)	-	-	24,424,174	-	-
소 계	-	-	33,588,317	-	-
비유동자산 :					
매출채권및기타채권(*2)	-	-	48,911,302	-	-
기타금융자산	285,209	-	-	-	-
소 계	285,209	-	48,911,302	-	-
합 계	285,209	-	82,499,619	-	-
<부채>					
유동부채 :					
매입채무및기타채무(*3)	-	-	-	-	10,677,621
단기차입금	-	-	-	-	15,000,000
유동성사채	-	-	-	-	46,964,837
리스부채	-	-	-	-	3,899,204
회생채무	-	-	-	-	3,912,178
기타금융부채	-	-	-	14,425,268	-
소 계	-	-	-	14,425,268	80,453,840
비유동부채 :					
매입채무및기타채무(*3)	-	-	-	-	301,978
장기차입금	-	-	-	-	6,000,000
사채	-	-	-	-	29,948,935
리스부채	-	-	-	-	12,280,448
소 계	-	-	-	-	48,531,361
합 계	-	-	-	14,425,268	128,985,201

(*1) 상각후원가로 측정하는 금융상품 및 리스부채의 장부금액과 공정가치의 차이는 유의적이지 않습니다.

(*2) 매출채권및기타채권의 세부내역은 주석7에 기재하였습니다.

(*3) 매입채무및기타채무의 세부내역은 주석17에 기재하였습니다.

(2) 당기말과 전기말 현재 당기손익-공정가치측정금융자산의 내역은 다음과 같습니다.

(단위: 천원)						
회사명	당기말					전기말
	주식수	지분율	취득원가	공정가치	장부금액	장부금액
(주)알라딘커뮤니케이션(*1)	6,000주	2.61%	30,000	30,000	30,000	30,000
정보통신공제조합	47좌	-	15,213	19,388	19,388	19,433
웅진에너지(주)	2,143,993주	17.30%	-	-	-	-
소프트웨어공제조합(*2)	328좌	-	214,637	242,267	242,267	235,776
전문건설공제조합	56좌	-	50,211	52,718	52,718	-
합 계			310,061	344,373	344,373	285,209

(*1) 장부금액과 공정가치의 차이는 유의적이지 않습니다.

(*2) 소프트웨어공제조합으로부터 제공받는 지급보증과 관련하여 담보로 제공되어 있습니다(주석 19, 20 참조).

(3) 당기말과 전기말 현재 기타금융자산 및 기타금융부채의 내역은 다음과 같습니다.

① 기타금융자산

(단위: 천원)		
구분	당기말	전기말
단기금융상품	4,959,658	-
유동자산 계	4,959,658	-
장기금융상품(*1)	-	-
장기금융상품	2,000,000	-
지분상품	344,373	285,209
비유동자산 계	2,344,373	285,209

(*1) 전기 중 P-CBO 관련 후순위사채를 450백만원을 매입하여 손상처리하였습니다(주석 6, 18 참조).

② 기타금융부채

(단위: 천원)		
구분	당기말	전기말
파생상품부채	9,156,618	14,425,268
유동부채 계	9,156,618	14,425,268

(4) 공정가치 서열체계

당사는 공정가치측정에 사용된 투입변수의 유의성을 반영하는 공정가치 서열체계에 따라 공정가치 측정치를 분류하고 있으며, 공정가치 서열체계의 수준은 다음과 같습니다.

구 분	투입변수의 유의성
수준 1	측정일에 동일한 자산이나 부채에 대한 접근가능한 활성시장의(조정되지 않은) 공시가격
수준 2	수준1의 공시가격 이외에 자산이나 부채에 대해 직접적으로 또는 간접적으로 관측가능한 투입변수를 사용하여 도출되는 공정가치
수준 3	자산이나 부채에 대한 관측가능하지 않은 투입변수를 사용하는 평가기법으로부터 도출되는 공정가치

당기말과 전기말 현재 금융상품의 수준별 공정가치 측정치는 다음과 같습니다.

(단위: 천원)				
구분	수준 1	수준 2	수준 3	합계
당기말:				
금융자산				
- 당기손익-공정가치측정금융자산(*1)	-	-	344,373	344,373
금융부채				
- 파생상품부채	-	-	9,156,618	9,156,618
전기말:				
금융자산				
- 당기손익-공정가치측정금융자산(*1)	-	-	285,209	285,209
금융부채				
- 파생상품부채	-	-	14,425,268	14,425,268

(*1) 수준 3으로 분류된 해당 항목의 경우, 장부금액을 공정가치의 합리적인 근사치로 보아 장부금액을 공정가치로 공시하였습니다.

(5) 당기 및 전기 중 공정가치측정금융자산의 변동내역은 다음과 같습니다.

(단위: 천원)		
구분	당기	전기
	당기손익-공정가치측정 금융자산	당기손익-공정가치측정 금융자산
기초금액	285,209	276,128
처분금액	-	(84)
평가손익(법인세 차감전)	8,952	9,165
기타증감액	50,212	-
기말금액	344,373	285,209
재무상태표 :		
- 유동	-	-
- 비유동	344,373	285,209
기말금액	344,373	285,209

(6) 당기 및 전기 중 금융상품의 범주별 금융손익 내역은 다음과 같습니다.

(단위: 천원)				
구 분			당기	전기
금융자산	상각후원가측정금융자산	이자수익(*1)	542,656	425,296
		기타채권 손상차손환입	1,116,103	-
		매출채권 손상차손	(1,728,551)	(191,856)
		기타채권 손상차손	(2,333,739)	(2,622,979)
		기타채권 처분손실	(96,871)	-
		상각후원가측정금융자산 손상차손	-	(450,000)
	당기손익-공정가치측정금융자산	배당금수익(*2)	103,232	90,840
		당기손익-공정가치측정금융자산 평가이익	8,952	9,165
금융부채	상각후원가측정금융부채	이자비용	(5,397,859)	(5,989,414)
		중도상환손실	(7,886)	(70,937)
		회생채무현재가치할인차금상각비(*3)	(191,567)	(350,590)
	당기손익-공정가치측정금융부채	파생상품평가이익	5,268,650	-
		파생상품평가손실	-	(309,952)
	리스부채	이자비용	(1,108,345)	(743,546)

(*1) 특수관계자에 대한 이자수익은 기타매출로 계상하였습니다.

(*2) 관계기업 등에 대한 배당금수익은 기타매출로 계상하였습니다.

(*3) 회생채무의 현재가치할인차금상각비를 이자비용과 구분표시하였습니다.

(7) 장부금액을 공정가치의 합리적인 근사치로 보아 장부금액을 공정가치로 공시한 항목과 관련한 평가기법과 투입변수는 공시하지 않습니다.

(8) 당기말 현재 공정가치를 공시하는 금융자산과 금융부채 중 수준 3으로 분류된 항목의 평가기법과 투입변수는 다음과 같습니다.

구 분		가치평가기법	유의적인 관측가능하지 않은 투입변수	관측가능하지 않은 투입변수와 공정가치측정치 간의 연관성
당기손익-공정가치측정금융부채	파생상품부채	이항모형	기초자산변동성	기초자산 변동성이 클수록 공정가치 변동 증가

9. 기타자산

당기말과 전기말 현재 기타자산의 내역은 다음과 같습니다.

(단위: 천원)		
구분	당기말	전기말
선급금	625,788	363,767
선급비용	211,411	384,158
유동자산 계	837,199	747,925
기타비유동자산	27,000	27,000
비유동자산 계	27,000	27,000

10. 재고자산

당기말과 전기말 현재 재고자산의 내역은 다음과 같습니다.

(단위: 천원)						
구분	당기말			전기말		
	취득원가	평가손실충당금	장부금액	취득원가	평가손실충당금	장부금액
상품	75,000	-	75,000	929,916	(704,977)	224,939
재공품	3,399,973	-	3,399,973	2,431,377	-	2,431,377
합계	3,474,973	-	3,474,973	3,361,293	(704,977)	2,656,316

매출원가에 포함된 재고자산의 원가는 당기 35,131,797천원, 전기 29,582,353천원 입니다.

11. 종속기업투자

(1) 당기말과 전기말 현재 종속기업투자의 내역은 다음과 같습니다.

(단위: 천원)									
회사명	소재지	업종	결산월	당기말				전기말	
				지분율(%)	취득금액	손상차손누계액	장부금액	지분율(%)	장부금액
(주)웅진씽크빅	경기도 파주시	도서 및 교육출판물 제조 및 판매 등	12월	58.78	308,849,963	-	308,849,963	58.78	308,849,963
(주)웅진투투업	서울시 서초구	화장품류, 건강기능식품 판매	12월	74.33	2,999,990	(1,339,394)	1,660,596	74.33	1,660,596
(주)웅진에비스카이	서울시 중구	무역업	12월	75.63	6,050,000	(6,050,000)	-	75.63	-
WOONGJIN, INC.	미국 캘리포니아	IT서비스 및 컨설팅	12월	91.00	2,542,040	(356,509)	2,185,531	91.00	2,185,531
(주)웅진플레이도시(*1)	경기도 부천시	유원지 및 기타 오락관련 서비스업	12월	80.26	900,000	(900,000)	-	80.26	-
엠더블유제일차(주)(*2)	대한민국	특수목적기업	12월	-	-	-	-	-	-
합계					321,341,993	(8,645,903)	312,696,090		312,696,090

전기 중 (주)웅진플레이도시 지분매각을 위해 2014년 11월 7일자로 매각주관사를 선정하였으며, 이에 종속기업투자주식에서 매각 예정비유동자산으로 재분류하였습니다. 그러나, 전기말 K-IFRS 1105호의 매각예정자산 요건을 충족하지 못하여 매각예정비유동 자산에서 종속기업투자주식으로 재분류하였습니다. (주)웅진플레이도시(명목상 차주는 엠더블유제일차(주))를 위하여 제공한 자금

(*)1) 보충약정이 존재하며 관련 약정금액은 1,100억원입니다. 상기 자금보충은 선순위로 제공된 담보의 가치가 관련 차입금을 상회하므로, 당사가 체결한 자금보충약정으로 인한 의무이행 가능성은 희박하다고 판단하고 있습니다. 또한, 상기 자금보충은 (주)웅진플레이도시의 매각시 함께 이전, 소멸될 것으로 예상하고 있습니다.

(*)2) 지분을 소유하고 있지 않으나, 사실상의 힘(지배력)을 보유하고 자산변동에 따라 변동이익(손실)에 노출되어 있다고 판단하여 종속 기업에 포함하였습니다.

(2) 종속기업투자의 손상검사

당사는 종속기업투자에 대한 손상차손 인식여부를 기업회계기준서 제1036호 '자산손상' 규정에 따라 판단하고 있습니다.

당기말 현재 (주)웅진씽크빅 종속기업투자의 장부금액이 시장가치를 초과함에 따라 손상을 시사하는 징후로 식별하였고, 투자주식의 장부금액을 회수가가능액(순공정가치와 사용가치 중 큰 금액)과 비교하여 손상검사를 수행하였습니다.

종속기업 투자주식의 회수가능액은 사용가치에 기초하여 결정되며, 사용가치는 경영진에 의해 승인된 5년간의 사업계획에 기초한 세후 현금흐름추정을 사용하여 계산되었습니다. 5년을 초과한 현금흐름은 당사가 속해 있는 도서출판 및 교육서비스산업 장기 평균 성장률을 초과하지 않는 범위 내에서 추정하였습니다. 사용된 할인율은 관련된 영업부문의 특수한 위험을 반영한 세후 할인율입니다. 당기말 현재 사용가치계산에 사용된 할인율 및 영구성장률은 다음과 같습니다.

구분	(주)웅진씽크빅
할인율	9.4%
영구성장률	1%

12. 관계기업투자주식

(1) 당기말과 전기말 현재 관계기업투자주식의 내역은 다음과 같습니다.

(단위: 천원)								
회사명	소재지	업종	결산월	당기말			전기말	
				지분율(%)	취득금액	장부금액	지분율(%)	장부금액
(주)렉스필드컨트리클럽	경기도 여주시	골프장운영업	12월	43.24	-	-	43.24	-
(주)웅진휴캄(*1)	서울시 중구	화장품판매업	12월	27.78	1,000,000	1,000,000	-	-
합계					1,000,000	1,000,000		-

(*1) 당기 중 유상증자 참여로 유의적인 영향력을 보유한다고 판단되어 관계기업으로 분류하였습니다.

(2) 당기와 전기 중 관계기업투자주식의 변동내역은 다음과 같습니다.

(단위: 천원)		
구분	당기	전기
기초금액	-	-
취득	1,000,000	-
기말금액	1,000,000	-

13. 특수관계자와의 거래

(1) 당기말과 전기말 현재 당사의 특수관계자 내역은 다음과 같습니다.

구분	당기말	전기말
종속기업	(주)웅진씽크빅	(주)웅진씽크빅
	(주)웅진플레이도시	(주)웅진플레이도시
	(주)웅진투투럽	(주)웅진투투럽
	WOONGJIN, INC.(미국법인)	WOONGJIN, INC.(미국법인)

	(주)웅진에버스카이	(주)웅진에버스카이
	Woongjin EVERSKEY ELPTM, INC.	Woongjin EVERSKEY ELPTM, INC.
	(주)웅진컴퍼스	(주)웅진컴퍼스
	(주)놀이의발견	(주)놀이의발견
	(주)웅진북센	(주)웅진북센
	엠더블유제일차(주)(*1)	엠더블유제일차(주)(*1)
관계기업	(주)렉스필드컨트리클럽	(주)렉스필드컨트리클럽
	(주)웅진휴캄(*2)	-
기타 특수관계자	(주)배컴(*3)	(주)배컴(*3)
	(주)구루미(*4)	-
	웅진에너지(주)(*5)	웅진에너지(주)(*5)
	(주)웅진생활건강(*6)	(주)웅진생활건강(*6)
	-	(주)웅진휴캄(*2)
	(주)웅진헬스원(*7)	-

- (*1) 전기 중 차입약정을 신규체결하였으며, 지분을 소유하고 있지 않으나, 사실상의 힘(지배력)을 보유하고 자산변동에 따라 변동이익(손실)에 노출되어 있다고 판단하여 종속기업으로 분류하였습니다.
- (*2) 당기 중 유상증자 참여로 유의적인 영향력이 있다고 판단되어 관계기업으로 재분류 했으며, 사명을 (주)휴캄에서 (주)웅진휴캄으로 변경하였습니다. 전기 중 종속기업인 (주)웅진씽크빅은 (주)배컴에 대해 네이버클라우드 주식회사와 공동지배력을 보유하여 공동기업으로 분류하였으나, 당기 중 (주)배컴의 신주발행 및 추가출자로 인해 유의적인 영향력을 보유한다고 판단하여 관계기업으로 재분류하였으며, 당사는 기타 특수관계자로 분류하였습니다.
- (*3) 종속기업인 (주)웅진씽크빅은 (주)구루미에 대하여 이사 선임권을 보유하고 있어 유의적인 영향력을 행사할 수 있으므로 관계기업으로 분류하였으며, 당사는 기타 특수관계자로 분류하였습니다.
- (*4) 2022년 7월 26일 회생절차폐지 및 파산선고되었습니다.
- (*5) 전기 중 사명을 (주)웅진리리에뜨에서 (주)웅진생활건강으로 변경하였으며, 주요 경영진이 지배하고 있으므로 기타 특수관계자로 분류하였습니다.
- (*6) (주) 웅진생활건강이 당기 신규설립한 종속기업(100%)으로, 당사는 기타특수관계자로 분류하였습니다.

(2) 당기와 전기 중 특수관계자와의 매출, 매입 등 거래내역은 다음과 같습니다.

① 당기

(단위: 천원)					
특수관계 구분	특수관계자명	매출 등		매입 등	
		매출(*5)	기타수익	자산취득	기타비용
종속기업	(주)웅진북센(*1)(*2)	3,364,787	-	-	47,561
	(주)웅진플레이도시(*1)	427,282	101,480	-	63,206
	(주)웅진투투업	54,531	-	-	60,883
	(주)웅진에버스카이(*3)	-	-	-	-
	WOONGJIN, INC.(*1)	205,946	20,198	-	-
	(주)웅진씽크빅(*1)	83,950,344	-	680,192	252,438
	(주)웅진컴퍼스(*1)	1,387,242	-	-	-
	(주)놀이의발견(*1)	519,877	-	-	-
	엠더블유제일차(주)	1,327,573	-	-	-
관계기업	(주)렉스필드컨트리클럽(*1)	246,803	-	-	139,327
	(주)웅진휴캄	90,439	-	-	92,385
기타 특수관계자	(주)배컴(*1)	61,447	-	-	-
	웅진에너지(주)	323,012	-	-	-
	(주)웅진생활건강(*4)	32,200	-	-	159,405
	(주)웅진헬스원	60,088	-	-	33,048
합계		92,051,571	121,678	680,192	848,253

(*1) 해당 특수관계자에 대한 매출에는 계약자산 및 계약부채 인식에 따른 수익 금액이 포함되어 있습니다.

(*2) 당기 (주)웅진북센과 체결한 리스계약에 따라 발생한 소액리스 비용은 32,400천원 입니다.

(*3) 당사는 종속회사 (주)웅진에버스카이의 경우 대금회수가능성이 낮다고 판단하였으며, 당기 중 수익을 인식하지 않은 금액은 246,072천원입니다.

(*4) 기타특수관계기업 (주)웅진생활건강에 대한 당기 매출액 125,955천원 중 대금회수가능성이 낮다고 판단하여 수익을 인식하지 않은 금액은 93,755천원이며, 당기 대가를 수령한 금액을 한도로 32,200천원의 수익을 인식하였습니다.

(*5) 매출액에는 그룹 브랜드로열티 수익, 배당금수익 등이 포함되어 있습니다.

② 전기

(단위: 천원)					
특수관계 구분	특수관계자명	매출 등			매입 등
		매출(*6)	자산 처분	기타수익	기타비용
종속기업	(주)웅진북센(*1)(*2)	2,310,517	-	-	43,610
	(주)웅진플레이도시(*1)	434,807	-	78,745	-
	더블유피디제이차㈜	770,053	-	-	-
	(주)웅진투투럽	81,117	-	-	58,099
	(주)웅진에버스카이(*3)	-	-	-	-
	WOONGJIN, INC.	94,417	-	34,145	-
	(주)웅진씽크빅(*1)	70,452,595	84	-	53,734
	(주)웅진컴퍼스(*1)	1,077,552	-	-	-
	(주)놀이의발견(*1)	427,434	-	-	-
	엠더블유제일차㈜	726,347	-	-	-
	(주)오피엠에스(*5)	5,930	-	-	-
	관계기업	(주)렉스필드컨트리클럽(*1)	237,889	-	110,597
기타 특수관계자	웅진에너지㈜	538,180	-	-	-
	(주)웅진생활건강(*4)	-	-	-	107,840
	(주)웅진휴캄	50,275	-	-	67,384
	(주)배컴(*1)	14,462	-	-	-
합계		77,221,575	84	112,890	441,264

(*1) 해당 특수관계자에 대한 매출에는 계약자산 및 계약부채 인식에 따른 수익 금액이 포함되어 있습니다.

(*2) 전기 (주)웅진북센과 체결한 리스계약에 따라 발생한 소액리스 비용은 32,400천원 입니다.

(*3) 당사는 종속회사 (주)웅진에버스카이의 경우 대금회수가능성이 낮다고 판단하였으며, 전기 중 수익을 인식하지 않은 금액은 400,380천원입니다.

(*4) 기타특수관계기업 (주)웅진생활건강의 경우 대금회수가능성이 낮다고 판단하였으며, 전기 중 수익을 인식하지 않은 금액은 139,187천원 입니다.

(*5) 전기 중 매각이 완료됨에 따라 특수관계자에서 제외되었으며, 해당 금액은 특수관계자 제외 전에 발생한 거래내역만 포함되어 있습니다.

(*6) 매출액에는 그룹 브랜드로열티 수익, 배당금수익 등이 포함되어 있습니다.

(3) 당기말과 전기말 현재 특수관계자에 대한 채권·채무내역은 다음과 같습니다.

① 당기말

(단위: 천원)					
특수관계 구분	특수관계자명	채권(*7)			채무(*7)
		매출채권	대여금	기타채권(*1)	기타채무
종속기업	(주)웅진북센	325,365	-	1,800	58,382
	(주)웅진플레이도시(*2)	1,624,216	1,800,000	4,922,749	-
	(주)웅진투투럽	5,990	-	-	1,692
	WOONGJIN, INC.(*)3)	15,344	-	170,624	-
	(주)웅진에버스카이(*4)	1,161,206	9,500,000	879,902	15,200
	(주)웅진씽크빅	6,204,189	-	-	175,315
	(주)웅진컴퍼스	222,149	-	-	-
	(주)놀이의발견	47,053	-	-	-
	엠더블유제일차(주)	-	43,700,000	1,750,747	-
관계기업	(주)렉스필드컨트리클럽	30,075	-	500,000	7,921
	(주)웅진휴캄	38,044	-	-	76,127
기타 특수관계자	(주)배컴	5,262	-	-	-
	웅진에너지(주)(*)5)	1,297,203	-	5,040,035	-
	(주)웅진생활건강(*6)	2,148,426	-	278,514	-
	(주)웅진헬스원	54,960	-	-	4,518
합계		13,179,482	55,000,000	13,544,371	339,155

(*)1) 기타채권에는 미수금, 보증금, 시설이용권 등이 포함되어 있습니다.

당기말 현재 매출채권 등에 대하여 4,817,755천원의 대손충당금을 설정하였으며, 당기 중 인식한 금액은 705,928천원입니다.

(*)2) 대여금 1,800,000천원에 대하여 후순위 약정을 체결하였으며, 선순위채권((주)웅진플레이도시의 엠더블유제일차(주) 차입금 1,100억 한도)이 전부 상환될 때까지 지급기한이 연장됩니다. 해당 대여금은 전액 대손충당금을 설정하였습니다.

(*)3) 당기말 현재 매출채권 등에 대하여 165,152천원의 대손충당금을 설정하였으며, 당기 중 인식한 금액은 18,967천원입니다.

(*)4) 당기말 현재 매출채권 등에 대하여 11,541,109천원의 대손충당금을 설정하였으며, 당기 중 인식한 금액은 24,607천원입니다.

당기말 현재 기타채권 5,040,035천원은 웅진에너지(주)의 회생계획에 따른 미수금으로, 2022년 7월 26일 법원의 파산선고에 따라 전액 대손충당금을 설정하였습니다.

(*)6) 당기말 현재 매출채권 등에 대하여 2,426,940천원의 대손충당금을 설정하였으며, 당기 중 인식한 금액은 9,375천원입니다.

(*)7) 상기 채권 및 채무에는 계약자산 60,025천원 및 계약부채 2,537,894천원은 포함되어 있지 않으며, 채권은 충당금 설정 전 금액입니다.

② 전기말

(단위: 천원)					
특수관계 구분	특수관계자명	채권(*7)			채무(*7)
		매출채권	대여금	기타채권(*1)	기타채무
종속기업	(주)웅진북센	276,717	-	1,800	49,075
	(주)웅진플레이도시(*2)	1,247,448	1,800,000	4,899,590	-
	(주)웅진투투럽	6,414	-	-	-
	WOONGJIN, INC.(*)3)	90,777	-	150,426	-
	(주)웅진에버스카이(*4)	1,161,206	9,500,000	855,295	15,200
	(주)웅진씽크빅	4,765,026	-	-	2,736,633
	(주)웅진컴퍼스	186,199	-	-	-
	(주)놀이의발견	41,348	-	-	-
	엠더블유제일차(주)	-	50,160,865	505,482	10,048
관계기업	(주)렉스필드컨트리클럽	12,625	-	500,000	5,032
기타 특수관계자	(주)배컴	4,917	-	-	-
	웅진에너지(주)(*)5)	947,108	-	5,040,035	-
	(주)웅진생활건강(*6)	2,148,426	-	269,139	10,937
	(주)웅진휴캄	59,056	-	62,472	69,257
합 계		10,947,267	61,460,865	12,284,239	2,896,182

(*)1) 기타채권에는 미수금, 보증금, 시설이용권 등이 포함되어 있습니다.

전기말 현재 매출채권 등에 대하여 4,111,827천원의 대손충당금을 설정하였으며, 전기 중 인식한 금액은 2,586,860천원입니다.

(*)2) 대여금 1,800,000천원에 대하여 후순위 약정을 체결하였으며, 선순위채권((주)웅진플레이도시의 엠더블유제일차(주) 차입금 1,100억 한도)이 전부 상환될 때까지 지급기한이 연장됩니다. 해당 대여금은 전액 대손충당금을 설정하였습니다.

(*)3) 전기말 현재 매출채권 등에 대하여 146,185천원의 대손충당금을 설정하였습니다.

(*)4) 전기말 현재 매출채권 등에 대하여 11,516,501천원의 대손충당금을 설정하였으며, 전기 중 인식한 금액은 40,038천원입니다.

전기말 현재 기타채권 5,040,035천원은 웅진에너지(주)의 회생계획에 따른 장기미수금으로, 현재가치할인차금 3,190,192천원이 계상되어 있습니다.

(*)6) 전기말 현재 매출채권 등에 대하여 2,417,565천원의 대손충당금을 설정하였으며, 전기 중 인식한 금액은 13,919천원입니다.

(*)7) 상기 채권 및 채무에는 계약자산 10,730천원 및 계약부채 94,585천원은 포함되어 있지 않으며, 채권은 총당금 설정 전 금액입니다.

(4) 당기와 전기 중 특수관계자와의 자금 거래 등의 내역은 다음과 같습니다.

(단위: 천원)				
특수관계 구분	특수관계자명	거래내용	당기	전기
(현금유입)				
종속기업	엠더블유제일차(주)(*)1)	대여금 회수	6,449,219	-
종속기업	(주)웅진씽크빅(*2)	배당수익	8,825,819	7,468,001
합계			15,275,038	7,468,001
(현금유출)				
관계기업	㈜웅진휴캄	자본납입	1,000,000	-
종속기업	엠더블유제일차(주)	대여금 대여	-	50,160,865
합계			1,000,000	50,160,865

(*)1) 당기 중 대여금에 대한 원금 6,366,912천원과 이자 82,307천원을 회수하였으며, 93,954천원의 기타금융자산처분손실을 인식하였습니다.

(*)2) 당기와 전기 중 수령한 배당금 수익은 기타매출로 인식하였습니다.

(5) 당기말 현재 당사가 특수관계자에게 제공하고 있는 보증의 내역은 다음과 같습니다.

(단위: 천원)				
특수관계자 구분	특수관계자명	보증처	지급보증금액	비고
종속기업	엠더블유제일차(주)	모아저축은행 등	110,000,000	자금보충(*1)

당사는 (주)웅진플레이도시 지분매각을 위해 2014년 11월 7일자로 매각주관사를 선정하였으며, 이에 종속기업투자주식에서 매각예정비유동자산으로 재분류하였습니다.

(*) 그러나, K-IFRS 1105호의 매각예정자산 요건을 충족하지 못하여 전기 중 매각예정비유동자산에서 종속기업투자주식으로 재분류하였습니다. (주)웅진플레이도시(명목상 차주는 엠더블유제일차(주))를 위하여 제공한 자금보충약정이 존재하며 관련 약정금액은 1,100억원입니다.

상기 자금보충은 선순위로 제공된 담보의 가치가 관련 차입금을 상회하므로, 당사가 체결한 자금보충약정으로 인한 의무이행 가능성은 희박하다고 판단하고 있습니다. 또한, 상기 자금보충은 (주)웅진플레이도시의 매각시 함께 이전, 소멸될 것으로 예상하고 있습니다.

(6) 당기말 현재 당사는 특수관계자로부터 보증 및 담보를 제공받고 있지 않습니다.

(7) 당기말과 전기말 현재 임직원에 대한 대여금의 내용은 다음과 같습니다.

(단위: 천원)			
구분	거래내용	당기말	전기말
장기대여금	우리사주 대출	14,163	42,489

(8) 당사는 기업 활동의 계획·운영·통제에 대하여 중요한 권한과 책임을 가진 등기임원, 비등기임원, 내부감사 책임자 및 각 사업부문장 등을 주요 경영진으로 판단하였으며, 당분기와 전분기 중 주요 경영진에 대한 보상을 위해 지급한 금액은 다음과 같습니다.

(단위: 천원)		
구분	당기	전기
단기급여(*1)	2,980,498	2,361,091
퇴직급여(*2)	505,210	308,130
주식기준보상(*3)	34,720	236,875
합계	3,520,428	2,906,096

(*) 단기급여는 현직 임원에 대한 급여, 사회보장분담금, 유급연차휴가, 상여금(보고기간 종료일로부터 12개월 이내에 지급될 수 있는 것에 한함) 및 비화폐성급여(예: 의료급여 등) 등을 포함하고 있습니다.

(*) 등기임원 및 미등기임원에 대한 퇴직급여입니다.

(*) 임원에게 부여한 주식선택권에 대한 보상비용입니다.

14. 유형자산

(1) 당기말과 전기말 유형자산의 구성내역은 다음과 같습니다.

① 당기말

(단위: 천원)				
구분	취득원가	감가상각누계액	손상차손누계액	장부금액
비품	8,564,905	(6,280,238)	(549,948)	1,734,719

② 전기말

(단위: 천원)				
구분	취득원가	감가상각누계액	손상차손누계액	장부금액
비품	7,576,283	(5,866,566)	(549,948)	1,159,769
건설중인자산	13,091	-	-	13,091
합계	7,589,374	(5,866,566)	(549,948)	1,172,860

(2) 당기와 전기 중 유형자산 장부금액의 변동내역은 다음과 같습니다.

① 당기

(단위: 천원)					
구분	기초금액	취득금액	감가상각비	대체	기말금액
비품	1,159,769	988,622	(413,672)	-	1,734,719
건설중인자산(*1)	13,091	-	-	(13,091)	-
합계	1,172,860	988,622	(413,672)	(13,091)	1,734,719

(*1) 당기 중 건설중인 유형자산은 수선비로 대체되었습니다.

② 전기

(단위: 천원)						
구분	기초금액	취득금액	처분금액	감가상각비	손상차손	기말금액
공기구	3	-	(3)	-	-	-
비품	869,243	630,174	(1,250)	(331,227)	(7,171)	1,159,769
금융리스비품	4	-	(4)	-	-	-
건설중인자산	-	13,091	-	-	-	13,091
합계	869,250	643,265	(1,257)	(331,227)	(7,171)	1,172,860

15. 무형자산

(1) 당기말과 전기말 무형자산의 구성내역은 다음과 같습니다.

① 당기말

(단위: 천원)				
구분	취득원가	상각누계액	손상차손누계액	장부금액
산업재산권	535,195	(453,237)	-	81,958
소프트웨어	2,453,398	(2,269,741)	-	183,657
시설이용권	5,220,898	-	(605,508)	4,615,390
개발비	9,953,323	(8,885,221)	(54,748)	1,013,354
건설중인자산	147,242	-	-	147,242
합계	18,310,056	(11,608,199)	(660,256)	6,041,601

② 전기말

(단위: 천원)				
구분	취득원가	상각누계액	손상차손누계액	장부금액
산업재산권	533,598	(389,082)	-	144,516
소프트웨어	2,248,972	(2,231,359)	-	17,613
시설이용권	5,220,898	-	(605,508)	4,615,390
개발비	9,537,552	(8,480,958)	(41,934)	1,014,660
건설중인자산	320,092	-	-	320,092
합계	17,861,112	(11,101,399)	(647,442)	6,112,271

(2) 당기와 전기 중 무형자산 장부금액의 변동내역은 다음과 같습니다.

① 당기

(단위: 천원)						
구분	기초금액	취득금액	무형자산상각비	대체	손상차손	기말금액

산업재산권	144,516	1,596	(64,154)	-	-	81,958
소프트웨어	17,613	162,426	(38,382)	42,000	-	183,657
시설이용권	4,615,390	-	-	-	-	4,615,390
개발비	1,014,660	143,943	(404,263)	271,828	(12,814)	1,013,354
건설중인자산(*1)	320,092	144,458	-	(317,308)	-	147,242
합계	6,112,271	452,423	(506,799)	(3,480)	(12,814)	6,041,601

(*1) 당기 중 건설중인 무형자산 3,480천원이 용역비용으로 대체되었습니다.

② 전기

(단위: 천원)							
구분	기초금액	취득금액	처분금액	무형자산상각비	대체	손상차손	기말금액
산업재산권	143,823	60,491	-	(63,707)	3,909	-	144,516
소프트웨어	31,251	-	(521)	(13,117)	-	-	17,613
시설이용권	4,615,390	-	-	-	-	-	4,615,390
개발비	1,270,131	265,389	-	(858,743)	379,817	(41,934)	1,014,660
건설중인자산	384,074	319,744	-	-	(383,726)	-	320,092
합계	6,444,669	645,624	(521)	(935,567)	-	(41,934)	6,112,271

16. 사용권자산 및 리스부채

(1) 당기와 전기 중 사용권자산 장부금액의 변동 내역은 다음과 같습니다.

① 당기

(단위: 천원)				
구분	기초금액	취득(신규&갱신)	감가상각	기말금액
건물	14,752,963	2,450,046	(3,929,496)	13,273,513
IT장비	645,003	-	(312,696)	332,307
차량운반구	105,583	66,641	(69,150)	103,074
합계	15,503,549	2,516,687	(4,311,342)	13,708,894

② 전기

(단위: 천원)					
구분	기초금액	취득(신규&갱신)	감가상각	변경	기말금액
건물	2,141,911	16,572,711	(3,776,429)	(185,230)	14,752,963
IT장비	182,291	920,232	(363,771)	(93,749)	645,003
차량운반구	110,273	79,560	(58,196)	(26,054)	105,583
합계	2,434,475	17,572,503	(4,198,396)	(305,033)	15,503,549

(2) 당기와 전기 중 리스부채의 변동내역은 다음과 같습니다.

(단위: 천원)		
구분	당기	전기
기초금액	16,179,652	2,273,108
취득(신규&갱신계약)	2,368,325	17,213,827
이자비용	1,108,345	743,546
지급	(4,321,945)	(3,926,211)
변경	-	(124,618)
기말금액	15,334,377	16,179,652

(3) 당기와 전기 중 단기리스 및 소액자산리스에서 발생한 비용의 내역은 다음과 같습니다.

(단위: 천원)		
구분	당기	전기
단기리스 관련 비용	47,744	76,678
소액자산리스 관련 비용	209,425	235,252

(4) 당기말 현재 리스부채의 할인전 만기분석 내역은 다음과 같습니다.

(단위: 천원)	
구분	금액
3개월 이하	1,178,727
3개월 초과 1년 이하	3,258,112
1년 초과 5년 이하	13,014,707
합계	17,451,546

(5) 당기와 전기 중 리스이용과 관련하여 발생한 총현금유출액은 4,579,114천원 및 4,238,141천원 입니다.

(6) 당기와 전기 중 복구충당부채의 변동 내역은 다음과 같습니다.

(단위: 천원)		
구분	당기	전기

기초	358,676	-
설정	148,362	358,676
기말	507,038	358,676
유동	95,426	-
비유동	411,612	358,676
합계	507,038	358,676

17. 매입채무및기타채무

당기말과 전기말 현재 매입채무및기타채무의 내역은 다음과 같습니다.

(단위: 천원)		
구분	당기말	전기말
매입채무	5,989,279	4,973,719
미지급금	3,404,547	3,712,791
미지급비용	4,415,070	1,991,112
유동부채 계	13,808,896	10,677,622
예수보증금	305,438	301,978
비유동부채 계	305,438	301,978

18. 장·단기차입금 및 사채

(1) 단기차입금

당기말과 전기말 현재 당사의 단기차입금 내역은 다음과 같습니다.

(단위: 천원)			
차입처	연이자율(%)	당기말	전기말
KB국민은행	MOR(6M)+2.19	5,000,000	5,000,000
KEB하나은행	CD(3M)+2.22	6,000,000	10,000,000
KEB하나은행	4.84	18,000,000	—
NH 농협은행	MOR(6M)+1.5	2,000,000	—
합 계		31,000,000	15,000,000

(2) 장기차입금

당기말과 전기말 현재 당사의 장기차입금의 내역은 다음과 같습니다.

(단위: 천원)			
차입처	연이자율(%)	당기말	전기말
이천도손제일차 주식회사	4.70	—	6,000,000
KB국민은행	MOR(6M)+2.14	4,870,382	—
소 계		4,870,382	6,000,000
차감 : 유동성장기차입금		(1,613,653)	—
합 계		3,256,729	6,000,000

(3) 사채

① 당기말과 전기말 현재 당사의 사채의 내역은 다음과 같습니다.

(단위: 천원)				
구분	만기일	연이자율(%)	당기말	전기말
제 61 회 사모사채	2024.05.27	2.26	30,000,000	30,000,000
제 62 회 사모교환사채	2026.06.14	0	30,000,000	30,000,000
제 63 회 사모사채	2022.07.19	3.90	-	30,000,000
소 계			60,000,000	90,000,000
차감 : 사채할인발행차금			(40,821)	(116,850)
차감 : 교환권조정			(10,661,233)	(12,969,378)
차감 : 유동성사채			(19,328,104)	(46,964,837)
합 계			29,969,842	29,948,935

② 당기 중 사채의 변동 내역은 다음과 같습니다.

(단위: 천원)			
구분	기초금액	상환	당기말
제 61 회 사모사채(*1)	30,000,000	-	30,000,000
제 62 회 사모교환사채	30,000,000	-	30,000,000
제 63 회 사모사채	30,000,000	(30,000,000)	-
합 계	90,000,000	(30,000,000)	60,000,000

동 사채는 우리종합금융 주식회사가 인수한 후 신보2021제8차 유동화전문유한회사에 양도

(*1) 하였으며, 동 유동화회사는 해당 사채를 담보로 CBO를 발행하였습니다. 이와 관련하여 당사는 후순위채 450백만원을 취득하였습니다.

③ 당사가 발행한 교환사채의 발행조건은 다음과 같습니다.

구분		내역
1. 사채의 종류		제62회 무기명식 이권부 무보증 사모교환사채
2. 사채의 권면총액		30,000,000,000원
3. 사채의 이율	표면이자율	0%
	만기이자율	0%
4. 만기일		2026년 06월 14일
5. 원금상환방법		1) 만기상환 : 만기까지 조기상환되지 않거나 교환권을 행사하지 않은 사채원리금에 대해 만기일시상환 2) 조기상환 : 사채권자의 조기상환권(Put Option) 있음
6. 교환에 관한 사항	교환비율	100%
	교환가액(*1)	4,800원 /주
	교환대상	주식회사 웅진씽크빅 기명식 보통주
	교환청구기간	2021년 06월 15일 ~ 2026년 05월 14일
	교환가액 조정사항	교환가액 조정사유 발생시 사채조건에서 정한 바에 따라 조정
7. 투자자의 조기상환권(Put Option)		사채권자는 발행일로부터 2년이 되는 날(2023년 06월 14일) 및 그 이후 매 3개월에 해당되는 날에 본 사채의 전부 또는 일부에 대하여 만기 전 조기상환할 것을 청구할 수 있다.

(*) 2021년 9월 14일에 1주당 3,840원으로 조정되었으며, 사채의 전부에 대해 교환하게 될 경우 보통주 7,812,500주가 발행됩니다.

④ 당사는 교환사채에 포함된 교환권과 조기상환권을 주계약인 사채에서 분리하여 파생상품부채로 인식하였으며, 당기 중 증감내역은 다음과 같습니다.

(단위: 천원)				
구분	기초	전환	평가	당기말
파생상품부채	14,425,268	-	(5,268,650)	9,156,618

19. 담보제공자산

당기말 현재 차입금 등과 관련하여 당사가 담보로 제공한 자산은 다음과 같습니다.

(단위: 천원)					
담보제공자산	장부금액	차입구분	차입금액	담보설정금액	담보제공처
(주)웅진씽크빅 보통주	173,324,867	단기차입금	18,000,000	24,000,000	KEB하나은행
		단기차입금	5,000,000	6,000,000	KB국민은행
		장기차입금	4,870,382	6,000,000	KB국민은행
		단기차입금	6,000,000	7,200,000	KEB하나은행
		단기차입금	2,000,000	2,400,000	NH농협은행
정기예금	51,575	회생채무	51,575	51,575	(주)하나금융투자
제2종 후순위 유동화사채	-	사채	30,000,000	450,000	(유)신보2021제8차유동화전문
(주)웅진씽크빅 보통주(*1)	35,540,696	(유동성)교환사채	30,000,000	30,000,000	한국예탁결제원

(*1) 당사는 웅진 제 62 회 교환사채 발행 관련 교환대상 주식을 사채권자를 수익자로 하여 한국예탁결제원에 신탁하였습니다.

또한, 소프트웨어공제조합에 대한 출자금 242백만원이 소프트웨어공제조합으로부터의 지급 보증과 관련하여 담보로 제공되어 있습니다.

20. 우발상황 및 약정사항

(1) 미확정회생채무 현실화 예상금액

당사는 당기말 현재 미확정 보증채무가 없습니다.

(2) 당기말 현재 주요 소송관련 내용은 다음과 같습니다.

(단위: 천원)					
계류법원	원고	피고	사건내용	소송가액	진행상황
당사가 원고인 사건 :					
서울중앙지법	당사	㈜한국인삼공사	용역비 청구의 소	500,000	1심 진행중
서울행정법원	당사	종로세무서장	법인세 경정거부처분 취소의 소	384,518	1심 진행중
합 계				884,518	
당사가 피고인 사건 :					
서울중앙지법	㈜한국인삼공사	당사	위약금청구의 소	3,458,862	1심 진행중
합 계				3,458,862	

당기말 현재 법률 자문에 근거하여 당사의 경영진은 소송의 결과가 당사의 재무상태에 중요한 영향을 주지 않을 것으로 예상하고 있습니다.

(3) 당기말 현재 금융기관 등과 체결한 주요 약정사항은 다음과 같습니다.

(단위: 천원)

구 분	금융기관	물건또는내용	약정금액	실행금액
대출약정	KB국민은행	담보대출	5,000,000	4,870,382
대출약정	KB국민은행	담보대출	5,000,000	5,000,000
대출약정	KEB하나은행	담보대출	6,000,000	6,000,000
대출약정	KEB하나은행	담보대출	20,000,000	18,000,000
대출약정	NH농협은행	담보대출	2,000,000	2,000,000

(4) 당기말 현재 당사는 다음과 같이 기타보증을 제공받고 있습니다.

당기말 현재 당사는 서울보증보험(주)으로부터 150백만원의 이행보증 등을 제공받고 있습니다. IT사업부문은 소프트웨어공제조합으로부터 14,754백만원을 한도로 지급보증을 제공받고 있으며, 당기 중 실행금액은 6,271백만원입니다. 이와 관련하여 소프트웨어공제조합에 대한 출자금 242백만원이 담보로 제공되어 있습니다.

21. 기타부채

당기말과 전기말 현재 기타부채의 내역은 다음과 같습니다.

(단위: 천원)		
구분	당기말	전기말
선수금	4,132	333,103
부가세예수금	1,483,490	1,589,614
예수금	271,453	213,153
선수수익	20,658	2,559,832
유동부채 계	1,779,733	4,695,702
기타장기종업원급여부채	56,626	81,700
비유동부채 계	56,626	81,700

22. 종업원급여

당사는 종업원을 위한 퇴직급여제도로 확정급여제도를 운영하고 있으며, 이 제도에 따르면 종업원의 퇴직시 근속 1년당 최종 3개월 평균급여에 지급율과 누진율을 곱한금액을 지급하도록 되어 있습니다. 확정급여채무의 보험수리적 평가는 적격성이 있는 독립적인 보험계리인에 의해서 예측단위적립방식을 사용하여 수행되었습니다.

(1) 당기말과 전기말 현재 당사의 확정급여부채의 구성내역은 다음과 같습니다.

(단위: 천원)		
계정과목	당기말	전기말
확정급여채무의 현재가치	20,168,102	19,709,217
사외적립자산의 공정가치	(13,263,704)	(13,768,203)
확정급여부채	6,904,398	5,941,014

(2) 당기와 전기 중 확정급여부채의 변동내역은 다음과 같습니다.

① 당기

(단위: 천원)			
구분	확정급여채무의 현재가치	사외적립자산의 공정가치	합계
기초	19,709,217	(13,768,203)	5,941,014
퇴직급여:			
당기근무원가	2,852,877	-	2,852,877
이자비용(이자수익)	638,685	(450,003)	188,682
소계	3,491,562	(450,003)	3,041,559
재측정요소:			
사외적립자산 수익	-	181,500	181,500
재무적 가정의 변동	(1,269,779)	-	(1,269,779)
인구통계적 가정의 변동	28,786	-	28,786
경험조정 등	1,264,238	-	1,264,238
소계	23,245	181,500	204,745
관계사 전입액	(187,303)	-	(187,303)
지급액	(2,868,619)	773,002	(2,095,617)
기말	20,168,102	(13,263,704)	6,904,398

② 전기

(단위: 천원)			
구분	확정급여채무의 현재가치	사외적립자산의 공정가치	합계
기초	18,780,492	(7,674,305)	11,106,187
퇴직급여:			
당기근무원가	2,711,271	-	2,711,271
이자비용(이자수익)	351,029	(156,683)	194,346
소계	3,062,300	(156,683)	2,905,617
재측정요소:			
사외적립자산 수익	-	28,578	28,578
재무적 가정의 변동	(389,481)	-	(389,481)
경험조정 등	439,061	-	439,061
소계	49,580	28,578	78,158
관계사 전입액	1,184,490	-	1,184,490
지급액	(3,367,645)	34,207	(3,333,438)
불입액	-	(6,000,000)	(6,000,000)
기말	19,709,217	(13,768,203)	5,941,014

당기말과 전기말 현재 사외적립자산은 퇴직연금 및 국민연금전환금으로 구성되어 있으며, 당기와 전기 중 사외적립자산에서 발생된 실제 이자수익은 각 268,503천원 및 128,105천원입니다.

(3) 보고기간종료일 현재 사외적립자산은 원금보장형 고정수익 상품 등에 투자되어 있습니다.

(4) 당기말과 전기말 현재 보험수리적평가를 위하여 사용된 주요 추정은 다음과 같습니다.

(단위: %)		
구분	당기말	전기말
기대임금상승률	4.42	4.33
할인율	5.26	2.61

당사는 확정급여채무의 현재가치계산을 위하여 보고기간말 현재 확정급여채무의 예상 지급 시기와 일관성이 있는 우량회사채의 시장수익률을 참조하여 할인율을 결정하였습니다.

(5) 당기말 현재 유의적인 각각의 보험수리적 가정이 발생가능한 합리적인 범위 내에서 변동한다면 확정급여채무에 미치는 영향은 다음과 같습니다.

(단위: 천원)		
구분	확정급여채무	
	증가	감소

할인율 (1%p 변동)	(465,916)	493,112
미래 급여인상률 (1%p 변동)	506,482	(486,712)

상기의 민감도 분석은 다른 가정은 일정하다는 가정하에 산정되었습니다. 주요 보험수리적가정의 변동에 대한 확정급여채무의 민감도는 재무상태표에 인식된 확정급여채무 산정 시 사용한 예측단위접근법과 동일한 방법을 사용하여 산정되었습니다. 민감도 분석에 사용된 방법 및 가정은 전기와 동일합니다.

(6) 당기말과 전기말 현재 기타장기종업원급여부채의 내역은 다음과 같습니다.

(단위: 천원)		
구분	당기말	전기말
기타장기종업원급여부채	56,626	81,700

(7) 당사는 일부 인원에 대해 확정기여제도에 가입하였으며, 확정기여제도와 관련하여 당기와 전기에 비용으로 인식한 금액은 144,604천원 및 205,837천원입니다. 한편, 확정기여제도와 관련하여 당기말 현재 미지급된 금액은 없습니다.

(8) 당기말 현재 확정급여채무의 가중평균만기는 2.5년(전기말: 3.03년)입니다. 당기말 할인되지 않은 연금 급여지급액의 만기 분석은 아래와 같습니다.

(단위: 천원)					
구분	1년미만	1년~2년미만	2년~5년미만	5년이상	합계
당기말 확정급여채무	7,479,979	5,698,678	11,208,817	10,852,325	35,239,799
전기말 확정급여채무	5,280,568	4,629,011	10,060,985	10,459,685	30,430,249

(9) 당사의 경영진은 보고기간 후 개시하는 회계연도에 사외적립자산에 불입될 예상금액을 3,060,391천원으로 추정하고 있습니다.

23. 자본

(1) 자본금

당기말과 전기말 현재 자본금 내역은 다음과 같습니다.

(단위:천원)		
구 분	당기말	전기말
발행할 주식의 총수	1,500,000,000주	1,500,000,000주
1주당 액면금액	500원	500원
발행한 주식의 총수(*1)	79,927,080주	79,927,080주
보통주자본금	42,213,540	42,213,540

(*1) 당기말과 전기말 현재 자본금을 액면금액으로 나눈 주식수와 발행한 주식의 총수와의 차이 4,500,000주는 자기주식의 이익소각으로 인한 차이입니다.

(2) 자본잉여금

당기말과 전기말 현재 자본잉여금 내역은 다음과 같습니다.

(단위:천원)		
구 분	당기말	전기말
주식발행초과금	33,537,400	33,537,400
감자차익	46,907,897	46,907,897
합병차익	40,941,069	40,941,069
합 계	121,386,366	121,386,366

(3) 이익잉여금

당기말과 전기말 현재 이익잉여금 내역은 다음과 같습니다.

(단위:천원)		
구 분	당기말	전기말
미처분이익잉여금(*1)	116,821,852	93,350,255

(*1) 당기와 전기 중 당사의 별도재무제표 상 이익잉여금처분계산서는 다음과 같습니다.

(단위:천원)				
구 분	당기말		전기말	
	처분예정일 : 2023년 3월 24일		처분확정일 : 2022년 3월 25일	
I. 미처분이익잉여금		116,821,852		93,350,255
전기이월미처분이익잉여금	93,350,255		73,764,076	
당기순이익	23,633,344		19,647,142	
재측정손익	(161,747)		(60,963)	
II. 차기이월미처분이익잉여금		116,821,852		93,350,255

(4) 기타자본구성요소

당기말과 전기말 현재 기타자본구성요소 내역은 다음과 같습니다.

(단위:천원)		
구 분	당기말	전기말
자기주식(*1)	(2,311,853)	(2,135,921)
주식선택권	2,079,455	2,242,431
기타자본	293,549	95,853
합 계	61,151	202,363

(*1) 당기말 현재 보유 중인 자기주식수는 370,411주(주주명부폐쇄에 따른 권리주주 기준 자기주식수는 346,563주)입니다.

24. 주식기준보상

(1) 당사가 당기말 현재 부여한 주식선택권의 주요 내용은 다음과 같습니다.

구분	18차 부여분	19차 부여분	20차 부여분	21차 부여분	22차 부여분
권리부여일	2015년 3월 27일	2016년 3월 25일	2017년 3월 24일	2018년 3월 30일	2019년 3월 29일
부여주식의 총수	396,450주	396,450주	563,840주	1,126,390주	617,730주
부여방법	신주발행, 자기주식교부 및 차액보상 중 당사가 선택가능	신주발행, 자기주식교부 및 차액보상 중 당사가 선택가능	신주발행, 자기주식교부 및 차액보상 중 당사가 선택가능	신주발행, 자기주식교부 및 차액보상 중 당사가 선택가능	신주발행, 자기주식교부 및 차액보상 중 당사가 선택가능
행사가격	2,290원	3,200원	2,340원	2,950원	2,530원
가득기간	3년	3년	3년	3년	3년

행사가능기간	4년	4년	4년	4년	4년
--------	----	----	----	----	----

(2) 당기와 전기 중 주식선택권의 변동내역은 다음과 같습니다.

① 당기

(단위: 주)						
구분	18차 부여분	19차 부여분	20차 부여분	21차 부여분	22차 부여분	합계
당기초	176,200	299,540	347,640	829,110	508,720	2,161,210
권리소멸	(176,200)	-	-	-	-	(176,200)
당기말	-	299,540	347,640	829,110	508,720	1,985,010

② 전기

(단위: 주)						
구분	18차 부여분	19차 부여분	20차 부여분	21차 부여분	22차 부여분	합계
전기초	370,020	370,020	484,550	1,047,130	508,720	2,780,440
권리취소	-	(70,480)	-	-	-	(70,480)
행사	(193,820)	-	(136,910)	(218,020)	-	(548,750)
전기말	176,200	299,540	347,640	829,110	508,720	2,161,210

(3) 당사는 산정된 보상원가를 약정용역제공기간에 안분하여 비용과 기타자본구성요소로 계상하고 있는 바, 그 세부내역은 다음과 같습니다.

(단위: 천원)							
구분		18차 부여분	19차 부여분	20차 부여분	21차 부여분	22차 부여분	합계
회사가 산정한 총보상원가		444,817	539,172	526,063	1,264,936	505,921	3,280,909
보상비용	전기까지 인식한 보상비용	415,162	503,227	452,085	1,175,927	381,922	2,928,323
	전기까지 가득기간 미충족으로						
	인해 감소한 보상비용	29,655	35,945	73,978	89,009	89,279	317,866
	당기 인식한 보상비용	-	-	-	-	34,720	34,720
	소계	444,817	539,172	526,063	1,264,936	505,921	3,280,909
주식 선택권	당기초 잔액	197,696	407,374	324,348	931,091	381,922	2,242,431
	당기 인식한 주식선택권	-	-	-	-	34,720	34,720
	당기 소멸된 주식선택권	(197,696)	-	-	-	-	(197,696)
	당기말 잔액	-	407,374	324,348	931,091	416,642	2,079,455

(4) 당사가 보상원가를 산정하기 위하여 사용한 주요 가정 및 보상원가의 내역은 다음과 같습니다.

(단위: 천원)					
구분	18차 부여분	19차 부여분	20차 부여분	21차 부여분	22차 부여분
무위험이자율	1.89%	1.62%	1.86%	2.44%	1.70%
기대행사기간	5년	5년	5년	5년	5년
예상주가변동성	56.89%	49.31%	47.54%	41.46%	41.01%
기대배당수익률	0.00%	0.00%	0.00%	0.00%	0.00%
기대권리소멸률	0.00%	0.00%	0.00%	0.00%	0.00%
산정된 총보상원가	444,817	539,172	526,063	1,264,936	505,921

25. 법인세비용

(1) 당기와 전기 중 계속사업손익법인세비용의 구성요소는 다음과 같습니다.

(단위: 천원)		
구분	당기	전기
법인세부담액	-	-
과거기간 당기법인세에 대하여 당기에 인식한 조정사항	-	-
일시적차이 등의 발생과 소멸로 인한 이연법인세비용(*1)	(3,063,874)	(5,303,179)
당기손익 이외로 인식되는 항목과 관련된 법인세비용(*2)	42,996	17,195
기타(해외원천납부세액)	154,168	68,333
계속사업손익법인세비용(수익)	(2,866,710)	(5,194,352)
중단사업손익법인세수익	-	(23,299)

(*1) 당기와 전기 중 일시적차이 등의 발생과 소멸로 인한 이연법인세비용은 다음과 같습니다.

(단위: 천원)		
구분	당기	전기
기말 이연법인세순자산	8,367,053	5,303,179
기초 이연법인세순자산	5,303,179	-
일시적차이 등의 발생과 소멸로 인한 이연법인세비용	(3,063,874)	(5,303,179)

(*2) 당기와 전기 중 당기손익 이외로 인식되는 항목과 관련된 법인세비용은 다음과 같습니다.

(단위: 천원)		
구분	당기	전기
이연법인세:		
- 재측정손실	42,996	17,195

(2) 당기와 전기 중 계속사업손익법인세비용과 회계이익의 관계는 다음과 같습니다.

(단위: 천원)		
구분	당기	전기
법인세비용차감전계속사업손이익	20,766,635	14,535,397
적용세율에 따른 세부담액	4,563,526	3,175,787
조정사항		
비과세수익	(100,777)	(242,989)
비공제비용	1,484,463	2,243,856
법인세추납액	-	-
일시적차이 등에 대한 이연법인세 미인식액의 변동	(9,032,441)	(9,678,200)
외국납부세액	154,168	68,333
세율변동효과	241,054	-
기타	(176,703)	(761,139)
법인세수익	(2,866,710)	(5,194,352)
평균유효세율	-	-

(3) 당기와 전기 중 이연법인세자산(부채)의 변동내역은 다음과 같습니다.

① 당기

(단위: 천원)				
구분	기초금액	당기손익 반영	기타포괄손익 반영	기말금액
미수수익	(336,080)	(269,903)	-	(605,983)
확정급여부채	1,307,024	99,904	42,996	1,449,924
유형자산	27,034	754	-	27,788
무형자산	133,212	(6,055)	-	127,157
미지급비용	270,881	36,285	-	307,166
대손충당금	18,113,101	515,424	-	18,628,525
관계기업투자주식 등	6,482,673	(9,940,699)	-	(3,458,026)
자기주식	66,651	(5,738,701)	-	(5,672,050)
현재가치할인차금	(42,144)	42,144	-	-
기타	5,564,713	(4,372,530)	-	1,192,183
이월결손금	91,802,225	7,759,285	-	99,561,510
소계	123,389,290	(11,874,092)	42,996	111,558,194
이연법인세 미인식액	(118,086,111)			(103,191,141)
합계	5,303,179			8,367,053

② 전기

(단위: 천원)				
구분	기초금액	당기손익 반영	기타포괄손익 반영	기말금액
미수수익	(592,049)	255,969	-	(336,080)
확정급여부채	2,443,362	(1,153,533)	17,195	1,307,024
유형자산	27,724	(690)	-	27,034
무형자산	133,212	-	-	133,212
미지급비용	214,603	56,278	-	270,881
대손충당금	22,064,927	(3,951,826)	-	18,113,101
관계기업투자주식 등	7,961,337	(1,478,664)	-	6,482,673
자기주식	66,651	-	-	66,651
현재가치할인차금	(119,274)	77,130	-	(42,144)
기타	165,845	5,398,868	-	5,564,713
이월결손금	95,397,973	(3,595,748)	-	91,802,225
소계	127,764,311	(4,392,216)	17,195	123,389,290
이연법인세 미인식액	(127,764,311)			(118,086,111)
합계	-			5,303,179

(4) 당사는 차기 이후 예상연평균이익 한도 내에서 각 회계연도에 소멸되는 이월결손금 등에 대해 이연법인세자산의 실현가능성이 있는 것으로 판단하고 있으며, 종속기업투자주식 및 일부 이월결손금에 대해서는 미래에 실현될 가능성이 희박하여 법인세효과를 인식하지 않았 습니다. 당기말과 전기말 현재 이연법인세자산(부채)로 인식하지 아니한 차감할(가산할) 일 시적차이는 다음과 같습니다.

(단위: 천원)		
구분	당기말	전기말
종속기업및관계기업투자주식	(16,466,789)	(8,523,552)
당기손익-공정가치측정금융자산	-	65,302,971
미사용결손금(*)	424,356,924	393,177,481
기타	83,496,244	86,798,142
합계	491,386,379	536,755,042

(*) 미사용결손금의 만료시기는 다음과 같습니다.

(단위: 천원)		
구분	당기	전기
2023년	205,006,292	194,750,423
2025년	40,529,628	40,542,227
2026년	73,834,378	78,045,638
2028년	33,033,737	41,753,072
2029년	36,695,981	38,086,121
2037년	35,256,908	-
합계	424,356,924	393,177,481

(5) 이연법인세자산과 부채의 회수 및 결제 시기는 다음과 같습니다.

(단위: 천원)		
구분	당기말	전기말
이연법인세자산		
12개월 이내 회수될 금액	3,697,519	1,325,903
12개월 이후 회수될 금액	18,850,121	3,977,277
소계	22,547,640	5,303,179
이연법인세부채		
12개월 이내 결제될 금액	2,186,712	-
12개월 이후 결제될 금액	11,993,875	-
소 계	14,180,587	-
이연법인세자산(부채) 순액	8,367,053	5,303,179

(6) 당사는 미수법인세환급액을 당기법인세자산으로 인식하고 있으며, 당기말과 전기말 현재 당기법인세자산은 다음과 같습니다.

(단위: 천원)		
구분	당기말	전기말
당기법인세자산	58,820	435,817

26. 주당손익

당기와 전기 중 기본주당손익의 계산내역은 다음과 같습니다.

(1) 기본주당손익

(단위: 원, 주)						
구분	당기			전기		
	기본주당 계속사업손익	기본주당 중단영업손익	기본주당순손익	기본주당 계속사업손익	기본주당 중단영업손익	기본주당순손익
당기순이익(손실)	23,633,344,102	-	23,633,344,102	19,729,748,967	(82,606,481)	19,647,142,486
가중평균유통보통주식수 (*1)	79,708,459	-	79,708,459	79,454,124	79,454,124	79,454,124
기본주당이익(손실)	296	-	296	248	(1)	247

(*1) 가중평균유통보통주식수

(단위: 원, 주)		
구분	당기	전기

기초 발행보통주식수	79,927,080	79,378,330
자기주식 효과	(218,621)	(215,870)
주식매입선택권 행사	-	291,664
가중평균유통보통주식수	79,708,459	79,454,124

(2) 회석주당손익

당기와 전기에는 잠재적 보통주의 회석효과가 발생하지 아니하였는 바, 당기와 전기의 회석 주당손익은 기본주당손익과 동일합니다.

(3) 반회석성 잠재적 보통주

당기에는 반회석효과로 인하여 회석주당손익 계산시 고려하지 않았으나 향후 회석효과의 발생 가능성이 있는 잠재적 보통주의 내용은 다음과 같습니다.

구분	잠재적 보통주	청구가능기간
주식선택권 19차 부여분	299,540주	2019년 3월 25일 ~ 2023년 3월 24일
주식선택권 20차 부여분	347,640주	2020년 3월 24일 ~ 2024년 3월 23일
주식선택권 21차 부여분	829,110주	2021년 3월 30일 ~ 2025년 3월 29일
주식선택권 22차 부여분	508,720주	2022년 3월 29일 ~ 2026년 3월 28일

27. 고객과의 계약에서 생기는 수익

(1) 당기와 전기 중 매출액 상세 내역은 다음과 같습니다.

(단위: 천원)			
구 분		당기	전기
고객과의 계약에서 생기는 수익	재화 또는 용역의 유형:		
	제품매출	33,649,684	27,181,815
	상품매출	4,281,145	4,876,233
	용역매출	119,224,608	98,789,271
	기타매출	12,490,479	11,035,780
	합 계	169,645,916	141,883,099
	수익 인식시기:		
	한시점에 인식	49,939,847	42,702,920
	기간에 걸쳐 인식	119,706,069	99,180,179
	합 계	169,645,916	141,883,099

(2) 당기말과 전기말 현재 고객과의 계약과 관련하여 인식한 자산과 부채는 다음과 같습니다

(단위 : 천원)		
구분	당기말	전기말
계약자산 :		
프로젝트 매출 계약에 대한 계약자산	3,489,992	1,324,385
서비스 매출 계약에 대한 계약자산	263,121	337,721
계약자산 합계	3,753,113	1,662,106
계약부채 :		
재화의 제공에 대한 계약부채	2,330,081	2,892,935
프로젝트 매출 계약에 대한 계약부채	1,217,140	901,749
서비스 매출 계약에 대한 계약부채	16,048,880	16,560,109
계약부채 합계	19,596,101	20,354,793

(3) 계약부채와 관련한하여 인식한 수익

당기에 인식한 수익 중 전기에서 이월된 계약부채와 과거 보고기간에 이행한(또는 부분적으로 이행한) 수행의무와 관련된 금액은 다음과 같습니다.

(단위 : 천원)		
구분	당기	전기
재화의 제공	2,282,687	2,981,118
IT 서비스 등의 제공	3,550,515	3,321,709
합계	5,833,202	6,302,827

28. 판매비와관리비 세부내역 및 비용의 성격별분류

(1) 당기와 전기 중 판매비와관리비 세부내역은 다음과 같습니다.

(단위 : 천원)		
구분	당기	전기
급여	11,312,739	9,157,976
퇴직급여	969,653	972,403
복리후생비	2,552,528	2,393,155
접대비	633,037	413,293
여비교통비	486,317	416,780
통신비	119,729	111,827
세금과공과	695,284	550,194
임차료	279,061	262,812
감가상각비	312,494	256,974
무형자산상각비	97,937	894,247
사용권자산상각비	4,311,343	4,198,397
수선비	91,290	34,065
소모품비	50,165	50,596
도서인쇄비	20,836	27,977
광고선전비	554,408	367,370
판매촉진비	68,509	51,537
보험료	28,559	30,341
용역비	2,630,231	2,486,350
지급수수료	2,558,257	2,783,430
교육훈련비	270,781	131,631
회의비	488,879	328,984
수도광열비	26,681	2,325
주식보상비용	34,720	236,875
매출채권손상차손	1,728,551	191,856
합계	30,321,989	26,351,395

(2) 당기와 전기 중 비용의 성격별 분류는 다음과 같습니다.

① 당기

(단위 : 천원)			
구분	매출원가	판매비와관리비	합 계
재고자산의 변동	(818,658)	-	(818,658)

원재료 및 상품매입액	35,950,455	-	35,950,455
감가상각비	101,178	312,494	413,672
무형자산상각비	408,862	97,937	506,799
사용권자산상각비	-	4,311,343	4,311,343
급여	30,376,392	11,312,739	41,689,131
복리후생비	2,625,659	2,552,528	5,178,187
퇴직급여(*)	2,071,905	969,653	3,041,559
주식보상비용	-	34,720	34,720
용역비	31,108,089	2,630,231	33,738,320
임차료	146,687	279,061	425,748
세금과공과	1,106,754	695,284	1,802,038
매출채권손상차손	-	1,728,551	1,728,551
기타비용	14,337,743	5,397,448	19,735,190
합계	117,415,066	30,321,989	147,737,055

(*) 확정기여형 퇴직급여, 건설중인자산 대체 등이 제외된 금액입니다.

② 전기

(단위 : 천원)			
구분	매출원가	판매비와관리비	합 계
재고자산의 변동	984,413	-	984,413
원재료 및 상품매입액	28,597,940	-	28,597,940
감가상각비	74,253	256,974	331,227
무형자산상각비	41,320	894,247	935,567
사용권자산상각비	-	4,198,397	4,198,397
급여	26,368,871	9,157,976	35,526,847
복리후생비	2,077,107	2,393,155	4,470,262
퇴직급여	1,933,214	972,403	2,905,617
주식보상비용	-	236,875	236,875
용역비	17,739,855	2,486,350	20,226,205
임차료	127,431	262,812	390,243
세금과공과	990,793	550,194	1,540,987
매출채권손상차손	-	191,856	191,856
기타비용	12,226,971	4,750,155	16,977,126
합계	91,162,168	26,351,394	117,513,562

29. 기타수익 및 기타비용

당기와 전기 중 기타수익 및 기타비용의 상세내역은 다음과 같습니다.

(단위 : 천원)		
구분	당기	전기
기타수익 :		
기타채권손상차손환입	1,116,103	-
기타유동자산손상차손환입	-	23
외환차익	139,999	64,108
외화환산이익	219	3,863
잡이익	1,149,818	467,572
합 계	2,406,139	535,566
기타비용 :		
유형자산처분손실	-	1,257
유형자산손상차손	-	7,171
무형자산처분손실	-	521
무형자산손상차손	12,814	41,934
기타채권손상차손	2,333,739	2,622,979
외환차손	145,776	66,214
외화환산손실	29,228	139
잡손실	24,771	165,501
기부금	123,000	104,000
합 계	2,669,328	3,009,716

30. 금융수익 및 금융비용

당기와 전기 중 금융수익 및 금융비용의 상세내역은 다음과 같습니다.

(단위 : 천원)		
구분	당기	전기
금융수익 :		
이자수익(*1)	542,656	425,296
배당금수익(*2)	103,232	90,840
당기손익-공정가치측정금융자산 평가이익	8,952	9,165
파생상품평가이익	5,268,650	-
합 계	5,923,490	525,301
금융비용 :		
이자비용	6,506,204	6,732,960
상각후원가측정금융자산 손상차손	-	450,000
기타채권처분손실	96,871	-
중도상환손실	7,886	70,937
회생채무현재가치할인상각비	191,567	350,590
파생상품평가손실	-	309,952
합 계	6,802,528	7,914,439

(*1) 특수관계자에 대한 이자수익은 기타매출로 계상하였습니다.

(*2) 관계기업 등에 대한 배당금수익은 기타매출로 계상하였습니다.

31. 위험관리

(1) 금융위험관리

당사의 위험관리활동은 주로 재무적 성과에 영향을 미치는 신용위험, 유동성위험, 시장위험 등의 잠재적 위험을 식별하여 발생가능한 위험을 허용가능한 수준으로 감소, 제거 및 회피함으로써, 안정적이고 지속적인 경영성과를 창출할 수 있도록 지원하고, 동시에 재무구조 개선 및 자금운영의 효율성 제고를 통해 금융비용을 절감함으로써 회사경쟁력 제고에 기여하는데 그 목적이 있습니다.

위험관리 체계를 구축하고 시행하기 위하여, 당사는 전사적인 수준의 위험관리정책을 수립하고 있으며, 내부 관리자의 통제 및 검토를 엄격히 수행하여 위험관리정책과 절차를 준수하고 있습니다.

1) 신용위험

당사는 금융상품의 거래상대방이 의무를 이행하지 않아 당사에 재무손실을 입힐 신용위험에 노출되어 있습니다. 당사의 경영진은 신용위험을 관리하기 위하여 신용도가 일정 수준 이상인 거래처와 거래하고 있으며, 금융자산의 신용보강을 위한 정책과 절차를 마련하여 운영하

고 있습니다. 당사는 신규 거래처와 계약시 공개된 재무정보와 신용평가기관에 의하여 제공된 정보 등을 이용하여 거래처의 신용도를 평가하고 이를 근거로 신용거래한도를 결정하고 있으며, 담보 또는 지급보증을 제공받고 있습니다. 또한, 당사는 주기적으로 거래처의 신용도를 재평가하여 신용거래한도를 재검토하고 담보수준을 재조정하고 있으며, 회수가 지연되는 금융자산에 대하여는 분기 단위로 회수지연 현황 및 회수대책이 보고되고 있으며 지연사유에 따라 적절한 조치를 취하고 있습니다.

금융자산의 장부금액은 신용위험에 대한 최대노출정도를 표시하고 있습니다. 당기말과 전기말 현재 당사의 신용위험에 대한 최대 노출정도는 다음과 같습니다.

(단위: 천원)		
구 분	당기말	전기말
현금및현금성자산	6,856,396	9,164,143
매출채권및기타채권(유동)	64,467,795	24,424,174
매출채권및기타채권(비유동)	3,244,883	48,911,302
기타금융자산(유동)	4,959,658	-
기타금융자산(비유동)(*1)	2,000,000	-
합 계	81,528,732	82,499,619

(*1) 공정가치로 측정되는 금융자산은 제외하였습니다.

한편, 당사의 경영진은 신용등급이 우수한 금융기관과 거래하고 있으므로 금융기관으로부터의 신용위험이 당사에 미치는 영향은 제한적이라고 판단하고 있습니다.

상각후원가측정금융자산 및 당기손익-공정가치금융자산의 신용위험 최대노출액은 장부금액과 유사하며, 지급보증으로 인한 신용위험의 최대노출액액은 110,000백만원(종속기업의 여신에 대해 금융기관에 제공한 지급보증)입니다(주석 13 참조).

당기말과 전기말 현재 금융자산의 해외 비중은 중요하지 않으므로 지역별 신용위험에 대한 최대 노출정도에 대한 정보는 공시하지 아니하였습니다.

2) 유동성위험

당사는 현금 등 금융자산을 인도하여 결제하는 금융부채와 관련된 의무를 충족하는 데 어려움을 겪게 될 유동성위험에 노출되어 있습니다. 당사는 유동성위험을 관리하기 위하여 단기 및 중장기 자금관리계획을 수립하고 현금유출예산과 실제 현금유출액을 지속적으로 분석·검토하여 금융부채와 금융자산의 만기구조를 대응시키고 있습니다. 당사의 경영진은 영업활동현금흐름과 금융자산의 현금유입으로 금융부채를 상환가능하다고 판단하고 있습니다.

당기말과 전기말 현재 금융부채의 계약에 따른 만기는 다음과 같습니다.

(단위: 천원)				
구 분	장부금액	계약상 현금흐름	잔존계약만기	
			1년 이하	1 ~ 5년
당기말 :				
매입채무및기타채무	13,808,896	13,808,896	13,808,896	-
파생상품부채	9,156,618	9,156,618	9,156,618	-
단기차입금	31,000,000	31,961,626	31,961,626	-
유동성장기차입금	1,613,653	1,893,918	1,893,918	-
유동성교환사채(*)	19,328,104	30,000,000	-	30,000,000
유동성리스부채	4,271,571	4,436,839	4,436,839	-
유동성회생채무	472,104	472,104	472,104	-
장기매입채무및기타장기채 무	305,438	305,438	-	305,438
장기차입금	3,256,729	3,472,182	-	3,472,182
사채	29,969,843	31,015,200	676,800	30,338,400
장기리스부채	11,062,807	13,014,707	-	13,014,707
지급보증한도	110,000,000	110,000,000	110,000,000	-
합 계	234,245,763	249,537,528	172,406,801	77,130,727
전기말 :				
매입채무	4,973,719	4,973,719	4,973,719	-
미지급금	3,712,791	3,712,791	3,712,791	-
미지급비용	1,991,112	1,991,112	1,991,112	-
단기차입금	15,000,000	15,428,936	15,428,936	-
유동성사채	46,964,837	60,641,096	60,641,096	-
유동성리스부채	3,899,204	4,046,005	4,046,005	-
유동성회생채무	3,912,178	4,103,745	4,103,745	-
장기예수보증금	301,978	301,978	-	301,978
장기차입금	6,000,000	6,561,553	281,871	6,279,682
사채	29,948,935	31,628,956	676,800	30,952,156
장기리스부채	12,280,448	14,977,562	-	14,977,562
지급보증한도	110,000,000	110,000,000	-	110,000,000

합 계	238,985,202	258,367,453	95,856,075	162,511,378
-----	-------------	-------------	------------	-------------

(*) 계약상 만기는 2026년 06월 14일이나 조기상환권 행사기간을 고려하여 유동성 부채로 분류하였습니다

상기 금융부채의 잔존만기별 현금흐름은 할인되지 아니한 명목금액으로서 지급을 요구받을 수 있는 기간 중 가장 이른 일자를 기준으로 작성되었으며, 이자의 현금흐름을 포함하고 있습니다. 또한, 공정가치로 측정되는 금융부채는 제외하였습니다.

3) 시장위험

시장위험은 시장가격의 변동으로 인하여 금융상품의 공정가치가 변동될 위험입니다. 시장위험은 이자율위험, 환위험 및 기타 가격위험 등으로 구성됩니다.

① 이자율위험

당사는 금융상품과 관련하여 이자율변동위험에 노출되어 있습니다. 당사는 내부적으로 이자율 1% 변동을 기준으로 이자율위험을 측정하고 있으며, 상기의 변동비율은 합리적으로 발생 가능한 이자율 변동위험에 대한 경영진의 평가를 반영하고 있습니다.

당기말과 전기말 현재 당사가 보유하고 있는 변동이자부 금융상품의 장부금액은 다음과 같습니다.

(단위: 천원)		
구 분	당기말	전기말
차입금	17,870,382	10,000,000

당기말과 전기말 현재 변동이자부 금융상품과 관련되어 이자율 1% 변동시 법인세비용차감 전순이익에 미치는 영향은 다음과 같습니다.

(단위: 천원)				
구 분	당기		전기	
	1% 상승시	1% 하락시	1% 상승시	1% 하락시
법인세비용차감전순이익의 증가(감소)	(178,704)	178,704	(100,000)	100,000

② 환위험

당사는 제품 수출 및 원재료 수입 거래와 관련하여 USD 등의 환율변동위험에 노출되어 있습니다. 당사는 내부적으로 원화 환율 변동에 대한 환위험을 정기적으로 측정하고 있습니다.

당기말과 전기말 현재 기능통화 이외의 외화로 표시된 화폐성자산 및 부채의 기능통화로 환산된 장부금액은 다음과 같습니다.

(단위: 천원)

구 분	당기말			전기말		
	USD	EUR	CNH	USD	EUR	CNH
자산 :						
매출채권및기타채권	582,579	127,718	140,951	189,308	90,574	28,266

보고기간말 현재 각 외화에 대한 기능통화의 환율 5% 변동시 환율변동이 세전손익에 미치는 영향은 다음과 같습니다.

(단위: 천원)				
구 분	당기		전기	
	5% 상승시	5% 하락시	5% 상승시	5% 하락시
자산 :				
USD	29,129	(29,129)	9,465	(9,465)
EUR	6,386	(6,386)	4,529	(4,529)
CNH	7,048	(7,048)	1,413	(1,413)

상기 민감도 분석은 보고기간말 현재 기능통화 이외의 외화로 표시된 화폐성자산 및 부채를 대상으로 하였습니다.

③ 기타 가격위험

당사의 기타 가격과 관련한 위험은 제한적입니다.

(2) 자본위험관리

당사의 자본관리는 계속기업으로서의 존속능력을 유지하는 한편, 자본조달비용을 최소화하여 주주이익을 극대화하는 것을 그 목적으로 하고 있습니다. 당사의 경영진은 자본구조를 주기적으로 검토하고 있습니다.

당기말과 전기말 현재 부채비율, 순차입금비율은 다음과 같습니다.

(단위: 천원)		
구 분	당기말	전기말
부채(A)	153,089,658	171,949,417
자본(B)	280,482,908	257,152,523
현금및현금성자산(C)	6,856,396	9,164,143
차입금및사채(D)	85,168,328	97,913,771
부채비율(A/B)	54.58%	66.87%
순차입금비율((D-C)/B)	27.92%	34.51%

32. 현금흐름표

(1) 당기와 전기 중 영업활동현금흐름의 조정내역 및 영업활동으로 인한 자산부채의 변동은 다음과 같습니다.

① 조정내역

(단위: 천원)		
구 분	당 기	전 기
법인세수익	(2,866,710)	(5,194,352)
퇴직급여	3,041,559	2,905,618
감가상각비	413,672	331,227
무형자산상각비	506,799	935,566
이자비용	6,506,204	6,732,960
회생채무원재가치할인차금상각비	191,567	350,590
사용권자산상각비	4,311,343	4,198,397
유형자산처분손실	-	1,257
무형자산처분손실	-	521
무형자산손상차손	12,814	41,934
기타채권손상차손	2,333,739	2,622,979
상각후원가측정금융자산 손상차손	-	450,000
기타채권처분손실	96,871	-
외화환산손실	29,228	139
매출채권손상차손	1,728,551	191,856
중도상환손실	7,886	70,937
주식보상비용	34,720	236,875
유형자산손상차손	-	7,171
파생상품평가손실	-	309,952
관계기업등손상차손환입	-	(29,148)
파생상품평가이익	(5,268,650)	-
기타영업비용	(25,073)	81,700
이자수익	(1,953,030)	(1,944,496)
배당금수익	(8,929,051)	(7,558,841)
당기손익-공정가치측정금융자산 평가이익	(8,952)	(9,165)
기타채권손상차손환입	(1,116,103)	-
기타유동자산손상차손환입	-	(23)
외화환산이익	(219)	(3,863)
잡이익	-	(420,812)
합 계	(952,835)	4,308,979

② 영업활동으로 인한 자산부채의 변동

(단위: 천원)		
구 분	당기	전기
매출채권의 증감	(3,789,351)	(2,916,635)
미수금의 증감	1,548,689	(405,889)
계약자산의 증감	(2,091,007)	172,341
미수법인세환급액의 증감	-	(435,817)
선급금의 증감	(262,021)	(113,315)
선급비용의 증감	172,747	(159,190)
재고자산의 증감	(818,658)	984,413
선수금의 증감	(328,972)	(5,760,954)
매입채무의 증감	1,015,560	(143,293)
미지급금의 증감	74,830	631,966
미지급비용의 증감	2,407,753	93,128
예수부가가치세의 증감	(106,124)	291,504
예수금의 증감	58,301	(42,151)
선수수익의 증감	(2,559,832)	(767,046)
단기계약부채의 증감	1,730,909	114,162
퇴직금의 지급	(2,282,919)	(3,333,437)
사외적립자산의 납입	-	(6,000,000)
확정급여부채의 관계사 전(출)입	-	1,184,490
합 계	(5,230,095)	(16,605,723)

(2) 당기와 전기 중 현금의 유입과 유출이 없는 중요한 비현금거래는 다음과 같습니다.

(단위: 천원)		
구 분	당기	전기
건설중인 유,무형자산의 본계정대체	313,828	383,726
유형자산 취득 미지급금의 증감	366,460	(394,633)
무형자산 취득 미지급금의 증감	2,960	(2,860)
사용권자산의 취득	2,516,687	17,572,503
장기보증금의 당기손익-공정가치측정자산 대체	50,211	-
장기대여금의 유동성대체	43,700,000	-
단기대여금의 유동성대체	-	43,700,000
매출채권및기타채권의 제각	50,807	415,007
장기계약부채의 유동성대체	1,546,135	5,172,667
장기차입금의 유동성대체	1,743,271	-

(3) 당기 및 전기 중 재무활동에서 생기는 부채의 변동은 다음과 같습니다.

① 당기

(단위:천원)					
구 분	기초	현금유입	현금유출	기타	당기말
단기차입금	15,000,000	22,000,000	(6,000,000)	-	31,000,000
유동성장기차입금	-	-	(129,618)	1,743,271	1,613,653
장기차입금	6,000,000	5,000,000	(6,000,000)	(1,743,271)	3,256,729
사채	76,913,771	-	(30,000,000)	2,384,175	49,297,946
리스부채	16,179,652	-	(3,213,599)	2,368,325	15,334,378
회생채무	3,912,178	-	(3,631,641)	191,567	472,104
예수보증금	301,978	4,946	(1,486)	-	305,438
합 계	118,307,579	27,004,946	(48,976,344)	4,944,067	101,280,248

② 전기

(단위:천원)					
구 분	기초	현금유입	현금유출	기타	전기말
단기차입금	-	15,000,000	-	-	15,000,000
유동성장기차입금	111,000,000	-	(111,000,000)	-	-
장기차입금	-	6,000,000	-	-	6,000,000
사채	-	99,795,820	(10,000,000)	(12,882,049)	76,913,771
리스부채	2,273,109	-	(3,926,211)	17,832,754	16,179,652
회생채무	6,768,484	-	(3,206,895)	350,589	3,912,178

예수보증금	273,033	107,887	(78,942)	-	301,978
합 계	120,314,626	120,903,707	(128,212,048)	5,301,294	118,307,579

33. 회생절차종결

당사는 2012년 9월 26일자로 회생절차개시 결정이후 회생채무에 대한 변제재원 마련을 위하여 코웨이(주) 지분전량, 웅진식품(주) 지분전량, 웅진케미칼(주) 지분전량을 매각하였습니다. 당사는 채무자회생 및 파산에 관한 법률 제283조 제1항이 정한 회생절차종결의 요건을 구비하여 서울중앙지방법원으로부터 2014년 2월 11일자로 회생절차종결 결정을 받았습니다.

회생절차의 신속한 종결이 요청되는 분할존속회사(당사)는 분할 이후 종결절차를 밟아 정상적으로 사업을 영위하고, 분할신설회사((주)태승엘피)는 부인권 소송을 계속수행합니다. 당사로부터 분할신설회사에 이전된 부인권 소송이 모두 확정되어, 회생법원의 허가를 받아 2019년 12월 21일 분할존속회사가 분할신설회사를 합병하였습니다.

(1) 당기와 전기 중 회생채무의 변동내역은 다음과 같습니다.

① 당기

(단위: 천원)				
구분	기초	변제할 금액	증가(감소)	당기말
회생채무				
대여채무	84,222	84,222	(84,222)	-
CP채무	186,395	186,395	(186,395)	-
공모사채채무	3,014,632	3,014,632	(2,865,872)	148,760
전환사채채무	125,946	125,946	(125,946)	-
상거래채무	637,940	637,940	(316,836)	321,104
특수관계자 상거래채무	3,006	3,006	(766)	2,240
임원퇴직금채무	29	29	(29)	-
자금보충채무	51,575	51,575	(51,575)	-
회생채무 합계	4,103,745	4,103,745	(3,631,641)	472,104
차감:유동성회생채무	(4,103,745)			(472,104)
차감계	-			-

② 전기

(단위: 천원)				
구분	기초	변제할 금액	증가(감소)	전기말
회생채무				
대여채무	158,535	158,535	(74,313)	84,222
CP채무	360,005	360,005	(173,610)	186,395
공모사채채무	5,536,994	5,536,994	(2,522,362)	3,014,632
전환사채채무	237,073	237,073	(111,127)	125,946
상거래채무	917,214	917,214	(279,274)	637,940
특수관계자 상거래채무	3,682	3,682	(676)	3,006
임원퇴직금채무	54	54	(25)	29
자금보충채무	97,083	97,083	(45,508)	51,575
회생채무 합계	7,310,640	7,310,640	(3,206,895)	4,103,745
차감:유동성회생채무	(3,636,043)			(4,103,745)
차감계	3,674,597			-

(2) 인가받은 회생계획안에는 회생채무, 회생담보권, 미확정 회생담보권 및 회생채무등에 대한 권리변경과 변제방법이 포함되어 있는 바, 그 주요 내용은 다음과 같습니다.

가. 회생담보권의 권리 변경과 변제방법

구분	내용
회생담보권 대여채무	<p>(1) 원금 및 개시전 이자 시인된 원금 및 개시전 이자는 코웨이(주)의 지분 매각이 완료된 이후 제1차년도(2013년)3월 말에 원금 및 개시전 이자의 100%를 현금으로 변제하는 것으로 하였습니다.</p> <p>(2) 개시후 이자 미변제 원금 및 개시전 이자에 대하여 연 5.5%의 이자율을 적용하여 현금변제하되, 준비년도(2012년)부터 회생담보권 대여채무의 원금 및 개시전 이자의 변제기일까지 발생한 개시후 이자는 회생담보권 대여채무의 원금 및 개시전 이자의 변제기일에 변제하는 것으로 하였습니다.</p>
회생담보권 물상보증	<p>(1) 원금 및 개시전 이자 서울보증보험 주식회사(이하 '서울보증보험'이라 한다)에 대한 물상보증채무를 제외한 물상보증채무는 시인된 총채권의 원금 및 개시전이자에 대하여 주채무자로부터 우선 변제받거나(주채무자가 제공한 담보물건을 처분하여 변제받는 것 포함) 당사가 제공한 담보물건을 처분하여(이미 처분되었으나 변제되지 아니한 처분대금 포함) 변제 받도록 하되, 이를 통하여도 변제받지 못하는 금액은 면제합니다. 단, 위의 내용과 별도로 법원의 허가를 받은 때에는 이에 따라 변제할 수 있습니다.</p> <p>(2) 개시후 이자 당사가 변제할 사유가 발생한 시점부터 미변제 원금 및 개시전 이자에 대하여 연 5.5%의 이자율을 적용하여 변제합니다.</p> <p>(3) 서울보증보험 물상보증채무 서울보증보험에 대한 물상보증채무는 서울보증보험이 현대중공업 주식회사에게 보험금을 지급하는 경우 채무자 회사가 담보주식을 서울보증보험에게 양도하는 방법으로 변제하되, 서울보증보험이 원하는 경우 채무자 회사가 담보주식을 소유하면서 1차년도(2013년)부터 3차년도(2015년)까지 기간 중 서울보증보험이 서면에 의하여 채무자 회사에게 매각을 요청한 바에 따라 채무자 회사가 담보주식을 매각하여 1,047억 원 범위 안에서 매각대금 전액을 지급한다.</p> <p>단, 담보주식의 매각을 통해서도 변제되지 못하는 금액은 면제하여, 법원의 판결 또는 그와 동일한 효력이 있는 결정, 중재판정 등에 의하여 웅진폴리실리콘 주식회사의 현대중공업 주식회사에 대한 선급금반환채무가 전부 또는 일부 존재하지 아니하는 것으로 확정되는 경우에는 서울보증보험이 그 때까지 지급받은 매각대금 중 선급금반환채무로 확정된 금액을 초과하는 금액을 채무자 회사에게 반환한다.</p>

나. 회생채무 등의 권리 변경과 변제방법

구분	내용
회생채권 대여채무	<p>(1) 원금 및 개시전 이자 시인된 원금 및 개시전 이자의 29.84%를 출자전환하며, 나머지 70.16%를 현금변제하되, 현금변제할 채권은 제1차년도(2013년)에 51.5%, 제2차년도(2014년)에 10.5%, 제3차년도(2015년)에 28.3%, 제4차년도(2016년)에 1.8%, 제5차년도(2017년)에 0.9%, 제6차년도(2018년)에 1.1%, 제7차년도(2019년)에 1.4%, 제8차년도에 1.3%(2020년), 제9차년도(2021년)에 1.5%, 제10차년도(2022년)에 1.7%를 각 변제(총 100%)하는 것으로 하였습니다. 회생채권의 출자전환 대상 채권액은 당사가 신규로 발행하는 주식의 효력 발생일에 당해 회생채권의 변제에 갈음하는 것으로 하였습니다.</p> <p>(2) 개시후 이자 개시후 이자는 전액 면제하는 것으로 하였습니다.</p>
회생채권 CP채무	<p>(1) 원금 및 개시전 이자 회생채권 대여채무와 동일한 방법으로 변제하는 것으로 하였습니다.</p> <p>(2) 개시후 이자 개시후 이자는 전액 면제하는 것으로 하였습니다.</p>
회생채권 공모사채	<p>(1) 원금 및 개시전 이자 회생채권 대여채무와 동일한 방법으로 변제하는 것으로 하였습니다.</p> <p>(2) 개시후 이자 개시후 이자는 전액 면제하는 것으로 하였습니다.</p>
회생채권 전환사채	<p>(1) 원금 및 개시전 이자 회생채권 대여채무와 동일한 방법으로 변제하는 것으로 하였습니다.</p> <p>(2) 개시후 이자 개시후 이자는 전액 면제하는 것으로 하였습니다.</p>
회생채권 상거래채무	<p>(1) 원금 및 개시전 이자 회생채권 대여채무와 동일한 방법으로 변제하는 것으로 하였습니다.</p> <p>(2) 개시후 이자 개시후 이자는 전액 면제하는 것으로 하였습니다.</p>

구분	내용
회생채권 임대보증금	<p>(1) 원금 및 개시전 이자</p> <p>① 시인된 건물임대보증금(이하 "종전 임대보증금"이라 함)은 임대차 계약기간이 만료되거나 중도에 적법하게 해지되어 그 반환사유가 발생하고, 임차인이 임대목적물을 인도하는 경우에는 해당 목적물을 제3자에게 임대하여 받는 임대보증금으로 종전임대보증금을 반환하는 것으로 하였습니다. 만약, 임대목적물이 재임대되지 않거나 제3자로부터 받는 임대보증금이 종전 임대보증금에 미치지 못하는 경우에는 그 미반환 임대보증금은 임대목적물의 인도가 완료되는 날로부터 3개월 이내에 현금으로 변제하는 것으로 하였습니다.</p> <p>② 해당 임대목적물을 매각하는 경우에는 매수인으로 하여금 임대보증금을 인수하도록 하되 매수인이 임대보증금을 인수하지 않거나 임차인이 인수에 대해 이의를 제기한 경우에는 종전 임대보증금을 매각대금 정산일에 전액 변제하는 것으로 하였습니다. 매각대금으로 종전 임대보증금을 변제하지 못하는 경우에는 임대목적물의 인도 후 3개월 이내에 미변제 임대보증금을 변제하는 것으로 하였습니다.</p> <p>(2) 개시후 이자</p> <p>개시후 이자는 전액 면제하는 것으로 하였습니다.</p>
회생채권 특수관계자채무	<p>(1) 원금 및 개시전이자</p> <p>시인된 원금 및 개시전 이자 8,960,699,908원 중 특수관계자 대여채무 3,084,860,009원에 대해서는 100% 출자전환하고, 나머지 특수관계자 상거래 채권 5,875,839,899원에 대해서는 50%를 출자전환하며, 나머지 50%를 현금변제하되, 현금변제할 채권은 제1차년도(2013년)에 51.5%를, 제2차년도(2014년)에 10.5%를, 제3차년도(2015년)에 28.3%, 제4차년도(2016년)에 1.8%를, 제5차년도(2017년)에 0.9%를, 제6차년도(2018년)에 1.1%를, 제7차년도(2019년)에 1.4%를 제8차년도(2020년)에 1.3%를, 9차년도(2021년)에 1.5%를, 제10차년도(2022년)에 1.7%를 각 변제(총 100%)하는 것으로 하였습니다. 회생채권의 출자전환 대상 채권액은 당사가 신규로 발행하는 주식의 효력 발생일에 당해 회생채권의 변제에 갈음하는 것으로 하였습니다.</p> <p>(2) 개시후 이자</p> <p>개시후 이자는 전액 면제하는 것으로 하였습니다.</p>

구분	내용
회생채권 임원퇴직금	<p>(1) 원금 및 개시전이자 시인된 원금 및 개시전 이자의 38.31% 출자전환하며, 나머지 61.69%를 현금 변제하되, 현금변제할 채권은 제1차년도(2013년)에 51.5%, 제2차년도(2014년)에 10.5%, 제3차년도(2015년)에 28.3%, 제4차년도(2016년)에 1.8%, 제5차년도(2017년)에 0.9%, 제6차년도(2018년)에 1.1%, 제7차년도(2019년)에 1.4%, 제8차년도에 1.3%(2020년), 제9차년도(2021년)에 1.5%, 제10차년도(2022년)에 1.7%를 각 변제(총 100%)하는 것으로 하였습니다. 회생채권의 출자전환 대상 채권액은 당사가 신규로 발행하는 주식의 효력 발생일에 당해 회생채권의 변제에 갈음하는 것으로 하였습니다.</p> <p>(2) 개시후 이자 개시후 이자는 전액 면제하는 것으로 하였습니다.</p>
회생채권 미확정구상채무	<p>(1) 원금 및 개시전이자 보증기관 등의 대위변제가 발생하여 확정되는 경우 시인액 범위내에서 대위변제한 원금 및 개시전 이자의 29.84% 출자전환하며, 나머지 70.16%를 현금변제하되, 변제할 채권은 제 1 차년도(2013 년)에 51.5%, 제 2 차년도(2014 년)에 10.5%, 제 3차년도(2015 년)에 28.3%, 제 4 차년도(2016 년)에 1.8%, 제 5 차년도(2017 년)에 0.9%, 제 6 차년도(2018 년)에 1.1%, 제 7 차년도(2019 년)에 1.4%, 제 8 차년도에 1.3% (2020 년), 제 9 차년도(2021 년)에 1.5%, 제 10 차년도(2022 년)에 1.7%를 각 변제 (총 100%)하는 것으로 하였습니다. 단, 대위변제가 제 2 차연도(2014 년) 이후에 발생하는 경우에도 동일하게 변제하되, 이미 변제기일이 경과된 채권은 그 후 최초로 도래하는 변제기일에 합산하여 변제하는 것으로 하였습니다. 회생채권의 출자전환 대상 채권액은 당사가 신규로 발행하는 주식의 효력 발생일에 당해 회생채권의 변제에 갈음하는 것으로 하였습니다.</p> <p>(2) 개시후 이자 개시후 이자는 전액 면제하는 것으로 하였습니다.</p>

회생채권 미확정보증채무	<p>(1) 원금 및 개시전이자</p> <p>보증기관 등의 대위변제가 발생하여 확정되는 경우 시인액 범위내에서 대위변제한 원금 및 개시전 이자의 38.31% 출자전환하며, 나머지 61.69%를 현금변제하되, 변제할 채권은 제 1 차년도(2013 년)에 51.5%, 제 2 차년도(2014 년)에 10.5%, 제 3차년도(2015 년)에 28.3%, 제 4 차년도(2016 년)에 1.8%, 제 5 차년도(2017 년)에 0.9%, 제 6 차년도(2018 년)에 1.1%, 제 7 차년도(2019 년)에 1.4%, 제 8 차년도에 1.3% (2020 년), 제 9 차년도(2021 년)에 1.5%, 제 10 차년도(2022 년)에 1.7%를 각 변제 (총 100%)하는 것으로 하였습니다. 단, 대위변제가제 2 차년도(2014 년) 이후에 발생하는 경우에도 동일하게 변제하되, 이미 변제기일이 경과된 채권은 그 후 최초로 도래하는 변제기일에 합산하여 변제하는 것으로 하였습니다. 회생채권의 출자전환 대상 채권액은 당사가 신규로 발행하는 주식의 효력 발생일에 당해 회생채권의 변제에 갈음하는 것으로 하였습니다.</p> <p>(2) 개시후 이자</p> <p>개시후 이자는 전액 면제하는 것으로 하였습니다.</p>
--------------	---

구분	내용
조세 및 벌금채무	채무자 회생 및 파산에 관한 법률 제140조 제2항에 따라 회생계획안 인가결정 일로부터변제기일까지 국세징수법 또는 국세징수의 예에 의한 징수 및 체납처분은 유예하며, 유예기간 동안의 가산금 및 증가산금은 면제합니다. 신고된 채권액 중 본세 및 본 회생계획안 인가결정 전일까지 발생한 가산금 및 증가산금을 포함한 금액은 1차년도(2013년) 변제기일 전일에 전액 변제하는 것으로 하였습니다. 단, 다툼이 있는 경우 이의신청 또는 소송제기를 통하여 법원의 허가를 얻어 조기에 변제할 수 있습니다.
회생채권 풋옵션약정채무	<p>(1) 원금 및 개시전 이자 당사가 미래에셋파트너스오호 피이에프 및 사단법인 군인공제회와 각각 체결한 풋옵션 약정에 따라 부담하게되는 채무 중 조사확정채판이나 이의의 소 등 관련 소송의 결과에 따라 당사가 변제할 의무가 있는 것으로 확정되는 채무(이하 "회생채권 풋옵션약정채무"라 함)는 확정된 원금 및 개시전 이자의 38.31% 출자전환하며, 나머지 61.69%를 현금변제하되, 현금변제할 채권은 제1차년도(2013년)에 51.5%, 제2차년도(2014년)에 10.5%, 제3차년도(2015년)에 28.3%, 제4차년도(2016년)에 1.8%, 제5차년도(2017년)에 0.9%, 제6차년도(2018년)에 1.1%, 제7차년도(2019년)에 1.4%, 제8차년도에 1.3%(2020년), 제9차년도(2021년)에 1.5%, 제10차년도(2022년)에 1.7%를 각 변제(총100%)하는 것으로 하며, 단 제2차년도 (2014년) 이후에 채무가 확정되는 경우에도 동일하게 변제하되, 이미 변제기일이 경과된 채무는 그 후 최초로 도래하는 변제기일에 합산하여 변제하는 것으로 하였습니다. 회생채권의 출자전환 대상 채권액은 당사가 신규로 발행하는 주식의 효력 발생일에 당해 회생채권의 변제에 갈음하는 것으로 하였습니다.</p> <p>(2) 개시후 이자 개시후 이자는 전액 면제하는 것으로 하였습니다.</p>
회생채권 자금보충채무	<p>(1) 원금 및 개시전 이자 당사가 주채무자(극동건설㈜, SPC 등)의 사업진행에 있어서 자금이 부족하게 되는 경우 자금을 보충하기로 한 약정에 따라 부담하게 되는 채무 중에서 조사확정채판이나 이의의 소 등 관련 소송의 결과에 따라 당사가 변제할 의무가 있는 것으로 확정된 채무(이하 “회생채권 자금보충채무”라 함)는 주채무자로부터 변제받도록 하고, 주채무자로부터 변제받지 못하는 부분은 그 원금 및 개시전 이자의 38.31% 출자전환하며, 나머지 61.69%를 현금변제하되, 현금변제할 채권은 제1차년도(2013년)에 51.5%, 제2차년도(2014년)에 10.5%, 제3차년도(2015년)에 28.3%, 제4차년도(2016년)에 1.8%, 제5차년도(2017년)에 0.9%, 제6차년도(2018년)에 1.1%, 제7차년도(2019년)에 1.4%, 제8차년도에 1.3%(2020년), 제9차년도(2021년)에 1.5%, 제10차년도(2022년)에 1.7%를 각 변제(총100%)하는 것으로 하며, 단 제2차년도(2014년) 이후에 채무가 확정되는 경우에도 동일하게 변제하되, 이미 변제기일이 경과된 채무는 그 후 최초로 도래하는 변제기일에 합산하여 변제하는 것으로 하였습니다. 회생채권의 출자전환 대상 채권액은 당사가 신규로 발행하는 주식의 효력 발생일에 당해 회생채권의 변제에 갈음하는 것으로 하였습니다.</p> <p>(2) 개시후 이자 개시후 이자는 전액 면제하는 것으로 하였습니다.</p>

공익채권	회생절차 개시결정일 현재 미지급된 공익채권 및 이후 발생하는 공익채권은 회생절차 종료시까지 영업수익금과 기타 재원으로 수시로 법원의 허가를 얻어 변제하기로 하였습니다.
------	---

다. 부인권 행사로 부활될 회생담보권, 회생채권의 처리

신고기간 만료 후 관리인이 부인의 소 또는 부인의 청구를 제기하여 그에 관한 재판이 확정된 후 1개월 내에 상대방이 추완 신고하고 그 상대방이 받은 이행을 반환하거나 그 가액을 상환한 경우, 그 추완 신고가 시인되거나 그에 관한 채권 조사확정재판 등이 확정되면 그 권리의 성질 및 내용에 비추어 가장 유사한 회생채권 또는 회생담보권의 권리변경 및 변제방법을 적용하는 것으로 하였습니다.

(3) 인가받은 회생계획안에 포함된 주주의 권리변경과 신주 발행방법의 주요 내용은 다음과 같습니다.

가. 출자전환에 의한 신주발행

회생계획안 인가결정일 후 2영업일에 회생채권 대여채무, 회생채권 CP채무, 회생채권 공모사채, 회생채권 전환사채, 회생채권 상거래채무, 회생채권 임원퇴직금채무, 회생채권 특수관계자채무, 회생채권 보증채무, 회생채권 풋옵션약정채무, 회생채권자금보충채무의 출자전환에 의한 신주발행은 액면가 500원의 보통주 1주를 주당 500원에 발행하는 것으로 하였습니다. 단, 출자전환으로 인하여 발생하는 1주 미만의 단주는 관리인이 법원의 허가를 받아 무상소각하는 것으로 하였습니다.

나. 출자전환주식에 대한 주식병합

회생채권 대여채무, 회생채권 CP채무, 회생채권 공모사채, 회생채권 전환사채, 회생채권 상거래채무, 회생채권 임원퇴직금채무, 회생채권 특수관계자채무, 회생채권 보증채무, 회생채권 풋옵션채권, 회생채권 자금보충채무의 출자전환이 이루어진 후, 무상소각에 의한 자본감소 이후 회사 자본금 규모의 적정화를 위하여 출자전환주식 전체를 대상(회생채권 풋옵션약정채무, 회생채권 자금보충채무 및 기타 미확정 채무 등이 확정되어 출자전환되는 경우에도 병합 대상에 포함)으로 액면가 500원의 보통주 5주를 액면가 500원의 보통주 1주로 병합하는 것으로 하였습니다.

다. 주식병합 및 출자전환 후 주식재병합에 의한 자본의 감소

회생계획안 인가일 후 15영업일에 기존 주식의 병합과 회생채권 대여채무, 회생채권CP채무, 회생채권 공모사채, 회생채권 전환사채, 회생채권 상거래채무, 회생채권 임원퇴직금채무, 회생채권 특수관계자채무, 회생채권 보증채무, 회생채권 풋옵션약정채권, 회생채권 자금보충채무의 출자전환 이후 무상소각에 의한 자본감소, 출자전환주식에 대한 주식병합이 이루어진 후, 회사 자본금 규모의 적정화를 위하여 주식 전체를 대상(회생채권 풋옵션약정채무, 회생채권 자금 보충채무 및 기타미확정 채무 등이 확정되어 출자전환되는 경우에도 재병합 대상에 포함)으로 액면가 500원의 보통주 3주를 액면가 500원의 보통주 1주로 재병합하는 것으로 하였습니다.

34. 재무제표 승인

당사의 재무제표는 2023년 3월 9일자 이사회에서 발행 승인되었으며, 2023년 3월 24일자 주주총회에서 최종 승인될 예정입니다.

6. 배당에 관한 사항

가. 배당에 관한 사항

당사는 정관에 의거 이사회 결의와 주주총회 결의를 통하여 배당을 지급하고 있으며 당사 정관은 배당에 관한 사항을 다음과 같이 정하고 있습니다

제9조의5(동등배당)

이 회사는 배당 기준일 현재 발행(전환된 경우를 포함한다)된 동종 주식에 대하여 발행일에 관계 없이 모두 동등하게 배당한다.

제11조(기준일)

이 회사는 주주총회의 소집 및 기타 필요한 경우 이사회의 결의로 정한 날에 주주명부에 기재되어 있는 주주를 그 권리를 행사할 주주로 할 수 있다. 회사는 이를 이사회의 결의로 정한 날의 2주간 전에 공고하여야 한다.

제43조(이익배당)

- ① 이익의 배당은 금전, 주식 및 기타의 재산으로 할 수 있다.
- ② 이익의 배당을 주식으로 하는 경우 회사가 수종의 주식을 발행한 때에는 주주총회의 결의로 그와 다른 종류의 주식으로도 할 수 있다.
- ③ 제1항의 배당은 제11조에서 정한 날 현재의 주주명부에 기재된 주주 또는 등록된 질권자에게 지급한다.
- ④ 이 회사는 당해 사업년도 중 1회에 한하여 반기결산기 말일로부터 45일내에 이사회결의로써 금전으로 이익배당을 할 수 있다.
- ⑤ 제4항의 배당금은 반기결산 말 현재의 주주명부에 기재된 주주 또는 등록된 질권자에게 이사회결의가 있는 날로부터 1월내에 지급한다.

제44조(배당금지급 청구권의 소멸시효)

- ① 배당금의 지급청구권은 5년간 이를 행사하지 아니하면 소멸시효가 완성한다.
 ② 제1항의 시효의 완성으로 인한 배당금은 이 회사에 귀속한다.

나. 주요배당지표

구 분	주식의 종류	당기	전기	전전기
		제40기	제39기	제38기
주당액면가액(원)		500	500	500
(연결)당기순이익(백만원)		8,093	34,162	-25,737
(별도)당기순이익(백만원)		23,633	19,647	38,342
(연결)주당순이익(원)		103	290	-296
현금배당금총액(백만원)		-	-	-
주식배당금총액(백만원)		-	-	-
(연결)현금배당성향(%)		-	-	-
현금배당수익률(%)	-	-	-	-
	-	-	-	-
주식배당수익률(%)	-	-	-	-
	-	-	-	-
주당 현금배당금(원)	-	-	-	-
	-	-	-	-
주당 주식배당(주)	-	-	-	-
	-	-	-	-

다. 과거 배당 이력

(단위: 회, %)

연속 배당횟수		평균 배당수익률	
분기(중간)배당	결산배당	최근 3년간	최근 5년간
-	-	-	-

주) 최근 5년간 배당 이력이 없어 연속 배당횟수와 평균 배당수익률을 기재하지 않습니다.

7. 증권의 발행을 통한 자금조달에 관한 사항

7-1. 증권의 발행을 통한 자금조달 실적

[지분증권의 발행 등과 관련된 사항]

가. 증자(감자)현황

(기준일 : 2022년 12월 31일)

(단위 : 원, 주)

주식발행	발행(감소)	발행(감소)한 주식의 내용				

(감소)일자	형태	종류	수량	주당 액면가액	주당발행 (감소)가액	비고
2021년 06월 21일	주식매수선택권행사	보통주	136,910	500	2,340	-
2021년 06월 21일	주식매수선택권행사	보통주	218,020	500	2,950	-
2021년 06월 21일	주식매수선택권행사	보통주	193,820	500	2,290	-

[채무증권의 발행 등과 관련된 사항]

가. 채무증권 발행실적

(기준일 : 2022년 12월 31일)

(단위 : 백만원, %)

발행회사	증권종류	발행방법	발행일자	권면(전자등록)총액	이자율	평가등급 (평가기관)	만기일	상환 여부	주관회사
(주)웅진	회사채	사모	2021년 05월 27일	30,000	2.26	-	2024년 05월 27일	미상환	우리종합금융
(주)웅진	회사채	사모	2021년 06월 14일	30,000	0.00	-	2026년 06월 14일	미상환	유진투자증권
(주)웅진	회사채	사모	2021년 07월 19일	40,000	3.90	-	2022년 07월 19일	상환	디비금융투자
합 계	-	-	-	100,000	-	-	-	-	-

※ 2021년 7월 19일 디비금융투자를 주관으로 발행된 사모 회사채 300억원은 2022년 6월 20일 전액 상환 완료되어 말소되었으며, 보고서 제출일 현재 채무증권 발행 잔액은 600억원 입니다.

나. 기업어음증권 미상환 잔액

(기준일 : 2022년 12월 31일)

(단위 : 백만원)

잔여만기		10일 이하	10일초과 30일이하	30일초과 90일이하	90일초과 180일이하	180일초과 1년이하	1년초과 2년이하	2년초과 3년이하	3년 초과	합 계
미상환 잔액	공모	-	-	-	-	-	-	-	-	-
	사모	-	-	-	-	-	-	-	-	-
	합계	-	-	-	-	-	-	-	-	-

다. 단기사채 미상환 잔액

(기준일 : 2022년 12월 31일)

(단위 : 백만원)

잔여만기		10일 이하	10일초과 30일이하	30일초과 90일이하	90일초과 180일이하	180일초과 1년이하	합 계	발행 한도	잔여 한도
미상환 잔액	공모	-	-	-	-	-	-	-	-
	사모	-	-	-	-	-	-	-	-
	합계	-	-	-	-	-	-	-	-

라. 회사채 미상환 잔액

(기준일 : 2022년 12월 31일)

(단위 : 백만원)

잔여만기		1년 이하	1년초과 2년이하	2년초과 3년이하	3년초과 4년이하	4년초과 5년이하	5년초과 10년이하	10년초과	합 계
미상환 잔액	공모	-	-	-	-	-	-	-	-
	사모	-	-	-	-	-	-	-	-
	합계	-	-	-	-	-	-	-	-

마. 신종자본증권 미상환 잔액

(기준일 : 2022년 12월 31일)

(단위 : 백만원)

잔여만기		1년 이하	1년초과 5년이하	5년초과 10년이하	10년초과 15년이하	15년초과 20년이하	20년초과 30년이하	30년초과	합 계
미상환 잔액	공모	-	-	-	-	-	-	-	-
	사모	-	-	-	-	-	-	-	-
	합계	-	-	-	-	-	-	-	-

바. 조건부자본증권 미상환 잔액

(기준일 : 2022년 12월 31일)

(단위 : 백만원)

잔여만기		1년 이하	1년초과 2년이하	2년초과 3년이하	3년초과 4년이하	4년초과 5년이하	5년초과 10년이하	10년초과 20년이하	20년초과 30년이하	30년초과	합 계
미상환 잔액	공모	-	-	-	-	-	-	-	-	-	-
	사모	-	-	-	-	-	-	-	-	-	-
	합계	-	-	-	-	-	-	-	-	-	-

사. 사채관리계약 주요내용 및 충족 여부 등

- 해당사항 없음

7-2. 증권의 발행을 통해 조달된 자금의 사용실적

가. 공모자금의 사용내역

- 해당사항 없음

나. 사모자금의 사용내역

(기준일 : 2022년 12월 31일)

(단위 : 백만원)

구 분	회차	납입일	주요사항보고서의 자금사용 계획		실제 자금사용 내역		차이발생 사유 등
			사용용도	조달금액	내용	금액	
회사채(P-CBO)	61	2021년 05월 27일	운영자금 등	30,000	운영자금 등	30,000	-

교환사채	62	2021년 06월 14일	차입금 상환	30,000	차입금 상환	30,000	-
회사채	63	2021년 07월 19일	차입금 상환	40,000	차입금 상환	40,000	-

8. 기타 재무에 관한 사항

가. 재무제표 재작성 등 유의사항

1) 재무제표 재작성

연결기업은 (주)웅진플레이도시의 매각계획을 수립하고, 경영진은 매수자를 물색하고 적극적인 매각작업을 진행하였습니다. 그러나, COVID-19의 확산 및 장기화에 따른 (주)웅진플레이도시 영업실적의 악화 등으로 매각계획의 추진에 어려움을 겪어 왔습니다. 연결기업은 전기말에 (주)웅진플레이도시에 대하여 통상적이고 관습적인 거래조건만으로 즉시 매각가능하지 않으며, 매각될 가능성이 매우 높지 않으므로 K-IFRS 1105호에서 규정하는 매각예정자산의 요건을 충족하지 못하는 것으로 판단하고 매각예정자산에서 사용목적 보유자산으로 재분류하였습니다.

이는 (주)웅진플레이도시 매각 철회를 의미하는 바가 아니며, 경영진은 계속하여 매수자를 물색하고 매각을 위한 작업을 적극적으로 진행 할 예정입니다. 연결기업은 K-IFRS 1105호의 매각예정자산의 요건을 충족 시 매각예정자산으로 재분류할 예정입니다.

(1) 매각예정자산의 재분류로 인한 비교표시 전기 연결포괄손익계산서에 미치는 효과는 다음과 같습니다.

(단위: 천원)			
구분	재분류 전	변경효과(*1)	재분류 후
매출액	968,802,457	11,063,779	979,866,236
매출원가	529,138,371	-	529,138,371
매출총손익	439,664,086	11,063,778	450,727,864
판매비와관리비	395,910,499	11,864,443	407,774,942
영업손익	43,753,587	(800,664)	42,952,923
기타수익	22,975,990	61,661	23,037,651
기타비용	10,009,202	576,354	10,585,556
금융수익	7,931,484	1,552	7,933,036
금융원가	17,761,869	8,916,973	26,678,842
관계기업 등 투자손익	32,766	-	32,766
법인세비용차감전계속사업순손익	46,922,757	(10,230,779)	36,691,978
계속영업법인세비용	2,440,569	-	2,440,569
계속영업손익	44,482,187	(10,230,779)	34,251,409
중단영업손익	(6,942,631)	6,853,332	(89,299)

당기순손익	37,539,556	(3,377,446)	34,162,110
기타포괄손익	3,117,966	-	3,117,966
총포괄손익	40,657,522	(3,377,446)	37,280,076

(*1) 과거 매각예정자산으로 분류한 기간에 대해 사용목적 보유자산으로 재분류하였으며, 재분류로 인한 연결조정사항이 반영되어 있습니다.

(2) 별도 재무제표 매각예정자산은 공정가치에서 매각부대원가를 차감한 순공정가치와 장부금액 중 작은 금액으로 측정하고 있습니다.

2) 기타 중단영업에 관한 사항

(1) (주)웅진북센- 기자식도 판매사업

연결기업은 (주)웅진북센의 기자식도(주방용 칼세트-일본수입품) 사업에 대한 정상적 영업활동이 불가하다고 판단하여 2019년 8월 30일자 이사회결의에 의거 2019년 9월 1일을 기준일로 하여 본 사업을 포기하고 해당 제품군에 대한 정상판매 및 서비스의 중단을 결정하였습니다.

(2) (주)오피엠에스

연결기업은 2021년 3월 12일 (주)오피엠에스 보유지분 전량인 4,060,720주(발행주식총수대비 지분율 98.58%)를 (주)하이퍼포먼스마케팅에 양도하는 계약을 체결하였으며, 2021년 4월 12일자로 매각을 완료하였습니다.

연결기업은 중단영업부문을 계속영업으로부터 분리하여 당기 및 전기 연결포괄손익계산서에 중단영업으로 구분 표시하였습니다.

(3) 연결포괄손익계산서에 계상된 중단영업손익의 산출내역

당기와 전기 중 연결포괄손익계산서에 계상된 중단영업손익의 산출내역은 다음과 같습니다.

① 당기

(단위: 천원)		
구분	(주)웅진북센 -기자식도	합계
매출액	2,835	2,835
매출원가	352,196	352,196
매출총이익	(349,361)	(349,361)
판매비와관리비	7,580	7,580
영업손실	(356,941)	(356,941)
중단사업손실	(278,414)	(278,414)

② 전기

(단위: 천원)				
구분	(주)웅진	(주)웅진북센 -기자식도	(주)오피엠에스	합계
매 출 액	-	1,548	497,245	498,793
매출원가	-	(1,635)	(408,986)	(410,621)
매출총이익	-	(87)	88,259	88,172
판매비와관리비	(105,906)	(787)	(109,668)	(216,361)
영업손실	(105,906)	(874)	(21,409)	(128,189)
기타수익	-	-	12	12
기타비용	-	-	(71)	(71)
금융수익	-	-	173	173
금융원가	-	-	(2,268)	(2,268)
중단사업세전손실	(105,906)	(874)	(23,563)	(130,343)
법인세효과	23,299	96	-	23,395
연결조정	-	-	17,649	17,649
중단사업손실	(82,607)	(778)	(5,914)	(89,299)

2) 합병, 분할, 자산양수도, 영업양수도에 관한 사항

(1) 종속기업((주)웅진씽크빅)의 단계적취득

① 일반사항

연결실체는 2019년 3월 14일 이사회 결의에 따라 관계기업인 (주)웅진씽크빅에 대한 지배력 강화 및 재무구조개선을 위한 유상증자에 참여하였습니다.

유상증자 참여일은 2019년 3월 22일이며, 인수한 보통주는 57,552,083주, 유상증자 참여금액은 총 2,210억원(전액 대여금 출자전환)입니다.

동 유상증자 후 연결실체의 총 보유주식은 77,589,617주(보유지분을 57.83%)이며, (주)웅진씽크빅의 총 발행주식수에서 자기주식을 차감한 후의 유효지분율은 58.53%로 증가하였습니다. 이에 따라 연결실체는 (주)웅진씽크빅에 대한 지배력을 획득한 것으로 판단하여 관계기업에서 연결실체로 재분류하였습니다.

② 취득시점 연결실체의 보유지분에 대한 이전대가의 공정가치는 다음과 같습니다.

(단위: 천원)	
구 분	금 액
이전 (주)웅진씽크빅 보유 지분에 대한 공정가치(*1)	68,728,741
유상증자로 추가 취득한 지분에 대한 취득금액	220,999,999
총 이전대가	289,728,740

(*1) 연결실체가 사업결합 이전에 보유하고 있던 (주)웅진씽크빅에 대한 지분을 공정가치로 재측정하였으며, 장부금액과의 차이를 관계기업투자처분손실로 인식하였습니다.

③ 취득시점 100% 환산기준의 이전대가의 공정가치는 다음과 같습니다.

(단위: 천원)	
구 분	금 액
총 이전대가	289,728,740
응진 지분율	58.53%
100%환산 인수대가	495,039,205

④ 취득시점 피취득회사의 식별가능한 순자산의 공정가치(100% 기준)는 다음과 같습니다.

(단위: 천원)		
과목		금액(*1)
자 산		
I. 유동자산		533,027,957
II. 비유동자산		1,941,548,005
자 산 총 계		2,474,575,962
부 채		
I. 유동부채		246,856,726
II. 비유동부채		1,583,176,662
부 채 총 계		1,830,033,388
식별가능한 순자산	지배지분	641,599,742
	종속회사 비지배지분	2,942,832
순자산의 조정(*1)		(5,510,903)
비지배지분의 차감(주식선택권)		(2,902,302)
조정후 식별가능한 순자산		633,186,537
지배기업유효지분율		58.53%
지배기업 소유주지분		370,581,432
비지배지분(주식선택권 포함)		265,507,407

(*) 사업결합에 의해서 재무제표에 인식한 순자산의 공정가치는 2019년 3월 31일 결산일을 기준으로 지배력 획득일인 2019년 3월 22일 이후의 순자산 변동사항을 차감조정하였습니다.

⑤ 잉가매수차익

취득시점 사업결합에서 발생한 잉가매수차익은 다음과 같습니다.

(단위: 천원)	
구 분	금 액
① 총 이전대가	495,039,205
② 식별가능한 순자산 공정가치	633,186,537

③ 잉가매수차익(100%기준) (②-①)	138,147,332
지배기업유효지분율	58.53%
지배기업 잉가매수차익(보유지분 해당액)	80,852,692

⑥ 취득시점 사업결합으로 인한 순현금흐름은 다음과 같습니다.

(단위: 천원)	
구 분	금 액
총 이전대가	(289,728,740)
차감: 비현금성 이전대가	68,728,740
가산: 취득한 현금및현금성자산	300,460,632
차감: 발행원가	(175,609)
순현금 유입액	79,285,023

(2) (주)태승엘피 흡수합병

당사는 2019년 12월 21일을 기준으로 (주)태승엘피를 흡수합병하였습니다. 태승엘피는 당사의 회생절차 중 부인권 소송을 수행한 회사로 이전된 부인권 소송이 모두 확정되어 회생법원의 허가를 받아 2019년 12월 23일 합병절차가 종료되었습니다.

동 사업결합은 상법상 소규모합병에 해당하므로 당사는 이를 장부금액법으로 회계처리하였습니다. 사업결합으로 취득한 (주)태승엘피 관련 자산과 부채는 당사의 재무제표상 계상된 사업결합 시점의 장부금액으로 인식되었으며, 지불한 이전대가 241,203백만원과 인수한 순자산 장부금액과의 차이 40,941백만원은 자본잉여금으로 계상하였습니다.

① 일반사항

1. 합병방법		- 주식회사 웅진이 주식회사 태승엘피를 흡수합병 ④ 존속법인 : 주식회사 웅진 ⑤ 해산(소멸)법인 : 주식회사 태승엘피
- 합병형태		소규모합병
2. 합병목적		(주)태승엘피는 (주)웅진으로부터 분할되어 신설된 회사로 회생계획에 따라 분할존속회사의 부인권 소송 등의 수행을 완료하여 회생절차 종결을 결정받음
3. 합병의 중요영향 및 효과		본 합병일 현재 (주)웅진은 (주)태승엘피의 발행주식을 100% 소유하고 있으며, 합병신주를발행하지 않는 무증자합병으로 진행하므로 본 합병이 존속회사인 (주)웅진의 경영, 재무, 영업에 유의적 영향을 미치지 않으며 완전자회사 합병을 통한 경영효율성 증대 효과를 기대할 수 있으며 본 합병 완료시 (주)웅진은 존속회사로 계속 남아있고 소멸회사인 (주)태승엘피는 합병 후 해산하게 되며 본 합병은 신주를 발행하지 않는 무증자합병으로 본 합병 완료 후 (주)웅진의 주주변경은 없음
4. 합병비율		보통주 1.0000000 : 0.0000000 (주식회사 웅진 : 주식회사 태승엘피)
5. 합병비율 산출근거		존속회사인 (주)웅진은 소멸회사인 (주)태승엘피의 주식 100%를 소유하고 있으며, 본 합병시 존속회사는 소멸회사의 주식에 대해 신주를 발행하지 않으므로 합병비율은 1.0000000 : 0.0000000으로 산정함
6. 합병상대회사	회사명	주식회사 태승엘피
	주요사업	분할존속회사로부터 이전받은 부인권 소송 등의 수행 및 소송결과에 따른 권리, 의무의 분할존

		속회사로의 이전			
	회사와의 관계	자회사			
	최근 사업연도 재무내용(원)	자산총계	272,523,880,762	자본금	500,000,000
		부채총계	880,370,042	매출액	0
		자본총계	271,643,510,720	당기순이익	8,201,006,583
	외부감사 여부	기관명	대주회계법인	감사의견	적정

주) 위 합병과 관련한 관련한 보다 자세한 내용은 당사가 2019년 11월 20일에 공시한 주요사항보고서(회사합병결정) 및 2019년 12월 23일에 공시한 합병등종료보고서를 참고하시기 바랍니다

② 사업결합으로 인수된 (주)태승엘피 사업 관련 주요 자산과 부채의 장부금액

(단위 : 천원)	
구분	금액
이전대가	
종속기업투자주식	241,203,000
이전대가 합계	241,203,000
취득한 자산과 인수한 부채의 계상액	
유동자산	282,251,869
유동부채	107,800
인수한 순자산 장부금액	282,144,069
합병차익(자본잉여금)	(40,941,069)
합계	241,203,000

③ 합병 전 · 후의 요약재무정보

(단위: 백만원)

구분	합병 전		합병 후
	(주)웅진	(주)태승엘피	(주)웅진
유동자산	45,328	25,506	67,275
비유동자산	701,261	254,356	460,058
자산총계	746,589	279,862	527,333
유동부채	530,541	861	272,725
비유동부채	22,609	-	23,372
부채총계	553,150	861	296,097
자본금	39,333	500	39,333
자본잉여금	70,080	240,703	70,080
자본조정	11,096	-	11,096
이익잉여금	72,930	37,798	110,727
자본총계	193,439	279,001	231,236
부채및자본총계	746,589	279,862	527,333

주1) 상기 재무상태표는 (주)웅진과 (주)태승엘피의 합병시점인 2019년 9월 30일 재무상태표를 기준으로 작성된 것이며 외부감사인의 감사를 받지 아니하였습니다.

④ 합병등 전후의 재무사항 비교표

(단위 : 백만원)

대상회사	계정과목	예측		실적				비고
		1차연도	2차연도	1차연도		2차연도		
				실적	과리율	실적	과리율	
(주)웅진	매출액	886,239	979,866	886,239	-	979,866	-	주1) 참조
	영업이익	-	-	20,720	-	42,953	-	-
	당기순이익	-	-	-25,737	-	34,162	-	-

주1) 자본시장과 금융투자업에 관한 법률 제165조의4 및 동법 시행령 제176조의5 제7항 제2호 나목 단서에 의하여 다른 회사의 발행주식 총수를 소유하고 있는 회사가 그다른 회사를 합병하면서 신주를 발행하지 않는 경우에는 합병가액의 적정성에 대한 외부평가기관의 평가를 받을 의무가 없는 바, 본 합병은 이에 해당하므로 위 규정에 따라 외부평가기관의 평가를 거치지 아니하였으며 매출액 등의 재무사항을 예측하지 않아 예측 매출액은 실적으로 기재하였으며 과리율은 기재하지 않습니다.

주2) 실적 1차연도는 2019년 9월 합병 이후 존속회사인 (주)웅진의 연결재무제표 기준 2020년 실적이며, 실적 2차연도는 2021년 동일한 기준의 실적입니다.

3) 자산유동화와 관련한 자산매각의 회계처리 및 우발채무 등에 관한 사항

- 해당사항 없음

4) 기타 재무제표 이용에 유의하여야 할 사항

(1) 연결재무제표 작성기준

당사와 당사의 종속기업(이하 '연결기업')의 연결재무제표는 '주식회사 등의 외부감사에 관한 법률'에 따라 제정된 한국채택국제회계기준에 따라 작성되었습니다. 연결재무제표 작성에 적용된 중요한 회계정책은 아래 기술되어 있으며, 당기 연결재무제표의 작성에 적용된 중요한 회계정책은 아래에서 설명하는 기준서나 해석서의 도입과 관련된 영향을 제외하고는 전기 연결재무제표 작성시 채택한 회계정책과 동일합니다. 연결재무제표는 매 보고기간 말에 재평가금액이나 공정가치로 측정되는 특정 비유동자산과 금융자산을 제외하고는 역사적 원가주의를 기준으로 작성되었습니다. 역사적원가는 일반적으로 자산을 취득하기 위하여 지급한 대가의 공정가치로 측정하고 있습니다.

가) 제·개정된 기준서의 내용

연결기업은 2021년 1월 1일 이후 최초로 시작되는 회계연도에 시행되는 기준서와 개정사항을 최초 적용하였습니다. 연결기업은 공표되었으나 시행되지 않은 기준서, 해석서, 개정사항을 조기적용한 바 없습니다.

① 기업회계기준서 제1109호, 제1039호, 제1107호, 제1104호 및 제1116호 (개정) - 이자

율지표 개혁 - 2단계

개정사항은 은행 간 대출 금리(IBOR)가 대체 무위험 지표 이자율(RFR)로 대체될 때 재무보고에 미치는 영향을 다루기 위한 한시적 면제를 제공합니다.

개정사항은 다음의 실무적 간편법을 포함합니다.

- 계약상 변경, 또는 개혁의 직접적인 영향을 받는 현금흐름의 변경은 시장이자율의 변동과 같이 변동이자율로 변경되는 것처럼 처리되도록 함
 - 이자율지표 개혁이 요구하는 변동은 위험회피관계의 중단없이 위험회피지정 및 위험회피 문서화가 가능하도록 허용함
 - 대체 무위험 지표 이자율(RFR)을 참조하는 금융상품이 위험회피요소로 지정되는 경우 별도로 식별가능해야 한다는 요구사항을 충족하는 것으로 보는 한시적 면제를 제공함
- 이 개정사항이 연결기업의 재무제표에 미치는 중요한 영향은 없습니다. 연결기업은 실무적 간편법이 적용가능하게 되는 미래에 해당 실무적 간편법을 사용할 것입니다.

② 기업회계기준서 제1116호 '리스' 개정 - 2021년 6월 30일 이후에도 제공되는 코로나19 관련 임차료 할인 등

2020년 중 기업회계기준서 제1116호 '리스' 개정 - '코로나19 관련 임차료 할인 등'이 발표되었습니다. 동 개정사항은 코로나19 세계적 유행의 직접적인 결과로 발생한임차료 할인 등에 대한 리스이용자의 기업회계기준서 제1116호 '리스'의 리스변경 회계처리 적용을 완화하였습니다. 실무적 간편법으로, 리스이용자는 코로나19와 관련하여 발생한 임차료 할인이 리스변경에 해당하는지 평가하지 않을 수 있습니다. 이러한 선택을 한 리스이용자는 임차료 할인 등으로 인한 리스료 변동을 그러한 변동이 리스변경이 아닐 경우에 이 기준서가 규정하는 방식과 일관되게 회계처리하여야 합니다. 이 실무적 간편법은 2021년 6월 30일까지 적용될 예정이었으나 코로나19의 영향으로 실무적 간편법의 적용기간이 2022년 6월 30일까지 연장되었습니다. 이 개정사항은 2021년 4월 1일 이후 최초로 시작되는 회계연도부터 적용되며, 조기적용이 허용됩니다. 연결기업은 코로나19 관련 임차료 할인을 받지 않았으나, 허용된 적용기간 내에 해당 사항이 있다면 실무적 간편법을 적용할 예정입니다.

나) 제정 · 공표되었으나 아직 시행되지 않은 회계기준

연결기업의 재무제표 발행승인일 현재 제정 또는 공표되었으나 아직 시행되지 않아 연결기업이 채택하지 않은 한국채택국제회계기준의 제 · 개정내역은 다음과 같습니다.

① 기업회계기준서 제1117호 '보험계약'

2021년 중, 보험계약의 인식과 측정을 포함하여 보험계약에 대한 완전히 새로운 회계기준인 기업회계기준서 제1117호 '보험계약'이 공표되었으며, 해당 기준서는 보험계약의 인식과 측정을 다룹니다. 이 기준서가 시행되면, 기업회계기준서 제1117호 '보험계약'은 2007년에 공표된 기업회계기준서 제1104호 '보험계약'을 대체합니다. 이 기준서는 보험계약을 발행한 기업의 유형과 관계없이 모든 유형의 보험계약(예: 생명보험, 손해보험, 원수보험계약 및 재보험계약)에 적용되며, 특정 보증과 재량적 참가 특성이 있는 투자계약에도 적용됩니다. 적용범위에서 제외되는 계약은 매우 적을 것입니다. 이 기준서의 전반적인 목적은 보험자에 대하여 더욱 유용하고 일관된 보험계약에 관한 회계모형을 제공하는 것입니다. 대체로 각 국가의 기존 회계정책에 기초하는 기업회계기준서 제1104호의 요구사항과 달리, 이 기준서는 보험계약에 대한 포괄적인 모형을 제시합니다. 이 기준서의 핵심은 일반모형이며, 다음의 사항이 추가됩니다.

- 직접 참가 특성이 있는 계약에 대한 특수한 적용 (변동수수료접근법)

- 주로 보장기간이 단기인 계약에 대한 간편법 (보험료배분접근법)

이 기준서는 2023년 1월 1일 이후 최초로 시작하는 회계연도부터 시행되며 비교 재무제표가 공시가 되어야 합니다. 기업회계기준서 제1109호 '금융상품'과 기업회계기준서 제1115호 '고객과의 계약에서 생기는 수익'을 이 기준서 최초 적용일 이전에 적용한 기업은 이 기준서를 조기에 적용할 수 있습니다. 이 기준서는 연결기업에 적용할 수 없습니다.

② 기업회계기준서 제1001호 '재무제표 표시' 개정 - 부채의 유동·비유동 분류

기업회계기준서 제1001호 문단 69~76에 대한 개정사항은 부채의 유동·비유동 분류에 대한 다음의 요구사항을 명확히 합니다.

- 결제를 연기할 수 있는 권리의 의미

- 연기할 수 있는 권리가 보고기간종료일 현재 존재해야 함

- 기업이 연기할 수 있는 권리를 행사할 가능성은 유동성 분류에 영향을 미치지 않음

- 전환가능부채의 내재파생상품 자체가 지분상품일 경우에만 부채의 조건이 유동성 분류에 영향을 미치지 않음

동 개정사항은 2023년 1월 1일 이후 최초로 시작되는 회계연도부터 적용하며 소급 적용합니다. 연결기업은 개정사항이 현행 실무에 미칠 영향과 기존의 대출 약정에 재협상이 필요한지를 평가하고 있습니다.

③ 기업회계기준서 제1103호 '사업결합' 개정 - 재무보고를 위한 개념체계 참조

동 개정사항의 목적은 1989년에 발표된 '재무제표의 작성과 표시를 위한 개념체계'를

2018년 3월에 발표된 '재무보고를 위한 개념체계'의 참조로 변경시, 유의적인 요구사항의 변경이 없도록 하는데 있습니다. 기업회계기준서 제1037호 '충당부채, 우발부채, 우발자산' 또는 기업회계기준해석서 제2121호 '부담금'의 범위인 부채와 우발부채에서 day 2 손익이 발생하지 않도록, 기업회계기준서 제1103호의 인식 원칙에 예외를 추가하였습니다. 아울러 재무보고를 위한 개념체계 변경의 영향이 없도록, 기업회계기준서 제1103호의 우발자산 관련 지침을 명확히 하였습니다. 동 개정사항은 2022년 1월 1일 이후 최초로 시작되는 회계연도부터 적용하며, 전진 적용합니다.

④ 기업회계기준서 제1016호 '유형자산' 개정 - 의도한 사용전의 매각금액

동 개정사항의 목적은 경영진이 의도하는 방식으로 자산을 가동하는 데 필요한 장소와 상태에 이르게 하는 동안 발생하는 재화의 순매각가액을 원가에서 차감하지 않도록 하는데 있습니다. 대신에, 기업은 그러한 품목을 판매하여 얻은 수익과 품목을 생산하는데 드는 원가를 각각 당기손익으로 인식합니다.

동 개정사항은 2022년 1월 1일 이후 시작되는 회계연도부터 적용하며, 비교 표시되는 가장 이른 기간이나 그 후에 경영진이 의도하는 방식으로 가동될 수 있는 장소와 상태에 이르는 유형자산에 대해서 소급 적용하여야 합니다. 해당 개정사항은 연결기업에 중요한 영향을 미치지 않을 것으로 예상됩니다.

⑤ 기업회계기준서 제1037호 '충당부채, 우발부채, 우발자산' 개정 - 손실부담계약의 의무 이행 원가

동 개정사항은 계약이 손실부담계약인지 또는 손실을 발생시키는 계약인지 평가할 때 기업이 포함해야 할 원가를 명확하게 하였습니다.

개정 기준서는 '직접 관련된 원가 접근법'을 적용합니다. 재화나 용역을 제공하는 계약에 직접적으로 관련되는 원가는 증분원가와 계약 활동에 직접적으로 관련되는 원가 배분액을 모두 포함합니다. 일반 관리 원가는 계약에 직접적으로 관련되지 않으며 계약에 따라 거래상대

방에게 명시적으로 부과될 수 없다면 제외됩니다.

동 개정사항은 2022년 1월 1일 이후 최초로 시작되는 회계연도에 적용됩니다. 연결기업은 이 개정 기준서를 최초로 적용하는 연차 보고기간 초에 모든 의무를 아직 이행하지 않은 계약에 적용할 것입니다.

⑥ 기업회계기준서 제1008호 '회계정책, 회계추정의 변경 및 오류' 개정 - 회계추정치의 정의

개정 기준서는 회계추정치의 변경, 회계정책의 변경과 회계 오류수정을 명확히 구분하고 있습니다. 또한 개정 기준서는 기업이 회계 추정치를 개발하기 위해 측정기법과투입변수를 사용하는 방법을 명확히 하고 있습니다. 이 개정사항은 2023년 1월 1일 이후 최초로 시작되는 회계연도부터 적용하며 이 시점 이후에 발생하는 회계정책 변경과 회계추정치의 변경에 적용합니다. 조기 적용이 허용됩니다. 동 개정사항은 연결기업에 중요한 영향을 미치지 않을 것으로 예상됩니다.

⑦ 기업회계기준서 제1001호 '재무제표 표시' 개정 - 회계정책 공시

동 개정사항은 연결기업의 회계정책 공시를 더 효과적으로 할 수 있도록 하는 요구사항과 지침을 제공합니다. 기준서 제1001호는 연결기업의 유의적인 회계정책을 공시하도록 요구합니다. 개정사항은 '유의적인' 회계정책을 '중요한' 회계정책으로 변경하고, 중요한 회계정책 정보에 대한 설명을 추가하였습니다. 연결기업이 회계정책 공시에 대하여 결정할 때, 보다 유용한 회계정책 정보를 제공할 수 있도록 합니다.

기준서 제1001호 '재무제표 표시' 개정은 2023년 1월 1일 이후 최초로 시작되는 회계연도부터 적용하며 조기 적용이 허용됩니다. 동 개정사항은 연결기업에 중요한 영향을 미치지 않을 것으로 예상됩니다.

⑧ 기업회계기준서 제1012호 '법인세' 개정 - 이연법인세의 최초 인식 예외규정 적용범위 축소

동 개정사항은 동일한 금액으로 가산할 일시적차이와 차감할 일시적차이가 동시에 생기는 거래에 대한 이연법인세부채·자산 인식여부에 실무적으로 다양하게 회계처리되는 문제를 해결하기 위해 개정되었습니다. 동 개정사항은 기업회계기준서 제1012호의 문단 15, 24의 단서(이연법인세 최초인식 예외규정)에 요건(3)을 추가하여 단일거래에서 자산과 부채를 최초 인식할 때 동일한 금액의 가산할 일시적 차이와 차감할 일시적차이가 생기는 경우, 각각 이연법인세부채·자산을 인식하도록 합니다. 동 개정사항은 2023년 1월 1일 이후 최초로 시작하는 회계연도부터 전진 적용하며 조기적용이 허용됩니다. 동 개정사항은 연결기업에 중요한 영향을 미치지 않을 것으로 예상됩니다.

⑨ 한국채택국제회계기준 2018-2020 연차개선

i) 기업회계기준서 제1101호 '한국채택국제회계기준의 최초채택' - 최초채택기업인 종속기업

개정 기준서는 종속기업이 기업회계기준서 제1101호 한국채택국제회계기준의 최초채택 문단 D16(1)을 적용하기로 선택한 경우 종속기업이 지배기업의 한국채택국제회계기준 전환일에 기초하여 지배기업이 보고한 금액을 사용하여 누적환산차이를 측정할 수 있도록 허용합니다. 이 개정사항은 동 기준서 문단 D16(1)을 적용하기로 선택한 관계기업 또는 조인트 벤처에도 적용됩니다.

동 개정사항은 2022년 1월 1일 이후 최초로 시작되는 회계연도에 적용하며 조기적용이 허용됩니다.

ii) 기업회계기준서 제1109호 '금융상품' - 금융부채 제거 목적의 10% 테스트 관련 수수료
 동 개정사항은 새로운 금융부채나 변경된 금융부채의 조건이 기존의 금융부채의 조건과 실질적으로 다른지를 평가할 때 기업이 포함하는 수수료를 명확히 합니다. 이러한 수수료에는 채권자와 채무자 간에 지급하거나 수취한 수수료와 채권자와 채무자가 서로를 대신하여 지급하거나 수취한 수수료만 포함됩니다. 기업은 동 개정사항을 최초로 적용하는 회계연도 이후에 변경되거나 교환되는 금융부채에 동 개정사항을 적용합니다.

동 개정사항은 2022년 1월 1일 이후 최초로 시작되는 회계연도부터 적용하며 조기 적용이 허용됩니다. 연결기업은 시행일 이후 최초로 시작되는 회계연도 이후에 변경되거나 교환되는 금융부채에 동 개정사항을 적용할 것입니다.

동 개정사항은 연결기업에 중요한 영향을 미치지 않을 것으로 예상됩니다.

iii) 기업회계기준서 제1041호 '농림어업' - 공정가치 측정

개정 기준서는 동 기준서의 적용 범위에 포함되는 자산의 공정가치를 측정할 때 세금관련 현금흐름을 포함하지 않는 문단 22의 요구사항을 제거하였습니다.

동 개정사항은 2022년 1월 1일 이후 최초로 시작되는 회계연도부터 전진적으로 적용하며 조기 적용이 허용됩니다.

동 개정사항은 연결기업에 중요한 영향을 미치지 않을 것으로 예상됩니다.

다) 공정가치 서열체계

연결기업은 공정가치측정에 사용된 투입변수의 유의성을 반영하는 공정가치 서열체계에 따라 공정가치 측정치를 분류하고 있으며, 공정가치 서열체계의 수준은 다음과 같습니다.

구 분	투입변수의 유의성
수준 1	측정일에 동일한 자산이나 부채에 대한 접근 가능한 활성시장의(조정되지 않은) 공시가격
수준 2	수준1의 공시가격 이외에 자산이나 부채에 대해 직접적으로 또는 간접적으로 관측가능한 투입변수를 사용하여 도출되는 공정가치
수준 3	자산이나 부채에 대한 관측가능하지 않은 투입변수를 사용하는 평가기법으로부터 도출되는 공정가치

당기말과 전기말 현재 금융상품의 수준별 공정가치 측정치는 다음과 같습니다.

(단위: 천원)				
구분	수준 1	수준 2	수준 3	합계
(당기말)				
금융자산				
- 당기손익-공정가치측정금융자산(*1)	82,855	824,718	4,847,073	5,754,646
- 기타포괄손익-공정가치측정금융자산(*1)	-	1,806,071	910,744	2,716,815
- 파생상품자산	-	-	3,751	3,751
금융부채				
- 파생상품부채	-	-	9,901,675	9,901,675
(전기말)				
금융자산				
- 당기손익-공정가치측정금융자산(*1)	112,454	8,803,003	703,809	9,619,266
- 기타포괄손익-공정가치측정금융자산(*1)	-	987,818	566,371	1,554,189

- 파생상품자산	-	-	538,177	538,177
금융부채				
- 파생상품부채	-	-	8,926,325	8,926,325

(*1) 수준 3으로 분류된 해당 항목의 경우, 장부금액을 공정가치의 합리적인 근사치로 보아 장부금액을 공정가치로 공시하였습니다.

(2) 별도재무제표 작성기준

당사는 '주식회사 등의 외부감사에 관한 법률'에 따라 제정된 한국채택국제회계기준을 적용하여 재무제표를 작성하고 있습니다. 한국채택국제회계기준은 재무제표 작성시 중요한 회계추정의 사용을 허용하고 있으며, 회계정책을 적용함에 있어 경영진의 판단을 요구하고 있습니다. 보다 복잡하고 높은 수준의 판단이 요구되는 부분이나 중요한 가정 및 추정이 요구되는 부분은 주석3에서 설명하고 있습니다.

가) 제·개정된 기준서의 내용

당사는 2021년 1월 1일 이후 최초로 시작되는 회계연도에 시행되는 기준서와 개정사항을 최초 적용하였습니다. 당사는 공표되었으나 시행되지 않은 기준서, 해석서, 개정사항을 조기적용한 바 없습니다.

- 기업회계기준서 제1109호, 제1039호, 제1107호, 제1104호 및 제1116호 (개정) - 이자율지표 개혁 - 2단계

개정사항은 은행 간 대출 금리(IBOR)가 대체 무위험 지표(RFR)로 대체될 때 재무보고에 미치는 영향을 다루기 위한 한시적 면제를 제공합니다.

개정사항은 다음의 실무적 간편법을 포함합니다.

- 계약상 변경, 또는 개혁의 직접적인 영향을 받는 현금흐름의 변경은 시장이자율의 변동과 같이 변동이자율로 변경되는 것처럼 처리되도록 함
- 이자율지표 개혁이 요구하는 변동은 위험회피관계의 중단없이 위험회피지정 및 위험회피문서화가 가능하도록 허용함
- 대체 무위험 지표 이자율(RFR)를 참조하는 금융상품이 위험회피요소로 지정되는 경우 별도로 식별가능해야 한다는 요구사항을 충족하는 것으로 보는 한시적 면제를 제공함

이 개정사항은 당사의 재무제표에 미치는 영향은 없습니다. 당사는 실무적 간편법이 적용가능하게 되는 미래에 해당 실무적 간편법을 사용할 것입니다.

기업회계기준서 제1116호 '리스' 개정 - 2021년 6월 30일 이후에도 제공되는 코로나19 관련 임차료 할인 등

2020년 중 기업회계기준서 제1116호 '리스' 개정 - '코로나19 관련 임차료 할인 등'이 발표되었습니다. 동 개정사항은 코로나19 세계적 유행의 직접적인 결과로 발생한임차료 할인 등에 대한 리스이용자의 기업회계기준서 제1116호 '리스'의 리스변경 회계처리 적용을 완화하였습니다. 실무적 간편법으로, 리스이용자는 코로나19와 관련하여 발생한 임차료 할인이

리스변경에 해당하는지 평가하지 않을 수 있습니다. 이러한 선택을 한 리스이용자는 임차료 할인 등으로 인한 리스료 변동을 그러한 변동이 리스변경이 아닐 경우에 이 기준서가 규정하는 방식과 일관되게 회계처리하여야 합니다. 이 실무적 간편법은 2021년 6월 30일까지 적용될 예정이었으나 코로나19의 영향으로 실무적 간편법의 적용기간이 2022년 6월 30일까지 연장되었습니다. 이 개정사항은 2021년 4월 1일 이후 최초로 시작되는 회계연도부터 적용되며, 조기적용이 허용됩니다. 당사는 코로나19 관련 임차료 할인을 받지 않았으나, 허용된 적용기간 내에 해당 사항이 있다면 실무적 간편법을 적용할 예정입니다.

나) 공표되었으나 아직 시행되지 않은 회계기준

당사의 재무제표 발행승인일 현재 제정 또는 공표되었으나 아직 시행되지 않아 당사가 채택하지 않은 한국채택국제회계기준의 제·개정내역은 다음과 같습니다.

기업회계기준서 제1117호 '보험계약'

2021년 중, 보험계약의 인식과 측정을 포함하여 보험계약에 대한 완전히 새로운 회계기준인 기업회계기준서 제1117호 '보험계약'이 공표되었으며, 해당 기준서는 보험계약의 인식과 측정을 다룹니다. 이 기준서가 시행되면, 기업회계기준서 제1117호 '보험계약'은 2007년에 공표된 기업회계기준서 제1104호 '보험계약'을 대체합니다. 이 기준서는 보험계약을 발행한 기업의 유형과 관계없이 모든 유형의 보험계약 (예: 생명보험, 손해보험, 원수보험계약 및 재보험계약)에 적용되며, 특정 보증과재량적 참가 특성이 있는 투자계약에도 적용됩니다. 적용범위에서 제외되는 계약은 매우 적을 것입니다. 이 기준서의 전반적인 목적은 보험자에 대하여 더욱 유용하고 일관된보험계약에 관한 회계모형을 제공하는 것입니다. 대체로 각 국가의 기존 회계정책에 기초하는 기업회계기준서 제1104호의 요구사항과 달리, 이 기준서는 보험계약에 대한 포괄적인 모형을 제시합니다. 이 기준서의 핵심은 일반모형이며, 다음의 사항이 추가됩니다.

- 직접 참가 특성이 있는 계약에 대한 특수한 적용 (변동수수료접근법)
- 주로 보장기간이 단기인 계약에 대한 간편법 (보험료배분접근법)

이 기준서는 2023년 1월 1일 이후 최초로 시작하는 회계연도부터 시행되며 비교 재무제표가 공시가 되어야 합니다. 기업회계기준서 제1109호 '금융상품'과 기업회계기준서 제1115호 '고객과의 계약에서 생기는 수익'을 이 기준서 최초 적용일 이전에 적용한 기업은 이 기준서를 조기에 적용할 수 있습니다.

기업회계기준서 제1001호 '재무제표 표시' 개정 - 부채의 유동·비유동 분류

기업회계기준서 제1001호 문단 69~76에 대한 개정사항은 부채의 유동·비유동 분류에 대한 다음의 요구사항을 명확히 합니다.

- 결제를 연기할 수 있는 권리의 의미
- 연기할 수 있는 권리가 보고기간종료일 현재 존재해야 함
- 기업이 연기할 수 있는 권리를 행사할 가능성은 유동성 분류에 영향을 미치지 않음
- 전환가능부채의 내재파생상품 자체가 지분상품일 경우에만 부채의 조건이 유동성 분류에 영향을 미치지 않음

동 개정사항은 2023년 1월 1일 이후 최초로 시작되는 회계연도부터 적용하며 소급 적용합니다.

다. 당사는 개정사항이 현행 실무에 미칠 영향과 기존의 대출 약정에 재협상이 필요한지를 평가하고 있습니다.

기업회계기준서 제1103호 '사업결합' 개정 - 재무보고를 위한 개념체계 참조

동 개정사항의 목적은 1989년에 발표된 '재무제표의 작성과 표시를 위한 개념체계'를 2018년 3월에 발표된 '재무보고를 위한 개념체계'의 참조로 변경시, 유의적인 요구사항의 변경이 없도록 하는데 있습니다. 기업회계기준서 제1037호 '충당부채, 우발부채, 우발자산' 또는 기업회계기준해석서 제2121호 '부담금'의 범위인 부채와 우발부채에서 day 2 손익이 발생하지 않도록, 기업회계기준서 제1103호의 인식 원칙에 예외를 추가하였습니다. 아울러 재무보고를 위한 개념체계 변경의 영향이 없도록, 기업회계기준서 제1103호의 우발자산 관련 지침을 명확히 하였습니다. 동 개정사항은 2022년 1월 1일 이후 최초로 시작되는 회계연도부터 적용하며, 전진 적용합니다.

기업회계기준서 제1016호 '유형자산' 개정 - 의도한 사용전의 매각금액

동 개정사항의 목적은 경영진이 의도하는 방식으로 자산을 가동하는 데 필요한 장소와 상태에 이르게 하는 동안 발생하는 재화의 순매각가액을 원가에서 차감하지 않도록 하는데 있습니다. 대신에, 당사는 그러한 품목을 판매하여 얻은 수익과 품목을 생산하는데 드는 원가를 각각 당기손익으로 인식합니다.

동 개정사항은 2022년 1월 1일 이후 시작되는 회계연도부터 적용하며, 비교 표시되는 가장 이른 기간이나 그 후에 경영진이 의도하는 방식으로 가동될 수 있는 장소와 상태에 이르는 유형자산에 대해서 소급 적용하여야 합니다. 해당 개정사항은 당사에 중요한 영향을 미치지 않을 것으로 예상됩니다.

기업회계기준서 제1037호 '충당부채, 우발부채, 우발자산' 개정 - 손실부담계약의 의무이행 원가

동 개정사항은 계약이 손실부담계약인지 또는 손실을 발생시키는 계약인지 평가할 때 당사가 포함해야 할 원가를 명확하게 하였습니다.

개정 기준서는 "직접 관련된 원가 접근법"을 적용합니다. 재화나 용역을 제공하는 계약에 직접적으로 관련되는 원가는 증분원가와 계약 활동에 직접적으로 관련되는 원가 배분액을 모두 포함합니다. 일반 관리 원가는 계약에 직접적으로 관련되지 않으며 계약에 따라 거래 상대방에게 명시적으로 부과될 수 없다면 제외됩니다.

동 개정사항은 2022년 1월 1일 이후 최초로 시작되는 회계연도에 적용됩니다. 당사는 이 개정 기준서를 최초로 적용하는 연차 보고기간 초에 모든 의무를 아직 이행하지 않은 계약에 적용할 것입니다.

기업회계기준서 제1008호 '회계정책, 회계추정의 변경 및 오류' 개정 - 회계추정치의 정의

개정 기준서는 회계추정치의 변경, 회계정책의 변경과 회계 오류수정을 명확히 구분하고 있습니다. 또한 개정 기준서는 당사가 회계 추정치를 개발하기 위해 측정기법과 투입변수를 사용하는 방법을 명확히 하고 있습니다. 이 개정사항은 2023년 1월 1일 이후 최초로 시작되는

회계연도부터 적용하며 이 시점 이후에 발생하는 회계정책 변경과 회계추정치의 변경에 적용합니다. 조기 적용이 허용됩니다. 동 개정사항은 당사에 중요한 영향을 미치지 않을 것으로 예상됩니다.

기업회계기준서 제1001호 '재무제표 표시' 개정 - 회계정책 공시

동 개정사항은 당사의 회계정책 공시를 더 효과적으로 할 수 있도록 하는 요구사항과 지침을 제공합니다. 기준서 제1001호는 당사의 유의적인 회계정책을 공시하도록 요구합니다. 개정사항은 '유의적인' 회계정책을 '중요한' 회계정책으로 변경하고, 중요한 회계정책 정보에 대한 설명을 추가하였습니다. 당사가 회계정책 공시에 대하여 결정할 때, 보다 유용한 회계정책 정보를 제공할 수 있도록 합니다.

기준서 제1001호 '재무제표 표시' 개정은 2023년 1월 1일 이후 최초로 시작되는 회계연도부터 적용하며 조기 적용이 허용됩니다. 동 개정사항은 당사에 중요한 영향을 미치지 않을 것으로 예상됩니다.

기업회계기준서 제1012호 '법인세' 개정 - 이연법인세의 최초 인식 예외규정 적용범위 축소

동 개정사항은 동일한 금액으로 가산할 일시적차이와 차감할 일시적차이가 동시에 생기는 거래에 대한 이연법인세부채, 이연법인세자산 인식여부에 실무적으로 다양하게 회계처리되는 문제를 해결하기 위해 개정되었습니다. 동 개정사항은 기업회계기준서 제1012호의 문단 15, 24의 단서(이연법인세 최초인식 예외규정)에 요건(3)을 추가하여 단일거래에서 자산과 부채를 최초 인식할 때 동일한 금액의 가산할 일시적 차이와 차감할 일시적차이가 생기는 경우, 각각 이연법인세부채·자산을 인식하도록합니다. 동 개정사항은 2023년 1월 1일 이후 최초로 시작하는 회계연도부터 전진 적용하며 조기적용이 허용됩니다. 동 개정사항은 당사의 재무제표에 중요한 영향을 미치지 않을 것으로 예상됩니다.

한국채택국제회계기준 2018-2020 연차개선

기업회계기준서 제1101호 '한국채택국제회계기준의 최초채택' - 최초채택기업인 종속기업

개정 기준서는 종속기업이 기업회계기준서 제1101호 한국채택국제회계기준의 최초채택 문단 D16(1)을 적용하기로 선택한 경우 종속기업이 지배기업의 한국채택국제회계기준 전환일에 기초하여 지배기업이 보고한 금액을 사용하여 누적환산차이를 측정할 수 있도록 허용합니다. 이 개정사항은 동 기준서 문단 D16(1)을 적용하기로 선택한 관계기업 또는 조인트 벤처에도 적용됩니다.

동 개정사항은 2022년 1월 1일 이후 최초로 시작되는 회계연도에 적용하며 조기적용이 허용됩니다.

기업회계기준서 제1109호 '금융상품' - 금융부채 제거 목적의 10% 테스트 관련 수수료

동 개정사항은 새로운 금융부채나 변경된 금융부채의 조건이 기존의 금융부채의 조건과 실질적으로 다른지를 평가할 때 당사가 포함하는 수수료를 명확히 합니다. 이러한 수수료에는 채권자와 채무자 간에 지급하거나 수취한 수수료와 채권자와 채무자가 서로를 대신하여 지급하거나 수취한 수수료만 포함됩니다. 당사는 동 개정사항을 최초로 적용하는 회계연도 이

후에 변경되거나 교환되는 금융부채에 동 개정사항을 적용합니다.

동 개정사항은 2022년 1월 1일 이후 최초로 시작되는 회계연도부터 적용하며 조기 적용이 허용됩니다. 당사는 시행일 이후 최초로 시작되는 회계연도 이후에 변경되거나 교환되는 금융부채에 동 개정사항을 적용할 것입니다.

동 개정사항은 당사에 중요한 영향을 미치지 않을 것으로 예상됩니다.

기업회계기준서 제1041호 '농림어업' - 공정가치 측정

개정 기준서는 동 기준서의 적용 범위에 포함되는 자산의 공정가치를 측정할 때 세금관련 현금흐름을 포함하지 않는 문단 22의 요구사항을 제거했습니다.

동 개정사항은 2022년 1월 1일 이후 최초로 시작되는 회계연도부터 전진적으로 적용하며 조기 적용이 허용됩니다.

동 개정사항은 당사에 중요한 영향을 미치지 않을 것으로 예상됩니다.

다) 공정가치 서열체계

당사는 공정가치측정에 사용된 투입변수의 유의성을 반영하는 공정가치 서열체계에 따라 공정가치 측정치를 분류하고 있으며, 공정가치 서열체계의 수준은 다음과 같습니다.

구 분	투입변수의 유의성
수준 1	측정일에 동일한 자산이나 부채에 대한 접근가능한 활성시장의(조정되지 않은) 공시가격
수준 2	수준1의 공시가격 이외에 자산이나 부채에 대해 직접적으로 또는 간접적으로 관측가능한 투입변수를 사용하여 도출되는 공정가치
수준 3	자산이나 부채에 대한 관측가능하지 않은 투입변수를 사용하는 평가기법으로부터 도출되는 공정가치

당기말과 전기말 현재 금융상품의 수준별 공정가치 측정치는 다음과 같습니다.

(단위: 천원)				
구분	수준 1	수준 2	수준 3	합계
당기말:				
금융자산				
- 당기손익-공정가치측정금융자산(*1)	-	-	344,373	344,373
금융부채				
- 파생상품부채	-	-	9,156,618	9,156,618
전기말:				
금융자산				
- 당기손익-공정가치측정금융자산(*1)	-	-	285,209	285,209
금융부채				
- 파생상품부채	-	-	14,425,268	14,425,268

(*1) 수준 3으로 분류된 해당 항목의 경우, 장부금액을 공정가치의 합리적인 근사치로 보아 장부금액을 공정가치로 공시하였습니다.

나. 대손충당금 설정현황(연결기준)

1) 최근 사업연도의 계정과목별 대손충당금 설정내역

(단위 : 백만원)

구 분	계정과목	채권 총액	대손충당금	대손충당금설정률
제40기	매 출 채 권	197,029	21,623	10.97%
	대 여 금	2,497	-	0.00%
	미 수 금	81,374	79,457	97.64%
	미 수 수 익	1,570	1,067	67.95%
	기 타	47,002	-	0.00%
	합 계	329,472	102,147	31.00%
제39기	매 출 채 권	199,347	17,813	8.94%
	대 여 금	3,168	-	0.00%
	미 수 금	78,818	73,819	93.66%
	미 수 수 익	1,276	1,067	83.62%
	기 타	56,817	-	0.00%
	합 계	339,426	92,699	27.31%
제38기	매 출 채 권	211,309	18,746	8.87%
	대 여 금	3,240	-	0.00%
	미 수 금	78,376	72,269	92.21%
	미 수 수 익	1,207	187	15.49%
	기 타	64,076	-	0.00%
	합 계	358,208	91,202	25.46%

2) 최근 사업연도의 대손충당금 변동현황

(단위 : 백만원)

구 분	제40기 3분기 (2022년 9월)	제39기 (2021년)	제38기 (2020년)
1. 기초 대손충당금 잔액합계	92,699	91,202	113,193
2. 연결실체의 변동	-	(6)	-
3. 순대손처리액	481	(3,786)	(26,978)
① 대손처리액(상각채권액)	(2,723)	(4,302)	(24,466)
② 상각채권회수액		-	-
③ 기타증감액	3,204	516	(2,512)
4. 대손상각비 계상(환입)액	8,967	5,289	4,987
5. 기말 대손충당금 잔액합계	102,147	92,699	91,202

3) 매출채권 대손충당금 설정방침

<손상증거가 발생한 채권의 대손충당금 설정>

: 손상증거 (부도채권, 중단거래채권, 1차 패소판결소송관련 채권, 회사정리법 및 화의법에 의한 채권 등)

<손상증거가 없는 채권의 대손충당금 설정>

- 집합채권 × 대손설정율
- 집합채권 (금융자산 종류, 사업부 및 연체기간(횟수) 기준으로 분류
- 대손설정율 (과거 3년간 기초, 기말 집합채권별 연령분석 및 손상증거가 발생하여 제각 처리한 Data를 산출하여 연도별 / 집합채권별 과거 미회수율을 산정함)

당기말과 전기말 현재 매출채권 약정회수기일 기준연령분석을 다음과 같습니다.

① 연결 기준 매출채권

(단위 : 백만원)

구 분	제40기 기말	제39기 기말
1개월 미만	143,097	147,802
1~6개월 미만	25,390	26,229
6~12개월 미만	9,671	9,067
12개월 이상	18,871	16,253
합계	197,029	199,351

② 별도 기준 매출채권

(단위 : 백만원)

구 분	제40기 기말	제39기 기말
1개월 미만	17,902	15,181
1~6개월 미만	932	716
6~12개월 미만	461	230
12개월 이상	6,087	5,546
합계	25,382	21,673

다. 재고자산의 보유 및 실사내역 등(연결기준)

- 재무제표 재작성에 따른 사업부문 변경

1) 당분기 연결 사업부문별 재고자산 보유현황

(단위 : 백만원)

구분	계정과목	제40기 기말
지주	상품	75
	재공품	3,400
	소 계	3,475

출판유통 및 교육	상품	40,636
	제품	18,129
	재공품	182
	미착재고자산	163
	소 계	59,110
오락	상품	42
	원재료	31
	소 계	73
기타	상품	2,634
	원재료	4
	미착재고자산	106
	기타재고자산	29
	소 계	2,773
합계	상품	43,387
	제품	18,129
	재공품	3,582
	원재료	35
	미착재고자산	269
	기타재고자산	29
	소 계	65,431
총자산대비 재고자산 구성비율(%)		5.98%
재고자산회전율(회수)		7.24

2) 전기 연결 사업부문별 재고자산 보유현황

(단위 : 백만원)

사업부문	계정과목	제39기 기말	제38기 기말
지 주	상 품	225	507
	재공품	2,431	3,134
	소 계	2,656	3,641
교육	상 품	17,814	9,399
	제 품	15,700	18,439
	재공품	348	379
	미착재고자산	370	191
	소 계	34,232	28,408
출판유통	상 품	16,431	13,003
	소 계	16,431	13,003
기타	상 품	2,862	3,186
	원재료	13	23

	미착재고자산	128	—
	기타재고자산	42	58
	소 계	3,045	3,267
합 계	상 품	37,332	26,095
	제품	15,700	18,439
	재공품	2,779	3,513
	원재료	13	23
	미착재고자산	498	191
	기타재고자산	42	58
	합 계	56,364	48,319
총자산대비 재고자산 구성비율(%)		5.32%	4.45%
재고자산회전율(회수)		8.30	8.05

2) 재고자산의 실사내역 등

① 실사일자

- 당사 및 종속회사는 당분기 재고실사를 실시하지 않으며, 매년 12월 기준으로 정기 재고조사를 실시하고 있습니다.

② 실사방법

- 회사는 외부감사인의 입회 하에 재고조사를 실시하고, 일부 품목에 대하여는 표본추출하여 실제성 및 완전성을 확인합니다.

- ㉠ 사내보관 재고 : 전수조사 실시를 기본으로 하며, 일부 중요성이 작은 품목의 경우 샘플조사 실시
- ㉡ 사외보관 재고 : 제3자 보관재고, 운송중인 재고에 대해서는 전수로 물품보유 확인서 징구 및 표본조사 병행

③ 장기체화재고 등의 현황

- 당분기말 현재 장기체화재고는 없습니다.

IV. 이사의 경영진단 및 분석의견

1. 예측정보에 대한 유의사항

본 자료는 미래에 발생할 것으로 예상·예측되는 활동, 사건 또는 현상에 대하여 당해 공시 서류 작성시점에 사건 및 재무성과에 대하여 회사의 견해를 반영한 것입니다. 동 예측정보는 미래 사업환경과 관련된 다양한 가정에 기초하고 있으며, 동 가정들은 결과적으로 부정확한 것으로 판명될 수도 있습니다.

또한, 이러한 가정들에는 예측정보에서 기재한 예상치와 실제 결과 간에 중요한 차이를 초래할 수 있는 요인에는 회사 내부경영과 관련된 요인과 외부 환경에 관한 요인이 포함되어 있으며, 이에 한하지 않습니다. 당사는 동 예측정보 작성시점 이후에 발생하는 위험 또는 불확실성을 반영하기 위하여 예측정보를 기재한 사항을 수정하는 정정보고서를 공시할 의무는 없습니다.

결론적으로는 동 이사의 경영진단 의견서상에 회사가 예상한 결과 또는 상황이 실현되거나 회사가 당초에 예상한 영향이 발생한다는 확신을 제공할 수 없습니다. 동 의견서에 기재된 예측정보는 동 보고서 작성시점을 기준으로 작성한 것이며, 회사가 이러한 위험요인이나 예측정보를 최신화할 예정이 없음을 유의하시기 바랍니다.

2. 개요

당사는 사업지주회사로서 사업의 내용을 지주부문과 사업부문으로 구분할 수 있습니다. 지주부문은 다른 회사의 주식을 단순히 소유하는 것 이상으로 주식 (의결권)을 보유함으로써 해당 회사에 대하여 실질적인 지배권을 취득하고 경영 효율화를 통해 기업가치를 향상시키는 역할을 하고 있습니다. 주요 수입으로는 계열회사로부터의 배당수익 및 웅진브랜드상표권 사용수익, 경영자문수익, 임대 수익 등이 있습니다. 사업부문은 계열회사를 비롯한 국내외 기업에 IT서비스를 제공하는 사업을 영위하고 있으며 독자적으로 개발한 개별산업군 특화 소프트웨어를 활용하여 IT컨설팅, 클라우드, 대형 ITO등 각 산업군에 최적화된 정보시스템의 구축 및 운영, 관리업무를 수행하고 있습니다. 이를 바탕으로 국내외 기업의 디지털 전환을 성공적으로 이끌며 IT컨설팅 전문 기업으로 자리매김해 나가고 있습니다.

2022년 한해는 러시아-우크라이나 전쟁 장기화와 주요국의 통화 긴축정책, 가파른 금리 상승으로 실물경기에 대한 불확실성이 확대되어 그 어느 때보다도 기업경영에 어려움을 겪었던 한 해였습니다. 당사는 이러한 경제여건 속에서도 비대면 IT기술력을 강화해 나가며 고객의 IT 기술 도입 및 고도화 서비스를 활발하게 진행 하고 있으며 전 계열회사 또한 고른 성장과 실적개선으로 어려운 시기를 슬기롭게 이겨내고 있습니다.

2022년도 (주)웅진은 별도 기준 매출액 1,696억원, 영업이익 219억원, 당기순이익 236억원을 기록하였습니다. 지주부문의 매출은 소폭 감소하였으나 사업부문에서 대형프로젝트 수주 증가의 영향으로 전년 대비 매출이 25.6% 성장하며 (주)웅진 별도 기준 매출액이 전년 대비 19.6% 증가하였습니다. 영업이익률은 13.5%를 기록하며 작년에 이어 견고한 영업이익률을 이어가고 있습니다. IT사업부문은 대형 프로젝트 수행을 기반으로 스마트 물류 및 팩토리 시장을 선점하며 꾸준한 실적개선을 이어가고 있는 'ERP Business'를 바탕으로 독자적 IT솔루션

선을 갖추고 시스템 Cloud 전환 및 렌탈비즈니스 모델 구축을 이끌고 있는 'Cloud Business'와 함께 (주)웅진의 지속가능한 성장을 주도해 나갈 것입니다. 연결 기준으로는 매출액 1조 498억원, 영업이익 423억원, 당기순이익 81억원을 기록하였습니다. 매출액은 전 계열회사 꾸준한 성장에 힘입어 전년대비 7.1% 증가하며 1조원을 초과 달성하였습니다. 다만, 당기순이익은 주요 계열회사의 무형자산 손상차손의 영향으로 일시적으로 큰 폭 감소하였습니다.

3. 재무상태 및 영업실적

가. 별도 요약재무정보

[별도 재무상태표]

[단위 : 원]

과 목	제40(당)기	제39(전)기	제38(전전)기
자 산			
I. 유동자산	84,407,954,314	39,090,480,727	78,305,284,539
II. 비유동자산	348,377,161,188	390,011,460,114	326,628,451,030
자산총계	432,785,115,502	429,101,940,841	404,933,735,569
부 채			
I. 유동부채	85,331,001,916	102,324,981,249	134,380,482,662
II. 비유동부채	66,746,656,172	69,624,436,104	34,627,572,643
부채총계	152,077,658,088	171,949,417,353	169,008,055,305
자 본			
I. 자본금	42,213,540,000	42,213,540,000	41,939,165,000
II. 자본잉여금	121,386,365,592	121,386,365,592	119,666,911,962
III. 기타자본구성요소	61,150,849	202,362,511	555,527,533
IV. 이익잉여금(결손금)	117,046,400,973	93,350,255,385	73,764,075,769
자본총계	280,707,457,414	257,152,523,488	235,925,680,264
부채 및 자본총계	432,785,115,502	429,101,940,841	404,933,735,569

[별도 손익계산서]

[단위 : 원]

과 목	제40(당)기	제39(전)기	제38(전전)기
매출액	169,645,915,836	141,883,099,428	160,111,864,571
매출원가	117,415,066,161	91,162,167,690	103,379,133,861
매출총이익	52,230,849,675	50,720,931,738	56,732,730,710
판매비와관리비	29,309,988,655	26,351,394,716	28,460,415,474
영업이익	22,920,861,020	24,369,537,022	28,272,315,236
기타수익	2,406,139,024	535,565,969	1,738,775,899

기타비용	2,656,513,967	3,009,715,686	269,479,594
금융수익	5,923,490,372	525,301,030	551,392,126
금융원가	6,802,527,870	7,914,439,034	13,797,878,234
관계기업투자손익	0	29,147,632	32,961,638,134
세전순이익	21,791,448,579	14,535,396,933	49,456,763,567
법인세비용(환입)	(2,066,444,778)	(5,194,352,034)	10,893,361,727
계속사업이익	23,857,893,357	19,729,748,967	38,563,401,840
중단사업이익	0	(82,606,481)	(220,984,226)
당기순이익	23,857,893,357	19,647,142,486	38,342,417,614

구분	산식	2022년 비율	2021년 비율	증감
유동비율	(유동자산÷유동부채) × 100	98.92%	38.20%	60.72%
부채비율	(부채총계÷자기자본) × 100	54.18%	66.87%	△12.69%
매출액영업이익률	(영업이익÷매출액) × 100	13.51%	17.18%	△3.66%
매출액순이익률	(당기순이익÷매출액) × 100	14.06%	13.85%	0.22%
총자산순이익률	(당기순이익÷총자산) × 100	5.51%	4.58%	0.93%
자기자본순이익률	(당기순이익÷자기자본) × 100	8.50%	7.64%	0.86%
총자산대비 영업현금흐름비율	(영업활동으로인한 현금흐름÷총자산) × 100	3.42%	9.40%	△5.98%
EBITDA	(법인세·이자·감가상각비 차감 전 영업이익)	282	298	△16억원

별도 기준 매출액 1,696억원, 영업이익 229억원, 당기순이익 238억원을 기록하였습니다. 지주부문 매출은 소폭 감소하였으나 웅진 IT 사업부문의 매출이 전년 대비 매출이 25.6% 성장하며 (주)웅진의 매출 성장을 견인했습니다. 영업이익률 또한 13.5%를 기록하며 전년에 이어 견고한 영업이익률을 이어가고 있습니다. 웅진 IT사업부문은 대형 프로젝트 수행을 기반으로 스마트 물류 및 팩토리 시장을 선점하며 꾸준한 실적개선을 이어가고 있는 'ERP Business'를 바탕으로 독자적 IT솔루션을 갖추고 시스템 Cloud 전환 및 렌탈비즈니스 모델 구축을 이끌고 있는 'Cloud Business'와 함께 지속가능한 성장을 주도해 나갈 것입니다.

나. 연결 요약재무정보

[연결 재무상태표]

[단위 : 원]

과 목	제40(당)기	제39(전)기	제38(전전)기
자 산			
I. 유동자산	481,290,449,369	496,564,255,314	554,011,289,608
II. 비유동자산	613,127,338,395	569,430,115,179	533,006,995,463
자산총계	1,094,417,787,764	1,065,994,370,493	1,087,018,285,071
부 채			
I. 유동부채	728,792,255,569	588,483,896,981	762,083,889,907
II. 비유동부채	139,461,058,802	256,992,991,080	135,766,835,748

부채총계	868,253,314,371	845,476,888,061	897,850,725,655
I. 지배기업 소유주지분	77,812,838,526	60,763,203,913	31,648,550,763
(1) 자본금	42,213,540,000	42,213,540,000	41,939,165,000
(2) 자본잉여금	104,384,276,522	97,589,106,461	92,605,071,813
(3) 기타포괄손익누계액	34,198,168	(345,715,500)	(905,397,779)
(4) 기타자본구성요소	9,750,828,827	9,892,040,489	10,245,205,511
(5) 이익잉여금(결손금)	(78,570,004,991)	(88,585,767,537)	(112,235,493,782)
II. 비지배지분	148,351,634,867	159,754,278,519	157,519,008,653
자본총계	226,164,473,393	220,517,482,432	189,167,559,416
부채 및 자본총계	1,094,417,787,764	1,065,994,370,493	1,087,018,285,071

[연결 손익계산서]

[단위 : 원]

과 목	제40(당)기	제39(전)기	제38(전전)기
매출액	1,049,841,292,075	979,866,235,586	886,239,386,078
매출원가	560,501,614,263	529,138,371,156	493,677,602,490
매출총이익	489,339,677,812	450,727,864,430	392,561,783,588
판매비와관리비	447,012,308,758	407,774,941,753	371,841,877,277
영업이익	42,327,369,054	42,952,922,677	20,719,906,311
기타수익	6,767,311,554	23,037,651,443	7,479,230,618
기타비용	19,201,903,271	10,585,556,232	7,618,481,307
금융수익	4,964,144,282	7,933,036,324	5,566,057,134
금융원가	25,975,007,863	26,678,842,275	37,293,507,965
관계기업 등 투자손익	0	32,766,107	
세전계속사업순이익	8,881,913,756	36,691,978,044	(11,146,795,209)
법인세비용	510,749,670	2,440,569,487	14,362,670,551
계속사업이익	8,371,164,086	34,251,408,557	(25,509,465,760)
중단사업이익	(278,413,838)	(89,298,945)	(227,872,239)
당기순손익	8,092,750,248	34,162,109,612	(25,737,337,999)

[연결 주요 재무비율]

구분	산식	2022년	2021년	증감
유동비율	(유동자산 ÷ 유동부채) × 100	66.04%	84.38%	△18.34%
부채비율	(부채총계 ÷ 자기자본) × 100	383.90%	383.41%	0.49%
매출액영업이익률	(영업이익 ÷ 매출액) × 100	4.03%	4.38%	△0.35%
매출액순이익률	(당기순이익 ÷ 매출액) × 100	0.77%	3.49%	△2.72%
총자산순이익률	(당기순이익 ÷ 총자산) × 100	0.74%	3.20%	△2.47%
자기자본순이익률	(당기순이익 ÷ 자기자본) × 100	3.58%	15.49%	△11.91%

총자산대비 영업현금흐름비율	(영업활동으로인한 현금흐름÷총자산) ×100	10.47%	10.30%	0.17%
EBITDA	(법인세·이자·감가상각비 차감 전 영업이익)	1,213 억원	1,037 억원	176 억원

2022년말 연결 기준 유동자산은 4,813억원으로 전년 4,965억원 대비 153억원 감소되며 유동비율 또한 전년 84%에서 66%로 약 18% 낮아졌습니다. 반면 부채비율은 전년 383%에서 크게 변동하지 않았습니다. 이는 장기부채가 유동부채로 전환됨에 따른 효과로 부채 총 규모는 증가하지 않았습니다. 증가된 유동부채 또한 웅진그룹의 실적 개선을 바탕으로 관리 가능한 수준으로 판단하고 있습니다. 연결 기준 매출액은 1조 498억원, 영업이익 423억원, 당기순이익 81억원을 기록하였습니다. 전년대비 매출액은 7% 증가하였으나 영업이익은 소폭 감소하였으며 당기순이익은 주요 계열회사의 무형자산 손상차손의 영향으로 일시적으로 큰 폭 감소되었습니다. 이의 영향으로 이익률은 낮아졌으나 현금창출능력을 보여주는 EBITDA는 개선되고 있습니다.

웅진그룹은 어려운 대내외 경영환경 속에서도 핵심사업 경쟁력 강화와 함께 비주력 사업의 재편을 통해 수익성을 개선하여 기업가치를 제고해 나갈 수 있도록 할 것입니다.

4. 신규 사업 및 중단 사업

- 해당사항 없음

5. 조직개편

- 해당사항 없음

6. 환율변동 영향

당사는 제품 수출 및 원재료 수입 거래와 관련하여 USD 등의 환율변동위험에 노출되어 있습니다. 당사는 내부적으로 원화 환율 변동에 대한 환위험을 정기적으로 측정하고 있습니다.

당기말과 전기말 현재 기능통화 이외의 외화로 표시된 화폐성자산 및 부채의 기능통화로 환산된 장부금액은 다음과 같습니다.

(단위: 천원)						
구 분	당기말			전기말		
	USD	EUR	CNH	USD	EUR	CNH
자산 :						
매출채권및기타채권	582,579	127,718	140,951	189,308	90,574	28,266

보고기간말 현재 각 외화에 대한 기능통화의 환율 5% 변동시 환율변동이 세전손익에 미치는 영향은 다음과 같습니다.

(단위: 천원)				
구 분	당기		전기	
	5% 상승시	5% 하락시	5% 상승시	5% 하락시
자산 :				
USD	29,129	(29,129)	9,465	(9,465)
EUR	6,386	(6,386)	4,529	(4,529)
CNH	7,048	(7,048)	1,413	(1,413)

상기 민감도 분석은 보고기간말 현재 기능통화 이외의 외화로 표시된 화폐성자산 및 부채를 대상으로 하였습니다.

7. 유동성 및 자금조달과 지출

당사는 현금 등 금융자산을 인도하여 결제하는 금융부채와 관련된 의무를 충족하는 데 어려움을 겪게 될 유동성위험에 노출되어 있습니다. 당사는 유동성위험을 관리하기 위하여 단기 및 중장기 자금관리계획을 수립하고 현금유출예산과 실제 현금유출액을 지속적으로 분석·검토하여 금융부채와 금융자산의 만기구조를 대응시키고 있습니다. 당사의 경영진은 영업활동현금흐름과 금융자산의 현금유입으로 금융부채를 상환가능하다고 판단하고 있습니다.

가. 유동성 현황

당기말과 전기말 현재 현금 및 현금성 자산의 내역은 다음과 같습니다.

(단위: 천원)			
구분	당기말	전기말	증감
요구불예금	4,021,479	9,164,143	△ 5,142,664
단기투자자산	4,959,658	-	4,959,658
합계	8,981,137	9,164,143	△ 183,006

나. 자금조달현황

당기말 현재 금융부채의 계약에 따른 만기는 다음과 같습니다.

(단위: 천원)					
구 분	장부금액	계약상 현금흐름	잔존계약만기		
			1년 미만	1 ~ 5년	5년이상
매입채무및기타채무	12,796,896	12,796,896	12,796,896	-	-
단기차입금	31,000,000	31,961,626	31,961,626	-	-
유동성사채	19,328,104	30,000,000	30,000,000	-	-
유동성리스부채	4,271,571	4,436,839	4,436,839	-	-
유동성회생채무	472,104	472,104	472,104	-	-
장기매입채무및기타장기채무	305,438	305,438	-	305,438	-
장기차입금	4,870,382	5,366,100	1,893,918	3,472,182	-
사채	29,969,843	31,015,200	676,800	30,338,400	-
장기리스부채	11,062,807	13,014,707	-	13,014,707	-
합 계	114,077,145	129,368,910	82,238,183	47,130,727	-

상기 금융부채의 잔존만기별 현금흐름은 할인되지 아니한 명목금액으로서 지급을 요구받을 수 있는 기간 중 가장 이른 일자를 기준으로 작성되었으며, 이자의 현금흐름을 포함하고 있습니다. 또한, 공정가치로 측정되는 금융부채는 제외하였습니다.

다. 자금지출에 관한 사항

당사의 영업이익 대비 영업활동으로 인한 현금흐름의 비율은 최근 2년 평균 87%입니다.

(단위: 천원)			
구 분	당기	전기	증감
영업이익	22,920,861	24,369,537	△1,448,676
영업활동으로 인한 현금흐름	26,499,064	14,798,139	11,700,925

라. 공시 대상 기간동안 유무형자산 취득 및 처분 등 변동내역은 다음과 같습니다.

회사는 영업활동 경쟁력을 강화하기 위해 지속적인 유무형자산 투자활동을 지속하고있습니다. 유무형자산 취득 및 변동내역은 아래와 같으며 경영상황에 중요한 영향을 미친 투자활동은 없습니다.

① 유형자산

(단위: 천원)					
구분	기초금액	취득금액	감가상각비	대체	기말금액
비품	1,159,769	988,622	(413,672)	-	1,734,719
건설중인자산(*1)	13,091	-	-	(13,091)	-
합계	1,172,860	988,622	(413,672)	(13,091)	1,734,719

(*1) 당기 중 건설중인 유형자산은 수선비로 대체되었습니다.

① 무형자산

(단위: 천원)					
구분	기초금액	취득금액	무형자산상각비	대체	기말금액
산업재산권	144,516	1,596	(64,154)	-	81,958
소프트웨어	17,613	162,426	(38,382)	42,000	183,657
시설이용권	4,615,390	-	-	-	4,615,390
개발비	1,014,660	143,943	(404,263)	271,828	1,026,168
건설중인자산(*1)	320,092	144,458	-	(317,308)	147,242
합계	6,112,271	452,423	(506,799)	(3,480)	6,054,415

(*1) 당기 중 건설중인 무형자산 3,480천원이 용역비용으로 대체되었습니다.

8. 부외거래

당기말 현재 금융기관 등과 체결한 주요 약정사항은 다음과 같습니다.

(단위: 천원)				
구 분	금융기관	물건또는내용	약정금액	실행금액
대출약정	KB국민은행	담보대출	5,000,000	4,870,382
대출약정	KB국민은행	담보대출	5,000,000	5,000,000

대출약정	KEB하나은행	담보대출	10,000,000	6,000,000
대출약정	KEB하나은행	담보대출	20,000,000	18,000,000
대출약정	NH농협은행	담보대출	2,000,000	2,000,000

당기말 현재 차입금 등과 관련하여 당사가 담보로 제공한 자산은 다음과 같습니다.

(단위: 천원)					
담보제공자산	장부금액	차입구분	차입금액	담보설정금액	담보제공처
(주)웅진씽크빅 보통주	173,324,867	단기차입금	18,000,000	24,000,000	KEB하나은행
		단기차입금	5,000,000	6,000,000	KB국민은행
		장기차입금	4,870,382	6,000,000	KB국민은행
		단기차입금	6,000,000	12,000,000	KEB하나은행
		단기차입금	2,000,000	2,400,000	NH농협은행
정기예금	51,575	회생채무	51,575	51,575	(주)하나금융투자
제2종 후순위 유동화사채	-	사채	30,000,000	450,000	(유)신보2021제8차유동화전문
(주)웅진씽크빅 보통주(*1)	35,540,696	(유동성)교환사채	30,000,000	30,000,000	한국예탁결제원

(*1) 당사는 웅진 제 62 회 교환사채 발행 관련 교환대상 주식을 사채권자를 수익자로 하여 한국예탁결제원에 신탁하였습니다.

또한, 소프트웨어공제조합에 대한 출자금 242백만원이 소프트웨어공제조합으로부터의 지급 보증과 관련하여 담보로 제공되어 있습니다.

상기 내용 외 연결기업의 지급보증 및 우발채무 등 약정사항에 관련된 세부내용은 본문 'XI. 그 밖에 투자자 보호를 위하여 필요한 사항' 중 '2. 우발부채 등에 관한 사항' 을 참고하시기 바랍니다

9. 그 밖에 투자자의사결정에 필요한 사항

가. 중요한 회계정책 및 추정에 관한 사항

당사와 연결기업의 연결재무제표는 '주식회사 등의 외부감사에 관한 법률'에 따라 제정된 한국채택국제회계기준에 따라 작성되었습니다. 연결재무제표 작성에 적용된 중요한 회계정책은 아래 기술되어 있으며, 당기 연결재무제표의 작성에 적용된 중요한 회계정책은 아래에서 설명하는 기준서나 해석서의 도입과 관련된 영향을 제외하고는 전기 연결재무제표 작성시 채택한 회계정책과 동일합니다. 연결재무제표는 매 보고기간 말에 재평가금액이나 공정가치로 측정되는 특정 비유동자산과 금융자산을 제외하고는 역사적 원가주의를 기준으로 작성되었습니다. 역사적원가는 일반적으로 자산을 취득하기 위하여 지급한 대가의 공정가치로 측정하고 있습니다.

중요한 회계정책 및 추정의 변경과 관련한 사항은 본문 'III. 재무에 관한 사항' 중 '8. 기타 재무에 관한 사항'을 참조하시기 바랍니다.

나. 환경 및 종업원 등에 관한 사항

당기중 환경관련 제재사항이나 행정조치 등에 관한 사항과 주요 핵심인력 이동사항 등 유의한 종업원 관련 변동사항은 없습니다.

종업원 현황 등 세부사항은 'VIII.임원 및 직원 등에 관한 사항'의 '1.임원 및 직원 등의 현황'을 참조하시기 바랍니다.

다. 법규상의 규제에 관한 사항

법규상의 규제와 관련한 사항은 본문 'XI. 그 밖에 투자자 보호를 위하여 필요한 사항' 중 '2. 우발부채 등에 관한 사항' 을 참조하시기 바랍니다.

라. 위험관리 및 파생거래에 관한 사항

연결기업은 금융상품을 운용함에 따라 신용위험, 유동성위험, 이자율위험, 환위험, 기타 가격 위험 등의 위험에 노출되어 있습니다. 위험에 대한 연결기업의 노출정도 및 이와 관련하여 연결기업이 수행하고 있는 자본관리와 위험관리의 목적, 정책 및 절차와 위험측정방법 등에 대한 질적 공시사항과 양적 공시사항을 포함하고 있습니다.

파생상품 및 위험관리정책에 관한 사항의 상세내용은 본문 'II. 사업의 내용' 중 '5. 위험관리 및 파생관리'를 참조하시기 바랍니다.

V. 회계감사인의 감사의견 등

1. 외부감사에 관한 사항

1. 회계감사인의 명칭 및 감사의견(검토의견 포함한다. 이하 이 조에서 같다)을 다음의 표에 따라 기재한다.

사업연도	감사인	감사의견	강조사항 등	핵심감사사항
제40기(당기)	삼일회계법인	적정	-	별도: 종속기업투자 손상평가 연결: 계약체결 증분원가의 인식
제39기(전기)	한영회계법인	적정	-	별도: 종속기업투자 손상평가 연결: 계약체결 증분원가의 인식
제38기(전전기)	한영회계법인	적정	전기재무제표 재작성	별도: 종속기업투자 손상평가 연결: 계약체결 증분원가의 인식

2. 감사용역 체결현황은 다음의 표에 따라 기재한다.

사업연도	감사인	내 용	감사계약내역		실제수행내역	
			보수	시간	보수	시간
제40기(당기)	삼일회계법인	회계감사 용역	562	5,020	562	4,698
제39기(전기)	한영회계법인	회계감사 용역	410	3,864	410	3,864
제38기(전전기)	한영회계법인	회계감사 용역	400	3,700	400	3,681

3. 회계감사인과의 비감사용역 계약체결 현황은 다음의 표에 따라 기재한다.

사업연도	계약체결일	용역내용	용역수행기간	용역보수	비고
제40기(당기)	2021.12.10	상시 세무자문	2021.01.01 ~ 2022.12.31	월 일백만원	-
	2022.04.18	법인세 세무조정	2022.04.18 ~ 2023.03.31	일금 일천사백만원	-
제39기(전기)	2021.04.19	법인세 세무조정	2021.04.19 ~ 2022.03.31	일금 일천 사백만원	-
	-	-	-	-	-
제38기(전전기)	2020.05.25	법인세 세무조정	2020.05.25 ~ 2021.03.31	일금 일천 오백만원	-
	-	-	-	-	-

4. 재무제표 중 이해관계자의 판단에 상당한 영향을 미칠 수 있는 사항에 대해 내부감사기구가 회계감사인과 논의한 결과

구분	일자	참석자	방식	주요 논의 내용
1	2022년 11월 24일	회사측: 감사 1인 감사인측: 업무수행이사, 담당회계사 등 2인	서면회의	재무제표감사에 대한 감사인의 책임, 재무제표에 대한 경영진의 책임, 감사계획 및 전략, 핵심감사사항, 감사인의 독립성 등

2	2023년 03월 16일	회사측: 감사 1인 감사인측: 업무수행이사, 담당회계사 등 2인	서면회의	감사에서의 유의적 발견사항, 그룹감사와 관련한사항, 감사인의 독립성 등
---	---------------	---	------	---

5. 종속회사의 감사의견에 관한 사항

당사와 당사의 종속회사 중 회계감사인으로부터 적정의견 이외의 감사의견을 받은 회사는 없습니다.

6. 조정협의회 내용 및 재무제표 불일치 정보

- 해당사항 없음

7. 회계감사인의 변경

당사는 제37기 사업연도부터 제39기 사업연도에 대한 외부감사인인 한영회계법인과의 감사계약이 만료됨에 따라 '주식회사 등의 외부감사에 관한 법률 제10조'에 의거하여 제40기 사업연도와 연속하는 2개 사업연도에 대한 회계감사인으로 삼일회계법인을 선임하였습니다.

[(주)웅진 종속기업의 2022년도 회계감사인 변경 현황]

종속법인명	변경전 회계감사인	변경후 회계감사인
웅진씽크빅	한영회계법인	삼일회계법인

※ 상기 종속기업의 회계감사인 신규 선임은 해당 회사의 결정에 의한 것입니다.

2. 내부통제에 관한 사항

가. 내부회계관리자가 내부회계관리제도에 대한 문제점 또는 개선방안 등을 제시한 경우 그 내용 및 후속 대책

- 해당사항 없음

나. 공시대상기간 중 회계감사인이 내부회계관리제도에 대하여 의견표명을 한 경우 그 의견, 중대한 취약점이 있다고 지적한 경우 그 내용 및 개선대책

- 해당사항 없음

다. 회계감사인으로부터 공시대상기간동안 내부회계관리제도 이외에 내부통제구조를 평가 받은 경우 그 주요 내용

- 해당사항 없음

라. 회계감사인의 내부회계관리제도 감사의견 및 검토의견

사업연도	감사인	감사의견 및 검토의견	지적사항
------	-----	-------------	------

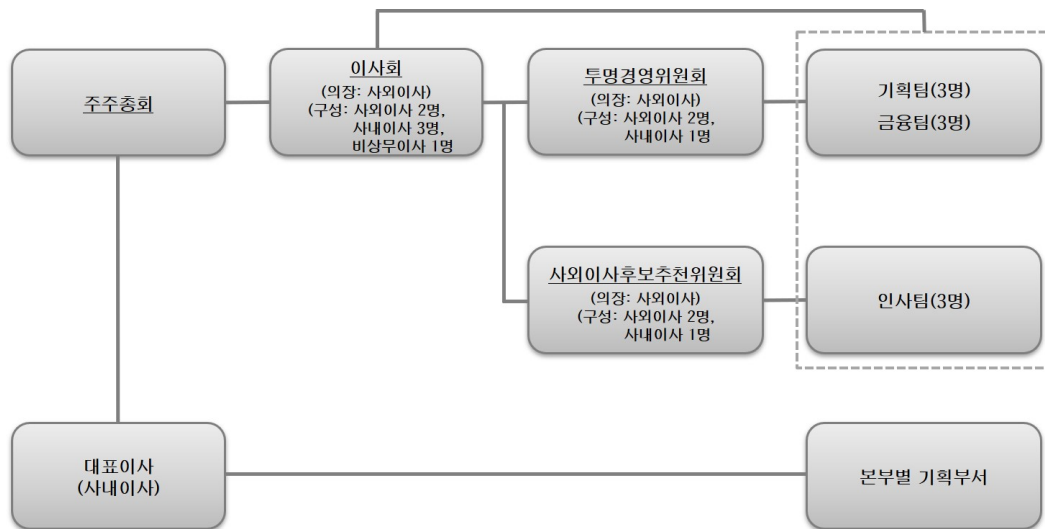
제40기 (당기)	삼일회계법인	우리는 2022년 12월 31일 현재 「내부회계관리제도 설계 및 운영 개념체계」에 근거한 주식회사 웅진(이하 "회사")의 내부회계관리제도를 감사하였습니다. 우리의 의견으로는 회사의 내부회계관리제도는 2022년 12월 31일 현재 「내부회계관리제도 설계 및 운영 개념체계」에 따라 중요성의 관점에서 효과적으로 설계 및 운영되고 있습니다. 우리는 또한 대한민국의 회계감사기준에 따라, 회사의 2022년 12월 31일 현재의 재무상태표, 동일로 종료되는 보고기간의 포괄손익계산서, 자본변동표, 현금흐름표 그리고 유의적인 회계정책의 요약을 포함한 재무제표의 주석을 감사하였으며, 2023년 3월 16일자 감사보고서에서 적정의견을 표명하였습니다.	해당사항 없음
제39기 (전기)	한영회계법인	내부회계관리자는 2021년 내부회계 관리제도 운영실태를 평가하였으며 재무적인 중요성의 관점에서 효과적으로 설계 운영되고 있음을 확인하였습니다. 외부감사인은 2021년 내부회계관리제도에 대한 감사를 하였으며, 감사 결과 중요성의 관점에서 효과적으로 설계 운영되고 있다고 의견을 표명하였습니다.	해당사항 없음
제38기 (전전기)	한영회계법인	내부회계관리자는 2020년 내부회계 관리제도 운영실태를 평가하였으며 재무적인 중요성의 관점에서 효과적으로 설계 운영되고 있음을 확인하였습니다. 외부감사인은 2020년 내부회계관리제도에 대한 감사를 하였으며, 감사 결과 중요성의 관점에서 효과적으로 설계 운영되고 있다고 의견을 표명하였습니다.	해당사항 없음

VI. 이사회 등 회사의 기관에 관한 사항

1. 이사회에 관한 사항

가. 이사회 구성의 개요

당사 이사회는 정관 제27조 및 상법 제542조의8에 의거, 이사는 3인이상 8인 이내로 하고 사외이사는 이사 총수의 4분의 1이상으로 합니다. 보고서 제출일 기준 현재 당사의 이사회는 3인의 사내이사, 1인의 기타비상무이사, 2인의 사외이사로 총 6인의 이사로 구성되어있으며 사외이사의 비율은 33.33%로써 정관 및 상법의 규정을 충족하고 있습니다. 당사의 이사회는 전문성 유지를 위해 사내이사 2명 1회 연임과 기타비상무이사 1명의 3회 연임을 주주총회에서 승인받아 역할을 수행하고 있으며 이사회의 독립성을 위해 이사회 의장은 이사회 규정 제 5조에 의거 사외이사 중 선임할 뿐만 아니라 이사회 내 투명경영위원회와 사외이사후보추천위원회의 의장 또한 사외이사가 하도록 하여 경영진과 지배주주로부터 독립적으로 기능을 수행할 수 있도록 하고 있습니다.



1) 사내이사 및 기타비상무이사 현황

[2022년 12월 31일 기준]

성 명	약 력	담당업무	비고
이수영	<ul style="list-style-type: none"> - 한국외국어대학교 경제학 - 現 (주)웅진 대표이사 - 솔리드이엔지 대표이사 - 비즈테크 파트너스 대표이사 - LG CNS 전문위원 - 엑센츄어 코리아 상무 	사내이사 (대표이사)	-

윤영근	<ul style="list-style-type: none"> - 부산상업고등학교 - (주)웅진 경영지원본부장 - (주)웅진씽크빅 경영지원실장 - (주)웅진 경영지원실장 - 웅진코웨이(주) 경영지원실장 	사내이사	(주1)
김정현	<ul style="list-style-type: none"> - 중앙대학교 신문방송학과 - YTN 사회부 취재기자 - (주)웅진씽크빅 경영기획실장 - (주)웅진씽크빅 단행본사업본부장 	사내이사	-
윤새봄	<ul style="list-style-type: none"> - Michigan State Univ. - (주)웅진 사업운영총괄 - (주)웅진씽크빅 대표이사 - (주)웅진 그룹기획조정실장 - 웅진케미칼(주) 경영기획실장 	기타비상무이사	(주2)

(주1) 윤영근 사내이사는 2022년 3월 25일 당사 제39기 정기주주총회에서 사내이사로 선임(연임)되었습니다.

(주2) 윤새봄 기타비상무이사는 2022년 3월 25일 당사 제39기 정기주주총회에서 기타비상무이사로 선임(연임)되었습니다.

2) 사외이사 현황

[2022년 12월 31일 기준]

성 명	주 요 경 력	최대주주등과의 이해관계	대내외 교육 참여현황	비고
변희찬	<ul style="list-style-type: none"> - 서울대학교 법과대학 법학과 - 의정부법원 판사 임관 - 서울, 창원 등 판사 역임 - 부장판사, 대법원 재판연구관 - 사법연수원교수 등 역임 - 법무법인 세종 소속 변호사 	없음	-	-
이석우	<ul style="list-style-type: none"> - 단국대학교 지역개발학 - 금융감독원 감사실 국장 - 고려휴먼스 대표이사 - 신한카드 상근감사위원 - 고려신용정보 감사위원장 	없음	-	-

2-1) 사외이사 및 그 변동현황

(단위 : 명)

이사의 수	사외이사 수	사외이사 변동현황		
		선임	해임	중도퇴임
6	2	0	0	0

2-2) 사외이사 지원 조직 현황

부서(팀)명	직원수(명)	직위(근속연수)	주요 활동내역
금융팀	3	부장 외(10년 이상)	재무제표, 주주총회, 이사회 등 경영전반에 관한 사항

2-3) 사외이사 교육 미실시 내역

사외이사 교육 실시여부	사외이사 교육 미실시 사유
미실시	당사의 사외이사는 해당분야의 전문성을 갖추고 있으며, 주요사항 등에 대하여 필요시 내용을 전달하고 있습니다.

나. 중요의결사항 등

1) 이사회의 주요활동내역

회차	개최일자	의안내용	가결 여부	사외이사		사내이사 / 기타비상무이사			
				변희찬 (출석율:100%)	이석우 (출석율:100%)	이수영 (출석율:100%)	윤영근 (출석율:100%)	김정현 (출석율:100%)	윤세복 (출석율:100%)
				찬 반 여 부		찬 반 여 부			
1	2022.01.28	의안. 대여금 만기연장의 건	가결	찬성	찬성	찬성	찬성	찬성	찬성
2	2022.02.09	보고1. 2021년도 경영실적에 관한 사항 보고	보고	-	-	-	-	-	-
		보고2. 2021년도 내부회계관리제도 운영실태 보고	보고	-	-	-	-	-	-
		보고3. 2021년도 내부회계관리제도 운영실태 평가 보고	보고	-	-	-	-	-	-
		의안1. 제39기 (2021년도) 재무제표 승인의 건	가결	찬성	찬성	찬성	찬성	찬성	찬성
		의안2. 제39기 (2021년도) 영업보고서 승인의 건	가결	찬성	찬성	찬성	찬성	찬성	찬성
		의안3. 내부회계관리규정 개정의 건	가결	찬성	찬성	찬성	찬성	찬성	찬성
		의안4. (원격)평생교육시설 설립의 건	가결	찬성	찬성	찬성	찬성	찬성	찬성
		의안5. 상법상 자기거래 포괄 승인의 건	가결	찬성	찬성	찬성	찬성	찬성	찬성
3	2022.03.10	의안1. 안전 및 보건에 관한 계획 승인의 건	가결	찬성	찬성	찬성	찬성	찬성	찬성
		의안2. 자금보충약정제결 승인의 건	가결	찬성	찬성	찬성	찬성	찬성	찬성
		의안3. 이사회 후 추천의 건	가결	찬성	찬성	찬성	찬성	찬성	찬성
		의안4. 제39기 정기주주총회 소집 결의의 건	가결	찬성	찬성	찬성	찬성	찬성	찬성
4	2022.05.16	보고1. 2022년 1분기 경영실적에 관한 사항 보고	보고	-	-	-	-	-	-
		의안1. ㈜웅진에버스카이 대여금 만기연장 승인의 건	가결	찬성	찬성	찬성	찬성	찬성	찬성
		의안2. ㈜웅진휴캉 유상증자 참여의 건	가결	찬성	찬성	찬성	찬성	찬성	찬성
		의안3. 이사회 내 위원회 위원 선임의 건	가결	찬성	찬성	찬성	찬성	찬성	찬성
5	2022.06.08	의안1. 금융거래 승인의 건	가결	찬성	찬성	찬성	찬성	찬성	찬성
6	2022.08.09	보고1. 2022년 2분기 경영실적에 관한 사항 보고	보고	-	-	-	-	-	-
7	2022.11.11	보고1. 2022년 3분기 경영실적에 관한 사항 보고	보고	-	-	-	-	-	-
		보고2. 차입금 일부 상환 및 만기연장 보고	보고	-	-	-	-	-	-
		의안1. 여신거래 승인의 건	가결	찬성	찬성	찬성	찬성	찬성	찬성
8	2022.12.15	의안1. 자기주식 취득 승인의 건	가결	찬성	찬성	찬성	찬성	찬성	찬성
		의안2. RSU제도운영규정 제정의 건	가결	찬성	찬성	찬성	찬성	찬성	찬성
		의안3. 여신거래 승인의 건	가결	찬성	찬성	찬성	찬성	찬성	찬성
		의안4. 제40기 정기주주총회 기준일 결정의 건	가결	찬성	찬성	찬성	찬성	찬성	찬성

다. 이사의 독립성

이사 선임은 상법 등 관련 법령상의 절차를 준수하여 선출되고 있으며, 이사 선출의 독립성에 관한 별도의 규정은 없습니다. 당사의 이사에 대한 각각의 추천 인 및 선임배경 등은 다음과 같습니다.

[2022년 12월 31일 기준]

이 사	임기	연임여부	연임횟수	선임배경	추천인	활동분야	회사와의 거래	최대주주등과의 관계
이수영	2024년 03월	O	1	당사 업무 총괄 및 안정적인 대외업무 수행	이사회	대표이사	-	임원
윤새봄	2025년 03월	O	3			기획조정실장	주)	본인
윤영근	2025년 03월	O	1			경영지원본부장	-	임원
김정현	2023년 03월	X	0			사내이사	-	계열회사 임원
변희찬	2023년 03월	X	0	경영전문가로서	사외이사후보추천위원회	사외이사	-	사외이사
이석우	2024년 03월	X	0	관련문제 자문		사외이사	-	사외이사

주) 회사와의 거래는 해당 이사가 2019년 회사에 금전을 대여한 거래로 2020년 전액 상환으로 거래는 종결 되었습니다.(차입금액 120억원, 이자율 4.6%)

라. 이사회내 위원회

1) 이사회내 위원회

[2022년 12월 31일 기준]

위원회	구성	성명	설치목적 및 권한사항	비고
사외이사후보 추천위원회	사외이사 2명 사내이사 1명	변희찬 이석우 윤영근	- 이사 선임원칙의 수립·점검·보완 - 주주총회가 선임할 사외이사 후보 추천 - 상시적인 이사 후보군 관리 및 후보 검증	-
투명경영위원회	사외이사 2명 사내이사 1명	변희찬 이석우 윤영근	- 연결기준 자기자본의 5%이상 또는 50억원 이상의 자 금 대여, 보증 및 담보제공, 자금보충약정(유사거래 포함) 및 투자거래, 특수관계인(계열회사, 최대주주 등 포함) 과의 20억원 이상의 거래, 기타 투명경영을 위해 필요 한 사항에 대하여 이사회 안건 상정 전에 사전 결의 - 이사회가 위임한 사항이나 위원회의 운영과 관련하여 필요한 사항에 대하여 심사 및 승인	-

2) 이사회내 위원회 주요활동현황

위원회명	개최일자	의안내용	가결 여부	사외이사		사내이사
				변희찬	이석우	윤영근
				(출석율:100%)	(출석율:100%)	(출석율:100%)
투명경영위원회	2022.01.28	대여금 만기연장의 건	가결	찬성	찬성	찬성
	2022.02.09	상법상 자기거래 포괄 승인의 건	가결	찬성	찬성	찬성
	2022.03.10	자금보충약정체결 승인의 건	가결	찬성	찬성	찬성
	2022.05.16	㈜웅진에버스카이 대여금 만기연장 승인의 건	가결	찬성	찬성	찬성

		㈜웅진휴캄 유상증자 참여의 건	가결	찬성	찬성	찬성
	2022.06.08	금융거래 승인의 건	가결	찬성	찬성	찬성
	2022.11.11	여신거래 승인의 건	가결	찬성	찬성	찬성
	2022.12.15	자기주식 취득 승인의 건	가결	찬성	찬성	찬성
		여신거래 승인의 건	가결	찬성	찬성	찬성

2. 감사제도에 관한 사항

가. 감사의 인적사항

성명	사외이사 여부	경력	회계·재무전문가 관련		
			해당 여부	전문가 유형	관련 경력
박윤석	-	- 안전회계법인 공인회계사 - 세무법인 호연(이사) - 한국바스프주식회사	예	상법 시행령 제37조 2항 제1호에 해당하는 경력사항	한국공인회계사 (2009.10. 자격취득 및 안전회계법인 근무)

주) 박윤석 감사는 2021년 3월 26일 당사 제38기 정기주주총회에서 신규 선임되었습니다.

나. 감사의 독립성

당사는 보고서 제출일 현재 상법 제542조의11의 감사위원회 설치의무 기준에 해당하지 않아 감사위원회를 별도로 설치하고 있지 아니하며, 감사는 이사회에 참석하여 독립적으로 이사의 업무를 감독할 수 있으며, 제반업무와 관련하여 관련 장부 및 관계서류를 해당부서에 제출 요구할 수 있습니다. 또한 필요시 회사로부터 영업에 관한사항을 보고 받을 수 있으며, 적절한 방법으로 경영정보에 접근할 수 있습니다. 당사는 감사의 업무수행을 위해 당사 정관 제33조에서 다음과 같이 권한을 정하고 있습니다.

- ① 감사는 이 회사의 회계 및 업무를 감사한다.
- ② 감사는 이사회에 출석하여 의견을 진술할 수 있다.
- ③ 감사는 필요하면 회의의 목적사항과 소집이유를 서면에 적어 이사(소집권자가 있는 경우에는 소집권자를 말한다. 이하 같다.)에게 제출하여 이사회 소집을 청구할 수 있다.
- ④ 제3항의 청구를 하였는데도 이사가 지체 없이 이사회를 소집하지 아니하면 그 청구한 감사가 이사회를 소집할 수 있다.
- ⑤ 감사는 회의의 목적사항과 소집의 이유를 기재한 서면을 이사회에 제출하여 임시총회의 소집을 청구할 수 있다.
- ⑥ 감사는 그 직무를 수행하기 위하여 필요한 때에는 자회사에 대하여 영업의 보고를요구할 수 있다. 이 경우 자회사가 지체없이 보고를 하지 아니할 때 또는 그 보고의 내용을 확인할 필요가 있는 때에는 자회사의 업무와 재산상태를 조사할 수 있다.
- ⑦ 감사는 회사의 비용으로 전문가의 도움을 구할 수 있다.

당사는 상근감사의 권한에도 불구하고 더욱 강화된 내부감사기구의 독립성과 투명성이 필요하다고 판단되는 경우 감사위원회를 설치하고 내부감사기구에 대한 절차와 규정을 갖출 수 있도록 할 것입니다.

다. 감사의 주요 활동내용

회차	개최일자	의안내용	가결 여부
1	2022.01.28	의안. 대여금 만기연장의 건	가결
2	2022.02.09	보고1. 2021년도 경영실적에 관한 사항 보고	보고
		보고2. 2021년도 내부회계관리제도 운영실태 보고	보고
		보고3. 2021년도 내부회계관리제도 운영실태 평가 보고	보고
		의안1. 제39기 (2021년도) 재무제표 승인의 건	가결
		의안2. 제39기 (2021년도) 영업보고서 승인의 건	가결
		의안3. 내부회계관리규정 개정의 건	가결
		의안4. (원격)평생교육시설 설립의 건	가결
		의안5. 상법상 자기거래 포괄 승인의 건	가결
3	2022.03.10	의안1. 안전 및 보건에 관한 계획 승인의 건	가결
		의안2. 자금보충약정체결 승인의 건	가결
		의안3. 이사후보 추천의 건	가결
		의안4. 제39기 정기주주총회 소집 결의의 건	가결
4	2022.05.16	보고1. 2022년 1분기 경영실적에 관한 사항 보고	보고
		의안1. (주)웅진에버스카이 대여금 만기연장 승인의 건	가결
		의안2. (주)웅진휴캄 유상증자 참여의 건	가결
		의안3. 이사회 내 위원회 위원 선임의 건	가결
5	2022.06.08	의안. 금융거래 승인의 건	가결
6	2022.08.09	보고1. 2022년 2분기 경영실적에 관한 사항 보고	보고
7	2022.11.11	보고1. 2022년 3분기 경영실적에 관한 사항 보고	보고
		보고2. 차입금 일부 상환 및 만기연장 보고	보고
		의안1. 여신거래 승인의 건	가결
8	2022.12.15	의안1. 자기주식 취득 승인의 건	가결
		의안2. RSU제도운영규정 제정의 건	가결
		의안3. 여신거래 승인의 건	가결
		의안4. 제40기 정기주주총회 기준일 결정의 건	가결

라. 감사 교육 실시현황

교육일자	교육실시주체	주요 교육내용
2022년 04월 08일	서울대학교 경영대학원	최고감사인과정 (APP) *
2022년 05월 30일	안진회계법인	변화된 내부회계관리제도의 적절한 운영을 위한 감사부서의 역할

*) 해당 교육의 교육일자는 2022년 4월 8일부터 2022년 12월 2일까지 입니다.

마. 감사 지원조직 현황

부서(팀)명	직원수(명)	직위(근속연수)	주요 활동내역
경영진단팀	3	차장 외(10년 이상)	회사 경영활동에 대한 감사업무 지원
금융팀	3	부장 외(10년 이상)	재무제표, 주주총회, 이사회 등 경영전반에 관한 사항

바. 준법지원인 등에 관한 사항

- 보고서 작성 기준일 현재 선임된 준법지원인은 없습니다.

3. 주주총회 등에 관한 사항

가. 투표제도 현황

당사는 의결권 행사에 있어 주주 편의를 제고하기 위해 2020년 3월 27일 정기주주총회에서 전자투표제도를 시행하였으며 2021년 3월 26일 개최한 제38기 정기주주총회부터는 전자투표제를 도입하였습니다. 이에 대한 관리업무를 한국예탁결제원에 위탁하였습니다. 당사는 주주총회 소집공고 시 전자적 방법으로 의결권을 행사할 수 있다는 내용을 공고하고 있으며, 매 결산기 최종일에 의결권 있는 주식을 소유한 주주는 주주총회에 직접 참석하지 않고 한국예탁결제원에서 제공하는 전자투표시스템을 통하여 의결권을 행사할 수 있습니다. 한편, 당사는 집중투표제와 서면투표제를 채택하고 있지 않습니다.

(기준일 : 2022년 12월 31일)

투표제도 종류	집중투표제	서면투표제	전자투표제
도입여부	배제	미도입	도입
실시여부	미실시	미실시	실시

※ 당사는 의결권 대리행사 권유 제도를 도입하고 있으며 2023년 3월 24일에 개최되는 제40기 정기주주총회에서 의결권 대리행사 권유를 실시하고 있습니다. 위임방법은 한국예탁결제원 전자위임장권유관리시스템에서 전자위임장을 수여하거나 인터넷 홈페이지 또는 전자우편, 직접교부, 우편, 모사전송(FAX) 등의 방법으로 서면위임장을 교부받을 수 있도록 하였습니다.

나. 소수주주권

당사는 공시대상기간 중 소수주주권이 행사된 경우가 없습니다.

다. 경영권 경쟁

당사는 공시대상기간 중 회사의 경영지배권에 관하여 경쟁이 있었던 경우가 없습니다.

라. 의결권 현황

(기준일 : 2022년 12월 31일)

(단위 : 주)

구 분	주식의 종류	주식수	비고
발행주식총수(A)	보통주	79,927,080	-
	-	-	-
의결권없는 주식수(B)	보통주	346,563	상법 제369조제2항

	-	-	-
정관에 의하여 의결권 행사가 배제된 주식수(C)	보통주	-	-
	-	-	-
기타 법률에 의하여 의결권 행사가 제한된 주식수(D)	보통주	-	-
	-	-	-
의결권이 부활된 주식수(E)	보통주	-	-
	-	-	-
의결권을 행사할 수 있는 주식수 (F = A - B - C - D + E)	보통주	79,580,517	-
	-	-	-

* 당사는 2022년 12월 15일 자기주식 취득을 위한 신탁계약을 체결하였으며 보고서 작성 기준일까지 총 130,693주를 신탁계약을 통해 취득하였습니다. 기초부터 당사자 보유 중인 자기주식 215,870주를 포함하여 보고서 제출 기준일 기준 당사의 자기주식 수는 346,563주 입니다. 해당 자기주식은 상법 제369조제2항에 의거하여 의결권 행사가 제한됩니다.

마. 주식사무

정관상 신주인수권의 내용	<p>① 이 회사의 주주는 신주발행에 있어서 그가 소유한 주식수에 비례하여 신주의 배정을 받을 권리를 가진다.</p> <p>② 이사회는 제1항 본문의 규정에도 불구하고 다음 각 호의 경우에는 이사회의 결의로 주주와의 자에게 신주를 배정할 수 있다.</p> <ol style="list-style-type: none"> 1. 주주우선공모의 방식으로 신주를 발행하는 경우 2. 발행주식총수의 100분의 30을 초과하지 않는 범위 내에서 일반공모의 방식으로 신주를 발행하는 경우 3. 발행주식총수의 100분의 30을 초과하지 않는 범위 내에서 긴급한 자금조달을 위하여 국내외 금융기관 또는 기관투자자에게 신주를 발행하는 경우 4. 발행주식총수의 100분의 30을 초과하지 않는 범위 내에서 사업상 중요한 기술도입, 연구개발, 생산, 판매, 자본채무를 위하여 그 상대방에게 신주를발행하는 경우 5. 발행주식총수의 100분의 30을 초과하지 않는 범위 내에서 주식예탁증서(DR)발행에 따라 신주를 발행하는 경우 6. 긴급한 자금의 조달을 위하여 국내외 금융기관 및 신기술 도입을 위해 제휴회사에게 신주를 발행하는 경우 7. 기타 회사 경영상 목적 달성을 위하여 필요한 경우 8. 2013.2.22 인가받은 회생계획 제10장 제4절에서 정한 바에 따라 회생당보권 및 회생채권을 출자전환하여 신주를 발행하거나, 동 회생계획 제10장 제3절 제1항에서 정한 바에 따라 신주를 발행하는 경우 9. M&A를 통한 재무구조개선을 위하여 유상신주를 발행하는 경우 등 기타 필요한 경우 10. 근로복지기본법의 규정에 의하여 우리사주매수선택권 행사로 인하여 신주를 발행하는 경우 <p>③ 제2항에 따라 주주 외의 자에게 신주를 배정하는 경우 상법 제416조 제1호, 제2호, 제2호의2, 제3호 및 제4호에서 정하는 사항을 그 입기일의 2주 전까지 주주에게 통지하거나 공고하여야 한다. 다만, 자본시장과금융투자업에관한법률 제165조의9에 따라 주요사항 보고서를 금융위원회 및 거래소에 공시함으로써 그 통지 및 공고를 갈음할 수 있다.</p> <p>④ 제2항 각호의 어느 하나의 방식에 의해 신주를 발행하는 경우에는 발행할 주식의 종류와 수 및 발행가격 등은 이사회의 결의로 정하되, 제8호의 경우에는 회생계획에 따라야 한다.</p> <p>⑤ 회사는 신주를 배정하는 경우 그 기일까지 신주인수의 청약을 하지 아니하거나 그 가액을 납입하지 아니한 주식 발생하는 경우에 그</p>
---------------------	---

	처리방법은 발행가액의 적정성 등 관련 법령에서 정하는 바에 따라 이사회 결의로 정한다. ⑥ 회사는 신주를 배정하면서 발생하는 단주에 대한 처리방법은 이사회 결의로 정한다. ⑦ 회사는 제1항에 따라 신주를 배정하는 경우에는 주주에게 신주인수권증서를 발행하여야 한다.		
결산일	12월 31일	정기주주총회	매사업년도 종료 후 이사회 결의로 정한 날
기준일	이 회사는 주주총회의 소집 및 기타 필요한 경우 이사회 결의로 정한 날에 주주명부에 기재되어 있는 주주를 그 권리를 행사할 주주로 할 수 있다. 회사는 이를 이사회 결의로 정한 날의 2주간 전에 공고하여야 한다.		
주권의 종류	전자증권법 시행으로 주권 및 신주인수권증서에 표시되어야 할 권리가 의무적으로 전자등록됨에 따라 '주권의 종류'라는 구분이 없어 짐		
명의개서대리인	KB국민은행 증권대행부 (Tel : 02-2073-8108)		
주주의 특전	없음	공고게재신문	정관 제4조에 따라, 당사 홈페이지에 공고함 (https://www.woongjin.co.kr)

바. 주주총회 의사록 요약

구분	개최일자	안건	가결여부	비고
제37기 정기주주총회	2020.03.27	<보고사항> 1. 감사보고 2. 영업보고 3. 내부회계관리제도 운영실태 보고 <부의안건> 제1호 의안 : 제37기(2019.1.1 ~ 2019.12.31) 재무제표 및 연결재무제표 승인의 건 제2호 의안 : 이사 선임의 건 2-1호 의안 : 사내이사 선임의 건 (후보자 : 김정현) 2-2호 의안 : 사외이사 선임의 건 (후보자 : 변희찬) 제3호 의안 : 감사 선임의 건 (후보자: 박영배) 제4호 의안 : 이사 보수한도 승인의 건 제5호 의안 : 감사 보수한도 승인의 건	가결 - 가결 가결 부결 가결 가결	-
제38기 정기주주총회	2021.03.26	<보고사항> 1. 감사보고 2. 영업보고 3. 내부회계관리제도 운영실태 보고 <부의안건> 제1호 의안 : 제38기(2020.1.1 ~ 2020.12.31) 재무제표 및 연결재무제표 승인의 건 제2호 의안 : 정관 일부 변경의 건 제3호 의안 : 이사 선임의 건 3-1호 의안 : 사내이사 선임의 건 (후보자 : 이수영) 3-2호 의안 : 사외이사 선임의 건 (후보자 : 이석우) 제4호 의안 : 감사 선임의 건 (후보자 : 박윤석) 제5호 의안 : 이사 보수한도 승인의 건 제6호 의안 : 감사 보수한도 승인의 건	가결 - 가결 가결 가결 가결 가결	-

제39기 정기주주총회	2022.03.25	<p><보고사항></p> <p>1. 감사보고</p> <p>2. 영업보고</p> <p>3. 내부회계관리제도 운영실태 보고</p> <p><부의안건></p> <p>제1호 의안 : 제39기(2021.1.1 ~ 2021.12.31) 재무제표 및 연결재무제표 승인의 건</p> <p>제2호 의안 : 정관 일부 변경의 건</p> <p>제3호 의안 : 이사 선임의 건</p> <p> 3-1호 의안 : 사내이사 선임의 건 (후보자 : 윤영근)</p> <p> 3-2호 의안 : 기타비상무이사이사 선임의 건 (후보자 : 윤새봄)</p> <p>제4호 의안 : 이사 보수한도 승인의 건</p> <p>제5호 의안 : 감사 보수한도 승인의 건</p>	<p>가결</p> <p>가결</p> <p>-</p> <p>가결</p> <p>가결</p> <p>가결</p> <p>가결</p>	-
----------------	------------	--	--	---

VII. 주주에 관한 사항

가. 최대주주 및 특수관계인의 주식소유 현황

(기준일 : 2022년 12월 31일)

(단위 : 주, %)

성 명	관 계	주식의 종류	소유주식수 및 지분율				비고
			기 초		기 말		
			주식수	지분율	주식수	지분율	
윤새봄	최대주주	보통주	13,025,460	16.30	13,025,460	16.30	-
윤희덕	특수관계인	보통주	10,292,907	12.88	10,292,907	12.88	-
김향숙	특수관계인	보통주	1,057	0.00	1,057	0.00	-
윤영근	임원	보통주	291	0.00	291	0.00	-
최연경	임원	보통주	27,100	0.03	27,100	0.03	-
(재)웅진	재단	보통주	27,511	0.03	27,511	0.03	-
(주)웅진	자사주	보통주	215,870	0.27	346,563	0.43	주)
계		보통주	23,590,196	29.51	23,720,889	29.67	-
		-	-	-	-	-	-

주) 당사는 2022년 12월 15일 자기주식 취득을 위한 신탁계약을 체결하였으며 보고서 작성 기준일 까지 총 130,693주를 신탁계약을 통해 취득하였습니다. 기초부터 당사자 보유 중인 자기주식 215,870주를 포함하여 보고서 제출 기준일 기준 당사의 자기주식 수는 346,563주 입니다. 자기주식 신탁계약과 관련된 자세한 내용은 2023년 3월 16일 공시된 '신탁계약에 의한 취득상황보고서'를 참고해주시기 바랍니다.

나. 최대주주의 주요경력 및 개요

성명	직위	주요경력	
		경력사항	겸임현황
윤새봄	現) (주)웅진 기획조정실장	<ul style="list-style-type: none"> - Michigan State Univ. - (주)웅진 기획조정실장 - (주)웅진씽크빅 대표이사 - (주)웅진 사업운영총괄 - (주)놀이의발견 대표이사 	(주)배컴 사내이사

다. 최대주주 변동내역

(기준일 : 2022년 12월 31일)

(단위 : 주, %)

변동일	최대주주명	소유주식수	지분율	변동원인	비고
2020년 05월 21일	윤새봄	13,025,460	16.30	장내 주식매수 (자기자금)	변동전 최대주주의 특수관계인 (경영권 변동 없음)

라. 주식 소유현황

(기준일 : 2022년 12월 31일)

(단위 : 주)

구분	주주명	소유주식수	지분율(%)	비고
5% 이상 주주	윤새봄	13,025,460	16.30	-
	윤형덕	10,292,907	12.88	-
	(주)에이스디엔씨외	4,745,070	5.94	-
우리사주조합		1,620	0.00	-

마. 소액주주현황

(기준일 : 2022년 12월 31일)

(단위 : 주)

구 분	주주			소유주식			비 고
	소액 주주수	전체 주주수	비율 (%)	소액 주식수	총발행 주식수	비율 (%)	
소액주주	28,638	28,651	99.95	47,401,692	79,927,080	59.31	-

주) 소액주주는 기준일 현재 의결권 있는 발행주식 총수의 100분의 1에 미달하는 주식을 소유한 주주를 말하며, 총발행주식수는 의결권 있는 발행주식 총수로 기재합니다.

바. 주식사무

정관상 신주인수권의 내용	<p>① 이 회사의 주주는 신주발행에 있어서 그가 소유한 주식수에 비례하여 신주의 배정을 받을 권리를 가진다.</p> <p>② 이사회는 제1항 본문의 규정에도 불구하고 다음 각 호의 경우에는 이사회의 결의로 주주외의 자에게 신주를 배정할 수 있다.</p> <ol style="list-style-type: none"> 1. 주주우선공모의 방식으로 신주를 발행하는 경우 2. 발행주식총수의 100분의 30을 초과하지 않는 범위 내에서 일반공모의 방식으로 신주를 발행하는 경우 3. 발행주식총수의 100분의 30을 초과하지 않는 범위 내에서 긴급한 자금조달을 위하여 국내외 금융기관 또는 기관투자자에게 신주를 발행하는 경우 4. 발행주식총수의 100분의 30을 초과하지 않는 범위 내에서 사업상 중요한 기술도입, 연구개발, 생산, 판매, 자본채무를 위하여 그 상대방에게 신주를발행하는 경우 5. 발행주식총수의 100분의 30을 초과하지 않는 범위 내에서 주식예탁증서(DR)발행에 따라 신주를 발행하는 경우 6. 긴급한 자금의 조달을 위하여 국내외 금융기관 및 신기술 도입을 위해 제휴회사에게 신주를 발행하는 경우 7. 기타 회사 경영상 목적 달성을 위하여 필요한 경우 8. 2013.2.22 인가받은 회생계획 제10장 제4절에서 정한 바에 따라 회생담보권 및 회생채권을 출자전환하여 신주를 발행하거나, 동 회생계획 제10장 제3절 제1항에서 정한 바에 따라 신주를 발행하는 경우 9. M&A를 통한 재무구조개선을 위하여 유상신주를 발행하는 경우 등 기타 필요한 경우 10. 근로복지기본법의 규정에 의하여 우리사주매수선택권 행사로 인하여 신주를 발행하는 경우 <p>③ 제2항에 따라 주주 외의 자에게 신주를 배정하는 경우 상법 제416조 제1호, 제2호, 제2호의2, 제3호 및 제4호에서 정하는 사항을 그</p>
---------------------	--

	<p>입기일의 2주 전까지 주주에게 통지하거나 공고하여야 한다. 다만, 자본시장과금융투자업에관한법률 제165조의9에 따라 주요사항 보고</p> <p>서를 금융위원회 및 거래소에 공시함으로써 그 통지 및 공고를 갈음할 수 있다.</p> <p>④ 제2항 각호의 어느 하나의 방식에 의해 신주를 발행하는 경우에는 발행할 주식의 종류와 수 및 발행가격 등은 이사회 결의로 정하 되,</p> <p>제8호의 경우에는 회생계획에 따라야 한다.</p> <p>⑤ 회사는 신주를 배정하는 경우 그 기일까지 신주인수의 청약을 하지 아니하거나 그 가액을 납입하지 아니한 주식이 발생하는 경우에 그</p> <p>처리방법은 발행가액의 적정성 등 관련 법령에서 정하는 바에 따라 이사회 결의로 정한다.</p> <p>⑥ 회사는 신주를 배정하면서 발생하는 단주에 대한 처리방법은 이사회 결의로 정한다.</p> <p>⑦ 회사는 제1항에 따라 신주를 배정하는 경우에는 주주에게 신주인수권증서를 발행하여야 한다.</p>		
결 산 일	12월 31일	정기주주총회	매사업년도 종료 후 이사회 결의로 정한 날
기준일	이 회사는 주주총회의 소집 및 기타 필요한 경우 이사회 결의로 정한 날에 주주명부에 기재되어 있는 주주를 그 권리를 행사할 주주로 할 수 있다. 회사는 이를 이사회 결의로 정한 날의 2주간 전에 공고하여야 한다.		
주권의 종류	전자증권법 시행으로 주권 및 신주인수권증서에 표시되어야 할 권리가 의무적으로 전자등록됨에 따라 '주권의 종류'라는 구분이 없어 짐		
명의개서대리인	KB국민은행 증권대행부 (Tel : 02-2073-8108)		
주주의 특전	없음	공고게재신문	정관 제4조에 따라, 당사 홈페이지에 공고함 (https://www.woongjin.co.kr)

사. 주가 및 주식거래실적

[단위 : 원, 주]

종 류		2022년 12월	2022년 11월	2022년 10월	2022년 9월	2022년 8월	2022년 7월
주가 (보통주)	최 고	1,235	1,300	1,175	1,380	1,605	1,520
	최 저	1,120	1,130	1,045	1,095	1,395	1,350
	평 균	1,181	1,216	1,121	1,272	1,489	1,419
거래량	최고(일)	438,993	514,811	413,190	989,387	20,820,782	3,322,122
	최저(일)	83,850	69,665	77,373	138,905	142,988	120,429
	월간	3,796,269	4,761,605	3,779,096	7,410,721	29,443,159	8,960,935

주) 주가는 해당 기간 동안의 일일거래 종가를 기준으로 합니다.

VIII. 임원 및 직원 등에 관한 사항

1. 임원 및 직원 등의 현황

가. 임원 현황

(기준일 : 2022년 12월 31일)

(단위 : 주)

성명	성별	출생년월	직위	등기임원 여부	상근 여부	담당 업무	주요경력	소유주식수		최대주주와의 관계	재직기간	임기 만료일
								의결권 있는 주식	의결권 없는 주식			
이수영	남	1969년 11월	부사장	사내이사	상근	대표이사	- 한국외국어대학교 경제학 - 액센츄어 코리아 상무 - LG CNS 전문위원 - 비즈테크 파트너스 대표이사 - 솔리드이앤지 대표이사	-	-	특수관계인 (임원)	4년 2개월	2024년 03월 26일
윤영근	남	1966년 08월	전무	사내이사	상근	경영지원실장	- 부산상업고등학교 - 웅진코웨이(주) 경영지원실장 - (주)웅진 경영지원실장 - (주)웅진씽크빅 경영지원실장	291	-	특수관계인 (임원)	25년 6개월	2025년 03월 25일
김정현	남	1970년 03월	전무	사내이사	상근	기획조정실장	- 중앙대학교 신문방송학과 - YTN 사회부 취재기자 - (주)웅진씽크빅 경영기획실장 - (주)웅진씽크빅 단행본사업본부장	-	-	특수관계인 (임원)	11년 7개월	2023년 03월 27일
윤새봄 (주1)	남	1979년 02월	전무	사내이사	비상근	사업운영총괄	- Michigan State Univ. - (주)웅진 기획조정실장 - (주)웅진씽크빅 대표이사 - (주)웅진 사업운영총괄 - (주)놀이의발전 대표이사	13,025,460	-	최대주주 (본인)	13년 6개월	2025년 03월 25일
변희찬 (주2)	남	1958년 12월	사외이사	사외이사	비상근	사외이사	- 서울대학교 법과대학 법학과 - 의정부법원 판사 임관 - 서울, 창원 등 판사 역임 - 부장판사, 대법원 재판연구관 - 사법연수원교수 등 역임 - 법무법인 세종 소속 변호사	-	-	-	2년 6개월	2023년 03월 27일
이석우	남	1958년 03월	사외이사	사외이사	비상근	사외이사	- 금융감독원 감사실 국장 - 고려휴먼스 대표이사 - 신한카드 상근감사위원 - 고려신용정보 감사위원장	-	-	-	1년 6개월	2024년 03월 26일
박윤석	남	1980년 06월	감사	감사	상근	감사	- 연세대학교 경영학 - 딜로이트 안진회계법인 공인회계사 - 세무법인 호연 이사 - 한국바스프 주식회사	-	-	-	1년 6개월	2024년 03월 26일

주1) 윤새봄 기타비상무이사는 사내이사로 선임을 위해 2023년 3월 24일 현재 직위를 사임하고 당사 제40기 정기주주총회에 '제2-1호 의안 : 사내이사 선임의 건(윤새봄)'으로 상정되어 있습니다.

주2) 변희찬 사외이사는 연임을 위해 2023년 3월 24일 당사 제40기 정기주주총회에 '제2-3호 의안 : 사외이사 선임의 건(변희찬)'으로 상정되어 있습니다.

나. 등기임원 선임 후보자 및 해임 대상자 현황

(기준일 : 2022년 12월 31일)

구분	성명	성별	출생년월	사외이사 후보자 해당여부	주요경력	선·해임 예정일	최대주주와의 관계
선임	윤새봄	남	1979.02	사내이사 후보	(주)놀이의발견 대표이사 (주)웅진 사업운영총괄 (주)웅진씽크빅 대표이사	2023.03.24	본인
선임	최일동	남	1969.06	사내이사 후보	(주)웅진씽크빅 교문사업본부장 (주)웅진씽크빅 미래사업본부 (주)웅진씽크빅 교문사업본부	2023.03.24	임원
선임	변희찬	남	1958.12	사외이사 후보	서울특별시 중구 법률고문 행정안전부 법률고문 법무법인 세종 변호사 서울지방법원, 창원지방법원 등 각 지원 판사 및 부장판사	2303.03.24	사외이사

다. 미등기임원 현황

성명	성별	출생년월	직위	상근여부	담당업무	주요경력	소유주식수	최대주주와의 관계	재직기간
윤석금	남	1945년12월	회장	상근	웅진그룹 CEO	- 건국대 경제학 - 웅진그룹 회장	-	특수관계인 (친인척)	42년 3개월
윤희덕	남	1977년07월	전무	비상근	웅진그룹 신사업부문장	- University of Washington - 웅진씽크빅 임원실 - 웅진코웨이 경영기획실장	10,292,907 주 (의결권 있는 주식)	특수관계인 (친인척)	14년
최연경	남	1967년03월	상무보	상근	웅진IT SMB사업본부장	- 부천대 전자계산학 - 웅진 IT컨설팅본부 SME 부문장 - 웅진 SI사업본부 SBO 사업팀장	27,100 주 (의결권 있는 주식)	특수관계인 (임원)	14년 8개월
이상용	남	1972년12월	상무보	상근	웅진IT ERP사업본부장	- 성균관대학원 MBA - 프론티어솔루션 SRM팀 부장 - 아이백션, 효성	-	특수관계인 (임원)	11년 2개월
김상준	남	1975년09월	상무보	상근	웅진그룹 법무팀장	- 한양대학교 법학 - 웅진코웨이 법무팀 - 법무법인 청우, 법무법인 새빛, 세 한	-	특수관계인 (임원)	3년 8개월
임한우	남	1972년08월	상무보	상근	웅진IT CIT사업본부	- 아주대학교 컴퓨터공학 - 웅진 그룹서비스팀 팀장 - 웅진코웨이개발, 플래티늄미디어	-	특수관계인 (임원)	23년 1개월
임연제	남	1971년08월	상무보	상근	웅진IT 클센터본부장	- 영남대학교 공업화학 - 웅진 인사셰어드서비스팀 팀장 - 웅진씽크빅, 플래티늄미디어	-	특수관계인 (임원)	20년 3개월
안용준	남	1972년10월	상무보	상근	웅진IT 클라우드사업본부장	- 백석문화대학교 미술교육 - 모닝정보 영업팀 부장 - 텍투라 코리아, 대보시스템	-	특수관계인 (임원)	11년 8개월

라. 직원 등 현황

(기준일 : 2022년 12월 31일)

(단위 : 백만원)

직원										소속 외 근로자			비고
사업부문	성별	직 원 수				평 균 근속연수	연간급여 총 액	1인평균 급여액	남	여	계		
		기간의 정함이 없는 근로자		기간제 근로자								합 계	
		전체	(단시간 근로자)	전체	(단시간 근로자)								
지주부문	남	16	0	0	0	16	10.6	2,197	137	0	0	0	-
지주부문	여	8	0	0	0	8	11.0	517	65				-
사업부문	남	305	1	6	0	312	7.5	17,804	57				-
사업부문	여	495	12	11	0	518	6.6	15,498	30				-
합 계		824	13	17	0	854	7.1	36,016	42				-

주) 연간급여총액 및 1인 평균급여액은 '22년(1/1~12/31) 지급된 급여를 기준으로 산정하였으며, 1인평균 급여액은 연간 급여 총액을 직원수 합계로 나눈 평균 값입니다.

마. 미등기임원 보수 현황

(기준일 : 2022년 12월 31일)

(단위 : 백만원)

구 분	인원수	연간급여 총액	1인평균 급여액	비고
미등기임원	8	1,766	221	-

주) 연간급여총액 및 1인 평균급여액은 '22년(1/1~12/31) 지급된 급여를 기준으로 산정하였습니다.

2. 임원의 보수 등

<이사·감사 전체의 보수현황>

가. 주주총회 승인금액

(단위 : 백만원)

구 분	인원수	주주총회 승인금액	비고
이사	6	2,000	-
감사	1	300	-

주) 당사는 주주총회에서 '이사(사내이사, 사외이사 포함) 보수한도 승인의 건'과 '감사 보수한도 승인의 건'을 구분하여 각각 승인을 받습니다.

나. 보수지급금액

나-1. 이사·감사 전체

(단위 : 백만원)

인원수	보수총액	1인당 평균보수액	비고
-----	------	-----------	----

7	1,509	215	-
---	-------	-----	---

나-2. 유형별

(단위 : 백만원)

구 분	인원수	보수총액	1인당 평균보수액	비고
등기이사 (사외이사, 감사위원회 위원 제외)	4	1,284	321	-
사외이사 (감사위원회 위원 제외)	2	84	42	-
감사위원회 위원	0	0	0	-
감사	1	141	141	-

주) 1인당 평균보수액은 보수총액을 인원수로 단순평균하여 계산하였습니다.

다. 이사·감사의 보수지급기준

당사의 이사 및 감사의 보수는 정기주주총회에서 승인된 보수한도 내에서 지급합니다. 보수는 기본연봉(기본급, 직책급, 업적급 등)과 변동급(성과급 등)으로 구성되어 있으며 기본연봉은 직급, 근속년수, 직책유무, 회사기여도 등을 종합적으로 반영하여산정하고 있습니다. 기본급은 직급별 급여테이블을 기초로 지급하며 직책급은 사장/부사장 직급 및 대표이사 직책자에게 지급하고 업적급은 전년도 성과에 따라 차등 지급할 수 있습니다. 변동급(성과급 등)은 매출액, 영업이익 등 회사의 연간 경영성과와리더십, 투명경영 등 기타 회사 기여도를 종합적으로 고려하여 산정하며, 사외이사 및 감사는 변동급(성과급 등) 지급대상에서 제외하고 있습니다.

<보수지급금액 5억원 이상인 이사·감사의 개인별 보수현황>

라-1. 개인별 보수지급금액

(단위 : 백만원)

이름	직위	보수총액	보수총액에 포함되지 않는 보수
-	-	-	-

- 이사·감사에게 지급한 개인별 보수가 5억원 이상인 경우가 없으므로 기재를 생략함

라-2. 산정기준 및 방법

- 해당사항 없음

<보수지급금액 5억원 이상 중 상위 5명의 개인별 보수현황>

마-1. 개인별 보수지급금액

(단위 : 백만원)

이름	직위	보수총액	보수총액에 포함되지 않는 보수
-	-	-	-

- 이사·감사에게 지급한 개인별 보수가 5억원 이상인 경우가 없으므로 기재를 생략함

마-2. 산정기준 및 방법

- 해당사항 없음

<표1> 주식매수선택권의 부여현황

(단위 : 백만원)

구 분	부여받은 인원수	주식매수선택권의 공정가치 총액	비고
등기이사 (사외이사, 감사위원회 위원 제외)	2	327	22차 부여분 중 399,710 주
사외이사 (감사위원회 위원 제외)	-	-	-
감사위원회 위원 또는 감사	-	-	-
업무집행지시자 등	-	-	-
계	2	327	-

주) 주식매수선택권의 공정가치 총액은 해당 주식매수선택권과 관련하여 회사가 산정한 총보상원가를 말하며, 공정가치 산출방법은 별도재무제표 주석 '24. 주식기준보상' 을 참고하여주시기 바랍니다.

<표2> 주식매수선택권의 부여 및 행사현황

(기준일 : 2022년 12월 31일)

(단위 : 원, 주)

부여 받은자	권 계	부여일	부여방법	주식의 종류	최초 부여 수량	당기변동수량		총변동수량		기말 미행사수량	행사기간	행사 가격	의무	의무
						행사	취소	행사	취소				보유 여부	보유 기간
신광수	-	2015년 03월 27일	신주교부, 자기주식교부, 차액보상 중 선택	보통주	70,480	-	-	70,480	-	-	2018.03.27~ 2022.03.26	2,290	X	-
이재진	계열회사 임원	2015년 03월 27일	상동	보통주	70,480	-	-	70,480	-	-	상동	2,290	X	-
이주석	-	2015년 03월 27일	상동	보통주	70,480	-	70,480	-	70,480	-	상동	2,290	X	-
김종식	-	2015년 03월 27일	상동	보통주	26,430	-	-	26,430	-	-	상동	2,290	X	-
박천신	-	2015년 03월 27일	상동	보통주	26,430	-	-	26,430	-	-	상동	2,290	X	-
이용인	-	2015년 03월 27일	상동	보통주	26,430	-	26,430	-	26,430	-	상동	2,290	X	-
김학재	-	2015년 03월 27일	상동	보통주	26,430	-	26,430	-	26,430	-	상동	2,290	X	-
김범철	-	2015년 03월 27일	상동	보통주	26,430	-	26,430	-	26,430	-	상동	2,290	X	-
이정훈	계열회사 임원	2015년 03월 27일	상동	보통주	26,430	-	26,430	-	26,430	-	상동	2,290	X	-
신광수	-	2016년 03월 25일	상동	보통주	70,480	-	-	-	-	70,480	2019.03.25~ 2023.03.24	3,200	X	-
이재진	계열회사 임원	2016년 03월 25일	상동	보통주	70,480	-	-	-	70,480	-	상동	3,200	X	-
이주석	-	2016년 03월 25일	상동	보통주	70,480	-	-	-	-	70,480	상동	2,340	X	-
김종식	-	2016년 03월 25일	상동	보통주	26,430	-	-	-	-	26,430	상동	3,200	X	-
박천신	-	2016년 03월 25일	상동	보통주	26,430	-	-	-	-	26,430	상동	3,200	X	-
이용인	-	2016년 03월 25일	상동	보통주	26,430	-	-	-	-	26,430	상동	3,200	X	-
김학재	-	2016년 03월 25일	상동	보통주	26,430	-	-	-	-	26,430	상동	3,200	X	-

김병철	-	2016년 03월 25일	상동	보통주	26,430	-	-	-	-	26,430	상동	3,200	X	-
이정준	계열회사 임원	2016년 03월 25일	상동	보통주	26,430	-	-	-	-	26,430	상동	3,200	X	-
신광수	-	2017년 03월 24일	상동	보통주	70,480	-	-	-	-	70,480	2020.03.24~ 2024.03.23	2,340	X	-
이재진	계열회사 임원	2017년 03월 24일	상동	보통주	70,480	-	-	70,480	-	-	상동	2,340	X	-
김종식	-	2017년 03월 24일	상동	보통주	158,580	-	-	-	-	158,580	상동	2,340	X	-
박전신	-	2017년 03월 24일	상동	보통주	26,430	-	-	26,430	-	-	상동	2,340	X	-
이용인	-	2017년 03월 24일	상동	보통주	26,430	-	-	-	-	26,430	상동	2,340	X	-
석호성	-	2017년 03월 24일	상동	보통주	79,290	-	-	40,000	-	39,290	상동	2,340	X	-
김학재	-	2017년 03월 24일	상동	보통주	26,430	-	-	-	-	26,430	상동	2,340	X	-
이정준	계열회사 임원	2007년 03월 24일	상동	보통주	26,430	-	-	-	-	26,430	상동	2,340	X	-
진광화	-	2017년 03월 24일	상동	보통주	79,290	-	-	-	79,290	-	상동	2,340	X	-
이재진	계열회사 임원	2018년 03월 30일	상동	보통주	79,260	-	-	-	79,260	-	2021.03.31~ 2025.03.29	2,950	X	-
김종식	-	2018년 03월 30일	상동	보통주	79,260	-	-	-	-	79,260	상동	2,950	X	-
안지용	-	2018년 03월 30일	상동	보통주	290,700	-	-	-	-	290,700	상동	2,950	X	-
신승철	계열회사 임원	2018년 03월 30일	상동	보통주	290,700	-	-	-	-	290,700	상동	2,950	X	-
이기훈	-	2018년 03월 30일	상동	보통주	109,010	-	-	109,010	-	-	상동	2,950	X	-
김학재	-	2018년 03월 30일	상동	보통주	29,720	-	-	-	-	29,720	상동	2,950	X	-
박전신	-	2018년 03월 30일	상동	보통주	29,720	-	-	-	-	29,720	상동	2,950	X	-
박영익	-	2018년 03월 30일	상동	보통주	109,010	-	-	-	-	109,010	상동	2,950	X	-
한영숙	-	2018년 03월 30일	상동	보통주	109,010	-	-	109,010	-	-	상동	2,950	X	-
이수영	등기임원	2019년 03월 29일	상동	보통주	290,700	-	-	-	-	290,700	2022.03.29~ 2026.03.28	2,530	X	-
윤영근	등기임원	2019년 03월 29일	상동	보통주	109,010	-	-	-	-	109,010	상동	2,530	X	-
최연경	미등기임원	2019년 03월 29일	상동	보통주	109,010	-	-	-	-	109,010	상동	2,530	X	-
김상웅	-	2019년 03월 29일	상동	보통주	109,010	-	-	-	109,010	-	상동	2,530	X	-

주1) 2015년 3월 27일 부여된 주식매수선택권은 행사기간('18.03.27~'22.03.26) 경과로 미행사 수량 105,720주 전량 취소되었습니다.

주2) 공시서류작성기준일(2022년 12월 31일) 현재 증가 : 1,185원

IX. 계열회사 등에 관한 사항

가. 계열회사 현황(요약)

(기준일 : 2022년 12월 31일)

(단위 : 사)

기업집단의 명칭	계열회사의 수		
	상장	비상장	계
웅진	2	14	16

※상세 현황은 '상세표-2. 계열회사 현황(상세)' 참조

나. 타법인출자 현황(요약)

(기준일 : 2022년 12월 31일)

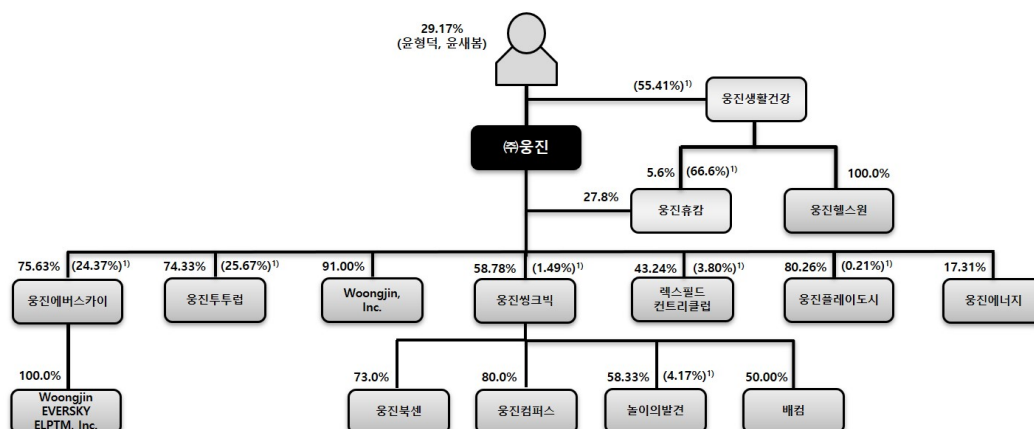
(단위 : 백만원)

출자 목적	출자회사수			총 출자금액			
	상장	비상장	계	기초 장부 가액	증가(감소)		기말 장부 가액
					취득 (처분)	평가 손익	
경영참여	1	7	8	312,697	1,000	-	313,697
일반투자	-	-	-	-	-	-	-
단순투자	-	-	-	-	-	-	-
계	1	7	8	312,697	1,000	-	313,697

※상세 현황은 '상세표-3. 타법인출자 현황(상세)' 참조

다. 계열회사

2022년 12월 31일 현재 기준
(총 16社, 우선주 포함 지분율)



1) 동일인 지분

라. 타회사 임원 겸직 현황

2022년 12월 31일 현재 당사 임원의 겸직현황은 다음과 같습니다.

겸직임원		겸직회사 및 직위	겸직회사 상근여부
성명	직위		
윤새봄	기타 비상무이사	(주)배컴 사내이사	비상근
김정현	사내이사	(주)웅진씽크빅 기타비상무이사 (주)웅진플레이도시 기타비상무이사, (주)렉스필드컨트리클럽 기타비상무이사 (주)놀이의발견 사내이사(대표이사)	비상근 비상근 비상근 상근
윤영근	사내이사	(주)웅진생활건강 사내이사 (주)웅진휴캄 감사	비상근 비상근

마. 자회사 회생절차 및 파산선고

- 당사의 자회사인 웅진에너지(주)(이하 '회사')는 2019년 6월 11일 서울회생법원으로부터 회생절차 개시결정을 받고 동년 11월 13일 관계인설명회를 개최하였습니다. 이후 회사는 재무구조를 개선하고 경영정상화를 도모하여 회생절차를 조기에 종결시키기 위한방안으로 서울회생법원 실무준칙 제241호 "회생절차에서의 M&A"에 의거 회생계획 인가전 M&A(이하 '인가전 M&A')를 추진하기 위하여 동년 10월 10일 서울회생법원의 허가를 받아 EY한영회계법인을 매각주관사로 선정하고 동년 12월 27일부터 '인가전 M&A' 절차를 진행하였으나 중단되었습니다.

- 회사는 2020년 5월 15일 자본잠식 및 재무구조 개선 불확실 등을 사유로 유가증권시장상장규정 제48조 및 제9조에 따른 한국거래소 상장공시위원회의 주권 상장폐지 결정을 받아 동년 5월 21일부터 29일까지 정리매매기간을 거쳐 동년 6월 1일자로 상장폐지되었습니다.

- 2020년 9월 28일 서울회생법원의 회사 재조사 결정으로 동년 10월 21일 조사위원(삼일회계법인)의 재조사보고서가 제출되었으며 동년 11월 3일 회사는 재조사보고서를 토대로 회생계획안을 작성하여 서울회생법원에 제출하였습니다. 법원은 제출된 회생계획안의 심리 및 결의를 위한 관계인집회를 동년 12월 11일 서울회생법원 제1호 법정에서 개최하였으며 동년 12월 18일 서울회생법원으로부터 회생계획안을 인가받아 보고서 제출일 현재 회생절차를 수행하였습니다.

- 2022년 7월 8일 서울회생법원은 회사가 회생계획을 수행하기 어렵다고 판단하여 채무자 회생 및 파산에 관한 법률 제281조 제1항에 의하여 회사의 회생절차 폐지를 결정하였으며, 동년 7월 26일 파산이 선고되었습니다.

X. 대주주 등과의 거래내용

(1) 당기말과 전기말 현재 당사의 특수관계자 내역은 다음과 같습니다.

구분	당기말	전기말
종속기업	(주)웅진씽크빅	(주)웅진씽크빅
	(주)웅진플레이도시	(주)웅진플레이도시
	(주)웅진투투럽	(주)웅진투투럽
	WOONGJIN, INC.(미국법인)	WOONGJIN, INC.(미국법인)
	(주)웅진에버스카이	(주)웅진에버스카이
	Woongjin EVERSKEY ELPTM, INC.	Woongjin EVERSKEY ELPTM, INC.
	(주)웅진컴퍼스	(주)웅진컴퍼스
	(주)놀이의발견	(주)놀이의발견
	(주)웅진북센	(주)웅진북센
	엠더블유제일차(주)(*1)	엠더블유제일차(주)(*1)
관계기업	(주)렉스필드컨트리클럽	(주)렉스필드컨트리클럽
	(주)웅진휴캄(*2)	-
기타 특수관계자	(주)배컴(*3)	(주)배컴(*3)
	(주)구루미(*4)	-
	웅진에너지㈜(*5)	웅진에너지㈜(*5)
	(주)웅진생활건강(*6)	(주)웅진생활건강(*6)
	-	(주)웅진휴캄(*2)
	(주)웅진헬스원(*7)	-

(*) 전기 중 차입약정을 신규체결하였으며, 지분을 소유하고 있지 않으나, 사실상의 힘(지배력)을 보유하고 자산변동에 따라 변동이익(손실)에 노출되어 있다고 판단하여 종속기업에 포함하였습니다.

(*) 당기 중 유상증자 참여로 유의적인 영향력이 있다고 판단되어 관계기업으로 재분류 했으며, 사명을 (주)휴캄에서 (주)웅진휴캄으로 변경하였습니다.

(*) 전기 중 종속기업인 (주)웅진씽크빅은 (주)배컴에 대해 네이버클라우드 주식회사와 공동지배력을 보유하여 공동기업으로 분류하였으나, 당기 중 (주)배컴의 신주발행 및 추가출자로 인해 유의적인 영향력을 보유한다고 판단하여 관계기업으로 재분류하였으며, 당사는 기타 특수관계자로 분류하였습니다.

(*) 종속기업인 (주)웅진씽크빅은 (주)구루미에 대하여 이사 선임권을 보유하고 있어 유의적인 영향력을 행사할 수 있으므로 관계기업으로 분류하였으며, 당사는 기타 특수관계자로 분류하였습니다.

(*) 2022년 7월 26일 회생절차폐지 및 파산선고되었습니다.

(*) 전기 중 사명을 (주)웅진릴리에뜨에서 (주)웅진생활건강으로 변경하였습니다.

(*) 당기 중 (주)웅진생활건강이 종속기업으로 분류하였으며, 당사는 기타 특수관계자로 분류하였습니다.

(2) 당기와 전기 중 특수관계자와의 매출, 매입 등 거래내역은 다음과 같습니다.

① 당기

(단위: 천원)					
특수관계 구분	특수관계자명	매출 등		매입 등	
		매출(*5)	기타수익	자산취득	기타비용
종속기업	(주)웅진북센(*1)(*2)	3,364,787	-	-	47,561
	(주)웅진플레이도시(*1)	427,282	101,480	-	63,206
	(주)웅진투투럽	54,531	-	-	60,883
	(주)웅진에버스카이(*3)	-	-	-	-
	WOONGJIN, INC.(*1)	205,946	20,198	-	-
	(주)웅진씽크빅(*1)	83,950,344	-	680,192	252,438
	(주)웅진컴퍼스(*1)	1,387,242	-	-	-
	(주)놀이의발견(*1)	519,877	-	-	-
	엠더블유제일차(주)	1,327,573	-	-	-
관계기업	(주)렉스필드컨트리클럽(*1)	246,803	-	-	139,327
	(주)웅진휴캄	90,439	-	-	92,385
기타 특수관계자	(주)배کم(*1)	61,447	-	-	-
	웅진에너지(주)	323,012	-	-	-
	(주)웅진생활건강(*4)	32,200	-	-	159,405
	(주)웅진헬스원	60,088	-	-	33,048
합계		92,051,571	121,678	680,192	848,253

- (*1) 해당 특수관계자에 대한 매출에는 K-IFRS 1115호 기준에 따라 반영한 수익인식조정분이 포함되어 있습니다.
- (*2) 당기 (주)웅진북센과 체결한 리스계약에 따라 발생한 소액리스 비용은 32,400천원 입니다.
- (*3) 당사는 종속회사 (주)웅진에버스카이의 경우 대금회수가능성이 낮다고 판단하여 K-IFRS 1115호에 따라 당기 매출 등을 인식하지 않았습니다.
- 당사는 기타특수관계기업 (주)웅진생활건강의 경우 대금회수가능성이 낮다고 판단하여 K-IFRS 1115호에 따라 매출 등을 인식하지 않았으며, 당기 대가를 수령한 금액을 한도로 매출을 인식하였습니다.
- (*5) 매출액에는 그룹 브랜드로열티 수익, 배당금수익 등이 포함되어 있습니다.

② 전기

(단위: 천원)				
특수관계 구분	특수관계자명	매출 등		매입 등
		매출(*6)	기타수익	기타비용
종속기업	(주)웅진북센(*1)(*2)	2,310,517	-	43,610
	(주)웅진플레이도시(*1)	434,807	78,745	-
	더블유피디제이차(주)	770,053	-	-

	(주)웅진투투럽	81,117	-	58,099
	(주)웅진에버스카이(*3)	-	-	-
	WOONGJIN, INC.	94,417	34,145	-
	(주)웅진씽크빅(*1)	70,452,595	84	53,734
	(주)웅진컴퍼스(*1)	1,077,552	-	-
	(주)놀이의발견(*1)	427,434	-	-
	엠더블유제일차(주)	726,347	-	-
	(주)오피엠에스(*5)	5,930	-	-
관계기업	(주)렉스필드컨트리클럽(*1)	237,889	-	110,597
기타 특수관계자	웅진에너지(주)	538,180	-	-
	(주)웅진생활건강(*4)	-	-	107,840
	(주)웅진휴캄	50,275	-	67,384
	(주)배캠(*1)	14,462	-	-
합계		77,221,575	112,974	441,264

- (*1) 해당 특수관계자에 대한 매출에는 K-IFRS 1115호 기준에 따라 반영한 수익인식조정분이 포함되어 있습니다.
- (*2) 전기 (주)웅진북센과 체결한 리스계약에 따라 발생한 소액리스 비용은 32,400천원 입니다.
- (*3) 당사는 종속회사 (주)웅진에버스카이의 경우 대금회수가능성이 낮다고 판단하여 K-IFRS 1115호에 따라 전기 매출 등을 인식하지 않았습니다.
- (*4) 당사는 기타회사 (주)웅진생활건강의 경우 대금회수가능성이 낮다고 판단하여 K-IFRS 1115호에 따라 전기 매출 등을 인식하지 않았습니다.
- (*5) 전기 중 매각이 완료됨에 따라 특수관계자에서 제외되었으며, 해당 금액은 특수관계자 제외 전에 발생한 거래내역만 포함되어 있습니다.
- (*6) 매출액에는 그룹 브랜드로열티 수익, 배당금수익 등이 포함되어 있습니다.

(3) 당기말과 전기말 현재 특수관계자에 대한 채권·채무내역은 다음과 같습니다.

① 당기말

(단위: 천원)					
특수관계 구분	특수관계자명	채권			채무
		매출채권	대여금	기타채권(*1)	기타채무
종속기업	(주)웅진북센	325,365	-	1,800	58,382
	(주)웅진플레이도시(*2)	1,624,216	1,800,000	4,922,749	-
	(주)웅진투투럽	5,990	-	-	1,692
	WOONGJIN, INC.(*3)	15,344	-	170,624	-
	(주)웅진에버스카이(*4)	1,161,206	9,500,000	879,902	15,200
	(주)웅진씽크빅	6,204,189	-	-	2,505,395
	(주)웅진컴퍼스	222,149	-	-	-
	(주)놀이의발견	47,053	-	-	-

	엠더블유제일차(주)	-	43,700,000	1,750,747	-
관계기업	(주)렉스필드컨트리클럽	30,075	-	500,000	7,921
	(주)웅진휴캄	38,044	-	-	76,127
기타 특수관계자	(주)배컴	5,262	-	-	-
	웅진에너지(주)(*5)	1,297,203	-	5,040,035	-
	(주)웅진생활건강(*6)	2,148,426	-	278,514	-
	(주)웅진헬스원	54,960	-	-	4,518
합계		13,179,482	55,000,000	13,544,371	2,669,235

- (*1) 기타채권에는 미수금, 보증금, 시설이용권 등이 포함되어 있습니다.
당기말 현재 매출채권 등에 대하여 4,817,755천원의 대손충당금을 설정하였으며, 당기중 인식한 금액은 705,928천원 입니다.
- (*2) 대여금 1,800,000천원에 대하여 후순위 약정을 체결하였으며, 선순위채권((주)웅진플레이도시의 엠더블유제일차(주) 차입금 1,100억 한도)이 전부 상환될 때까지 지급기한이 연장됩니다. 해당 대여금은 전액 대손충당금을 설정하였습니다.
- (*3) 당기말 현재 매출채권 등에 대하여 165,152천원의 대손충당금을 설정하였으며, 당기중 인식한 금액은 18,967천원 입니다.
- (*4) 당기말 현재 매출채권 등에 대하여 11,541,109천원의 대손충당금을 설정하였으며, 당기중 인식한 금액은 24,607천원 입니다.
- (*5) 당기말 현재 기타채권 5,040,035천원은 웅진에너지(주)의 회생계획에 따른 미수금으로, 2022년 7월 26일 법원의 파산선고에 따라 전액 대손충당금을 설정하였습니다.
- (*6) 당기말 현재 매출채권 등에 대하여 2,426,940천원의 대손충당금을 설정하였으며, 당기중 인식한 금액은 9,375천원 입니다.
- (*7) 당기말 K-IFRS 1115호 기준에 따라 인식한 계약자산 60,025천원 및 계약부채 207,813천원은 채권, 채무 내역에 포함하지 않았습니다.

② 전기말

(단위: 천원)					
특수관계 구분	특수관계자명	채권			채무
		매출채권	대여금	기타채권(*1)	기타채무
종속기업	(주)웅진북센	276,717	-	1,800	49,075
	(주)웅진플레이도시(*2)	1,247,448	1,800,000	4,899,590	-
	(주)웅진투투럽	6,414	-	-	-
	WOONGJIN, INC.(*3)	90,777	-	150,426	-
	(주)웅진에버스카이(*4)	1,161,206	9,500,000	855,295	15,200
	(주)웅진씽크빅	4,765,026	-	-	2,736,633
	(주)웅진컴퍼스	186,199	-	-	-
	(주)놀이의발견	41,348	-	-	-
	엠더블유제일차(주)	-	50,160,865	505,482	10,048
관계기업	(주)렉스필드컨트리클럽	12,625	-	500,000	5,032
기타 특수관계자	(주)배컴	4,917	-	-	-

	웅진에너지(주)(*5)	947,108	-	5,040,035	-
	(주)웅진생활건강(*6)	2,148,426	-	269,139	10,937
	(주)웅진휴캄	59,056	-	62,472	69,257
합 계		10,947,267	61,460,865	12,284,239	2,896,182

- (*1) 기타채권에는 미수금, 보증금, 시설이용권 등이 포함되어 있습니다.
전기말 현재 매출채권 등에 대하여 4,111,827천원의 대손충당금을 설정하였으며, 전기 중 인식한 금액은 2,586,860천원 입니다.
- (*2) 대여금 1,800,000천원에 대하여 후순위 약정을 체결하였으며, 선순위채권((주)웅진플레이도시의 엠더블유제일차(주) 차입금 1,100억 한도)이 전부 상환될 때까지 지급기한이 연장됩니다. 해당 대여금은 전액 대손충당금을 설정하였습니다.
- (*3) 전기말 현재 매출채권 등에 대하여 146,185천원의 대손충당금을 설정하였습니다.
- (*4) 전기말 현재 매출채권 등에 대하여 11,516,501천원의 대손충당금을 설정하였으며, 전기 중 인식한 금액은 40,038천원 입니다.
- (*5) 전기말 현재 기타채권 5,040,035천원은 웅진에너지(주)의 회생계획에 따른 장기미수금으로, 현재가치할인차금 3,190,192천원이 계상되어 있습니다.
- (*6) 전기말 현재 매출채권 등에 대하여 2,417,565천원의 대손충당금을 설정하였으며, 전기 중 인식한 금액은 13,919천원 입니다.
- (*7) 전기말 K-IFRS 1115호 기준에 따라 인식한 계약자산 10,730천원 및 계약부채 94,585천원은 채권, 채무 내역에 포함하지 않았습니다.

(4) 당기와 전기 중 특수관계자와의 자금 거래 등의 내역은 다음과 같습니다.

(단위: 천원)				
특수관계 구분	특수관계자명	거래내용	당기	전기
(현금유입)				
종속기업	엠더블유제일차(주)	대여금 회수	6,460,865	-
종속기업	(주)웅진씽크빅(*1)	배당수익	8,825,819	7,468,001
합계			15,286,684	7,468,001
(현금유출)				
관계기업	(주)웅진휴캄	자본납입	1,000,000	-
종속기업	엠더블유제일차(주)	대여금 대여	-	50,160,865
합계			1,000,000	50,160,865

- (*1) 당기와 전기 중 수령한 배당금 수익은 기타매출로 인식하였습니다.

(5) 당기말 현재 당사가 특수관계자에게 제공하고 있는 보증의 내역은 다음과 같습니다.

(단위: 천원)				
특수관계자 구분	특수관계자명	보증처	지급보증금액	비고
종속기업	엠더블유제일차(주)	모아저축은행 등	110,000,000	자금보충(*1)

- 당사는 (주)웅진플레이도시 지분매각을 위해 2014년 11월 7일자로 매각주관사를 선정하였으며, 이에 종속기업투
- (*1) 자주식에서 매각예정비유동자산으로 재분류하였습니다.
- 그러나, K-IFRS 1105호의 매각예정자산 요건을 충족하지 못하여 전기 중 매각예정비유동자산에서 종속기업투자

주식으로 재분류하였습니다. (주)웅진플레이도시(명목상 차주는 엠더블유제일차(주))를 위하여 제공한 자금보충약정이 존재하며 관련 약정금액은 1,100억원입니다.

상기 자금보충은 선순위로 제공된 담보의 가치가 관련 차입금을 상회하므로, 당사가 체결한 자금보충약정으로 인한 의무이행 가능성은 희박하다고 판단하고 있습니다. 또한, 상기 자금보충은 (주)웅진플레이도시의 매각시 함께 이전, 소멸될 것으로 예상하고 있습니다.

(6) 당기말 현재 당사는 특수관계자로부터 보증 및 담보를 제공받고 있지 않습니다.

(7) 당기말과 전기말 현재 임직원에 대한 대여금의 내용은 다음과 같습니다.

(단위: 천원)			
구분	거래내용	당기말	전기말
장기대여금	우리사주 대출	14,163	42,489

(8) 당사는 기업 활동의 계획·운영·통제에 대하여 중요한 권한과 책임을 가진 등기임원, 비등기임원, 내부감사 책임자 및 각 사업부문장 등을 주요 경영진으로 판단하였으며, 당분기와 전분기 중 주요 경영진에 대한 보상을 위해 지급한 금액은 다음과 같습니다.

(단위: 천원)		
구분	당기	전기
단기급여(*1)	2,980,498	2,361,091
퇴직급여(*2)	505,210	308,130
주식기준보상(*3)	34,720	236,875
합계	3,520,428	2,906,096

- (*1) 단기급여는 현직 임원에 대한 급여, 사회보장분담금, 유급연차휴가, 상여금(보고기간 종료일로부터 12개월 이내에 지급될 수 있는 것에 한함) 및 비화폐성급여(예: 의료급여 등) 등을 포함하고 있습니다.
- (*2) 등기임원 및 미등기임원에 대한 퇴직급여입니다.
- (*3) 임원에게 부여한 주식선택권에 대한 보상비용입니다.

XI. 그 밖에 투자자 보호를 위하여 필요한 사항

1. 공시내용 진행 및 변경사항

(1) 자기주식취득 신탁계약 체결 결정에 따른 자기주식 취득

당사는 주가 안정화를 통한 주주가치 제고를 위해 2022년 12월 15일 '자기주식취득 신탁계약 체결 결정을 공시하고 자기주식을 취득하고 있습니다. 보고서 작성 기준일 까지 진행상황은 아래와 같습니다.

(기준일 : 2022년 12월 31일)

(단위 : 백만원, %, 회)

구 분	계약기간		계약금액 (A)	취득금액 (B)	이행률 (B/A)	매매방향 변경		결과 보고일
	시작일	종료일				횟수	일자	
신탁 체결	2022년 12월 15일	2023년 06월 15일	3,000	148	0.05	-	-	-

* 당사는 2022년 12월 15일 자기주식 취득을 위한 신탁계약을 체결하였으며 보고서 작성 기준일까지 총 130,693주를 신탁계약을 통해 취득하였습니다. 자기주식 신탁계약과 관련된 자세한 내용은 2023년 3월 16일 공시된 '신탁계약에 의한 취득상황보고서'를 참고해주시기 바랍니다.

2. 우발부채 등에 관한 사항

(1) 미확정보증채무 현실화 예상금액

연결기업은 당분기말 현재 미확정 보증채무가 없습니다.

(2) 당분기말 현재 주요 소송관련 내용은 다음과 같습니다.

가. 연결기업이 고소인인 사건

(단위: 천원)					
계류법원	고소인	피고소인	사건내용	피해금액	진행상황
서울고등법원	연결기업	임진주	형사고소	870,567	2심 진행중
합 계				870,567	

나. 연결기업이 원고인 사건

(단위: 천원)					
계류법원	원고	피고	사건내용	소송가액	진행상황
서울중앙지방법원	연결기업	(주)한국인삼공사	용역비 청구의 소	500,000	1심 진행중
서울행정법원	연결기업	종로세무서장	법인세 경정거부처분 취소의 소	384,518	1심 진행중

고양지원	연결기업	(유)더누림, 이인호, 이희우	손해배상 청구	216,287	1심 진행중
고양지원	연결기업	(주)인스타페이	대행수수료 청구	32,072	1심 진행중
서울동부지방법원	연결기업	일성레저산업	입회금반환	56,620	1심 진행중
합계				1,189,497	

다. 연결기업이 피고인 사건

(단위: 천원)					
계류법원	원고	피고	사건내용	소송가액	진행상황
서울중앙지방법원	(주)한국인삼공사	연결기업	위약금청구의 소	3,458,862	1심 진행중
의정부지방법원	김진주	연결기업	부당이득금반환	1,891	1심 진행중
의정부지방법원	이경민	연결기업	채무부존재확인	4,296	1심 진행중
서울고등법원	(주)타이거월드	연결기업	타이거월드에 대한 파산선고 결정에 대한 항고	-	2심 진행중
합계				3,465,049	

당기말 현재 법률 자문에 근거하여 연결기업의 경영진은 소송의 결과가 연결기업의 재무상태에 중요한 영향을 주지 않을 것으로 예상하고 있습니다.

(3) 당기말 현재 연결기업의 거래약정과 관련하여 견질로 제공된 어음의 내용은 다음과 같습니다.

(단위: 천원)				
구분	제공처	매수	금액	내용
어음	(주)삼호유직	1	50,000	거래이행보증
	(주)타임박스	1	25,000	거래이행보증

(4) 당기말 현재 금융기관 등과 체결한 주요 약정사항은 다음과 같습니다.

(원화단위: 천원 / 외화단위 : 1USD)					
구분	금융기관	물건또는내용	현종	약정금액	실행금액
대출약정	KB국민은행	담보대출	KRW	5,000,000	4,870,382
대출약정	KB국민은행	담보대출	KRW	5,000,000	5,000,000
대출약정	KEB하나은행	담보대출	KRW	6,000,000	6,000,000
대출약정	KEB하나은행	담보대출	KRW	20,000,000	18,000,000
대출약정	NH농협은행	담보대출	KRW	2,000,000	2,000,000
대출약정	KDB산업은행	일반대출약정	KRW	25,000,000	25,000,000
대출약정	NH농협은행	일반대출약정	KRW	5,000,000	5,000,000
대출약정	KB국민은행	일반대출약정	KRW	8,500,000	8,500,000
한도대출	KB국민은행	일반자금대출(한도)	KRW	5,000,000	-
한도대출	KB국민은행	일반자금대출(한도)	KRW	12,000,000	3,984,100
대출약정	KB국민은행	기운일반대출	KRW	5,000,000	5,000,000
대출약정	(주)KEB하나은행	기운일반대출	KRW	4,000,000	4,000,000
대출약정	(주)KEB하나은행	기운일반대출	KRW	6,000,000	6,000,000
대출약정	(주)KDB산업은행	산업운영대출	KRW	18,500,000	18,500,000
대출약정	(주)KDB산업은행	산업운영대출	KRW	10,000,000	10,000,000

대출약정	㈜KDB산업은행	단기한도대출	KRW	4,000,000	-
대출약정	㈜KDB산업은행	시설자금대출	KRW	19,000,000	13,300,000
대출약정	모아저축은행 등	담보대출	KRW	110,000,000	108,515,246
일괄여신한도약정	㈜우리는행	외화지급보증	USD	500,000	-

(5) 당기말 현재 연결기업의 채무를 위하여 담보제공 및 근질권을 설정한 자산은 다음과 같습니다.

(단위:천원)					
담보제공 자산	장부금액	차입구분	차입금액	담보설정금액	담보권자
토지 및 건물(유형자산)	20,485,282	일반대출	25,000,000	46,000,000	KDB산업은행
토지, 건물 및 기계장치(파주)(*1)	87,598,429	단기차입금	8,984,100	18,000,000	㈜국민은행
			10,000,000	12,000,000	㈜KEB하나은행
			28,500,000	39,000,000	KDB산업은행
		장기차입금	13,300,000	24,000,000	KDB산업은행
토지, 건물 및 완성상가 등 신탁자산의 1~2순위 우선수익권 (*2)	220,668,899	장기차입금	108,515,246	130,218,295	모아저축은행 등
보험금청구권					
정기예금	461,575	매입채무	-	360,000	㈜우리는행
		매입채무	152,503	50,000	북폴리오
		회생채무	51,575	51,575	하나금융투자
(주)웅진씽크빅 보통주	173,324,867	단기차입금	18,000,000	24,000,000	㈜KEB하나은행
			5,000,000	6,000,000	㈜국민은행
			6,000,000	7,200,000	㈜KEB하나은행
			2,000,000	2,400,000	㈜NH농협은행
제2종 후순위 유동화사채	-	사채	30,000,000	450,000	(유)신보2021제8차유동화전문
(주)웅진씽크빅 보통주(*2)	35,540,696	(유동성)교환사채	30,000,000	30,000,000	한국예탁결제원
합계	538,079,748		285,503,424	339,729,870	

(*1) 상기 담보제공 외에 출판도매사업과 관련하여 (주)서울문화사 등의 거래처에 대하여 720,000천원의 근저당이 설정되어 있습니다.

(*2) 지배기업은 웅진 제 62 회 교환사채 발행 관련 교환대상 주식을 사채권자를 수익자로 하여 한국예탁결제원에 신탁하였습니다.

(6) 당기말 현재 연결기업은 종속회사인 (주)놀이의발견의 상장이 이루어진 날로부터 1년의 기간 동안 매각한 주식에 대한 투자자의 수익률이 차액보전금 지급시점 기준 연복리 6.0%에 미달하는 경우 그 미달금액을 투자자에게 지급하는 차액보전약정을 체결하고 있습니다(주석 18 참조).

(7) 당기말 현재 연결기업은 DERMALOGICA,INC.으로부터 주요 상품인 화장품을 2025년 12월 31일까지 약정된 가격으로 공급받는 장기 구매계약을 체결하고 있으며 동시에 동기간 동안 국내시장에 판매할 수 있는 장기판매 계약을 체결하고 있습니다.

(8) 당기말 현재 연결기업은 2021년 3월 31일 글로벌 온라인 교육플랫폼 Udemy와 사업권 계약을 체결하였습니다. 연결기업은 Udemy의 한국 파트너사이며, 한국내 Udemy가 제공하는 교육컨텐츠에 대한 사업권을 보유하고 있습니다.

(9) 당기말 현재 연결기업은 다음과 같은 기타보증을 제공받고 있습니다.

1) 지주부문 등은 IT사업본부의 입찰보증금과 극동건설(주)의 공사이행보증 등으로 서울보증보험(주)과 건설공제조합으로부터 이행보증을 받은 사실이 있으며, 채권신고절차에 따라 서울보증보험(주) 등은 동 건과 관련하여 연결기업에 각각 6,034백만원과 32,193백만원의 회생채권을 신고한 사실이 있습니다.

당기말 현재 연결기업은 서울보증보험(주)로부터 다음과 같은 보증을 제공받고 있습니다. 지주 등의 영업부문에서는 150백만원의 이행보증 등을 제공받고 있습니다. 도서 및 교육출판 영업부문에서는 서울보증보험(주)로부터 1,687백만원의 이행보증을 제공받고 있으며, 출판·유통 영업부문은 2,876백만원의 이행보증과 250백만원의 지급보증을 제공받고 있습니다. 또한, 오락 등의 영업부문에서는 서울보증보험(주)로부터 100백만원의 이행보증과 660백만원의 지급보증을 제공받고 있으며, 화장품 및 건강기능식품판매 부문에서는 146백만원의 지급보증을 제공받고 있습니다.

2) IT사업부문은 소프트웨어공제조합으로부터 14,754백만원을 한도로 지급보증을 제공받고 있으며, 당기 중 실행금액은 6,271백만원입니다. 이와 관련하여 소프트웨어공제조합에 대한 출자금 242백만원이 담보로 제공되어 있습니다.

(10) 당기말 현재 연결기업의 보험가입현황은 다음과 같습니다.

(단위: 천원)			
보험종류	부보대상	부보금액	보험회사
재산종합보험	건물 등	440,436,314	DB손해보험 등
건물배상책임보험	건물	4,004,000	
재난배상보험	건물	2,300,000	
개인정보보호배상책임보험	개인정보 외	2,150,000	
합계		448,890,314	

한편, 상기 부보사항 이외에 연결기업은 임직원 가스사고배상책임보험, 화물배상책임보험 및 임원배상책임보험을 가입하고 있으며, 종업원에 대해서는 단체상해보험에 가입하고 있습니다.

(11) 회생절차종결

연결기업은 2012년 9월 26일자로 회생절차개시 결정이후 회생채무에 대한 변제재원마련을 위하여 코웨이(주) 지분전량, 웅진식품(주) 지분전량, 웅진케미칼(주) 지분전량을 매각하였습니다. 연결기업은 채무자회생 및 파산에 관한 법률 제283조 제1항이정한 회생절차종결의 요건을 구비하여 서울중앙지방법원으로부터 2014년 2월 11일자로 회생절차종결 결정을 받았습니다.

회생절차의 신속한 종결이 요청되는 분할준속회사(지배기업)는 분할 이후 종결절차를 밟아 정상적으로 사업을 영위하고, 분할신설회사((주)태승엘피)는 부인권 소송을 계속 수행합니다. 연결기업으로부터 분할신설회사에 이전된 부인권 소송이 모두 확정되어, 회생법원의 허가

를 받아 2019년 12월 21일 분할준속회사가 분할신설회사를 합병하였습니다.

1) 당기와 전기 중 회생채무의 변동내역은 다음과 같습니다.

① 당기

(단위: 천원)				
구분	기초	변제할 금액	증가(감소)	기말
회생채무				
대여채무	84,222	84,222	(84,222)	-
CP채무	186,395	186,395	(186,395)	-
공모사채채무	3,014,632	3,014,632	(2,865,872)	148,760
전환사채채무	125,946	125,946	(125,946)	-
상거래채무	637,940	637,940	(316,836)	321,104
특수관계자 상거래채무	3,006	3,006	(766)	2,240
임원퇴직금채무	29	29	(29)	-
자금보충채무	51,575	51,575	(51,575)	-
회생채무 합계	4,103,745	4,103,745	(3,631,641)	472,104
차감:유동성회생채무	(4,103,745)			(472,104)
차감계	-			-

② 전기

(단위: 천원)				
구분	기초	변제할 금액	증가(감소)	기말
회생채무				
대여채무	158,535	158,535	(74,313)	84,222
CP채무	360,005	360,005	(173,610)	186,395
공모사채채무	5,536,994	5,536,994	(2,522,362)	3,014,632
전환사채채무	237,073	237,073	(111,127)	125,946
상거래채무	917,214	917,214	(279,274)	637,940
특수관계자 상거래채무	3,682	3,682	(676)	3,006
임원퇴직금채무	54	54	(25)	29
자금보충채무	97,083	97,083	(45,508)	51,575
회생채무 합계	7,310,640	7,310,640	(3,206,895)	4,103,745
차감:유동성회생채무	(3,636,043)			(4,103,745)
차감계	3,674,597			-

2) 인가받은 회생계획안에는 회생채무, 회생담보권, 미확정 회생담보권 및 회생채무등에 대한 권리변경과 변제방법이 포함되어 있는 바, 그 주요 내용은 다음과 같습니다.

가. 회생담보권의 권리 변경과 변제방법

구분	내용
회생담보권 대여채무	<p>(1) 원금 및 개시전 이자 시인된 원금 및 개시전 이자는 코웨이(주)의 지분 매각이 완료된 이후 제1차년도(2013년)3월 말에 원금 및 개시전 이자의 100%를 현금으로 변제하는 것으로 하였습니다.</p> <p>(2) 개시후 이자 미변제 원금 및 개시전 이자에 대하여 연 5.5%의 이자율을 적용하여 현금변제하되, 준비년도(2012년)부터 회생담보권 대여채무의 원금 및 개시전 이자의 변제기일까지 발생한 개시후 이자는 회생담보권 대여채무의 원금 및 개시전 이자의 변제기일에 변제하는 것으로 하였습니다.</p>
회생담보권 물상보증	<p>(1) 원금 및 개시전 이자 서울보증보험 주식회사(이하 '서울보증보험'이라 한다)에 대한 물상보증채무를 제외한 물상보증채무는 시인된 총채권의 원금 및 개시전이자에 대하여 주채무자로부터 우선 변제받거나(주채무자가 제공한 담보물건을 처분하여 변제받는 것 포함) 연결기업이 제공한 담보물건을 처분하여(이미 처분되었으나 변제되지 아니한 처분대금 포함) 변제 받도록 하되, 이를 통하여도 변제받지 못하는 금액은 면제합니다. 단, 위의 내용과 별도로 법원의허가를 받은 때에는 이에 따라 변제할 수 있습니다.</p> <p>(2) 개시후 이자 연결기업이 변제할 사유가 발생한 시점부터 미변제 원금 및 개시전 이자에 대하여 연 5.5%의 이자율을 적용하여 변제합니다.</p> <p>(3) 서울보증보험 물상보증채무 서울보증보험에 대한 물상보증채무는 서울보증보험이 현대중공업 주식회사에게 보험금을 지급하는 경우 채무자 회사가 담보주식을 서울보증보험에게 양도하는 방법으로 변제하되, 서울보증보험이 원하는 경우 채무자 회사가 담보주식을 소유하면서 1차년도(2013년)부터 3차년도(2015년)까지 기간 중 서울보증보험이 서면에 의하여 채무자 회사에게 매각을 요청한 바에 따라 채무자 회사가 담보주식을 매각하여 1,047억 원 범위 안에서 매각대금 전액을 지급한다.</p> <p>단, 담보주식의 매각을 통해서도 변제되지 못하는 금액은 면제하여, 법원의 판결 또는 그와 동일한 효력이 있는 결정, 중재판정 등에 의하여 웅진폴리실리콘 주식회사의 현대중공업 주식회사에 대한 선급금반환채무가 전부 또는 일부 존재하지 아니하는 것으로 확정되는 경우에는 서울보증보험이 그 때까지 지급받은 매각대금 중 선급금반환채무로 확정된 금액을 초과하는 금액을 채무자 회사에게 반환한다.</p>

나. 회생채무 등의 권리 변경과 변제방법

구분	내용
----	----

회생채권 대여채무	<p>(1) 원금 및 개시전 이자 시안된 원금 및 개시전 이자의 29.84%를 출자전환하며, 나머지 70.16%를 현금변제하되, 현금변제할 채권은 제1차년도(2013년)에 51.5%, 제2차년도(2014년)에 10.5%, 제3차년도(2015년)에 28.3%, 제4차년도(2016년)에 1.8%, 제5차년도(2017년)에 0.9%, 제6차년도(2018년)에 1.1%, 제7차년도(2019년)에 1.4%, 제8차년도에 1.3%(2020년), 제9차년도(2021년)에 1.5%, 제10차년도(2022년)에 1.7%를 각 변제(총 100%)하는 것으로 하였습니다. 회생채권의 출자전환 대상 채권액은 연결기업이 신규로 발행하는 주식의 효력 발생일에 당해 회생채권의 변제에 갈음하는 것으로 하였습니다.</p> <p>(2) 개시후 이자 개시후 이자는 전액 면제하는 것으로 하였습니다.</p>
회생채권 CP채무	<p>(1) 원금 및 개시전 이자 회생채권 대여채무와 동일한 방법으로 변제하는 것으로 하였습니다.</p> <p>(2) 개시후 이자 개시후 이자는 전액 면제하는 것으로 하였습니다.</p>
회생채권 공모사채	<p>(1) 원금 및 개시전 이자 회생채권 대여채무와 동일한 방법으로 변제하는 것으로 하였습니다.</p> <p>(2) 개시후 이자 개시후 이자는 전액 면제하는 것으로 하였습니다.</p>
회생채권 전환사채	<p>(1) 원금 및 개시전 이자 회생채권 대여채무와 동일한 방법으로 변제하는 것으로 하였습니다.</p> <p>(2) 개시후 이자 개시후 이자는 전액 면제하는 것으로 하였습니다.</p>
회생채권 상거래채무	<p>(1) 원금 및 개시전 이자 회생채권 대여채무와 동일한 방법으로 변제하는 것으로 하였습니다.</p> <p>(2) 개시후 이자 개시후 이자는 전액 면제하는 것으로 하였습니다.</p>
구분	내용

회생채권 임대보증금	<p>(1) 원금 및 개시전 이자</p> <p>① 시인된 건물임대보증금(이하 "종전 임대보증금"이라 함)은 임대차 계약기간이 만료되거나 중도에 적법하게 해지되어 그 반환사유가 발생하고, 임차인이 임대목적물을 인도하는 경우에는 해당 목적물을 제3자에게 임대하여 받는 임대보증금으로 종전임대보증금을 반환하는 것으로 하였습니다. 만약, 임대목적물이 재임대되지 않거나 제3자로부터 받는 임대보증금이 종전 임대보증금에 미치지 못하는 경우에는 그 미반환 임대보증금은 임대목적물의 인도가 완료되는 날로부터 3개월 이내에 현금으로 변제하는 것으로 하였습니다.</p> <p>② 해당 임대목적물을 매각하는 경우에는 매수인으로 하여금 임대보증금을 인수하도록 하되 매수인이 임대보증금을 인수하지 않거나 임차인이 인수에 대해 이의를 제기한 경우에는 종전 임대보증금을 매각대금 정산일에 전액 변제하는 것으로 하였습니다. 매각대금으로 종전 임대보증금을 변제하지 못하는 경우에는 임대목적물의 인도 후 3개월 이내에 미변제 임대보증금을 변제하는 것으로 하였습니다.</p> <p>(2) 개시후 이자</p> <p>개시후 이자는 전액 면제하는 것으로 하였습니다.</p>
회생채권 특수관계자채무	<p>(1) 원금 및 개시전이자</p> <p>시인된 원금 및 개시전 이자 8,960,699,908원 중 특수관계자 대여채무 3,084,860,009원에 대해서는 100% 출자전환하고, 나머지 특수관계자 상거래 채권 5,875,839,899원에 대해서는 50%를 출자전환하며, 나머지 50%를 현금변제하되, 현금변제할 채권은 제1차년도(2013년)에 51.5%를, 제2차년도(2014년)에 10.5%를, 제3차년도(2015년)에 28.3%, 제4차년도(2016년)에 1.8%를, 제5차년도(2017년)에 0.9%를, 제6차년도(2018년)에 1.1%를, 제7차년도(2019년)에 1.4%를 제8차년도(2020년)에 1.3%를, 9차년도(2021년)에 1.5%를, 제10차년도(2022년)에 1.7%를 각 변제(총 100%)하는 것으로 하였습니다. 회생채권의 출자전환 대상 채권액은 연결기업이 신규로 발행하는 주식의 효력 발생일에 당해 회생채권의 변제에 갈음하는 것으로 하였습니다.</p> <p>(2) 개시후 이자</p> <p>개시후 이자는 전액 면제하는 것으로 하였습니다.</p>
구분	내용
회생채권 임원퇴직금	<p>(1) 원금 및 개시전이자</p> <p>시인된 원금 및 개시전 이자의 38.31% 출자전환하며, 나머지 61.69%를 현금변제하되, 현금변제할 채권은 제1차년도(2013년)에 51.5%, 제2차년도(2014년)에 10.5%, 제3차년도(2015년)에 28.3%, 제4차년도(2016년)에 1.8%, 제5차년도(2017년)에 0.9%, 제6차년도(2018년)에 1.1%, 제7차년도(2019년)에 1.4%, 제8차년도에 1.3%(2020년), 제9차년도(2021년)에 1.5%, 제10차년도(2022년)에 1.7%를 각 변제(총 100%)하는 것으로 하였습니다. 회생채권의 출자전환 대상 채권액은 연결기업이 신규로 발행하는 주식의 효력 발생일에 당해 회생채권의 변제에 갈음하는 것으로 하였습니다.</p> <p>(2) 개시후 이자</p> <p>개시후 이자는 전액 면제하는 것으로 하였습니다.</p>

회생채권 미확정구상채무	<p>(1) 원금 및 개시전이자 보증기관 등의 대위변제가 발생하여 확정되는 경우 시인액 범위내에서 대위변제한 원금 및 개시전 이자의 29.84% 출자전환하며, 나머지 70.16%를 현금변제하되, 변제할 채권은 제 1 차년도(2013 년)에 51.5%, 제 2 차년도(2014 년)에 10.5%, 제 3차년도(2015 년)에 28.3%, 제 4 차년도(2016 년)에 1.8%, 제 5 차년도(2017 년)에 0.9%, 제 6 차년도(2018 년)에 1.1%, 제 7 차년도(2019 년)에 1.4%, 제 8 차년도에 1.3% (2020 년), 제 9 차년도(2021 년)에 1.5%, 제 10 차년도(2022 년)에 1.7%를 각 변제 (총 100%)하는 것으로 하였습니다. 단, 대위변제가 제 2 차년도(2014 년) 이후에 발생하는 경우에도 동일하게 변제하되, 이미 변제기일이 경과된 채권은 그 후 최초로 도래하는 변제기일에 합산하여 변제하는 것으로 하였습니다. 회생채권의 출자전환 대상 채권액은 연결기업이 신규로 발행하는 주식의 효력 발생일에 당해 회생채권의 변제에 갈음하는 것으로 하였습니다.</p> <p>(2) 개시후 이자 개시후 이자는 전액 면제하는 것으로 하였습니다.</p>
회생채권 미확정보증채무	<p>(1) 원금 및 개시전이자 보증기관 등의 대위변제가 발생하여 확정되는 경우 시인액 범위내에서 대위변제한 원금 및 개시전 이자의 38.31% 출자전환하며, 나머지 61.69%를 현금변제하되, 변제할 채권은 제 1 차년도(2013 년)에 51.5%, 제 2 차년도(2014 년)에 10.5%, 제 3차년도(2015 년)에 28.3%, 제 4 차년도(2016 년)에 1.8%, 제 5 차년도(2017 년)에 0.9%, 제 6 차년도(2018 년)에 1.1%, 제 7 차년도(2019 년)에 1.4%, 제 8 차년도에 1.3% (2020 년), 제 9 차년도(2021 년)에 1.5%, 제 10 차년도(2022 년)에 1.7%를 각 변제 (총 100%)하는 것으로 하였습니다. 단, 대위변제가 제 2 차년도(2014 년) 이후에 발생하는 경우에도 동일하게 변제하되, 이미 변제기일이 경과된 채권은 그 후 최초로 도래하는 변제기일에 합산하여 변제하는 것으로 하였습니다. 회생채권의 출자전환 대상 채권액은 연결기업이 신규로 발행하는 주식의 효력 발생일에 당해 회생채권의 변제에 갈음하는 것으로 하였습니다.</p> <p>(2) 개시후 이자 개시후 이자는 전액 면제하는 것으로 하였습니다.</p>
구분	내용
조세 및 벌금채무	<p>채무자 회생 및 파산에 관한 법률 제140조 제2항에 따라 회생계획안 인가결정일로부터변제기일까지 국세징수법 또는 국세징수의 예에 의한 징수 및 체납처분은 유예하며, 유예기간 동안의 가산금 및 증가산금은 면제합니다. 신고된 채권액 중 본세 및 본 회생계획안 인가결정 전일까지 발생한 가산금 및 증가산금을 포함한 금액은 1차년도(2013년) 변제기일 전일에 전액 변제하는 것으로 하였습니다. 단, 다툼이 있는 경우 이의신청 또는 소송제기를 통하여 법원의 허가를 얻어 조기에 변제할 수 있습니다.</p>

회생채권 풋옵션약정채무	<p>(1) 원금 및 개시전 이자 연결기업이 미래에셋파트너스오호 피이에프 및 사단법인 군인공제회와 각각 체결한 풋옵션 약정에 따라 부담하게되는 채무 중 조사확정재판이나 이의의 소 등 관련 소송의 결과에 따라 연결기업이 변제할 의무가 있는 것으로 확정되는 채무(이하 "회생채권 풋옵션약정채무"라 함)는 확정된 원금 및 개시전 이자의 38.31% 출자전환하며, 나머지61.69%를 현금변제하되, 현금변제할 채권은 제1차년도(2013년)에 51.5%, 제2차년도(2014년)에 10.5%, 제3차년도(2015년)에 28.3%, 제4차년도(2016년)에 1.8%, 제5차년도(2017년)에 0.9%, 제6차년도(2018년)에 1.1%, 제7차년도(2019년)에 1.4%, 제8차년도에 1.3%(2020년), 제9차년도(2021년)에 1.5%, 제10차년도(2022년)에 1.7%를 각 변제(총100%)하는 것으로 하며, 단 제2차년도(2014년) 이후에 채무가 확정되는 경우에도 동일하게 변제하되, 이미 변제기일이 경과된 채무는 그 후 최초로 도래하는 변제기일에 합산하여 변제하는 것으로 하였습니다. 회생채권의 출자전환 대상 채권액은 연결기업이 신규로 발행하는 주식의 효력 발생일에 당해 회생채권의 변제에 갈음하는 것으로 하였습니다.</p> <p>(2) 개시후 이자 개시후 이자는 전액 면제하는 것으로 하였습니다.</p>
회생채권 자금보충채무	<p>(1) 원금 및 개시전 이자 연결기업이 주채무자(극동건설㈜, SPC 등)의 사업진행에 있어서 자금이 부족하게 되는 경우 자금을 보충하기로 한 약정에 따라 부담하게 되는 채무 중에서 조사확정재판이나 이의의 소 등 관련 소송의 결과에 따라 연결기업이 변제할 의무가 있는 것으로 확정된 채무(이하 "회생채권 자금보충채무"라 함)는 주채무자로부터 변제받도록 하고,주채무자로부터 변제받지 못하는 부분은 그 원금 및 개시전 이자의 38.31% 출자전환하며, 나머지 61.69%를 현금변제하되, 현금변제할 채권은 제1차년도(2013년)에 51.5%, 제2차년도(2014년)에 10.5%, 제3차년도(2015년)에 28.3%, 제4차년도(2016년)에 1.8%, 제5차년도(2017년)에 0.9%, 제6차년도(2018년)에 1.1%, 제7차년도(2019년)에 1.4%, 제8차년도에 1.3%(2020년), 제9차년도(2021년)에 1.5%, 제10차년도(2022년)에 1.7%를 각 변제(총100%)하는 것으로 하며, 단 제2차년도(2014년) 이후에 채무가 확정되는 경우에도 동일하게 변제하되, 이미 변제기일이 경과된 채무는 그 후 최초로 도래하는 변제기일에 합산하여 변제하는 것으로 하였습니다. 회생채권의 출자전환 대상 채권액은 연결기업이 신규로 발행하는 주식의 효력 발생일에 당해 회생채권의 변제에 갈음하는 것으로 하였습니다.</p> <p>(2) 개시후 이자 개시후 이자는 전액 면제하는 것으로 하였습니다.</p>
공익채권	회생절차 개시결정일 현재 미지급된 공익채권 및 이후 발생하는 공익채권은 회생절차 종료시까지 영업수익금과 기타 재원으로 수시로 법원의 허가를 얻어 변제하기로 하였습니다.

다. 부인권 행사로 부활될 회생담보권, 회생채권의 처리
신고기간 만료 후 관리인이 부인의 소 또는 부인의 청구를 제기하여 그에 관한 재판이 확정된 후 1개월 내에 상대방이 추완 신고하고 그 상대방이 받은 이행을 반환하거나 그 가액을 상환한 경우, 그 추완 신고가 시인되거나 그에 관한 채권 조사확정재판 등이 확정되면 그 권

리의 성질 및 내용에 비추어 가장 유사한 회생채권 또는 회생담보권의 권리변경 및 변제방법을 적용하는 것으로 하였습니다.

3) 인가받은 회생계획안에 포함된 주주의 권리변경과 신주 발행방법의 주요 내용은 다음과 같습니다.

가. 출자전환에 의한 신주발행

회생계획안 인가결정일 후 2영업일에 회생채권 대여채무, 회생채권 CP채무, 회생채권 공모사채, 회생채권 전환사채, 회생채권 상거래채무, 회생채권 임원퇴직금채무, 회생채권 특수관계자채무, 회생채권 보증채무, 회생채권 풋옵션약정채무, 회생채권자금보충채무의 출자전환에 의한 신주발행은 액면가 500원의 보통주 1주를 주당 500원에 발행하는 것으로 하였습니다. 단, 출자전환으로 인하여 발생하는 1주 미만의 단주는 관리인이 법원의 허가를 받아 무상소각하는 것으로 하였습니다.

나. 출자전환주식에 대한 주식병합

회생채권 대여채무, 회생채권 CP채무, 회생채권 공모사채, 회생채권 전환사채, 회생채권 상거래채무, 회생채권 임원퇴직금채무, 회생채권 특수관계자채무, 회생채권 보증채무, 회생채권 풋옵션채권, 회생채권 자금보충채무의 출자전환이 이루어진 후, 무상소각에 의한 자본감소 이후 회사 자본금 규모의 적정화를 위하여 출자전환주식 전체를 대상(회생채권 풋옵션약정채무, 회생채권 자금보충채무 및 기타 미확정 채무 등이 확정되어 출자전환되는 경우에도 병합 대상에 포함)으로 액면가 500원의 보통주 5주를 액면가 500원의 보통주 1주로 병합하는 것으로 하였습니다.

다. 주식병합 및 출자전환 후 주식재병합에 의한 자본의 감소

회생계획안 인가일 후 15영업일에 기존 주식의 병합과 회생채권 대여채무, 회생채권CP채무, 회생채권 공모사채, 회생채권 전환사채, 회생채권 상거래채무, 회생채권 임원퇴직금채무, 회생채권 특수관계자채무, 회생채권 보증채무, 회생채권 풋옵션약정채권, 회생채권 자금보충채무의 출자전환 이후 무상소각에 의한 자본감소, 출자전환주식에 대한 주식병합이 이루어진 후, 회사 자본금 규모의 적정화를 위하여 주식 전체를 대상(회생채권 풋옵션약정채무, 회생채권 자금보충채무 및 기타미확정 채무 등이 확정되어 출자전환되는 경우에도 재병합 대상에 포함)으로 액면가 500원의 보통주 3주를 액면가 500원의 보통주 1주로 재병합하는 것으로 하였습니다.

(12) 코로나19 영향의 불확실성

코로나19의 확산을 차단하기 위하여 전세계적으로 이동 제한을 포함한 다양한 예방 및 통제가 시행되고 있으며, 그 결과 전세계 경제가 광범위한 영향을 받고 있습니다. 또한, 코로나19에 대처하기 위한 다양한 형태의 정부지원정책이 발표되고 있습니다.

코로나19의 영향을 받는 항목은 주로 매출채권의 회수가능성, 재고자산 및 유·무형자산의 손상 등입니다. 연결기업은 코로나19가 연결기업에 미치는 영향을 합리적으로 추정하여 재무제표를 작성하였습니다.

그러나, 코로나19 상황에서 코로나19의 종식시점 및 코로나19가 연결기업에 미치는 영향의 추정에 중요한 불확실성이 존재합니다.

3. 제재 등과 관련된 사항

당사는 제31기~제35기(2013.01.01~2017.12.31)까지의 사업보고서 및 감사보고서 등에 대한 금감원 감리결과 통보를 받았습니다.

- 조치서 접수일자 : 2018.10.04

- 조치내용

1) 증권발행제한 2월 (2018.09.19~2018.11.18)

2) 감사인지정 1년 (2019.01.01~2019.12.31)

3) 재무제표 시정요구 (2018.10.04~2018.11.02)

- 근거법령: 주식회사의 외부감사에 관한 법률 제13조, 자본시장과 금융투자업에 관한 법률 제159, 160, 164, 429조 등, 기업회계기준서 등

- 이행현황 : 해당 사업보고서 및 분반기보고서(감사보고서 포함) 정정공시 완료

- 재발방지를 위한 회사의 대책 : 담당자 역량 강화를 위한 주기적인 교육 실시

4. 작성기준일 이후 발생한 주요사항 등 기타사항

1) 합병 등 사후정보에 관한 사항

(1) 종속기업((주)웅진씽크빅)의 단계적취득

① 일반사항

연결실체는 2019년 3월 14일 이사회 결의에 따라 관계기업인 (주)웅진씽크빅에 대한 지배력 강화 및 재무구조개선을 위한 유상증자에 참여하였습니다.

유상증자 참여일은 2019년 3월 22일이며, 인수한 보통주는 57,552,083주, 유상증자 참여금액은 총 2,210억원(전액 대여금 출자전환)입니다.

동 유상증자 후 연결실체의 총 보유주식은 77,589,617주(보유지분을 57.83%)이며, (주)웅진씽크빅의 총 발행주식수에서 자기주식을 차감한 후의 유효지분율은 58.53%로 증가하였습니다. 이에 따라 연결실체는 (주)웅진씽크빅에 대한 지배력을 획득한 것으로 판단하여 관계기업에서 연결실체로 재분류하였습니다.

② 취득시점 연결실체의 보유지분에 대한 이전대가의 공정가치는 다음과 같습니다.

(단위: 천원)	
구 분	금 액
이전 (주)웅진씽크빅 보유 지분에 대한 공정가치(*1)	68,728,741
유상증자로 추가 취득한 지분에 대한 취득금액	220,999,999
총 이전대가	289,728,740

(*1) 연결실체가 사업결합 이전에 보유하고 있던 (주)웅진씽크빅에 대한 지분을 공정가치로

재측정하였으며, 장부금액과의 차이를 관계기업투자처분손실로 인식하였습니다.

③ 취득시점 100% 환산기준의 이전대가의 공정가치는 다음과 같습니다.

(단위: 천원)	
구 분	금 액
총 이전대가	289,728,740
웅진 지분율	58.53%
100%환산 인수대가	495,039,205

④ 취득시점 피취득회사의 식별가능한 순자산의 공정가치(100% 기준)는 다음과 같습니다.

(단위: 천원)		
과 목		금 액(*1)
자 산		
I. 유동자산		533,027,957
II. 비유동자산		1,941,548,005
자 산 총 계		2,474,575,962
부 채		
I. 유동부채		246,856,726
II. 비유동부채		1,583,176,662
부 채 총 계		1,830,033,388
식별가능한 순자산	지배지분	641,599,742
	종속회사 비지배지분	2,942,832
순자산의 조정(*1)		(5,510,903)
비지배지분의 차감(주식선택권)		(2,902,302)
조정후 식별가능한 순자산		633,186,537
지배기업유효지분율		58.53%
지배기업 소유주지분		370,581,432
비지배지분(주식선택권 포함)		265,507,407

사업결합에 의해서 재무제표에 인식한 순자산의 공정가치는 2019년 3월 31일 결산일을
 (*1) 기준으로 지배력 획득일인 2019년 3월 22일 이후의 순자산 변동사항을 차감조정하였습니다.

⑤ 영업이익차익

취득시점 사업결합에서 발생한 영업이익차익은 다음과 같습니다.

(단위: 천원)	
구 분	금 액
① 총 이전대가	495,039,205

② 식별가능한 순자산 공정가치	633,186,537
③ 잉가매수차익(100%기준) (②-①)	138,147,332
지배기업유효지분율	58.53%
지배기업 잉가매수차익(보유지분 해당액)	80,852,692

⑥ 취득시점 사업결합으로 인한 순현금흐름은 다음과 같습니다.

(단위: 천원)	
구 분	금 액
총 이전대가	(289,728,740)
차감: 비현금성 이전대가	68,728,740
가산: 취득한 현금및현금성자산	300,460,632
차감: 발행원가	(175,609)
순현금 유입액	79,285,023

(2) (주)태승엘피 흡수합병

당사는 2019년 12월 21일을 기준으로 (주)태승엘피를 흡수합병하였습니다. 태승엘피는 당사의 회생절차 중 부인권 소송을 수행한 회사로 이전된 부인권 소송이 모두 확정되어 회생법원의 허가를 받아 2019년 12월 23일 합병절차가 종료되었습니다.

동 사업결합은 상법상 소규모합병에 해당하므로 당사는 이를 장부금액법으로 회계처리하였습니다. 사업결합으로 취득한 (주)태승엘피 관련 자산과 부채는 당사의 재무제표상 계상된 사업결합 시점의 장부금액으로 인식되었으며, 지불한 이전대가 241,203백만원과 인수한 순자산 장부금액과의 차이 40,941백만원은 자본잉여금으로 계상하였습니다.

① 일반사항

1. 합병방법		- 주식회사 웅진이 주식회사 태승엘피를 흡수합병 ④ 존속법인 : 주식회사 웅진 ⑥ 해산(소멸)법인 : 주식회사 태승엘피
- 합병형태		소규모합병
2. 합병목적		(주)태승엘피는 (주)웅진으로부터 분할되어 신설된 회사로 회생계획에 따라 분할존속회사의 부인권 소송 등의 수행을 완료하여 회생절차 종결을 결정받음
3. 합병의 중요영향 및 효과		본 합병일 현재 (주)웅진은 (주)태승엘피의 발행주식을 100% 소유하고 있으며, 합병신주를 발행하지 않는 무증자합병으로 진행하므로 본 합병이 존속회사인 (주)웅진의 경영, 재무, 영업에 유의적 영향을 미치지 않으며 완전자회사 합병을 통한 경영효율성 증대 효과를 기대할 수 있으며 본 합병 완료시 (주)웅진은 존속회사로 계속 남아있고 소멸회사인 (주)태승엘피는 합병 후 해산하게 되며 본 합병은 신주를 발행하지 않는 무증자합병으로 본 합병 완료 후 (주)웅진의 주주변경은 없음
4. 합병비율		보통주 1.0000000 : 0.0000000 (주식회사 웅진 : 주식회사 태승엘피)
5. 합병비율 산출근거		존속회사인 (주)웅진은 소멸회사인 (주)태승엘피의 주식 100%를 소유하고 있으며, 본 합병시 존속회사는 소멸회사의 주식에 대해 신주를 발행하지 않으므로 합병비율은 1.0000000 : 0.0000000으로 산정함
6. 합병상대회사	회사명	주식회사 태승엘피

	주요사업	분할존속회사로부터 이전받은 부인권 소송 등의 수행 및 소송결과에 따른 권리, 의무의 분할존속회사로의 이전			
	회사와의 관계	자회사			
	최근 사업연도 재무내용(원)	자산총계	272,523,880,762	자본금	500,000,000
		부채총계	880,370,042	매출액	0
		자본총계	271,643,510,720	당기순이익	8,201,006,583
	외부감사 여부	기관명	대주회계법인	감사의견	적정

주) 위 합병과 관련한관련한 보다 자세한 내용은 당사가 2019년 11월 20일에 공시한 주요사항보고서(회사합병결정) 및 2019년 12월 23일에 공시한 합병등종료보고서를 참고하시기 바랍니다

② 사업결합으로 인수된 (주)태승엘피 사업 관련 주요 자산과 부채의 장부금액

(단위 : 천원)	
구분	금액
이전대가	
종속기업투자주식	241,203,000
이전대가 합계	241,203,000
취득한 자산과 인수한 부채의 계상액	
유동자산	282,251,869
유동부채	107,800
인수한 순자산 장부금액	282,144,069
합병차익(자본잉여금)	(40,941,069)
합계	241,203,000

③ 합병 전 · 후의 요약재무정보

(단위: 백만원)

구분	합병 전		합병 후
	(주)웅진	(주)태승엘피	(주)웅진
유동자산	45,328	25,506	67,275
비유동자산	701,261	254,356	460,058
자산총계	746,589	279,862	527,333
유동부채	530,541	861	272,725
비유동부채	22,609	-	23,372
부채총계	553,150	861	296,097
자본금	39,333	500	39,333
자본잉여금	70,080	240,703	70,080
자본조정	11,096	-	11,096
이익잉여금	72,930	37,798	110,727
자본총계	193,439	279,001	231,236
부채및자본총계	746,589	279,862	527,333

주1) 상기 재무상태표는 (주)웅진과 (주)태승엘피의 합병시점인 2019년 9월 30일 재무상태표를 기준으로 작성된 것이며 외부감사인의 감사를 받지 아니하였습니다.

④ 합병등 전후의 재무사항 비교표

(단위 : 백만원)

대상회사	계정과목	예측		실적				비고
		1차연도	2차연도	1차연도		2차연도		
				실적	과리율	실적	과리율	
(주)웅진	매출액	-	-	886,239	-	979,866	-	-
	영업이익	-	-	20,720	-	42,953	-	-
	당기순이익	-	-	-25,737	-	34,162	-	-

※ 자본시장과 금융투자업에 관한 법률 제165조의4 및 동법 시행령 제176조의5 제7항 제2호 나목 단서에 의하여 다른 회사의 발행주식 총수를 소유하고 있는 회사가 그다른 회사를 합병하면서 신주를 발행하지 않는 경우에는 합병가액의 적정성에 대한 외부평가기관의 평가를 받을 의무가 없는 바, 본 합병은 이에 해당하므로 위 규정에 따라 외부평가기관의 평가를 거치지 아니하였으며 매출액 등의 재무사항을 예측하지않아 예측 및 과리율을 기재하지 않습니다.

※ 실적 1차연도는 2019년 9월 합병 이후 존속회사인 (주)웅진의 연결재무제표 기준 2020년 실적이며, 실적 2차연도는 2021년 동일한 기준의 실적입니다.

XII. 상세표

1. 연결대상 종속회사 현황(상세)

☞ 본문 위치로 이동

(단위 : 백만원)

상호	설립일	주소	주요사업	최근사업연도말 자산총액	지배관계 근거	주요종속 회사 여부
(주)웅진씽크빅	2007-05-01	경기도 파주시 회동길	도서 및 교육출판물의 제조, 판매업 출판 및 교육서비스업 등	771,640	지분 50%이상 (기업회계기준서 1027호)	해당
(주)웅진컴퍼스	2003-04-30	서울시 서초구 강남대로	출판업, 교육소프트웨어 개발 및 제공 서비스업 등	18,983	(주)웅진씽크빅의 종속기업	미해당
(주)놀이의발견	2020-05-01	서울시 마포구 월드컵북로	유아, 초등 대상 문화체험 및 놀이 플랫폼 사업	27,265	(주)웅진씽크빅의 종속기업	미해당
(주)웅진북센(*2)	1996-02-01	경기도 파주시 교하읍 문발리	서적도매 및 보관과 운송	174,064	(주)웅진씽크빅의 종속기업	미해당
(주)웅진플레이도시(*3)	2009-05-28	경기도 부천시 원미구 상동	유원지 및 기타 오락관련 서비스업	305,578	지분 50%이상 (기업회계기준서 1027호)	해당
(주)웅진투투럽	2013-11-20	서울시 서초구 동작대로	화장품 및 건강기능식품 판매	4,691	지분 50%이상 (기업회계기준서 1027호)	미해당
WOONGJIN, INC.(미국법인)	2014-05-20	Irvine, CA, USA	IT서비스 및 컨설팅	2,857	지분 50%이상 (기업회계기준서 1027호)	미해당
엠더블유제일차(주)(*4)	2021-07-30	서울시 영등포구 여의도동	특수목적기업	-	실질지배력 기준	미해당
(주)웅진에버스카이	2015-06-05	서울시 종로구 창경궁로	무역업	2,352	지분 50%이상 (기업회계기준서 1027호)	미해당
Woongjin EVERSKEY ELPTM, INC.(*5)	2015-07-10	튀르키예	방문판매업	-	지분 50%이상 (기업회계기준서 1027호)	미해당

(*1) 지분을 계산시 종속기업의 자기주식은 고려하지 않았습니다.

(*2) 전기 중 (주)웅진씽크빅은 북앤로지스틱스㈜가 보유하던 ㈜웅진북센의 지분전량을 인수하였습니다.

연결기업은 (주)웅진플레이도시 지분매각을 위해 2014년 11월 7일자로 매각주관사를 선정하였으며 사용목적 보유자산에서 매각예정비유동자산으로 재분류하였습니다. 그러나 COVID-19의 확산 및 장기화에 따른 (주)웅진플레이도시 영업실적의 악화 등으로 매각계획의 추진에 어려움을 겪어 왔습니다. 또한, K-IFRS

1105호에서 규정하는 매각예정자산의 요건을 충족하지 못하여 전기 결산일 기준으로 매각예정자산에서 사용목적 보유자산으로 재분류하였습니다.

(*4) 지분을 소유하고 있지 않으나, 사실상의 힘(지배력)을 보유하고 자산변동에 따라 변동이익(손실)에 노출되어 있다고 판단하여 종속기업에 포함하였습니다.

(*5) (주)웅진에버스카이가 100% 지분을 소유하고 있습니다.

2. 계열회사 현황(상세)

☞ 본문 위치로 이동

(기준일 : 2022년 12월 31일)

(단위 : 사)

상장여부	회사수	기업명	법인등록번호
상장	2	(주)웅진	110111-0346745
		(주)웅진씽크빅	284911-0065613
비상장	14	웅진에너지㈜(*주1)	160111-0214702

		(주)웅진플레이도시	110111-4103894
		(주)웅진투투럽	110111-5272739
		(주)렉스필드컨트리클럽	131211-0017571
		(주)웅진컴퍼스	110111-2771205
		(주)웅진에버스카이	110111-5743904
		(주)웅진생활건강(*주2)	110111-5954105
		(주)놀이의발견	110111-7474606
		(주)웅진휴캄(*주3)	110111-7611125
		(주)웅진북센	115611-0011369
		(주)배컴(*주4)	110111-8012760
		(주)웅진헬스원	110111-8370184
		Woongjin EVERSKEY ELPTM, Inc.	Turkey
		Woongjin, Inc.	USA

- 주1) 웅진에너지주는 2020년 5월 15일 유가증권시장상장규정 제48조 및 제9조에 따른한국거래소 상장공시위원회의 주권 상장폐지 결정으로 동년월 21일부터 29일까지 정리매매기간을 거쳐 동년 6월 1일자로 상장폐지되었으며, 2022년 7월 8일 서울회생법원에서 회사의 회생절차 폐지를 결정하였고 동년 7월 26일 파산이 선고되었습니다.
- 주2) (주)웅진릴리에드가 2021년 5월 4일자로 (주)웅진생활건강으로 사명을 변경 하였습니다.
- 주3) (주)휴캄이 2022년 5월 16일자로 (주)웅진휴캄으로 사명을 변경하였습니다.
- 주4) 2021년 9월 3일 (주)웅진씽크빅은 네이버클라우드와의 합작회사인 배컴을 계열회사에 추가 하였습니다.

3. 타법인출자 현황(상세)

☞ 본문 위치로 이동

(기준일 : 2022년 12월 31일)

(단위 : 백만원, 주, %)

법인명	상장 여부	최초취득일자	출자 목적	최초취득금액	기초잔액			증가(감소)			기말잔액			최근사업연도 재무현황	
					수량	지분율	장부 가액	취득(처분)		평가 손익	수량	지분율	장부 가액	총자산	당기 순이익
								수량	금액						
(주)웅진씽크빅 (주1 참조)	상장	2007년 10월 08일	경영참가	143,377	67,890,914	58.78	308,850	0	0	0	67,890,914	58.78	308,850	790,792	2,738
웅진에너지주 (주2 참조)	비상장	2007년 10월 18일	경영참가	6,408	2,143,994	17.31	0	0	0	0	2,143,994	17.31	0	0	0
(주)렉스필드컨트리클럽	비상장	2014년 10월 31일	경영참가	0	1,739,968	43.24	0	0	0	0	1,739,968	43.24	0	191,623	6,979
(주)웅진플레이도시	비상장	2012년 09월 14일	경영참가	900	6,000,000	80.26	0	0	0	0	6,000,000	80.26	0	304,910	-4,922
(주)웅진투투럽	비상장	2014년 06월 30일	경영참가	989	84,055	74.33	1,661	0	0	0	84,055	74.33	1,661	4,649	-500
(주)웅진에버스카이 (주1 참조)	비상장	2015년 06월 05일	경영참가	38	151,250	75.63	0	0	0	0	151,250	75.63	0	1,904	-1,936
Woongjin, Inc.	비상장	2014년 05월 20일	경영참가	205	2,365,410	91.00	2,186	0	0	0	2,365,410	91.00	2,186	3,527	178

(주)웅진휴캉	비상장	2022년 05월 16일	경영참가	1,000	0	0	0	200,000	1,000	0	200,000	27.78	1,000	1,996	-1,312
합 계					80,375,601	-	312,697	200,000	1,000	0	80,575,591	-	313,697	1,299,401	1,225

(주1) 중간지배기업의 연결재무제표 기준 재무정보입니다.

(주2) 웅진에너지㈜는 2022년 7월 26일 파산선고로 영업활동을 중단하였습니다.

(주3) 최근사업연도 재무현황은 2022년 사업연도 기준입니다.

【 전문가의 확인 】

1. 전문가의 확인

- 해당사항 없음

2. 전문가와의 이해관계

- 해당사항 없음