

목 차

사 업 보 고 서	1
【대표이사 등의 확인】	2
I. 회사의 개요	3
1. 회사의 개요	3
2. 회사의 연혁	6
3. 자본금 변동사항	14
4. 주식의 총수 등	14
5. 정관에 관한 사항	16
II. 사업의 내용	22
1. 사업의 개요	22
2. 주요 제품 및 서비스	26
3. 원재료 및 생산설비	31
4. 매출 및 수주상황	33
5. 위험관리 및 파생거래	36
6. 주요계약 및 연구개발활동	42
7. 기타 참고사항	48
III. 재무에 관한 사항	66
1. 요약재무정보	66
2. 연결재무제표	67
2-1. 연결 재무상태표	68
2-2. 연결 포괄손익계산서	69
2-3. 연결 자본변동표	70
2-4. 연결 현금흐름표	72
3. 연결재무제표 주식	74
4. 재무제표	188
4-1. 재무상태표	188
4-2. 포괄손익계산서	189
4-3. 자본변동표	190
4-4. 현금흐름표	191
5. 재무제표 주식	192
6. 배당에 관한 사항	283
7. 증권의 발행을 통한 자금조달에 관한 사항	285
7-1. 증권의 발행을 통한 자금조달 실적	285
7-2. 증권의 발행을 통해 조달된 자금의 사용실적	287
8. 기타 재무에 관한 사항	287
IV. 이사의 경영진단 및 분석의견	310
V. 회계감사인의 감사의견 등	325
1. 외부감사에 관한 사항	325
2. 내부통제에 관한 사항	328
VI. 이사회 등 회사의 기관에 관한 사항	330
1. 이사회에 관한 사항	330
2. 감사제도에 관한 사항	334
3. 주주총회 등에 관한 사항	336
VII. 주주에 관한 사항	340
VIII. 임원 및 직원 등에 관한 사항	343

1. 임원 및 직원 등의 현황.....	343
2. 임원의 보수 등	345
IX. 계열회사 등에 관한 사항.....	351
X. 대주주 등과의 거래내용.....	354
XI. 그 밖에 투자자 보호를 위하여 필요한 사항	363
1. 공시내용 진행 및 변경사항	363
2. 우발부채 등에 관한 사항	363
3. 제재 등과 관련된 사항	366
4. 작성기준일 이후 발생한 주요사항 등 기타사항	366
XII. 상세표.....	374
1. 연결대상 종속회사 현황(상세).....	374
2. 계열회사 현황(상세)	374
3. 타법인출자 현황(상세).....	375
【 전문가의 확인 】	375
1. 전문가의 확인.....	375
2. 전문가와의 이해관계	376

사업보고서

(제 41 기)

사업연도 2023년 01월 01일 부터
 2023년 12월 31일 까지

금융위원회

한국거래소 귀중

2024 년 3 월 21 일

제출대상법인 유형 :

주권상장법인

면제사유발생 :

해당사항 없음

회 사 명 :

주식회사 웅진

대 표 이 사 :

윤 새 봄, 이 수 영

본 점 소 재 지 :

서울특별시 중구 청계천로 24, 케이스퀘어 시티

(전 화) 1600-0147

(홈페이지) <http://www.woongjin.co.kr>

작 성 책 임 자 :

(직 책) 상 무 (성 명) 김 현 호

(전 화) 02-2076-9581

【대표이사 등의 확인】

【대표이사 등의 확인】


확 인 서


우리는 당사의 대표이사 및 신고업무담당이사로서 이 공시서류의 기재내용에 대해 상당한 주의를 다하여 직접 확인·검토한 결과, 중요한 기재사항의 기재 또는 표시의 누락이나 허위의 기재 또는 표시가 없고, 이 보고서에 표시된 기재 또는 표시사항을 이용하는 자의 중대한 오해를 유발하는 내용이 기재 또는 표시되지 아니하였음을 확인합니다.

또한, 당사는 『주식회사등의외부감사에관한법률』 제8조의 규정에 따라 내부 회계관리제도를 마련하여 운영하고 있음을 확인합니다. (『주식회사등의외부감사에 관한법률』 제4조에 의한 외감대상법인에 한함)

2024 년 3 월 21 일

주식회사 웅진

대표이사 이 수 영 (서명) 

신고업무담당이사 김 현 호 (서명) 

I. 회사의 개요

1. 회사의 개요

1. 연결대상 종속회사 개황

① 연결대상 종속회사 현황(요약)

(단위 : 사)

구분	연결대상회사수				주요 종속회사수
	기초	증가	감소	기말	
상장	1	0	0	1	1
비상장	9	0	0	9	2
합계	10	0	0	10	3

※상세 현황은 '상세표-1. 연결대상 종속회사 현황(상세)' 참조

② 연결대상회사의 변동내용

구분	자회사	사유
신규 연결	-	-
	-	-
연결 제외	-	-
	-	-

- 당기 연결대상 회사의 변동내용은 없습니다.

나. 회사의 법적·상업적 명칭

당사의 명칭은 국문으로 주식회사 웅진으로 표기하고, 영문은 WOONGJIN CO., LTD. 로 표기합니다. 단, 약식으로 표기할 경우에는 (주)웅진 또는 WOONGJIN 으로 표기합니다.

다. 설립일자 및 존속기간

당사는 도서 및 교육출판물 제조·판매업 등을 주요 목적사업으로 하여 1983년 3월 21일 설립되어 1994년 11월 5일 한국거래소가 개설하는 유가증권시장에 주식을 상장하였습니다. 한편, 당사는 2007년 5월 1일자로 상호를 주식회사 웅진씽크빅에서 주식회사 웅진홀딩스로 변경하고, 동일자로 투자사업부문과 교육문화사업부문 등을 분리하여 당사를 존속법인으로 하고 주식회사 웅진씽크빅을 신설법인으로 하는 인적분할을 실시하였으며, 분할이후 당사는 투자사업, IT 유지보수 및 컨설팅 사업, 도소매업 등을 영위하고 있습니다. 한편, 당사는 2012년 9월 26일 회생절차 개시 결정 이후 회생채무에 대한 변제채원 마련을 위하여 코웨이(주) 지분전량과 웅진식품(주) 지분전량, 웅진케미칼(주) 지분전량을 매각하였으며, 채무자 회생 및 파산에 관한 법률 제283조 제1항에 정한 회생절차종결의 요건을 구비하여 서울중앙지방법원으로부터 2014년 2월 11일자로 회생절차 종결 결정을 받았으며 2015년 3월 27일 상호를 주식회사 웅진홀딩스에서 주식회사 웅진으로 변경하였습니다.

이 외 당사는 「채무자 회생 및 파산에 관한 법률」 제212조 등에 의하여 2013년 12월26일자로 물적분할을 통해 분할 신설법인인 주식회사 태승엘피를 설립하였으며, 태승엘피는 회생

계획에 따라 분할 존속회사의 부인권 소송 등을 수행하였습니다. 2019년 분할 존속회사인 주식회사 웅진의 부인권 소송 등이 종료되어 주식회사 태승엘피 또한 회생절차 종결 결정을 받았습니다. 이후 주식회사 웅진이 합병 후 존속회사로 태승엘피와 합병을 결정하였고 2019년 12월 23일 합병 종료에 관하여 '합병등 종료보고서'를 금융감독원에 제출하였습니다.

라. 본사의 주소, 전화번호, 홈페이지 주소

- 주 소: 서울특별시 중구 청계천로 24, 케이스퀘어 시티
- 전 화: 1600-0147
- 홈페이지: <https://www.woongjin.co.kr>

마. 중소기업 등 해당 여부

중소기업 해당 여부	미해당
벤처기업 해당 여부	미해당
중견기업 해당 여부	해당

바. 주요 사업의 내용

당사는 기업집단 웅진그룹의 지주회사(持株會社, Holding Company)로서 보고서 기준일(2023년 12월 31일) 현재 16개의 계열회사를 두고 있으며 배당수익 및 웅진브랜드상표권 사용수익, 경영자문, 임대사업을 기본으로 영위함과 동시에 독자적인 IT사업을 영위하고 있는 사업지주회사입니다. 웅진그룹이 영위하고 있는 사업으로는 출판 및 교육서비스(웅진씽크빅, 웅진컴퍼스), 국내외 물류 유통(웅진북센, 웅진에버스카이), 오락문화 및 운동 서비스(웅진플레이도시), 골프장 및 체육시설업(렉스필드컨트리클럽), 문화체험 및 놀이 플랫폼 사업(놀이의발견), 화장품 및 건강기능식품 판매(웅진투투럽, 웅진휴캠) 등이 있습니다.

기타 자세한 사항은 동 보고서의 'II. 사업의 내용'을 참조하시기 바랍니다.

사. 계열회사에 관한 사항

2023년 12월 31일 현재 웅진그룹은 당사를 포함하여 총 16개의 계열회사(국내 14개사, 해외 2개사)가 있으며 계열회사 중 당사와 (주)웅진씽크빅은 현재 한국거래소 유가증권시장에 상장되어 있으며 나머지 회사는 모두 비상장회사입니다. 웅진에너지(주)는 2022년 7월 26일 서울회생법원으로 부터 파산선고를 받아 관련 절차가 진행되고 있으며 파산선고 결정으로 웅진에너지(주)를 특수관계자에서 제외하였습니다. 자세한 사항은 "IX. 계열회사등에 관한 사항"에서 참조하시기 바랍니다.

한편, 당사는 ① 2013년 1월 2일 관계기업인 코웨이(주) 지분 전량인 21,879,304주(28.4%)를 코웨이홀딩스주식회사(엠비케이파트너스이호 사모투자전문회사의 자회사)에 매각하였습니다. ② 2013년 2월 7일 (주)웅진패스원의 최대주주인 (주)웅진씽크빅의 이사회 결의로 (주)웅진패스원의 주식 14,109,916주(지분율: 77.06%)의 매각을 결의하고 동 일자에 스카이라이프 제 4호 0901 사모투자전문회사 외 4개사와 매각계약을 체결하였습니다. 매각대금은 67,247,860천원이며, 2013년 3월에 매각이 완료되었습니다. ③ 2013년 2월 22일 계열회사인 극동건설(주)가 회생계획을 인가 받아 회생계획에 따라 감자와 출자전환 등이 진행되었으며, 2013년 3월 7일(감자기준일)에 당사가 보유한 극동건설 지분과 2013년 3월 27일(감자기준일)에 당사가 극동건설에 출자전환한 주식이 전량 무상소각됨에 따라, 2013년 3월 28일 당사와 극동건설(주)의 지분관계는 완전히 해소되었으며, 2013년 8월 2일자로 계열에서 제외

되었습니다.

④ 2013년 12월 6일자로 한앤컴퍼니와 웅진식품(주)의 지분매각(매각대상 지분율: 47.79%, 매각대금 94,968,656천원)을 완료하였으며, 2014년 1월 14일자로 웅진식품(주)는 계열제 외되었습니다. 또한 도레이첨단소재(주)와 웅진케미칼(주)의 지분매각과(매각대상 지분율: 46.30%, 매각대금 354,162,748천원) 관련하여 2014년 2월 28일자로 주식매매계약을 종결함에 따라 계열관계가 해소되었습니다. ⑤ 2016년 9월 21일 자회사인 (주)오션스위츠 지분매각과 관련하여, (주)미래엔서해에너지와 주식매매계약을 체결하였으며(매각대상 지분율: 100%, 매각대금 18,000,000천원), 2016년 10월 31일자로 매각을 종결함에 따라 동 일자로 (주)오션스위츠를 계열 제외하였습니다.

이후 ⑥ 2018년 10월 29일 자회사인 (주)웅진씽크빅은 코웨이홀딩스와 코웨이(주) 주식매매계약등을 체결하고 2019년 3월 22일 시간 외 대량매매 방식으로 코웨이(주) 발행주식 16,358,712주(지분율 22.17%)를 인수하는 거래를 종결하였으나 ⑦ 2019년 6월 27일 재무안정성 확보를 목적으로 웅진코웨이 지분매각을 검토하게 되었으며(거래소의 조회공시요구에답변) 2019년 10월 14일 웅진씽크빅의 웅진코웨이 지분매각 관련넷마블(주)을 우선협상대상자로 선정하고 주식매매계약을 체결하였으며 시간 외 대량매매를 통하여 지분을 양도 후 2020년 2월 11일 거래대금을 수령하여 거래를 종결하였습니다. ⑧ 2020년 5월 4일 웅진씽크빅은 상법 제530조의2 내지 제530조의12에 따른 물적분할로 (주)놀이의발견을 자회사로 분할하였으며 ⑨ 2020년 5월 15일 (주)웅진의 (주)웅진북센 지분을 493억원에 매각하고 2021년 5월 28일 (주)웅진씽크빅이 (주)웅진북센 지분을 재취득 하였습니다. ⑩ 2022년 7월 8일 웅진에너지(주)는 2019년 6월부터 진행 중이던 회생절차 폐지가 결정되었으며 동년 7월 26일 파산이 선고되어특수관계자에서 제외되었습니다. ⑪ (주)웅진은 2023년 12월 11일 자회사인 (주)웅진투투руп을 흡수합병하기로 결정하고 동년 12월 12일 계약을 체결하였습니다. 본 흡수합병은 상법에527조에 따른 소규모합병절차로 진행되었으며 2024년 2월 14일 모든 합병절차가 종료되었습니다.

아. 신용평가에 관한 사항

당사의 최근 사업연도 신용평가 내역은 다음과 같습니다.

평 가 일	평가대상 유가증권 등	평가대상 유가증권의 신용등급	평가회사 (신용평가 등급범위)	평가구분
2020.07.13	기업신용평가	BBB	한국신용평가(AAA~D)	본평가
2019.04.01	기업신용평가	BBB-	한국신용평가(AAA~D)	수시평가
2019.02.26	기업신용평가	BBB	한국신용평가(AAA~D)	수시평가
2018.07.20	기업신용평가	BBB+	한국기업평가(AAA~D)	본평가
2018.06.25	기업신용평가	BBB+	한국신용평가(AAA~D)	본평가

주) 최근 5년 기준

등급	정 의
AAA	원리금 지급확실성이 최고 수준임
AA	원리금 지급확실성이 매우 높지만 AAA 등급에 비하여 다소 낮은 요소가 있음
A	원리금 지급확실성이 높지만, 장래의 환경변화에 따라 다소 영향을 받을 가능성이 있음
BBB	원리금 지급확실성이 있지만, 장래의 환경변화에 따라 저하될 가능성이 내포되어 있음

BB	원리금 지급능력에 당면문제는 없으나 장해의 안정성면에서는 투기적인 요소가 내포되어 있음
B	원리금 지급능력이 부족하여 투기적임
CCC	원리금의 채무불이행이 발생할 위험요소가 내포되어 있음
CC	원리금의 채무불이행이 발생할 가능성이 높음
C	원리금의 채무불이행이 발생할 가능성이 극히 높음
D	현재 채무불이행 상태에 있음

주) 상기 AA~B까지는 당해 등급 내에서의 상대적 위치에 따라 + 또는 -부호를 부여할 수 있음

자. 회사의 주권상장(또는 등록·지정)여부 및 특례상장에 관한 사항

주권상장 (또는 등록·지정)현황	주권상장 (또는 등록·지정)일자	특례상장 유형
유가증권시장 상장	1994년 11월 05일	해당사항 없음

2. 회사의 연혁

가. 회사의 본점소재지 및 그 변경

변경일	본점소재지 주소	비 고
2021.08.02	서울특별시 중구 청계천로 24, 케이스케어 시티	-

나. 경영진 및 감사의 중요한 변동

변동일자	주총종류	선임		임기만료 또는 해임
		신규	재선임	
2023년 03월 24일	정기주총	사내이사 윤새봄 사내이사 최일동 (윤새봄, 이수영 각자 대표이사)	사외이사 변희찬	사내이사 김정현 비상무이사 윤새봄
2022년 03월 25일	정기주총	-	사내이사 윤영근 기타비상무이사 윤새봄	-
2021년 03월 26일	정기주총	사외이사 이석우 감사 박윤석	사내이사 이수영	사외이사 구본용 감사 김종식 임시감사 박영배
2020년 08월 05일	-	임시감사 박영배	-	-
2020년 03월 27일	정기주총	사외이사 변희찬 사내이사 김정현	-	사외이사 배보경
2019년 09월 02일	-	- (이수영 대표이사)	-	사내이사 신승철 사내이사 안지용 (사임)

2019년 03월 29일	정기주총	사내이사 윤영근	기타비상무이사 윤새봄	사내이사 박영익 (사임)
2018년 07월 31일	임시주총	사내이사 이수영 (이수영, 신승철 각자 대표이사)	-	사내이사 이재진
2018년 03월 30일	정기주총	사내이사 신승철 사내이사 안지용 사내이사 박영익 (이재진, 신승철 각자 대표이사)	사외이사 구본용	-

다. 최대주주의 변동

변동일	변동전	변동후
2020년 5월 21일	윤형덕 외 2인	윤새봄 외 2인

주) 변동전 최대주주의 특수관계인 윤새봄이 2020년 5월 21일 장내매수를 통해 (주)웅진의 지분을 추가로 확보하여 최대주주가 변경됨.

라. 상호의 변경

일 자	변 경 전	변 경 후	변 경 사 유	비 고
2015.03.27	(주)웅진홀딩스	(주)웅진	대외이미지 개선 및 영업전문성 강화	2015.03.27 정기주총 결의

마. 회사가 합병등을 한 경우 그 내용

일 자	내 용	비 고
2024.02.14	(주)웅진의 (주)웅진투투럽 흡수합병 - (주)웅진은 코스메틱 부문의 사업구조 재편을 통한 경쟁력 강화 및 경영효율성 제고를 목적으로 100% 지분을 보유 중이던 (주)웅진투투럽을 흡수합병하기로 결정하고 상법 제527조의 소규모합병 방식에 따라 합병절차를 진행함. 소규모합병은 2024년 2월 14일을 합병기일로 종료되었으며 본 합병으로 회사구조가 개편되거나 자본금이 변동한 내용은 없습니다. (2023년 12월 11일 주요사항보고서(회사합병결정) 참조)	2023.12.11 이사회 결의 (소규모합병)
2019.12.21	(주)웅진의 (주)대승엘피 흡수합병 - (주)대승엘피는 (주)웅진으로부터 분할되어 신설된 100% 자회사로 회생계획에 따라 분할 존속 회사인 (주)웅진의 부인권 소송 등 사업목적에 수행하였으며 소송 종결 등의 사업 목적이 종료되어 합병을 결정함.(2019년 9월 24일 주요사항보고서(회사합병결정) 참조)	2019.09.24 이사회 결의 (소규모합병)
2019.06.30	(주)웅진의 렌탈사업부 영업양도 결정 - (주)웅진은 그룹내 사업 시너지 제고를 목적으로 생활가전 렌탈 사업을 영위하던 렌탈사업부를 웅진코웨이(주)에 영업양도를 결정함.(2019년 5월 17일 기타경영사항(자율공시) 참조).	2019.05.17 이사회 결의

2014.01.06	<p>(주)웅진홀딩스(現 (주)웅진)의 물적분할</p> <p>- 「채무자 회생 및 파산에 관한 법률」 제212조 등에 의하여 (주)웅진홀딩스(現 (주)웅진)는 분할로써 분할신설법인인 (주)태승엘피를 설립하고, 부인권 소송 등과 관련된 자산, 부채 및 계약 일체 등과 소송비용 등의 지급을 위한 현금 일정액 등을 (주)태승엘피에 이전하고, (주)태승엘피의 발생주식 전부를 분할존속회사인 (주)웅진홀딩스(現 (주)웅진)가 인수함.</p> <p>(2013년 12월 20일 주요사항보고서(분할(분할합병)결정) 참조)</p>	2013.12.19 법원 결정
------------	--	---------------------

바. 회사의 업종 또는 주된 사업의 변화

변경 전	변경 후	변경사유	비고
(신설)	101. 전자 지급결제 대행 서비스업	회사의 신규사업 추진에 따른 사업목적 추가	2022년 3월 25일 제39기 정기주주총회 승인
(신설)	81.정수기 및 정수 시스템 관련 제품의 제조, 수입, 판매, 렌탈 및 유지관리 서비스업 82.공기청정기 및 공기청정기 관련 제품의 제조, 수입, 판매, 렌탈 및 유지관리 서비스업 83.비데 및 비데 관련 제품의 제조, 수입, 판매, 렌탈 및 유지관리 서비스업 84.침대 및 침구 관련 제품의 제조, 수입, 판매, 렌탈 및 유지관리 서비스업 85.가정용 기기의 제조, 수입, 판매, 렌탈 및 유지관리 서비스업 86.헬스기기의 제조, 수입, 판매, 렌탈 및 유지관리 서비스업 87.수질, 대기 등 환경오염방지 시설업 및 사업시설관리업 88.정수 및 폐기물 처리 설비 제조·판매업 및 사업시설관리업 89.환경관련 기술연구, 대기 및 수질분석, 환경영향평가 대행업 90.수입·제조한 각종 상품에 대한 판매 및 렌탈업 91.의료기기 수출입, 제조, 판매, 렌탈 및 유지관리 서비스업 92.잡화류 판매업 93.방문판매·통신판매·전자상거래업 및 이에 부수한 서비스업 94.공기조화장치 제조업 95.소독 및 구충, 일반 청소 등 생활환경개선사업 96.판매·시공·설계한 상품 및 시설 등 또는 기타 상품의 설치·유지·보수·안전 규격시험 등의 서비스업 97.피부미용기기 수출입·제조·판매업 98.주방용 전기기기 제조 및 판매업 99.공기질 측정 및 분석서비스업 100.다중이용시설 공조시스템 제조 및 서비스업	신규 사업영역 확장에 따른 사업목적 추가	2018년 3월 30일 제35기 정기주주총회 승인

사. 그 밖에 경영활동과 관련된 중요한 사항의 발생내용

일 자	내 용
2017.03.29	웅진폴리실리콘(주), 정기주주총회에서 상주폴리실리콘(주)로 사명 변경 결의
2017.03.31	WJ & Company, Inc., i-Tab 흡수 합병(Woongjin, Inc.로 사명 변경)
2018.01.15	웅진에너지(주), 제3자 배정(주)웅진) 유상증자 결정
2018.03.01	웅진렌탈 론칭(정수기 등 렌탈사업)

2018.03.30	(주)웅진, 대표이사 변경 (변경전: 이재진, 변경후: 이재진, 신승철 각자대표)
2018.07.25	(주)북센, 사명변경 (주)북센 → (주)웅진북센)
2018.07.31	(주)웅진, 대표이사 변경 (변경전: 이재진, 신승철 각자대표 변경후: 신승철, 이수영 각자대표)
2018.10.29	(주)웅진씽크빅, 코웨이 주식매매계약 체결(22.17%)
2019.03.21	코웨이(주) 임시주주총회, 사명변경 (코웨이(주) → 웅진코웨이(주))
2019.03.22 (2019.03.26)	웅진코웨이 주식인수 거래 종결 (실제 양수도가 이루어지는 일자는 체결일의 2거래일 후인 2019년3월26일 임)
2019.05.17	렌탈사업부 영업양도 결정 (양수법인 : 웅진코웨이(주))
2019.05.24	웅진에너지(주), 회생절차개시신청
2019.06.27	(주)웅진씽크빅, 웅진코웨이 매각 검토 진행
2019.09.24	(주)웅진, (주)태승엘피 흡수합병 결정
2020.02.11	(주)웅진씽크빅, 웅진코웨이(주) 매각 완료(대금 수령 기준)
2020.05.01	(주)웅진씽크빅, (주)놀이의발견 설립(물적분할)
2020.05.15	(주)웅진, (주)웅진북센 매각 완료
2020.05.21	(주)웅진, 최대주주변경 (변경전: 윤형덕, 변경후: 윤새봄)
2020.12.18	웅진에너지(주), 회생계획안 인가 결정
2021.01.06	웅진에너지(주), 주식병합에 의한 자본의 감소(주식의 1차 병합)
2021.01.07	웅진에너지(주), 출자전환에 따른 신주 발행
2021.01.08	웅진에너지(주), 출자전환 후 자본의 감소(주식의 재병합)
2021.05.28	(주)웅진씽크빅, (주)웅진북센 보통주 4,073,720주 및 우선주 1,800,000주 인수
2021.07.20	(주)웅진씽크빅, (주)배컴 보통주 500,001주 취득(학원형 클라우드 플랫폼 사업 운영)
2022.07.26	웅진에너지(주), 파산선고
2023.12.11	(주)웅진, (주)웅진투투럽 흡수합병 결정('24.02.14 합병종료, (주)웅진투투럽 소멸)

주) 최근 5년 기준

아. 주요 종속회사 및 계열회사의 최근 사업연도에 대한 연혁

회사명	연혁
-----	----

㈜웅진 사업부문	2017.01 국내 최초 S/4HANA 도입 성공
	2017.02 웅진HANA 브랜드 런칭
	2017.02 SAP코리아 Partner Award : Transformation Award 수상
	2017.03 SAP Innovation Summit 2017 Asia Pacific(macau) : SAP Business One Partner of the Year South Korea 대표 수상
	2017.04 아시아 최초 SAP S/4HANA PCoE 취득
	2017.07 웅진-SAP 경비관리 솔루션 컨커 파트너 체결
	2017.08 AWS Partner 사업 시작
	2018.01 AWS Standard Partner 승급
	2018.02 ㈜웅진, SAP Partner Award : S/4HANA 부문, Digital Marketing 부문 수상
	2018.02 SAP Partner of the Year : SAP Business One 부문 수상
	2018.03 웅진씽크빅 국내 최대 규모 AWS이관 작업 완료
	2018.03 SAP on NCP(네이버클라우드플랫폼) 전환 성공
	2018.04 ㈜웅진, 네이버 클라우드 플랫폼 기반 SAP S/4HANA 운영 시작
	2018.05 CJ대한통운 해외 36개국 법인 S/4HANA 컨버전 프로젝트 성공 감사패 수여
	2018.08 이수영 신임 대표이사 선임
	2018.10 ITSSC 창립 15주년기념 사사 발간
	2018.11 AWS Advanced Partner 승급
	2018.11 웅진-SAP코리아 스마트팩토리 사업 협약 체결
	2019.01 롯데정보통신 롯데알미늄 차세대 ERP 프로젝트 성공 감사패 수여
	2019.01 자체솔루션 WDMS (딜러관리시스템) 런칭
	2019.01 AWS SAP Competency 획득
	2019.01 웅진 딜러영업관리솔루션 WDMS 런칭
	2019.01 SAP 스마트팩토리 / 스마트물류 패키지 런칭
	2019.02 웅진-메가존클라우드 클라우드 사업 협약 체결
	2019.03 AWS Korea Partner Award : APN Differentiation Partner상 수상
	2019.03 SAP코리아 2018 SAP Partner Award : SAP Bussiness one Award 수상
	2019.04 자체솔루션 WRMS (렌탈영업관리시스템) 런칭
	2020.01 AWS Public Sector Partner 자격 획득
	2020.06 AWS Migration Competency 자격 획득
	2021.01 Microsoft Azure 파트너쉽 체결 / Gold Partner 승급
	2021.03 웅진그룹웨어 K비대면 바우처 공급기업 선정
	2021.04 Salesforce 파트너쉽 체결
	2021.06 매장기반 구독서비스 섬씨 런칭
	2021.12 WRMS 클라우드 버전 런칭
	2022.01 내부회계 및 권한감사 시스템 GAMSOLUTION 런칭
	2022.08 Microsoft PowerPlatform 사업 진출
	2022.08 BMW Retail Integration Service 인증 아시아 최초 취득
	2022.09 네이버웍스 50,000계정 돌파
	2022.12 여성가족부장관 2022 헤럴드 일자리 대상 최우수상 수상
	2023.03 Microsoft Solutions Partner Program(MSPP) Infrastructure, Digital&App Innovation 분야 자격 획득
	2023.05 SAP PARTNER SUMMIT for SME - SAP Business One Partner of Year 수상
	2023.09 IT SSC 20주년
	2023.10 AWS EKS SDP 프로그램 자격 취득
	2023.10 웅진-드림시큐리티 전략적 업무 협업 체결
	2023.11 멘덱스 파트너쉽 및 LOW-CODE개발 플랫폼 신사업 진출

(주)웅진씽크빅	2018.01 美 '키즈앤티브' 에 500만불 투자
	2018.06 온라인몰 '웅진책방' 오픈
	2018.06 2018 대한민국 일자리 으뜸기업 선정
	2018.07 이재진 대표이사 신규선임
	2018.10 코웨이 주식회사 주식 양수 계약 체결
	2019.04 어린이 놀이문화 추천 플랫폼 '놀이의 발견' 론칭
	2019.12 웅진씽크빅, 가족친화기업 국무총리 표창 수상
	2019.12 코웨이 주식회사 주식 양도 계약 체결
	2020.01 독서 콘텐츠 추천 'AI맞춤 투데이' 출시
	2020.01 2020 대한민국 브랜드 명예의 전당 수상
	2020.02 코웨이 주식회사 주식 양도 계약 종결
	2020.02 웅진씽크빅 유튜브 스마트올TV 채널 오픈
	2020.04 웅진씽크빅 창립 40주년
	2020.05 (주)놀이의발견 물적분할 설립
	2020.07 2020대한민국 교육브랜드대상 AI전과목학습 1위 수상
	2020.07 AI코리아대상 한국정보화진흥원 원장상 수상
	2020.07 교육부 이러닝 세계화 프로젝트 LEAD이노베이션 그룹 선정
	2020.09 2020 국가서비스대상 AI학습부문 대상 수상
	2020.09 웅진씽크빅 비주얼캠프, 구루미와 AI러닝플랫폼 기술강화 위한 MOU 체결
	2020.10 예비초 종합학습 '스마트올 키즈' 출시
	2020.12 중등 전과목 학습 '스마트올 중학' 출시
	2021.01 전과목 AI학습 '웅진스마트올' 10만 회원 돌파
	2021.02 웅진씽크빅-SK텔레콤, 웅진스마트올x통신요금 결합상품 출시를 위한 업무협약 체결
	2021.03 글로벌 온라인 교육플랫폼 '유데미(Udemy)'와 한국 내 독점적 사업권 계약 체결
	2021.04 AI연산학습 '매쓰피드(Mathpid)', 독일 'iF 디자인 어워드 2021' UX 부문 본상 수상
	2021.04 어린이 오디오북 플랫폼 '딸기공' 출시
	2021.05 주식회사 웅진북센 인수
	2021.06 유초등 영어종합학습 '슈퍼팟잉글리시' 출시
	2021.07 AI기반 영어말하기 학습 'AI스피킹' 출시
	2021.07 웅진씽크빅-네이버클라우드, 학원형 클라우드 플랫폼 구축을 위한 합작법인 설립 계약 체결
	2021.08 영아 두뇌발달놀이 구독서비스 '베베북클럽' 출시
	2021.09 AI연산학습 'AI바로셈' 출시
	2021.09 세계 최대 교육플랫폼 '유데미' 국내 론칭
	2021.11 제19회 '2021 머니투데이 IR대상' 수상
	2021.11 증강현실 독서서비스 'AR피디아', 'CES 2022 혁신상' 수상
	2021.12 어린이 오디오북 플랫폼 '딸기공', 구글플레이 '올해를 빛낸 숨은 보석 앱' 선정
	2022.01 '스마트올' 20만 회원 돌파
	2022.03 AI 연산학습 앱 '매쓰피드' 국내 및 해외 140여개국 출시
	2022.04 웅진씽크빅 BETT SHOW 2022 - 'Kids Judge Bett 2022' 수상
	2022.04 웅진씽크빅 유초등 영어종합학습 서비스 '슈퍼팟잉글리시' iF 디자인 어워드 본상 수상
	2022.07 ARpedia, 학부모가 선정하는 Mom's Choice Award 골드메달 수상
	2022.09 웅진씽크빅 '스마트올' 22만 회원돌파
	2022.10 독일 프랑크푸르트 도서전 참가, AR피디아 제품 전시
	2022.11 웅진 프라임 학원' 프랜차이즈 사업 개시
	2022.11 AR피디아, 'CES 2023 혁신상' 2회 연속 수상
	2022.12 매쓰피드, '제22회 모바일기술대상' 장관상 수상
	2022.12 9년 연속 '가족친화 우수기업' 인증 획득

	<p>2023.02 웅진씽크빅, 국가공인 정보보호 관리체계(ISMS) 인증 획득</p> <p>2023.02 웅진씽크빅 AI 연산학습 앱 '매쓰피드' 글로벌 100만 다운로드 돌파</p> <p>2023.03 글로벌 에듀테크 박람회 'Bett 2023' 참가. AR피디아, 매쓰피드 출품</p> <p>2023.04 콘텐츠 제휴(CP) 브랜드 '스마트올클래스', 파트너사 1000호점 돌파</p> <p>2023.05 키즈 테마파크 '키자니아' 내 우주탐사 가상체험존 '천문우주센터' 오픈</p> <p>2023.05 대만 폭스링크그룹 리셀러 업체 '스튜디오A'와 ARpedia 중화권 수출·유통 협력 계약 체결</p> <p>2023.06 전과목 1:1 밀착관리 서비스 '웅진스마트올 올백' 출시</p> <p>2023.06 국내 AR 독서 시리즈 '인터랙티브북팩' 론칭</p> <p>2023.07 월트디즈니 컴퍼니 코리아와 'ARpedia' 디즈니 라이선스 계약 체결</p> <p>2023.08 '스튜디오A'와 100억원 규모 ARpedia 중화권 시장 독점 계약 체결</p> <p>2023.08 AI 연산학습 앱 '매쓰피드' 글로벌 200만 다운로드 돌파</p> <p>2023.09 2023년도 인적자원개발 우수기관 인증(Best HRD) 취득</p> <p>2023.10 엔씨소프트·튜터스랩스와 AI 맞춤형 학습 서비스 제공 위한 MOU 체결</p> <p>2023.11 업계 최초 문해력 전문 교육 솔루션 '모두의 문해력' 론칭</p> <p>2023.11 웅진씽크빅 AR피디아, CES 혁신상 3회 연속 수상</p> <p>2023.12 유데미, '대·중소기업 상생 일자리 프로그램' 환경협중소기업협력센터 이사장상 수상</p>
㈜웅진북센	<p>2018.07 ㈜웅진북센으로 상호 변경</p> <p>2020.03 대표이사 이정훈 취임</p> <p>2020.05 최대주주 변경(㈜웅진→북앤로지스틱스㈜)</p> <p>2021.05 최대주주 변경(북앤로지스틱스㈜→㈜웅진씽크빅)</p> <p>2022.12 제2물류센터 준공</p>
㈜웅진컴퍼스	<p>2015.09 ㈜웅진컴퍼스로 사명 변경</p> <p>2015.09 ㈜웅진컴퍼스 본점 이전</p> <p>2016.11 개인 맞춤형 영어콘텐츠 플랫폼 <웅진 빅박스(BIGBOX)> 출시</p> <p>2017.09 BIGBOX '언어 학습 서비스 제공 시스템 및 언어 학습 서비스 제공 방법' 특허 취득</p> <p>2018.01 교수자 수업지원 플랫폼 'SantaClass' 오픈</p> <p>2018.04 2018년 과학·정보통신의 날 국무총리 표창</p> <p>2018.11 애플워드코리아 올해의 앱 에드테크 부문 대상 수상</p> <p>2018.12 제13회 대한민국 인터넷대상 장관상 수상</p> <p>2019.01 'CLASSBOX' 온라인 세미나 정식 런칭</p> <p>2020.03 'BIGBOX' PC 버전 런칭</p> <p>2020.07 라이브 방송 서비스 'BIGCLASS' 정식 런칭</p> <p>2021.01 셀프스터디 지원 서비스 'Study Booster' 런칭</p> <p>2022.02 유치,유아 교육기관 지원 서비스 'KINDERBOX' 런칭</p> <p>2022.08 전문교육자 양성과정 'TOPCLASS' 런칭</p> <p>2023.05 영어인증시험 ESC, Versant 국내 공급 MOU 체결</p> <p>2023.11 영어 콘텐츠 경쟁력 강화 정철어학원 MOU 체결</p> <p>2023.12 보다비 AI대화분석 서비스 협업 MOU 체결</p>
㈜놀이의발견	<p>2019.04 ㈜웅진씽크빅의 키즈사업부문으로 놀이의발견 플랫폼 론칭</p> <p>2019.12 구글선정 2019 올해를 빛낸 숨은 보석 앱 선정</p> <p>2020.05 ㈜웅진씽크빅으로부터 100% 물적분할되어 ㈜놀이의발견을 사명으로 하여 분할 신설</p> <p>2020.09 제3자배정 유상증자(상환전환우선주식 발행, 200억원)</p> <p>2023.09 웅진씽크빅 상환전환우선주식 40만주 인수</p>

(주)웅진플레이도시	2009.12 웅진플레이도시 오픈 2010.10 5개 테마 완성 운영(워터, 스노우, 골프, 신기, 키즈) 2012.07 야외워터파크 (패밀리존) 오픈 2012.12 스노우파크 (이글루 체험파크) 오픈 2016.03 골프도시 페어웨이 리뉴얼 2017.03 워터도시 레인보우슬라이드 오픈 2018.03 워터도시 스파상떼 오픈 2019.07 볼베어파크 오픈
(주)렉스필드컨트리클럽	1996.10 웅진그룹 골프장 인수((주)금사리조트 인수) 1999.04 법인합병((주)렉스필드컨트리클럽 → 웅진코웨이개발(주)) 2003.05 법인분리(웅진코웨이개발(주) → (주)렉스필드컨트리클럽) 2003.09 GRAND OPEN 2004.08 정회원모집 완료 (회원수 365명) 2008.06 제13회 환경의 날 기념 환경부장관상 수상

3. 자본금 변동사항

가. 자본금 변동추이

(단위 : 원, 주)

종류	구분	제41기 (2023년말)	제40기 (2022년말)	제39기 (2021년말)	제38기 (2020년말)	제37기 (2019년말)
보통주	발행주식총수	79,927,080	79,927,080	79,927,080	79,378,330	79,378,330
	액면금액	500	500	500	500	500
	자본금	42,213,540,000	42,213,540,000	42,213,540,000	41,939,165,000	41,939,165,000
우선주	발행주식총수	0	0	0	0	0
	액면금액	0	0	0	0	0
	자본금	0	0	0	0	0
기타	발행주식총수	0	0	0	0	0
	액면금액	0	0	0	0	0
	자본금	0	0	0	0	0
합계	자본금	42,213,540,000	42,213,540,000	42,213,540,000	41,939,165,000	41,939,165,000

(*1) 2019년 12월 3일 회생채권 출자전환으로 보통주 5,211,662주를 발행하여 2,606백만원의 자본금이 증가하였습니다.

(*2) 2021년 6월 21일 주식매수선택권 행사로 보통주 548,750주 발행하여 275백만원의 자본금이 증가하였습니다.

4. 주식의 총수 등

가. 주식의 총수 현황

(기준일 : 2023년 12월 31일)

(단위 : 주)

구 분		주식의 종류		비고
		보통주	합계	
Ⅰ. 발행할 주식의 총수		1,500,000,000	1,500,000,000	-
Ⅱ. 현재까지 발행한 주식의 총수		680,334,790	680,334,790	-
Ⅲ. 현재까지 감소한 주식의 총수		600,407,710	600,407,710	-
	1. 감자	588,362,157	588,362,157	-
	2. 이익소각	12,045,553	12,045,553	-
	3. 상환주식의 상환	-	-	-
	4. 기타	-	-	-
Ⅳ. 발행주식의 총수 (Ⅱ-Ⅲ)		79,927,080	79,927,080	-
Ⅴ. 자기주식수		2,211,634	2,211,634	당사가 보유한 자기주식 수량
Ⅵ. 유통주식수 (Ⅳ-Ⅴ)		77,715,446	77,715,446	-

* 당사는 2022년 12월 15일 자기주식 취득을 위한 신탁계약을 체결하여 2023년 6월 15일까지 신탁계약을 통해 1,995,764주를 취득하였습니다. 이외 기존 보유 중인 자기주식 215,870주를 포함하여 보고서제출일 현재 보유 중인 자기주식 수는 총 2,211,634주 입니다. 자기주식 신탁계약과 관련된 자세한 내용은 2023년 6월 15일 공시된 '주요사항보고서(자기주식취득신탁계약해지결정)' 및 '신탁계약해지결과보고서' 를 참고하여 주시기 바랍니다.

나. 자기주식 취득 및 처분 현황

(기준일 : 2023년 12월 31일)

(단위 : 주)

취득방법			주식의 종류	기초수량	변동 수량			기말수량	비고
					취득(+)	처분(-)	소각(-)		
배당 가능 이익 범위 이내 취득	직접 취득	장내 직접 취득	-	-	-	-	-	-	-
			-	-	-	-	-	-	-
		장외 직접 취득	-	-	-	-	-	-	-
			-	-	-	-	-	-	-
		공개매수	-	-	-	-	-	-	-
			-	-	-	-	-	-	-
		소계(a)	-	-	-	-	-	-	-
			-	-	-	-	-	-	-
	신탁 계약에 의한 취득	수탁자 보유수량	보통주	130,693	1,865,071	0	0	1,995,764	-
			-	-	-	-	-	-	-
		현물보유수량	-	-	-	-	-	-	-
			-	-	-	-	-	-	-
		소계(b)	보통주	130,693	1,865,071	0	0	1,995,764	-
			-	-	-	-	-	-	-
기타 취득(c)			보통주	215,870	-	-	-	215,870	-
			-	-	-	-	-	-	-
총 계(a+b+c)			보통주	346,563	1,865,071	0	0	2,211,634	-
			-	-	-	-	-	-	-

(주1) 당사는 2022년 12월 15일 자기주식 취득을 위한 신탁계약을 체결하여 2023년 6월 15일까지 신탁계약

을 통해 1,995,764주를 취득하였습니다. 이외 기존 보유 중인 자기주식 215,870주를 포함하여 보고서 제출일 현재 보유 중인 자기주식 수는 총 2,211,634주 입니다. 자기주식 신탁계약과 관련된 자세한 내용은 2023년 6월 15일 공시된 '주요사항보고서(자기주식취득신탁계약해지결정)' 및 '신탁계약해지결과보고서' 를 참고하여 주시기 바랍니다.

(주2) 상기 기초수량은 공시서류 작성 기준일이 속하는 사업연도 개시시점(2023년 1월1일)의 보유수량이며, 기말수량은 공시서류 작성 기준일(2023년 12월 31일) 현재 자기주식 보유 수량입니다.

다. 자기주식 신탁계약 체결·해지 이행현황

(기준일 : 2023년 12월 31일)

(단위 : 백만원, %, 회)

구 분	계약기간		계약금액	취득금액	이행률	매매방향 변경		결과
	시작일	종료일	(A)	(B)	(B/A)	횟수	일자	보고일
신탁 해지	2022년 12월 15일	2023년 06월 15일	3,000	3,017	100.0	-	-	2023년 06월 15일

* 당사는 2022년 12월 15일 자기주식 취득을 위한 신탁계약을 체결하여 2023년 6월 15일까지 신탁계약을 통해 1,995,764주를 취득하였습니다. 이외 기존 보유 중인 자기주식 215,870주를 포함하여 보고서 제출일 현재 보유 중인 자기주식 수는 총 2,211,634주 입니다. 자기주식 신탁계약과 관련된 자세한 내용은 2023년 6월 15일 공시된 '주요사항보고서(자기주식취득신탁계약해지결정)' 및 '신탁계약해지결과보고서' 를 참고하여 주시기 바랍니다.

5. 정관에 관한 사항

당사 최근 정관 개정일은 제39기 정기주주총회일인 2022년 3월 25일이며 사업목적 추가의 정관 변경이 승인되었습니다.

가. 정관 변경 이력

정관변경일	해당주총명	주요변경사항	변경이유
2022년 03월 25일	제39기 정기주주총회	[신설] - 제2조(목적) '101. 전자 지급결제 대행 서비스업' 사업목적 추가	신규사업 추진에 따른 사업 목적 추가

2021년 03월 26일	제38기 정기주주총회	<p>【변경】</p> <ul style="list-style-type: none"> - 제7조의 2(종류주식의 수와 내용) - 제7조의 3(전환주식) - 제9조의 2(주식매수선택권) - 제9조의 4(우리사주매수선택권) - 제10조(명의개서대리인) - 제11조(주주명부의 폐쇄 및 기준일) - 제12조의2(사채 및 신주인수권증권에 표시되어야 할 권리의 전자등록) - 제12조의 3(전환사채의 발행) - 제15조(소집시기) - 제16조(소집권자) - 제28조(이사 및 감사의 선임) - 제30조(이사 및 감사의 보선) - 제43조(이익배당) <p>【삭제】</p> <ul style="list-style-type: none"> - 제9조의 3(신주의 배당기산일) <p>【신설】</p> <ul style="list-style-type: none"> - 제9조의 5(동등배당) - 제11조의 1(주주명부 작성·비치) 	『상법 일부 개정 법률 (법률 제17764호)』 시행 및 『주식·사채 등의 전자등록에 관한 법률 』 (전자증권법)에 따른 관련 사항 반영
2019년 03월 29일	제36기 정기주주총회	<p>【변경】</p> <ul style="list-style-type: none"> - 제8조(주권의 종류) - 제10조(명의개서대리인) - 제12조(주주명부의 폐쇄 및 기준일) - 제15조(사채발행에 관한 준용규정) - 제16조(소집시기) - 제28조(이사 및 감사의 수) - 제29조(이사 및 감사의 선임) - 제42조(재무제표와 영업보고서의 작성 비치) <p>【삭제】</p> <ul style="list-style-type: none"> - 제11조(주주 등의 주소, 성명 및 인감 또는 서명 등 신고) <p>【신설】</p> <ul style="list-style-type: none"> - 제13조의2(사채 및 신주인수권증권에 표시되어야 할 권리의 전자등록) 	2019년 전자증권법 시행에 따른 변경

나. 사업목적 현황

구 분	사업목적	사업영위 여부
1	자회사의 주식을 취득, 소유함으로써 그 회사 제반 사업내용의 지배, 경영지도, 정리, 육성	영위
2	자회사 등(자회사 및 손자회사를 말함)에 대한 자금 및 업무지원 사업	영위
3	자회사 등에 대한 자금지원을 위한 자금조달 사업	영위
4	경영자문 및 컨설팅업	영위
5	브랜드 및 상표권 등 지적재산권의 라이선스업	영위
6	시장조사 및 경영상담업	영위
7	광고업	영위
8	국내외 광고의 대행업	영위

9	부동산 매매 및 임대업	영위
10	데이터베이스 온라인 정보제공 및 전자상거래업	영위
11	컴퓨터 및 주변기기 제조 및 판매업	영위
12	소프트웨어 개발 및 공급업	영위
13	서적 출판, 인쇄 및 판매업	영위
14	인터넷 광고 및 기타 광고업	영위
15	영화, 방송 및 기타 공연관련 사업	영위
16	부가 통신업	영위
17	잡지 및 정기간행물 발행업	영위
18	음악 출판 및 저작권 관리업	영위
19	음반 및 비디오물 도,소매업	영위
20	기록매체 제작, 제조, 복제 및 판매업	영위
21	게임소프트웨어 제작, 복제 및 유통업	영위
22	연예인 매니지먼트업	미영위
23	음반 기획 제작 및 수출입업	미영위
24	음원 개발, 제작 및 공급업	미영위
25	디지털 음원 개발 및 보급업	미영위
26	공연기획 및 매니지먼트업	미영위
27	캐릭터 개발 및 제작업	영위
28	모델 에이전시 관련 사업	미영위
29	종합 유선, 기타 유선 및 인터넷 방송업	영위
30	수출입업	영위
31	근로자파견사업	영위
32	PDA 도소매, 수출 및 대리점	영위
33	정보의 운영 및 판매	영위
34	통신서비스 관련 대행용역 제공	영위
35	교육서비스업	영위
36	각종 상품의 위탁 및 수탁매매 대리업	영위
37	기술용역업	영위
38	UTILITY(유틸리티) 판매	영위
39	위탁 통신판매 및 방문판매업	영위
40	인터넷 등 전자상거래를 통한 상품,제품 매매 및 관련 부대 사업	영위
41	기술연구 및 용역수탁업	영위
42	인터넷정보제공 및 소프트웨어 개발업	영위
43	기술교육 및 프로그램 개발업	영위
44	정보산업전문요원 양성	영위
45	전자상거래관련 소프트웨어개발 및 판매	영위
46	전자상거래관련 시스템 통합사업	영위
47	정보서비스사업	영위
48	통신판매사업	영위
49	무역업	영위

50	여행업	미영위
51	정수기, 전기 및 전자제품기기 등 서비스용역업	영위
52	신용조사 및 수금대리업	영위
53	텔레마케팅 서비스업	영위
54	전기공사업	영위
55	기타 사업관련 서비스업	영위
56	통신장비,단말기 도매업	영위
57	정수장치 제조업	영위
58	판촉물등 인쇄판매업	영위
59	실내건축 공사업	영위
60	디지털 도어락 도매업	영위
61	디지털 도어락 제조업	미영위
62	잡화 도매업	영위
63	개발, 매매, 중개, 분양 등에 관한 부동산 컨설팅업	영위
64	리서치 대행	영위
65	방문판매업	영위
66	소독업	영위
67	위생관리용역업	영위
68	의료기기 수리업	미영위
69	열쇠업	미영위
70	시설유지관리 등에 관한 전문건설업	영위
71	별정통신사업	영위
72	주차, 안내, 조경, 건축물시설관리 등에 관한 건축물 유지관리용역업	영위
73	주택관리업	영위
74	경비용역업	영위
75	저수조청소업	미영위
76	디자인설계용역업	영위
77	정보통신공사업	영위
78	냉난방기 설치 및 A/S	영위
79	의료기기판매업	미영위
80	평생교육시설 운영 및 관련사업 일체	영위
81	정수기 및 정수 시스템 관련 제품의 제조, 수입, 판매, 렌탈 및 유지관리 서비스 업	영위
82	공기청정기 및 공기청정기 관련 제품의 제조, 수입, 판매, 렌탈 및 유지관리 서비스 업	영위
83	비데 및 비데 관련 제품의 제조, 수입, 판매, 렌탈 및 유지관리 서비스업공기청정기 및 공기 청정기 관련 제품의 제조, 수입, 판매, 렌탈 및 유지관리 서비스업	영위
84	침대 및 침구 관련 제품의 제조, 수입, 판매, 렌탈 및 유지관리 서비스업	영위
85	가정용 기기의 제조, 수입, 판매, 렌탈 및 유지관리 서비스업	영위
86	헬스기기의 제조, 수입, 판매, 렌탈 및 유지관리 서비스업	영위
87	수질, 대기 등 환경오염방지 시설업 및 사업시설관리업	영위
88	정수 및 폐기물 처리 설비 제조·판매업 및 사업시설관리업	영위

89	환경관련 기술연구, 대기 및 수질분석, 환경영향평가 대행업	영위
90	수입·제조한 각종 상품에 대한 판매 및 렌탈업	영위
91	의료기기 수출입, 제조, 판매, 렌탈 및 유지관리 서비스업	영위
92	잡화류 판매업	영위
93	방문판매통신판매·전자상거래업 및 이에 부수한 서비스업	영위
94	공기조화장치 제조업	미영위
95	소독 및 구충, 일반 청소 등 생활환경개선사업	영위
96	판매시공·설계한 상품 및 시설 등 또는 기타 상품의 설치·유지·보수·안전 규격 시험 등의 서비스업	영위
97	피부미용기기 수출입·제조·판매업	영위
98	주방용 전기기기 제조 및 판매업	영위
99	공기질 측정 및 분석서비스업	영위
100	다중이용시설 공조시스템 제조 및 서비스업	영위
101	전자 지급결제 대행 서비스업	영위
102	전 각호에 부대되는 사업 일체	영위

다. 사업목적 변경 내용

구분	변경일	사업목적	
		변경 전	변경 후
추가	2022년 03월 25일	-	101. 전자 지급결제 대행 서비스업

[1. 전자 지급결제 대행 서비스업 추가 사유]

(1) 변경 취지 및 목적, 필요성

당사는 플랫폼 비즈니스 신규사업의 일환으로 '구독솔루션 사업 활성화'를 위해 지난 2022년 3월 25일 제39기 정기주주총회에서 '전자 지급결제 대행 서비스업' 사업목적을 추가 하였습니다.

(2) 사업목적 변경 제안 주체

해당 사업목적 추가는 2022년 3월 10일 이사회를 통해 결정되었으며, 결정 이후 개최된 2022년 3월 25일 제39기 정기주주총회에서 승인되었습니다.

(3) 해당 사업목적 변경이 회사의 주된 사업에 미치는 영향 등

해당 사업목적 추가를 통해 금융감독원에 전자금융업을 등록할 수 있으며, 전자금융업 등록을 통해 회사가 결제시스템을 직접 관리하여 단순 솔루션 제공 한계를 벗어나 IT사업부문 플랫폼 비즈니스 사업적 이익효과를 극대화할 수 있습니다.

라. 정관상 사업목적 추가 현황표

구분	사업목적	추가일자
1	전자 지급결제 대행 서비스업	2022년 03월 25일

[1. 전자 지급결제 대행 서비스업]

(1) 그 사업 분야(업종, 제품 및 서비스의 내용 등) 및 진출 목적

해당 사업은 당사가 영위하는 플랫폼 비즈니스의 일환으로 O4O(Online for Offline) 구독 솔루션 제공 및 사업적 이익효과를 극대화하기 위해 사업목적으로 추가하였습니다.

(2) 시장의 주요 특성·규모 및 성장성

'O4O' 시장은 오프라인을 위한 온라인의 약어로 'O2O'와 유사하게 온라인과 오프라인을 결합하되 오프라인을 중심으로 두고 온라인 기업이 가지고 있는 고객정보와 강점을 살려 오프라인으로 사업 영역을 확대하며 새로운 매출을 만드는 비즈니스 플랫폼을 말합니다. 해당 시장은 다양한 사업과 결합하여 파생될 수 있는만큼 시장 성장성은 매우 클 것으로 예상하고 있습니다. 다만, 아직 시장의 명확한 분류가 어려워 정확한 시장규모를 파악하기는 어렵습니다.

(3) 신규사업과 관련된 투자 및 예상 자금소요액(총 소요액, 연도별 소요액), 투자자금 조달 원천, 예상투자회수기간 등

해당 사업은 당사의 기존 플랫폼 비즈니스의 일환으로 별도 자금조달을 통한 투자는 없습니다. 'O4O' 구독솔루션 개발 및 관리 인력에 대한 비용은 다양한 비즈니스 활동으로 특정할 수는 없으며 계약 및 프로젝트 별로 투자금액과 수익을 구분하고 있습니다.

(4)사업 추진현황(조직 및 인력구성 현황, 연구개발활동 내역, 제품 및 서비스 개발 진척도 및 상용화 여부, 매출 발생여부 등)

해당 사업은 당사의 플랫폼 비즈니스의 일환으로 웅진 IT 사업부문의 'DCS사업본부에서 추진하고 있으며 '셉씨' 브랜드를 런칭하고 다수의 제휴처를 통해 사업을 확장해 나가고 있습니다.

(5) 기존 사업과의 연관성

해당 사업은 당사가 영위하는 플랫폼 비즈니스에 O4O 구독솔루션을 제공하여 고객 확대 및 사업적 이익효과를 극대화할 수 있을 것으로 기대하고있습니다.

(6) 주요 위험

해당 사업은 당사의 기존 플랫폼 비즈니스의 기술력을 활용한 사업확장으로 별도의 사업위험은 없으나 금융감독원에 전자금융업 등록하여 결제시스템을 직접 관리하고 있어 관련 정보관리 등의 규제 및 관련법령을 준수하고 있습니다.

(7) 향후 추진계획

해당 사업의 O4O 구독솔루션을 지속적으로 고도화해 나가고 있으며 사업장 확대 및 연계 확장, 관리기능 고도화를 통해 점진적으로 매출을 증대해 나가며 '셉씨' 브랜드의 인지도를 높여 O4O 구독솔루션 사업을 확장해 나갈 것입니다.

(8) 미추진 사유

현재 진행 중인 사업으로 해당사항 없습니다.

II. 사업의 내용

1. 사업의 개요

당사는 사업지주회사로서 사업의 내용을 지주부문과 사업부문으로 구분할 수 있습니다. 지주부문은 다른 회사의 주식을 소유함으로써 그 회사를 지배하고 경영활동을 지원하는 것을 주된 사업목적으로 하며 주요 수입으로는 계열회사로부터의 배당수익 및 브랜드상표권 사용 수익, 경영자문수익, 임대 수익 등이 있습니다. 사업부문은 계열회사를 비롯한 국내외 기업에 IT서비스를 제공하는 사업을 영위하고 있으며 독자적으로 개발한 개별산업군 특화 소프트웨어를 활용하여 IT컨설팅, 클라우드, 대형 ITO등 각 산업군에 최적화된 정보시스템의 구축 및 운영, 관리업무를 수행하고 있습니다. 이를 바탕으로 국내외 기업의 디지털전환을 성공적으로 이끌며 IT컨설팅 전문기업으로 자리매김해 나가고 있습니다.

가. 지주회사

당사는 기업집단 웅진그룹의 지주회사(持株會社, Holding Company)로서 보고서 기준일(2023년 12월 31일) 현재 16개의 계열회사를 두고 있으며 배당수익 및 웅진브랜드상표권 사용수익, 경영자문, 임대사업을 기본으로 영위함과 동시에 독자적인 IT사업을 영위하고 있는 사업지주회사입니다. 지주부문은 다른 회사의 주식을 단순히 소유하는 것 이상으로 주식(의결권)을 보유함으로써 해당 회사에 대하여 실질적인 지배권을 취득하고 경영 효율화를 통해 기업가치를 향상시키는 역할을 하고 있습니다. 웅진그룹이 영위하고 있는 사업으로는 출판 및 교육서비스(웅진씽크빅, 웅진컴퍼스), 국내외 물류 유통(웅진북센, 웅진에버스카이), 오락문화 및 운동 서비스(웅진플레이도시), 골프장 및 체육시설업(렉스필드컨트리클럽), 문화 체험 및 놀이 플랫폼 사업(놀이의발견), 화장품 및 건강기능식품 판매(웅진투투럽, 웅진휴캄) 등이 있습니다.

① 매출액 및 비중

(단위: 백만원, %)

기업명	주요영업활동	제41기		제40기		제39기	
		매출액	비중	매출액	비중	매출액	비중
(주)웅진	지주회사 및 IT서비스	170,722	14.89	169,646	14.30	141,883	12.98
(주)웅진씽크빅	도서 및 교육출판물 제조 및 판매 등	697,897	60.88	731,150	61.60	686,498	62.82
(주)웅진북센	서적 도매 및 보관과 운송	188,400	16.44	201,880	17.01	199,838	18.29
(주)렉스필드컨트리클럽	골프장운영업	22,009	1.92	20,680	1.74	17,266	1.58
(주)웅진컴퍼스	영어학원사업 등	21,201	1.85	19,121	1.61	15,892	1.45
(주)웅진플레이도시	테마파크운영 및 종합유원, 체육시설업	26,727	2.33	22,757	1.92	12,052	1.10
(주)웅진투투럽	화장품류, 건강기능식품 판매	4,872	0.43	6,582	0.55	7,999	0.73
WOONGJIN, INC.	IT서비스 및 컨설팅	11,658	1.02	13,192	1.11	9,565	0.88
(주)웅진에버스카이	무역업	595	0.05	799	0.07	1,271	0.12
(주)놀이의발견	문화체험 및 놀이 플랫폼 사업	2,219	0.19	1,100	0.09	623	0.06
단순합계		1,146,300	100.00	1,186,907	100.00	1,092,887	100.00
연결조정		(127,723)		(137,489)		(113,021)	
총 합계		1,018,577		1,049,418		979,866	

② 지역별 매출

(단위 : 백만원)

지역별 구분	제41기	제40기	제39기
한 국	1,001,105	1,030,918	965,289
북 미	13,683	14,815	10,489
아시아	2,517	2,618	2,431
유 럽	914	1,039	1,630
남아메리카	358	28	27
합 계	1,018,577	1,049,418	979,866

③ 영업이익 및 비중

(단위: 백만원,%)

기업명	주요영업활동	제41기		제40기		제39기	
		영업이익	비중	영업이익	비중	영업이익	비중
(주)웅진	지주회사 및 IT서비스	20,326	53.04	21,909	37.31	24,370	44.26
(주)웅진씽크빅	도서 및 교육출판물 제조 및 판매 등	10,843	28.29	30,851	52.53	30,724	55.80
(주)웅진북센	서적 도매 및 보관과 운송	627	1.64	1,896	3.23	5,100	9.26
(주)엑스필드컨트리클럽	골프장운영업	5,045	13.16	4,530	7.71	3,296	5.99
웅진컴퍼스	영어학원사업 등	720	1.88	1,572	2.68	1,607	2.92
(주)웅진플레이도시	테마파크운영 및 종합유원, 체육시설업	7,258	18.94	5,169	8.80	(508)	(0.92)
(주)웅진투투럽	화장품류, 건강기능식품 판매	(367)	(0.96)	(414)	(0.70)	72	0.13
WOONGJIN, INC.	IT서비스 및 컨설팅	506	1.32	271	0.46	(354)	(0.64)
(주)웅진에버스카이	무역업	(586)	(1.53)	(375)	(0.64)	(804)	(1.46)
㈜놀이의발견	문화체험 및 놀이 플랫폼 사업	(6,049)	(15.78)	(6,680)	(11.38)	(8,441)	(15.33)
단순합계		38,323	100.00	58,729	100.00	55,062	100.00
연결조정		(15,963)		(16,402)		(12,109)	
총 합계		22,360		42,327		42,953	

나. 지주회사의 사업부문(IT서비스)

웅진의 IT서비스 사업부문은 독자적인 기술력과 기업고객의 디지털 경영을 위해 전문적인 IT시스템 컨설팅을 제공합니다. 고객의 업을 근간으로 구현되는 프로세스 특화 개발부터 안정적인 운영 및 유지보수에 이르기까지 종합 IT 시스템 Process를 수행하고 있으며, IT서비스는 크게 Solution Business, ERP Business, CLOUD Business, 대외 디지털 콜센터로 총 4개의 분야로 구분되며 이외 원부자재 및 제품 공급서비스 대행(MRO), 그룹의 자산관리와 총무지원 서비스 대행업을 영위하고 있습니다. 최근 정보와 전문기술 등 지식 집약적 4차 산업이 가속화되며 기업들의 디지털 체제를 갖추기 위한 디지털트랜스포메이션 수요가 높아져 IT기술력이 더욱 각광받고 있습니다. ㈜웅진 IT사업부문은 이러한 변화에 발맞춰 웅진만의 독자적인 IT기술력과 노하우로 국내외 우수 기업들의 IT시스템 구축과 디지털화를 선도해 나갈 것입니다.

① 사업부문 매출현황

(단위 : 백만원,%)

구분	매출유형	제41기		제40기		제39기	
		매출액	비중	매출액	비중	매출액	비중
지주	관계사 이자수익	1,260	0.74	1,410	0.83	1,519	1.07
	관계사 배당금수익	4,752	2.78	8,826	5.20	7,468	5.26
	브랜드로열티	6,181	3.62	5,927	3.49	10,149	7.15
	경영자문	4,253	2.49	3,753	2.21	3,486	2.46
	기타	4	0.00	9	0.01	31	0.02
	소계	16,451	9.64	19,925	11.75	22,653	15.97
IT 서비스	운영 및 유지보수/SM (System Management)	56,430	33.05	39,446	23.25	36,888	26.00
	컨설팅 및 개발/SI (System Integration)	41,211	24.14	47,879	28.22	31,429	22.15
	기 타	1,402	0.82	535	0.32	254	0.18
	소계	99,043	58.01	87,860	51.79	68,571	48.33
Shared 서비스	인쇄제작(SSD)	29,686	17.39	34,481	20.33	28,013	19.74
	자산관리(FM)	7,382	4.32	10,216	6.02	6,399	4.51
	콜센터(CCT)	18,161	10.64	17,164	10.12	16,247	11.45
	소계	55,229	32.35	61,861	36.46	50,659	35.70
합계		170,722	100.00	169,646	100.00	141,883	100.00

다. 출판 유통 및 교육 (웅진씽크빅 및 웅진북센, 웅진컴퍼스 등)

① 웅진씽크빅

(주)웅진씽크빅은 회원제 학습지(교문문화사업본부)와 전집 도서 기반(미래교육사업본부)의 어린이 교육 서비스를 비롯하여 클래스, 학습센터 등 온·오프라인 학습 서비스와 단행본 출판업을 영위하고 있습니다. 4차 산업혁명에 앞서 2014년 디지털 기기와 결합한 회원제 독서·학습 융합 프로그램인 '웅진북클럽'을 런칭하고, 2018년 'AI학습코칭'서비스를 시작으로 2019년 전과목 AI 맞춤형 스마트 학습이 가능한 '웅진스마트올'을 런칭하여 업계 에듀테크 기업을 선점하고 있습니다. 이처럼 동사는 방문학습, 회원제 비즈니스에서 플랫폼 영역으로 확장하여 전 연령대를 아우르는 교육 플랫폼 회사로 지향하고 있습니다.

② 웅진북센

연면적 49,586㎡(15,000평) 규모의 출판물종합유통센터를 완공하고 최첨단 자동화 설비와 비즈니스솔루션(SAP)을 구축하여 고객 중심의 물류 서비스와 정보를 제공하고 있는 도서유통사업은 도서 주문 시 구매, 보관, 집책, 포장, 배송까지 모두 이루어지는 종합 물류 서비스입니다. 대형 서점, 중소형 서점, 공공도서관, 학교, 기업체 등 다양한 거래처에 도서를 납품하며 수도권은 물론 지방까지 전국적인 물류망을 보유하고 있습니다. 또한, 실물 책 유통뿐만 아니라 B2C, B2B 전 영역에 걸쳐 전자책(e-book) 콘텐츠와 뷰어를 제공하며 전자책 유통에도 앞장서고 있습니다.

③ 웅진컴퍼스

국내외 학교와 학원에서 사용하는 영어 교과서(교재) 및 교육용 콘텐츠를 개발, 공급하는 회

사로 국내를 비롯해 전 세계 50여 개 나라에 연간 150만 권 이상의 영어교육 도서를 수출하고 있습니다. 웅진컴퍼스는 '세상에서 가장 신나는 영어학습 실현'이라는 모토를 바탕으로 우수한 개발인력과 영미권의 전문인력을 활용하여 양질의 영어교육 콘텐츠를 개발하고 제공합니다. 스마트폰과 태블릿PC를 활용한 놀이형 영어학습 큐레이션 서비스인 '빅박스(BIGBOX)'를 론칭, 운영하고 있습니다. 웅진북센은 효율적이고 재미있는 학습방법과 학습시스템을 구현하기 위해 지속적으로 연구하고 개발하여 국내를 넘어 전 세계 영어교육시장을 선도하는 기업으로 성장해 나가고 있습니다.

④ 놀이의발견

국내 1등 키즈 액티비티 O2O 서비스로, 아이를 위한 세상 모든 경험으로 가득한 라이프스타일 앱 플랫폼입니다. 웅진플레이도시, 에버랜드 등 대형 테마파크부터 동네 공방, 키즈카페에 이르는 10,000가지 이상의 다양한 놀이 콘텐츠를 판매하고 예약하는 서비스를 제공합니다. 또 놀이와 학습을 결합한 체험 프로그램과 온라인 놀이수업등 새로운 놀이 콘텐츠를 연구하고 개발합니다. 2019년, 플랫폼을 출시한 첫해에 구글플레이의 출산육아 부문 앱 다운로드 1위를 기록하며 '올해를 빛낸 숨은 보석 앱'으로 선정되었습니다. 놀이의발견은 키즈 액티비티 업계 선두주자로서 지속적으로 놀이 중심의 건강하고 유익한 육아 문화를 창출하는 기업으로 성장해 나갈 것입니다.

계열회사의 '주요제품 및 서비스', '매출액 및 비중' 등의 정보는 상단 '가. 지주회사' 부분을 참조하여주시거나 아래 '4. 매출 및 수주상황'의 정보를 확인하여 주시기 바랍니다.

라. 레저 및 기타 (렉스필드, 웅진플레이도시 등)

① 렉스필드

경기도 여주시에 위치한 렉스필드는 138만8천㎡(42만여 평)의 부지에 27홀 규모로 조성된 국내를 대표하는 5대 명문 골프장으로 최고 수준의 고품격 골프장입니다. 2003년 9월 개장한 이래 최단 기간에 명문 골프장으로 발돋움하였으며, 천혜의 자연조건과 최상의 시설, 세심한 서비스를 통해 국내 최고의 정통 프라이빗 비즈니스 골프장으로 평가받고 있습니다. 경기도에 최적화된 필드의 기능적 역할뿐만 아니라 골프장 전체 시설물에 창의적이며 예술적인 감각을 더하고, 이용객들에게 색다른 즐거움을 드리기 위해 다양한 공간 구성을 시도해왔습니다. 국내에서 처음 시도되는 꽃잎형 벙커를 비롯하여 블랙홀, 스카이홀, 원앙홀 등 독특한 구성을 통해 다른 클럽과 확연히 구분되는 렉스필드만의 비경을 보유하고 있습니다. 특히레이크 코스 9홀, 마운틴 코스 9홀,밸리 코스 9홀 등 3개 코스를 완전히 차별화시켜 서로 다른 27가지 홀의 묘미를 만끽할 수 있도록 설계되어 있습니다.

② 웅진플레이도시

경기도 부천에 자리한 웅진플레이도시는수도권과 인접한 도시라는 지리적 특색과 함께 다양한 레저 스포츠를 계절에 관계없이 즐길 수 있는 '도심형 복합레저 테마파크'로 워터도시, 골프도시, 볼베어파크로구성되어 있습니다. 워터도시는 실내 약 19,273㎡(5,830평), 실외 약 3,967㎡(1,200평) 규모로 사계절 이용가능한 워터파크점 스파입니다. 골프도시는 360야드, 200타석 규모로 대한민국 최장 거리, 최대 타석의 설비를 보유한 골프연습장이고, 볼베어파크는 유소년 맞춤형 스포츠 전문 문화센터입니다. 웅진플레이도시는365일 변함없이 즐길 수 있는 국내 유일의 가족형테마파크로국내 최고 수준의 테마파크로도약하기 위해 다양한 레포츠 시설과 서비스를 도입해 나갈 것입니다.

계열회사의 '주요제품 및 서비스', '매출액 및 비중' 등의 정보는 상단 '가. 지주회사' 부분을

참조하여주시거나 아래 '4. 매출 및 수주상황'의 정보를 확인하여 주시기 바랍니다.

2. 주요 제품 및 서비스

가. 지주회사의 투자정보

① 종속기업의 투자정보 및 요약재무정보

[종속기업으로 분류된 회사의 투자주식 내역]

회사명	소재지	결산월	회사개요	당기말(*1)			전기말(*1)		
				지배기업 보유지분	종속기업 보유지분	합계	지배기업 보유지분	종속기업 보유지분	합계
(주)웅진씽크빅	대한민국	12월	도서 및 교육출판물 제조 및 판매 등	58.78%	-	58.78%	58.78%	-	58.78%
(주)웅진컴퍼스	대한민국	12월	영어학원사업 등	-	80.00%	80.00%	-	80.00%	80.00%
(주)놀이의발견(*2)	대한민국	12월	플랫폼 사업 등	-	95.83%	95.83%	-	58.33%	58.33%
(주)웅진북센	대한민국	12월	서적 도매 및 보관과 운송업	-	73.00%	73.00%	-	73.00%	73.00%
(주)웅진플레이도시	대한민국	12월	유원지 및 기타 오락관련 서비스업	80.26%	-	80.26%	80.26%	-	80.26%
(주)웅진투투럽	대한민국	12월	화장품 및 건강기능식품 판매	100.00%	-	100.00%	74.33%	-	74.33%
WOONGJIN, INC.(미국법인)	미합중국	12월	IT서비스 및 컨설팅	91.00%	-	91.00%	91.00%	-	91.00%
엠더블유제일차(주)(*3)	대한민국	12월	특수목적기업	-	-	-	-	-	-
(주)웅진에버스카이	대한민국	12월	무역업	75.63%	-	75.63%	75.63%	-	75.63%
Woongjin EVERSKEY ELPTM, INC.(*4)	튀르키예	12월	방문판매업	-	100.00%	100.00%	-	100.00%	100.00%

- (*1) 지분을 계산시 종속기업의 자기주식은 고려하지 않았습니다.
- (*2) 보통주와 우선주를 모두 합산한 의결권 기준 지분율이며, 소유 지분율은 93.75%입니다.
- 지분을 소유하고 있지 않으나, 사실상의 힘(지배력)을 보유하고 자산변동에 따라 변동이익(손실)에 노출되어 있다고 판단하여 종속기업에 포함하였
- (*3) 습니다.
- (*4) (주)웅진에버스카이가 100% 지분을 소유하고 있습니다.

[종속기업의 요약 재무정보]

(단위: 천원)						
종속기업명(*1)	자산	부채	자본	매출	당기순손익	총포괄손익
(주)웅진씽크빅(*2)	739,376,284	418,313,653	321,062,631	890,054,559	(32,199,315)	(34,628,805)
(주)웅진플레이도시	277,932,933	351,029,164	(73,096,231)	26,726,501	(3,731,564)	(18,038,562)
(주)웅진투투럽	3,547,311	238,869	3,308,442	4,871,670	(432,638)	(443,953)
WOONGJIN, INC.	3,375,810	1,026,294	2,349,516	11,657,697	466,515	489,748
(주)웅진에버스카이(*2)	1,251,671	15,015,422	(13,763,751)	595,083	(2,693,240)	(1,538,113)

- (*1) 상기 요약 재무정보는 내부거래를 제거하기 전의 금액입니다.
- (*2) 중간지배기업의 연결재무제표 기준 재무정보입니다.

[종속기업의 요약 현금흐름]

(단위: 천원)							
종속기업명(*1)	영업활동으로 인한 현금흐름	투자활동으로 인한 현금흐름	재무활동으로 인한 현금흐름	현금및현금성 자산의 순증감	기초현금	환율변동 효과 등	기말현금
(주)웅진씽크빅(*2)	72,793,968	(30,056,030)	(40,189,973)	2,547,965	29,671,239	(4,079)	32,215,125
(주)웅진플레이도시	7,625,169	5,797,286	(11,931,253)	1,491,202	91,097	-	1,582,299
(주)웅진투투럽	686,704	(582,445)	(65,675)	38,584	434,488	1,540	474,612
WOONGJIN, INC.	(116,478)	(17,894)	(176,268)	(310,640)	1,602,352	13,261	1,304,973
(주)웅진에버스카이(*2)	(99,119)	12,759	(42,463)	(128,823)	54,509	111,818	37,504

(*1) 상기 요약 재무정보는 내부거래를 제거하기 전의 금액입니다.

(*2) 중간지배기업의 연결재무제표 기준 재무정보입니다.

② 관계기업의 투자정보 및 요약재무정보

[관계기업투자 및 공동기업으로 분류된 회사의 투자주식 내역]

(단위: 천원)						
회사명	소재지	업종	당기말			전기말
			지분율(%)	취득원가	장부금액	장부금액
관 계 기 업 투 자 :						
(주)렉스필드컨트리클럽	대한민국	골프장운영업	43.24	-	-	-
(주)배컴(*1)(*2)	대한민국	플랫폼사업	60.23	8,535,005	3,668,747	1,511,742
(주)웅진휴캄(*3)	대한민국	화장품 판매	27.78	1,000,000	440,736	833,384
합계				9,535,005	4,109,483	2,345,126

(*1) 전기 중 (주)배컴은 신주(주식수: 332,000주, 주당 10,000원)를 발행하였고 합작법인 주주간계약서를 통하여 연결회사와 (주)유비온이 각각 166,000주를 인수하였습니다. (주)배컴의 유상증자 결과 유의적인 영향력을 보유한다고 판단하여 공동기업에서 관계기업으로 재분류하였습니다. 한편, 연결회사와 네이버클라우드 주식회사의 양자간 합작투자계약서의 주요 내용은 다음과 같습니다.

구분	주요 내용	
교착상태와 해소방안	(1) 교착상태의 요건	제3자 투자유치 등의 안건이 당사자간 합의나 이사회 또는 주주총회 승인이 이루어지지 않는 경우 교착상태라 함
	(2) 교착상태의 통지	교착상태 발생 시 어느 일방 당사자는 교착상태 통지를 상대방에게 송부하여 주주간 협의를 요청할 수 있음
	(3) 협의 결렬 시 해소방안	1) 연결회사의 콜옵션 연결회사는 네이버클라우드가 소유하고 있는 회사 주식 전부에 콜옵션을 행사하여 공정시장가격으로 매도할 것을 네이버클라우드에 청구할 수 있음 2) 네이버클라우드의 풋옵션 네이버클라우드는 네이버클라우드가 소유하고 있는 회사 주식 전부에 풋옵션을 행사하여 공정시장가격으로 매수할 것을 연결회사에 청구할 수 있음

(*2) 당기 중 (주)배컴은 신주(주식수: 500,000주, 주당 10,000원)를 발행하였고 합작법인 주주간계약서를 통하여 연결회사가 437,500주, (주)유비온이 62,500주를 인수하였습니다. (주)배컴의 유상증자 결과 유의적인 영향력을 보유한다고 판단하여 관계기업으로 동일하게 분류하였습니다.

(*3) 전기 중 유상증자 참여로 유의적인 영향력을 보유한다고 판단되어 관계기업으로 분류하였습니다.

[관계기업 및 공동기업 투자 변동 내역]

(단위:천원)						
회사명	기초	취득	지분법손익	지분법이익잉여금	지분법자본변동	당기말
(주)배컴	1,511,742	4,375,000	(2,234,407)	39,110	(22,698)	3,668,747
(주)웅진휴캄	833,384	-	(383,771)	(8,877)	-	440,736
합계	2,345,126	4,375,000	(2,618,178)	30,233	(22,698)	4,109,483

[관계기업의 요약 재무정보]

(단위: 천원)						
회사명	자산	부채	자본	매출	당기순손익	총포괄손익
(주)렉스필드컨트리클럽	194,400,684	220,657,966	(26,257,282)	22,009,461	4,055,899	3,967,660
(주)웅진휴캄	2,072,578	2,233,861	(161,283)	2,783,097	(1,381,578)	(1,413,536)
(주)배컴	4,627,713	816,803	3,810,910	27,007	(4,239,819)	(4,174,885)

나. 지주회사의 사업부문(IT서비스)

웅진의 IT서비스 사업부문은 독자적인 기술력과 기업고객의 디지털 경영을 위해 전문적인 IT시스템 컨설팅을 제공합니다. 고객의 업을 근간으로 구현되는 프로세스 특화 개발부터 안정적인 운영 및 유지보수에 이르기까지 종합 IT 시스템 Process를 수행하고 있으며, IT서비스는 크게 Solution Business, ERP Business, CLOUD Business, 대외 디지털 콜센터로 총 4개의 분야로 구분되며 이외 원부자재 및 제품 공급서비스 대행(MRO), 그룹의 자산관리와 총무지원 서비스 대행업을 영위하고 있습니다. 최근 정보와 전문기술 등 지식 집약적 4차 산업이 가속화되며 기업들의 디지털 체제를 갖추기 위한 디지털트랜스포메이션 수요가 높아져 IT기술력이 더욱 각광받고 있습니다. (주)웅진 IT사업부문은 이러한 변화에 발맞춰 웅진만의 독자적인 IT기술력과 노하우로 국내외 우수 기업들의 IT시스템 구축과 디지털화를 선도해 나갈 것입니다.

① IT서비스 주요 사업내용

Business	IT Service	Contents
Solution Business	WRMS	웅진그룹의 최고 지적자산으로 개발된 WRMS는 국내 유일한 기업용 렌탈IT솔루션입니다. WRMS는 업계 최고 수준의 렌탈기업들에 대한 시스템 구축 및 운영을 위해 복잡한 프로세스를 효과적으로 개선할수 있도록 개발되었으며, 모든 제품군과 기업규모에 최적화된 시스템이 될수 있도록 설계되었습니다. 국내 대형 렌탈사들이 WRMS를 통해 안정적인 렌탈 사업을 영위하고 있으며, 최근세계적인 솔루션으로 거듭나기위해 해외 기업을 대상으로 시장을 공략하고

		있습니다.
	WDMS	웅진의 디지털모빌리티 솔루션은 모빌리티 산업분야에 최적화된 IT시스템으로, 영업부터 서비스까지 이동수단의 모든 정보를 연계하여 수요변동에 효과적으로 대응하고 물류의 효율성과 대고객서비스를 극대화 할 수 있습니다. 웅진은 국내 최고의 자동차 브랜드와 DMS(Digital Mobility System) 프로젝트를 성공적으로 완수하며 카 셰어링, 순회정비, 정기점검, 수입차관리 등 모빌리티 산업 분야에 대한 독보적인 역량이 있습니다.
	GAM	GAM(Global Audit Management)는 내부 회계관리 제도의 실질적 운용을 위한 능동적이고 위험관리수준을 향상 시킬 수 있는 통제 시스템입니다. 표준화된 권한 점검 프로세스 기반으로 안정적인 권한 운영 관리를 제공합니다. 내부회계관리, IT감사관리, 권한관리를 표준화된 프로세스로 운영 가능하며 실시간 모니터링을 통해 즉각적인 인사이트 정보를 제공합니다. 웅진의 GAM솔루션은 국내 유일하게 RCM 통제 모집단 자동 추출 기능이 가능한 특징점이 있습니다.
ERP Business	SAP S/4HANA	SAP S/4HANA는 대형 그룹사에 적합한 전사적자원관리(ERP) 솔루션으로, 기업의 업무프로세스를최적화하고 디지털 전환을 구현하는데 필요한 전략적 IT시스템 입니다. S/4HANA는 전사의 실시간 데이터 처리와 분석을 지원하며 기업의 전략과 실행을 지원합니다. 최근 클라우드 기반의 인공지능, 빅데이터, 블록체인등 혁신적인 기술이 접목되어 기업의 디지털 전환을 지원할 수 있도록 고도화 되었습니다. ㈜웅진은 국내 최초 S/4HANA 구현 성공사례를 보유한 SAP의 파트너 입니다.
	SAP B1	SAP Business One은 중소, 중견기업에 최적화된 ERP 솔루션으로 S/4HANA에 비해 가볍고 국내외간 인터페이스가 수월하여 기업성장의 도구로 사용되는 필수 IT시스템 입니다. 직관적이고 사용하기 쉬운 화면구성을 통해 사용자의 편의성을 도모하였으며, 기업의 성장 속도에 따라 시스템을 쉽게 확장 할 수 있으며 다양한 산업군 및 비즈니스 요구에 유연하게 대응할 수 있습니다. ㈜웅진은 국내 유일의 SAP Business One 교육 인증 파트너이자, SAP Business One 운영 서비스 최다 고객을 보유하고 있습니다.
	SAP EWM	SAP EWM은 SAP의 차세대 창고 및 물류 관리 솔루션으로 높은 물류효율성과 물류 관리 프로세스를 최적화 할 수 있는 기능을 제공합니다. 다양한 환경의 창고 유형 및 물류 프로세스를 실시간으로 추적하고 투명하게 관리할 수 있는 강점이 있습니다. 웅진의 EWM은 ERP와의 유연한 연동이 가능하여 국내 대형 물류기업들에게 물류 효율성 제고에 기여하고 있습니다.
	Smart Factory	SAP Business One 서비스를 바탕으로 Smart Factory 구축사업을 지원하고 있습니다. SI에서부터 SM까지 시스템이 안정적으로 정착하도록 지원하고, SAP 코어 및 웅진의 Add-On 기능으로 고객의 요구에 따라 단계적으로 SAP 고도화가 가능토록 합니다. 웅진의 오랜 SAP ERP사업경험을 기반으로 다양한 규모의 제조 시설 구축 프로젝트를 노하우를 통해 정부지원사업과 연계하여 고객이완벽한 Smart Factory를 구현할 수 있는 방향을 제시하고 있습니다.
CLOUD Business	Amazon Web Services (AWS)	웅진은 AWS의 SAP Competency를 보유한 Advanced 컨설팅파트너이자 SAP의 Gold 파트너로 클라우드 컨설팅, 구축, 운영, 관리까지 클라우드 전 영역을 체계적이고 전문적인 지원이 가능합니다.AWS 전문 영역으로는 대규모 워크로드 및 SAP, 공공부문에 전문성을 보유하고 있습니다. 웅진은 클라우드 도입부터 컨설팅, 구축, 운영, 솔루션까지 토털클라우드 컨설팅 서비스를 제공합니다.
	Microsoft Azure & Powerplatform	웅진은 Gold Microsoft Partner 로서 SAP on Azure의 안정적인 이전 및 구축 서비스를 제공합니다. 최대 글로벌 인프라인 Azure를 사용하면서Microsoft의 익숙한 도구 및 프레임 워크를 활용하여 거대한 글로벌 네트워크에서 애플리케이션을 구축, 관리하고 사용할 수 있도록 토털 클라우드 컨설팅 서비스를 제공합니다. 웅진은 최근 PowerPlatform사업에 진출하며 데이터 시각화 및 비즈니스 애플리케이션의 효과적인 개발을 통해 기업의 스마트 워크를 선도하고 있습니다.
	MENDIX	Mendix는 엔터프라이즈급 애플리케이션을 다양한 환경에 맞게 빠르고 안정적으로 개발하고 배포할 수 있는 로우코드 개발 플랫폼 입니다. 유수의 글로벌 리더들이 채택하고 있는 Digital Transformation에 최적화된 All-in-one Low-code Platform으로 다양한 비즈니스관계자의 협업이 가능하며, 인공지능,머신러닝등의 기술을 애플리케이션 모델에 쉽게 추가 할수 있어 기업

		비즈니스모델의 경쟁력을 강화할 수 있습니다. 웅진은 SAP 및 웹 프로젝트의 오랜 경험을 기반으로 로우코드 시장을 진출하였으며, 멘딕스의 시장 성장 가능성, 국내 지원체계, 교육 시스템 등을 바탕으로 멘딕스와 파트너십을 체결하여 로우코드 사업을 전개하고 있습니다.
	워크쓰루 (Work Through)	네이버와 웅진의 전문 IT노하우를 기반으로 만들어진 워크쓰루는 네이버 서비스의 친숙한 화면을 그대로 사용하며 포털, 전자결재, e-HR, 비용관리, 회의실 예약, 게시판, 조직도, 모바일, 그룹웨어 등 업무 환경에 필요한 모든 기능을 하나의 어플리케이션으로 통합해 제공합니다.
	Salesforce	Salesforce Sales Cloud는 클라우드를 기반으로하는 글로벌 NO.1 영업관리솔루션입니다. 선진 영업프로세스가 내재화 되어있어 분산된 고객 데이터를 통합 하여 실시간으로 수집/분석/활용을 가능하게 합니다. 또한 CRM 관련 모든 솔루션을 통합 DB로 연결하여 실시간으로 시장환경 및 영업정책 변화에 반영할 수 있는 강점이 있습니다. 웅진의 SFDC는 웅진의 대표 솔루션들과 연동 가능하여 기업고객의 원활한 CRM 관리를 더욱 강력하게 제공합니다.

다. 출판 유통 및 교육 (웅진씽크빅 및 웅진북센, 웅진컴퍼스 등)

① 주요 사업부문별 매출 가. 주요 제품 등의 매출 현황

(기준일 : 2023년 12월 31일)

(단위 : 백만원)

회사	사업부문	주요 사업내용	매출액
(주)웅진씽크빅	교육문화사업본부 (학습관리 서비스)	- 종이 학습지와 디지털 콘텐츠를 결합하여 다양한 관리 서비스(방문, 센터, 클래스, 투게더)를 패키지로 묶은 태블릿 기반의 학습지 - 태블릿 기반의 개인별 맞춤 학습 서비스 및 공부습관 형성 가능한 AI 전과목 스마트 종합 학습물 - 관리교사(방문, 센터, 클래스)를 통하여 학습하는 전문 학습지	394,087
	미래교육사업본부 (도서관리 서비스)	- 태블릿 기반의 200개 출판사, 1만 여개의 콘텐츠 및 실물 전집 포함 맞춤형 북 큐레이션 도서 서비스 - AI 전과목 스마트 학습 '스마트올'이 담긴 서비스로 독서와 학습, 학습관리 종합학습물(스마트올클럽)	221,574
	기타사업부문	- 단행본/웅진스마트올 비관리 - 웅진책방(유아동 전문 도서 및 교구 등 온라인몰) - 딸기공(어린이 대상 오디오북 플랫폼), 기타 신사업 등	82,236
(주)웅진북센		도서유통 및 물류사업 등	201,880
(주)웅진컴퍼스		영어 학습교재 및 영어 동화 시리즈, 온라인 다독프로그램 등	19,121
(주)놀이의발견		모바일 플랫폼 이용권, 입장권, 숙박권 등	1,100

※ 상기 주요제품 등의 현황은 내부거래 조정 전 실적을 기준으로 작성함

② 사업부문별 주요 제품 등의 가격변동 추이

(단위 : 원)

사업 부문	회사명	품 목	품 목	제17기 (2023년말)	제16기 (2022년말)	제15기 (2021년말)
국내 교육서비스 및 출판사업	(주)웅진씽크빅	교육문화사업본부 (학습관리 서비스)	스마트씽크빅	47,000	47,000	47,000
			지면	37,000	37,000	35,000
			스마트올	99,000	89,000	89,000
		미래교육사업본부 (도서관리 서비스)	북클럽	129,000	129,000	129,000
			스마트올 (스마트올클럽)	129,000	119,000	119,000

			슈퍼팟잉글리시	79,000	109,000	109,000
영어 교육사업	(주)웅진컴퍼스	Super Easy Reading	Super Easy Reading	14,000	14,000	14,000
		Very Easy Reading 2nd	Very Easy Reading 2nd	14,000	14,000	14,000

- ※ 국내 교육서비스 및 출판사업의 품목가격은 각 대표 모델 월 회비 기준임
- ※ 상품 및 서비스 중개업의 (주)놀이의발견은 플랫폼 사업의 형태로 주요 제품 가격 기재 제외함
- ※ 도서유통 및 물류사업의 (주)웅진북센은 상품 유통 및 용역제공 사업의 형태로 주요 제품 가격 기재 제외함

3. 원재료 및 생산설비

가. 지주회사의 지주부문 및 사업부문

- 지주회사 및 IT서비스 산업부문은 회사의 주요 수익원이 물적 형태로 나타나지 않아 원재료 및 생산능력, 생산실적 및 가동률의 기재를 생략합니다.

나. 출판 유통 및 교육 (웅진씽크빅 및 웅진북센, 웅진컴퍼스 등)

① 사업부문별 주요 원재료 현황

(기준일 : 2023년 12월 31일)

(단위 : 백만원)

사업부문	매입유형	품 목	구체적용도	매입액	비율	비고 (매입처)
국내 교육서비스 및 출판사업 (웅진씽크빅)	원,부재료	용지	전집, 도서제작용	2,429	1.1%	(주)웅진
		CASE, BOX		111	0.1%	(주)웅진
		스티커		263	0.1%	(주)웅진
		기타		1,189	0.5%	(주)웅진
	소 계			3,992	1.8%	-
	상품	책	전집, 도서 제작용	10,952	5.0%	(주)김영사 외
		기타	태블릿PC 외	33,271	15.1%	(주)삼성전자 외
	소 계			44,223	20.1%	-
	외주가공	인쇄, 제본 등	외주가공용	18,111	8.2%	(주)웅진 외
	소 계			18,111	8.2%	-
합 계			66,326	30.1%	-	
도서유통 및 물류사업 (웅진북센)	상품	도서	도서납품용	145,643	66.2%	문학동네, 창비, 다산북스 & Etc.
		기타	-		0.0%	-
	소 계			145,643	66.2%	-
	합 계			145,643	66.2%	-
영어 교육사업 (웅진컴퍼스)	원,부재료	용지	도서제작용	1,167	0.5%	(주)웅진
		TAPE, CD		37	0.0%	취미르외
		기타		10	0.0%	YJ테크(패킹)
	소 계			1,214	0.6%	-
	상품	Readers Series	도서납품용	2,629	1.2%	교보문고 외
		Conversation		674	0.3%	센게이지러닝코리아(주)외
		미국교과서		471	0.2%	(주)피어슨에듀케이션코리아
	소 계			3,774	1.7%	-
	외주가공	인쇄, 제본 등	외주가공용	3,161	1.4%	금명문화(주)외

	소 계	3,161	1.4%	-
	합 계	8,149	3.7%	-
합 계		220,118	100.0%	-

※ 상기 주요 원재료 현황은 내부거래 조정 전 기준으로 작성함

② 사업부문별 주요 원재료 등의 가격변동 추이

(단위 : 원)

품목	제17기말 (2023년말)	제16기말 (2022년말)	제15기말 (2021년말)
E-plus 65	35,073	37,598	32,109
친환경 백상지 65	35,073	37,598	32,109
매트프리미엄 107	56,438	60,506	53,303
매트프리미엄 132	70,840	75,946	66,906
매트프리미엄 161	86,408	92,636	81,605

※ 상기 원재료의 가격은 500장 묶음 단위 기준임

※ 주요 원재료인 용지는 환율 변동 및 원재료인 펄프 가격 상승으로 인상의 요인이 있음

※ 상기 원재료의 가격은 연간 평균 기준임

③ 사업부문별 생산에 관한 사항

- 제관, 인쇄, 제본 등 100% 외주 용역 및 외주 가공에 의해 제작하여 생산능력, 생산실적 및 가동률 등의 기재를 생략합니다.

④ 사업부문별 생산설비에 관한 사항

가) 생산설비의 현황

[자산항목 : 토지]

(단위 : 백만원, 평방미터)

사업소	소유형태	소재지	구분	기초	연결실체 변동	당기증감		당기상각	당기 장부가액	비고 (공시지가)
			(면적)	장부가액		증가	감소			
선화빌딩	자가소유	대전시 중구 선화동	723	568	-	-	-	-	568	1,026
송탄사옥	자가소유	경기도 평택시 지산동	2,594	6,610	-	-	-	-	6,610	7,820
연구소부지	자가소유	경기도 이천시 신둔면	704,132	4,157	-	-	-	-	4,157	2,725
파주사옥부지	자가소유	경기도 파주시 교하읍	6,643	3,134	-	-	-	-	3,134	4,657
유로캐슬	자가소유	울산시 남구 반구동	23	16	-	-	-	-	16	48
(주)웅진북센 파주사옥부지	자가소유	경기도 파주시 교하읍	71,779	106,232	-	-	-	-	106,232	54,918
합 계				120,716	-	-	-	-	120,716	71,194

[자산항목 : 건물]

(단위 : 백만원)

사업소	소유형태	소재지	구분	기초 장부가액	연결실체 변동	당기증감		당기상각	당기 장부가액	비고
						증가	감소			
선화빌딩	자가소유	대전시 중구 선화동	-	250	-	-	-	31	219	-
송탄사옥	자가소유	경기도 평택시 지산동	-	912	-	-	-	51	861	-

파주본사사옥	자가소유	경기도 파주시 교하읍	-	17,351	-	-	-	718	16,633	-
유로캐슬	자가소유	울산시 남구 반구동	-	53	-	-	-	2	51	-
(주)웅진북센 파주사옥부지	자가소유	경기도 파주시 교하읍	-	33,992	-	482	-	1,158	33,315	-
합 계				52,559	-	482	-	1,960	51,080	-

[자산항목 : 집기비품]

(단위 : 백만원)

사업소	소유형태	자산분류	구분	기초 장부가액	연결실체 변동	당기증감		당기상각	당기 장부가액	비고
						증가	감소			
(주)웅진씽크빅	자가소유	컴퓨터외	집기	15,041	-	6,428	225	5,689	15,555	-
	자가소유	차량운반구	차량운반구	-	-	-	-	-	-	-
	자가소유	디바이스렌탈	디바이스렌탈자산	376	-	103	10	257	212	-
	자가소유	설계비외	건설중인자산	205	-	6,190	5,911	-	484	-
	자가소유	임차자산	인테리어자산	7,096	-	5,175	8	3,514	8,749	-
(주)웅진북센	자가소유	구축물	상하수도 등	3,790	-	253	-	131	3,913	-
	자가소유	기계장치	창고랙 등	1,088	-	4,207	109	365	4,821	-
	자가소유	비품	집기, 비품 등	569	-	764	-	396	937	-
(주)웅진컴퍼스	자가소유	컴퓨터외	집기	196	-	52	-	56	191	-
(주)놀이의발견	자가소유	컴퓨터외	집기	108	-	6	-	30	84	-
합 계				28,469	-	23,179	6,263	10,438	34,947	-

영어교육사업(주)웅진컴퍼스의 경우 생산설비(도서 제작설비 등)는 보유하고 있지 않으며, 모든 제작은 외주업체에 의한 외주가공으

※ 로 진행하고 있음

나) 설비의 신설·매입 계획 등

[진행중이거나 완료된 투자]

(기준일 : 2023년 12월 31일)

(단위 : 억원)

해당회사	구 분 (대상자산)	내용	투자목적	투자기간	총 투자액	기 투자액
(주)웅진북센	기계장치	신축 물류센터 자동화 설비	인프라 확충	2022.9.~2023.1	43.5	43.5

[향후 투자계획]

- 이사회 결의 등으로 향후 1년 이내에 투자 결정된 사항 없음

4. 매출 및 수주상황

지주부문은 다른 회사의 주식을 단순히 소유하는 것 이상으로 주식 (의결권)을 보유함으로써 해당 회사에 대하여 실질적인 지배권을 취득하고 경영 효율화를 통해 기업가치를 향상시키는 역할을 하고 있습니다. 보고서 기준일(2023년 12월 31일) 현재 16개의 계열회사를 두고 있으며 웅진그룹이 영위하고 있는 사업으로는 출판 및 교육서비스(웅진씽크빅, 웅진컴퍼스),

국내외 물류 유통(웅진북센, 웅진에버스카이), 오락문화 및 운동 서비스(웅진플레이도시), 골프장 및 체육시설업(렉스필드컨트리클럽), 문화체험 및 놀이 플랫폼 사업(놀이의발견), 화장품 및 건강기능식품 판매(웅진투투럽, 웅진휴감) 등이 있습니다.

① 매출액 및 비중

(단위: 백만원,%)

기업명	주요영업활동	제41기		제40기		제39기	
		매출액	비중	매출액	비중	매출액	비중
(주)웅진	지주회사 및 IT서비스	170,722	14.89	169,646	14.30	141,883	12.98
(주)웅진씽크빅	도서 및 교육출판물 제조 및 판매 등	697,897	60.88	731,150	61.60	686,498	62.82
(주)웅진북센	서적 도매 및 보관과 운송	188,400	16.44	201,880	17.01	199,838	18.29
(주)렉스필드컨트리클럽	골프장운영업	22,009	1.92	20,680	1.74	17,266	1.58
(주)웅진컴퍼스	영어학원사업 등	21,201	1.85	19,121	1.61	15,892	1.45
(주)웅진플레이도시	테마파크운영 및 종합유원, 체육시설업	26,727	2.33	22,757	1.92	12,052	1.10
(주)웅진투투럽	화장품류, 건강기능식품 판매	4,872	0.43	6,582	0.55	7,999	0.73
WOONGJIN, INC.	IT서비스 및 컨설팅	11,658	1.02	13,192	1.11	9,565	0.88
(주)웅진에버스카이	무역업	595	0.05	799	0.07	1,271	0.12
(주)놀이의발견	문화체험 및 놀이 플랫폼 사업	2,219	0.19	1,100	0.09	623	0.06
단순합계		1,146,300	100.00	1,186,907	100.00	1,092,887	100.00
연결조정		(127,723)		(137,489)		(113,021)	
총 합계		1,018,577		1,049,418		979,866	

② 지역별 매출

(단위 : 백만원)

지역별 구분	제41기	제40기	제39기
한 국	1,001,105	1,030,918	965,289
북 미	13,683	14,815	10,489
아시아	2,517	2,618	2,431
유 럽	914	1,039	1,630
남아메리카	358	28	27
합 계	1,018,577	1,049,418	979,866

③ 영업이익 및 비중

(단위: 백만원,%)

기업명	주요영업활동	제41기		제40기		제39기	
		영업이익	비중	영업이익	비중	영업이익	비중
(주)웅진	지주회사 및 IT서비스	20,326	53.04	21,909	37.31	24,370	44.26
(주)웅진씽크빅	도서 및 교육출판물 제조 및 판매 등	10,843	28.29	30,851	52.53	30,724	55.80
(주)웅진북센	서적 도매 및 보관과 운송	627	1.64	1,896	3.23	5,100	9.26
(주)렉스필드컨트리클럽	골프장운영업	5,045	13.16	4,530	7.71	3,296	5.99
웅진컴퍼스	영어학원사업 등	720	1.88	1,572	2.68	1,607	2.92
(주)웅진플레이도시	테마파크운영 및 종합유원, 체육시설업	7,258	18.94	5,169	8.80	(508)	(0.92)

(주)웅진투투럽	화장품류, 건강기능식품 판매	(367)	(0.96)	(414)	(0.70)	72	0.13
WOONGJIN, INC.	IT서비스 및 컨설팅	506	1.32	271	0.46	(354)	(0.64)
(주)웅진에버스카이	무역업	(586)	(1.53)	(375)	(0.64)	(804)	(1.46)
(주)놀이의발견	문화체험 및 놀이 플랫폼 사업	(6,049)	(15.78)	(6,680)	(11.38)	(8,441)	(15.33)
단순합계		38,323	100.00	58,729	100.00	55,062	100.00
연결조정		(15,963)		(16,402)		(12,109)	
총 합계		22,360		42,327		42,953	

나. 지주회사의 사업부문(IT서비스)

웅진의 IT서비스 사업부문은 독자적인 기술력과 기업고객의 디지털 경영을 위해 전문적인 IT시스템 컨설팅을 제공합니다. 고객의 업을 근간으로 구현되는 프로세스 특화 개발부터 안정적인 운영 및 유지보수에 이르기까지 종합 IT 시스템 Process를 수행하고 있으며, IT서비스는 크게 Solution Business, ERP Business, CLOUD Business, 대외 디지털 콜센터로 총 4개의 분야로 구분되며 이외 원부자재 및 제품 공급서비스 대행(MRO), 그룹의 자산관리와 총무지원 서비스 대행업을 영위하고 있습니다. 최근 정보와 전문기술 등 지식 집약적 4차 산업이 가속화되며 기업들의 디지털 체제를 갖추기 위한 디지털트랜스포메이션 수요가 높아져 IT기술력이 더욱 각광받고 있습니다. (주)웅진 IT사업부문은 이러한 변화에 발맞춰 웅진만의 독자적인 IT기술력과 노하우로 국내외 우수 기업들의 IT시스템 구축과 디지털화를 선도해 나갈 것입니다.

① 사업부문 매출현황

(단위 : 백만원,%)

구분	매출유형	제41기		제40기		제39기	
		매출액	비중	매출액	비중	매출액	비중
지주	관계사 이자수익	1,260	0.74	1,410	0.83	1,519	1.07
	관계사 배당금수익	4,752	2.78	8,826	5.20	7,468	5.26
	브랜드로열티	6,181	3.62	5,927	3.49	10,149	7.15
	경영자문	4,253	2.49	3,753	2.21	3,486	2.46
	기타	4	0.00	9	0.01	31	0.02
	소계	16,451	9.64	19,925	11.75	22,653	15.97
IT 서비스	운영 및 유지보수/SM (System Management)	56,430	33.05	39,446	23.25	36,888	26.00
	컨설팅 및 개발/SI (System Integration)	41,211	24.14	47,879	28.22	31,429	22.15
	기 타	1,402	0.82	535	0.32	254	0.18
	소계	99,043	58.01	87,860	51.79	68,571	48.33
Shared 서비스	인쇄제작(SSD)	29,686	17.39	34,481	20.33	28,013	19.74
	자산관리(FM)	7,382	4.32	10,216	6.02	6,399	4.51
	콜센터(CCT)	18,161	10.64	17,164	10.12	16,247	11.45
	소계	55,229	32.35	61,861	36.46	50,659	35.70
합계		170,722	100.00	169,646	100.00	141,883	100.00

② 계약절차

웅진IT 사업부문은 고객과의 계약체결 이전 신용평가 및 계약위험 진단을 통하여 위험을 평가하고 거래협상을 진행하게 됩니다. 이후 기술 및 가격협상을 통하여 IT서비스 제공에 대한 품질 및 수익성 등의 계약 수익성 진단을 거친 후 계약을 체결하게 됩니다. 이러한 계약절차를 통하여 모든 계약의 위험과 수익성을 통제하고 있습니다.

③ 주요 프로젝트 수주 및 진행 현황

웅진IT 사업부문은 IT서비스 제공을 위해 고객사와 다수의 개별 계약을 체결하고 프로젝트를 수행하고 있습니다. 프로젝트 수행기간은 1년 이하에서 수년간에 걸쳐 장기간 진행되기도 합니다. 보고서 제출일 기준 주요 프로젝트 수주 및 진행 현황은 아래와 같습니다.

(기준일 : 2023년 12월 31일)

(단위 : 백만원)

프로젝트명	사업구분	수주	납기		계약금액		기납품액	수주잔고	비고
		일자	시작일	종료일	최초계약	변경계약	금액	금액	
B社 KOREA DMS Next 시스템 구축	WDMS	2021.02.23	2021.04.01	2028.12.31	16,527	19,582	6,699	12,883	~2028년까지 운영 계약 체결
L社 물류싱글플랫폼 구축	EWM	2021.10.26	2021.06.01	2023.12.31	9,211	17,797	17,715	82	변경계약 진행 중
S社 ITO	렌탈, SAP S/4HANA 등	2022.12.31	2023.01.01	2023.12.31	12,877	12,877	12,877	0	~2025년까지 운영 계약 협의 중
D社 S/4HANA Conversion	SAP S/4HANA	2022.12.29	2023.02.01	2023.12.31	2,378	2,378	2,378	0	계약 협의 중
F社 유통-마감정산 SAP 이관 구축	SAP S/4HANA	2023.03.01	2023.03.01	2024.03.31	1,316	1,316	922	394	
M社 글로벌 통합정보시스템 구축	SAP B1	2023.04.03	2023.04.05	2024.02.16	1,448	1,712	803	909	
L社 해외렌탈관리시스템 구축	렌탈	2023.07.01	2023.07.01	2024.02.29	2,347	2,347	1,647	700	
N社 글로벌 통합정보시스템 구축	SAP B1	2023.08.16	2023.08.21	2024.05.17	1,060	1,060	318	742	
K社 차세대 플랫폼 구축	SAP S/4HANA 등	2023.10.06	2023.10.10	2025.01.10	5,108	5,108	1,357	3,751	
합 계					52,272	64,177	44,716	19,461	

* 상기 주요 프로젝트는 계약금액 기준 10억원 이상이며 다수 개별 계약의 합계금액입니다. 수주 및 납품 수량은 IT서비스 특성으로 수량화할 수 없어 기재
를 생략합니다.

* 프로젝트별 계약기간 종료일이 경과된 건은 실제 개발 종료 이후 별도 계약으로 종료일을 조정합니다.

5. 위험관리 및 파생거래

가. 위험관리

(1) 금융위험관리

연결회사의 위험관리활동은 주로 재무적 성과에 영향을 미치는 신용위험, 유동성위험, 시장 위험 등의 잠재적 위험을 식별하여 발생가능한 위험을 허용가능한 수준으로 감소, 제거 및 회피함으로써, 안정적이고 지속적인 경영성과를 창출할 수 있도록 지원하고, 동시에 재무구조 개선 및 자금운영의 효율성 제고를 통해 금융비용을 절감함으로써 회사경쟁력 제고에 기여하는데 그 목적이 있습니다.

위험관리 체계를 구축하고 시행하기 위하여, 연결회사는 전사적인 수준의 위험관리정책을 수립하고 있으며, 내부 관리자의 통제 및 검토를 엄격히 수행하여 위험관리정책과 절차를 준

수하고 있습니다.

1) 신용위험

연결회사는 금융상품의 거래상대방이 의무를 이행하지 않아 연결회사에 재무손실을 입힐 신용위험에 노출되어 있습니다. 연결회사의 경영진은 신용위험을 관리하기 위하여 신용도가 일정 수준 이상인 거래처와 거래하고 있으며, 금융자산의 신용보강을 위한 정책과 절차를 마련하여 운영하고 있습니다. 연결회사는 신규 거래처와 계약시 공개된 재무정보와 신용평가기관에 의하여 제공된 정보 등을 이용하여 거래처의 신용도를 평가하고 이를 근거로 신용거래한도를 결정하고 있으며, 담보 또는 지급보증을 제공받고 있습니다. 또한, 연결회사는 주기적으로 거래처의 신용도를 재평가하여 신용거래한도를 재검토하고 담보수준을 재조정하고 있으며, 회수가 지연되는 금융자산에 대하여는 분기 단위로 회수지연 현황 및 회수대책이 보고되고 있으며 지연사유에 따라 적절한 조치를 취하고 있습니다.

금융자산의 장부금액은 신용위험에 대한 최대노출정도를 표시하고 있습니다. 당기말과 전기말 현재 연결회사의 신용위험에 대한 최대 노출정도는 다음과 같습니다.

(단위: 천원)		
구 분	당기말	전기말
현금및현금성자산(*1)	47,958,926	38,698,503
매출채권및기타채권(유동)	200,693,776	212,374,053
매출채권및기타채권(비유동)	25,839,321	14,950,649
기타금융자산(유동)(*2)	4,466,821	37,087,865
기타금융자산(비유동)(*2)	2,000,000	2,000,000
합계	280,958,844	305,111,070

(*1) 금융회사에 예치하지 않고 연결회사가 보유하고 있는 현금 은 신용위험에 대하여 노출되어 있지 않으므로 제외하였습니다.

(*2) 공정가치로 측정되는 금융자산은 제외하였습니다.

한편, 연결회사의 경영진은 신용등급이 우수한 금융기관과 거래하고 있으므로 금융기관으로부터의 신용위험이 연결회사에 미치는 영향은 제한적이라고 판단하고 있습니다.

상각후원가측정금융자산의 신용위험 최대노출액은 장부금액과 유사하며, 자금보충약정으로 인한 신용위험의 최대노출액은 105,000백만원(중속기업의 여신에 대해 금융기관에 제공한 자금보충약정)입니다.

당기말과 전기말 현재 금융자산의 해외 비중은 중요하지 않으므로 지역별 신용위험에 대한 최대 노출정도에 대한 정보는 공시하지 아니하였습니다.

2) 유동성위험

연결회사는 현금 등 금융자산을 인도하여 결제하는 금융부채와 관련된 의무를 충족하는 데 어려움을 겪게 될 유동성위험에 노출되어 있습니다. 연결회사는 유동성위험을 관리하기 위하여 단기 및 중장기 자금관리계획을 수립하고 현금유출예산과 실제 현금유출액을 지속적으로 분석·검토하여 금융부채와 금융자산의 만기구조를 대응시키고 있습니다. 연결회사의 경영진은 영업활동현금흐름과 금융자산의 현금유입으로 금융부채를 상환가능하다고 판단하고

있습니다.

당기말 현재 금융부채의 계약에 따른 만기는 다음과 같습니다.

(단위: 천원)					
구 분	장부금액	계약상 현금흐름	잔존계약만기		
			1년 이하	1 ~ 5년	5년이상
매입채무및기타채무	195,974,839	198,320,359	172,259,968	26,060,391	-
단기차입금	255,732,591	259,587,615	259,587,615	-	-
유동성사채(*)	34,990,073	35,338,400	30,338,400	5,000,000	-
유동성장기차입금	3,309,219	3,522,900	3,522,900	-	-
장기차입금	121,509,631	127,314,248	892,027	124,819,403	1,602,818
리스부채	54,007,364	57,740,095	28,918,803	28,821,292	-
지급보증한도	105,000,000	105,000,000	-	105,000,000	-
합계	770,523,717	786,823,617	495,519,713	289,701,086	1,602,818

(*) 교환사채의 계약상 만기는 2026년 6월 14일이나 조기상환권 행사기간을 고려하여 유동성 부채로 분류하였습니다.

상기 금융부채의 잔존만기별 현금흐름은 할인되지 아니한 명목금액으로서 지급을 요구받을 수 있는 기간 중 가장 이른 일자를 기준으로 작성되었으며, 이자의 현금흐름을 포함하고 있습니다. 또한, 공정가치로 측정되는 금융부채는 제외하였습니다.

3) 시장위험

시장위험은 시장가격의 변동으로 인하여 금융상품의 공정가치가 변동될 위험입니다. 시장위험은 이자율위험, 환위험 및 기타 가격위험 등으로 구성됩니다.

① 이자율위험

연결회사는 금융상품과 관련하여 이자율변동위험에 노출되어 있습니다. 연결회사는 내부적으로 이자율 1% 변동을 기준으로 이자율위험을 측정하고 있으며, 상기의 변동비율은 합리적으로 발생가능한 이자율 변동위험에 대한 경영진의 평가를 반영하고 있습니다.

당기말과 전기말 현재 연결회사가 보유하고 있는 변동이자부 금융상품의 장부금액은 다음과 같습니다.

(단위: 천원)		
구 분	당기말	전기말
금융부채	51,248,074	70,170,382

당기말과 전기말 현재 변동이자부 금융상품과 관련되어 이자율 1% 변동시 법인세비용차감 전순이익에 미치는 영향은 다음과 같습니다.

(단위: 천원)				
구 분	당기		전기	
	1% 상승시	1% 하락시	1% 상승시	1% 하락시
법인세비용차감전순이익의 증가(감소)	(512,481)	512,481	(701,704)	701,704

② 환위험

연결회사는 제품 수출 및 원재료 수입 거래와 관련하여 USD 등의 환율변동위험에 노출되어 있습니다. 연결회사는 내부적으로 원화 환율 변동에 대한 환위험을 정기적으로 측정하고 있습니다.

당기말과 전기말 현재 기능통화 이외의 외화로 표시된 화폐성자산 및 부채의 기능통화로 환산된 장부금액은 다음과 같습니다.

(단위: 천원)										
구분	당기말					전기말				
	USD	EUR	JPY	CNH	기타(GBP등)	USD	EUR	JPY	CNH	기타(GBP등)
자산:										
현금및현금성자산	1,995,434	-	3,742	43,467	17,479	577,807	32,468	3,908	-	45,237
매출채권및기타채권	6,987,050	122,741	-	65,453	718,398	4,382,849	127,718	-	140,951	964,387
소계	8,982,484	122,741	3,742	108,920	735,877	4,960,656	160,186	3,908	140,951	1,009,624
부채:										
매입채무및기타채무	1,753,719	15,228	-	-	159,482	1,719,260	1,486	-	-	1,651
외화순자산 합계	7,228,765	107,513	3,742	108,920	576,395	3,241,396	158,700	3,908	140,951	1,007,973

보고기간말 현재 각 외화에 대한 기능통화의 환율 5% 변동 시 환율변동이 세전손익에 미치는 영향은 다음과 같습니다.

(단위 : 천원)				
구분	당기말		전기말	
	5% 상승시	5% 하락시	5% 상승시	5% 하락시
USD	361,438	(361,438)	162,070	(162,070)
EUR	5,376	(5,376)	7,935	(7,935)
JPY	187	(187)	195	(195)
CNY	5,446	(5,446)	7,048	(7,048)
기타(GBP 등)	28,820	(28,820)	50,399	(50,399)
계	401,267	(401,267)	227,647	(227,647)

상기 민감도 분석은 보고기간말 현재 기능통화 이외의 외화로 표시된 화폐성 자산 및부채를 대상으로 하였습니다.

③ 기타 가격위험

연결회사의 기타 가격과 관련한 위험은 제한적입니다.

(2) 자본위험관리

연결회사의 자본관리는 계속기업으로서의 존속능력을 유지하는 한편, 자본조달비용을 최소화하여 주주이익을 극대화하는 것을 그 목적으로 하고 있습니다. 연결회사의 경영진은 자본 구조를 주기적으로 검토하고 있습니다.

당기말과 전기말 현재 부채비율은 다음과 같습니다.

(단위: 천원)		
구 분	당기말	전기말
부채(A)	835,453,231	868,253,314
자본(B)	191,624,801	226,164,473
부채비율(A/B)	436%	384%

가. 파생거래

당사와 연결회사는 파생상품의 계약에 따라 발생된 권리와 의무를 공정가액으로 평가하여 자산과 부채로 계상하고, 동 계약으로부터 발생한 손익은 발생 시점에 당기손익으로 인식하고 있습니다.

파생상품은 파생상품 계약 체결 시점에 공정가치로 최초 인식되며 이후 공정가치로 재측정됩니다. 위험회피회계의 적용 요건을 충족하지 않는 파생상품은 매매목적으로 분류되고 파생상품의 공정가치변동은 거래의 성격에 따라 '금융수익(비용)'으로 손익계산서에 인식됩니다.

(1) 당기말과 전기말 현재 상환전환우선주부채의 내역은 다음과 같습니다.

(단위:천원)		
구분	당기말(*1)	전기말
<상환전환우선주부채>		
액면가액	-	20,000,000
가산 : 상환할증금	-	10,072,605
차감 : 할인발행차금	-	(65,896)
차감 : 전환권조정	-	(15,585,647)
합계	-	14,421,062
<파생상품자산>		
Call Option	-	3,751
<파생상품부채>		
복합파생상품	-	1,986,657
투자자의 주식매수청구권 및 대주주의 상장 후 차액보전	-	7,915,018
합계	-	9,901,675

(*1) 당기 중 연결회사가 종속기업인 (주)놀이의발견이 발행한 상환전환우선주식을 취득하여 연결회사 내 상환전환우선주부채 잔액은 없으며, 상환전환우선주식의 내용은 다음과 같습니다.

구분	내용
발행회사	(주)놀이의발견
발행회사와 당사의 관계	종속기업
종류	상환전환우선주

취득금액	14,097,786천원 (400,000주, 주당 평가금액: 35,244원)
발행일	2020년 9월 18일
취득일	2023년 9월 18일
만기일	2027년 9월 17일(7년)
의결권에 관한 사항	1주당 1개 의결권으로 보통주와 동일
존속기간	대상주식 발행일 후 7년이 경과한 때
배당에 관한 사항	참가적, 누적적 우선주로 1주당 발행가액(50,000원)을 기준으로 최소 연 3%에 해당하는 금액을 누적적으로 보통주에 우선하여 배당받게 되고, 보통주의 배당률이 우선주의 배당률을 초과할 경우에는 그 초과분에 대하여 보통주와 동일한 배당률로 참가하여 배당함.
상환권	발행 후 5년이 경과한 날부터 2년의 범위 내에서 청구 가능(상환보장수익률 연복리 6.0%)
전환권	발행 후 익일부터 7년의 범위내에서 상환을 청구하기 전까지 언제든지, 우선주 1주당 보통주 1주로 전환 가능 인수자에게 불리하지 않도록 전환비를 조정 가능

(2) 당기 중 연결회사가 종속기업인 (주)놀이의발견이 발행한 상환전환우선주식(이하 "우선주")의 인수자(우리큐 기업재무안정 사모투자합자회사)와 체결한 주주간 합의서의 주요 내용 및 합의에 따른 관련 파생상품자산 및 파생상품부채는 다음과 같습니다.

(단위: 천원)					
구분	내용	기간	당기말 금액(*1)	전기말 금액	계정과목
대상주식	(주)놀이의발견 우선주 400,000주				
Call Option	우선주의 30% 한도내에서 연결회사가 연복리 7%의 이자를 가산하여 인수할 수 있는 권리	발행일로부터 1년 ~ 3년	-	3,751	파생상품자산
복합파생상품	- 우선주 1주당 보통주 1주로 전환 - 존속기간 만료(7년) 시 보통주식으로 전환	발행 후 익일부터 5년의 범위 내	-	1,986,657	파생상품부채
투자자의 주식매수 청구권 및 대주주의 상장 후 차액보전	- 우선주 전부 또는 일부에 대하여 연결회사가 인수자로부터 연복리 6%를 가산하여 인수하여야 하는 의무 - 상장이 이루어진 날로부터 1년의 기간 동안 매각한 주식에 대한 투자자의 수익률이 차액보전금 지급시점 기준 연복리 6.0%에 미달하는 경우 대주주는 그 미달금액을 투자자에게 지급	- 발행일로부터 3년 또는 합의에 따라 2년의 범위 내에서 연장된 날로부터 2년 동안 - 상장이 이루어진 날로부터 1년의 기간("차액보전기간")	-	7,915,018	파생상품부채

(*1) 당기 중 연결회사가 종속기업인 (주)놀이의발견이 발행한 상환전환우선주식(이하 "우선주")의 인수자(우리큐 기업재무안정 사모투자합자회사)와 체결한 주주간 합의서에 따라 인수자(우리큐 기업재무안정 사모투자합자회사)는 주식매수청구권을 행사하였고, 연결회사는 동상환전환우선주식을 취득함으로써 주주간 합의서와 관련된 파생상품자산 및 파생상품부채는 정산되어 보고기간말 현재 잔액은 없습니다.

(3) 발행자의 주가 변동에 따라 행사가격이 조정되는 조건으로 인해 부채로 분류된 각 금융부채의 장부금액 및 관련 손익은 다음과 같습니다.

(단위: 천원)			
구분	당기말	전기말	취득시
복합파생상품	-	1,986,657	8,962,800
투자자옵션	-	7,915,018	1,741,838

합계	-	9,901,675	10,704,638
----	---	-----------	------------

(단위: 천원)		
구분	당기	전기
법인세비용 차감 전 계속사업손익	(33,937,899)	8,881,914
평가이익	(646,793)	(2,532,139)
평가손익 제외 법인세비용 차감 전 계속사업손익	(34,584,692)	6,349,775

6. 주요계약 및 연구개발활동

가. 지주회사 경영상의 주요계약 등

1) 브랜드 사용계약

(주)웅진은 웅진 브랜드의 소유주로서 브랜드의 가치 제고 및 육성, 보호 활동을 종합적으로 수행해 나가고 있으며, 그 일환으로 2008년 1월 1일 부터(계약 당사자간 이의없는 경우 계약 기간 자동연장)는 웅진 브랜드를 사용하는 회사와 상호 간에 상표권 사용계약을 체결하여 사용상의 권리와 의무를 명확히 함과 아울러 브랜드 사용료를 수취하고 있습니다.

2) 브랜드 사용료 수취

2023년 12월말 현재 당사의 계열회사들과 상표사용계약을 체결하고 있습니다. 브랜드사용료는 브랜드를 사용하는 회사의 매출액을 기준으로 산정되며, 2023년 1월 1일부터 12월 31일까지 인식한 브랜드 사용료 수익은 6,181백만원입니다.

나. 지주회사 사업부문의 주요 프로젝트 수주 및 진행 현황

웅진IT 사업부문은 IT서비스 제공을 위해 고객사와 다수의 개별 계약을 체결하고 프로젝트를 수행하고 있습니다. 프로젝트 수행기간은 1년 이하에서 수년간에 걸쳐 장기간 진행되기도 합니다. 보고서 제출일 기준 주요 프로젝트 수주 및 진행 현황은 아래와 같습니다.

(기준일 : 2023년 12월 31일)

(단위 : 백만원)

프로젝트명	사업구분	수주	납기		계약금액		기납품액	수주잔고	비고
		일자	시작일	종료일	최초계약	변경계약	금액	금액	
B社 KOREA DMS Next 시스템 구축	WDMS	2021.02.23	2021.04.01	2028.12.31	16,527	19,582	6,699	12,883	~2028년까지 운영 계약 체결
L社 물류싱글플랫폼 구축	EWM	2021.10.26	2021.06.01	2023.12.31	9,211	17,797	17,715	82	변경계약 진행 중
S社 ITO	렌탈, SAP S/4HANA 등	2022.12.31	2023.01.01	2023.12.31	12,877	12,877	12,877	0	~2025년까지 운영 계약 협의 중
D社 S/4HANA Conversion	SAP S/4HANA	2022.12.29	2023.02.01	2023.12.31	2,378	2,378	2,378	0	계약 협의 중
F社 유통-마감정산 SAP 이관 구축	SAP S/4HANA	2023.03.01	2023.03.01	2024.03.31	1,316	1,316	922	394	
M社 글로벌 통합정보시스템 구축	SAP B1	2023.04.03	2023.04.05	2024.02.16	1,448	1,712	803	909	
L社 해외렌탈관리시스템 구축	렌탈	2023.07.01	2023.07.01	2024.02.29	2,347	2,347	1,647	700	
N社 글로벌 통합정보시스템 구축	SAP B1	2023.08.16	2023.08.21	2024.05.17	1,060	1,060	318	742	

K社 차세대 플랫폼 구축	SAP S/4HANA 등	2023.10.06	2023.10.10	2025.01.10	5,108	5,108	1,357	3,751	
합 계					52,272	64,177	44,716	19,461	

* 상기 주요 프로젝트는 계약금액 기준 10억원 이상이며 다수 개별 계약의 합계금액입니다. 수주 및 납품 수량은 IT서비스 특성으로 수량화할 수 없어 기재
를 생략합니다.

* 프로젝트별 계약기간 종료일이 경과된 건은 실제 개발 종료 이후 별도 계약으로 종료일을 조정합니다.

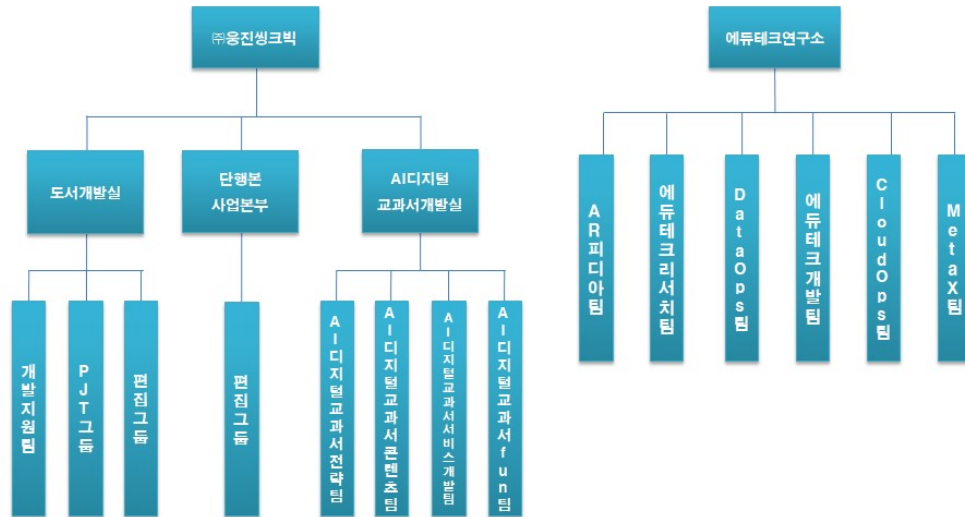
다. 출판 유통 및 교육 (웅진씽크빅의 연구개발활동)

① 연구개발활동의 개요

웅진씽크빅은 창조적인 제품 개발을 통해 다양한 고객층을 위한 새로운 가치들을 창출하여 왔으며, 차별화된 콘텐츠 개발을 위해 현재까지 꾸준히 노력하고 있습니다. 기존의 학습지 및 아동 전집물 위주의 개발에서 한걸음 더 나아가, 온·오프라인 결합 학습지와 클래스 학습 및 영어 교재 개발, 그리고 다양한 분야의 단행본까지 연구개발 활동 분야를 넓혀나가고 있습니다. 특히, 스마트러닝 교육 환경에 발맞추어 도서와 디지털 콘텐츠, 북패드를 결합하여 신개념 북큐레이션 기능을 제공하는 회원제 독서 및 학습 프로그램인 <웅진북클럽>과 <웅진씽크빅>등을 개발, 제공함으로써 교육 환경 패러다임의 변화를 선도하는 상품 개발에 힘쓰고 있습니다. 동사는 아동 전집물과 학습지 등을 통해 인정받은 연구 개발력을 바탕으로 국내 교육·출판·온라인 학습분야를 선도해 가고 있으며, 저작권 수출 및 세계적 출판상을 수상하는 등 대한민국의 위상을 높이고 있습니다. 기존의 전집 이외에 AR(증강현실)기술 접목으로 아이들의 오감을 만족시켜 상상력을 자극하는 새로운 양방향 독서 방식 <인터랙티브북> 2019년 8월 첫 출시 후 모든 연령대의 아이들이 능동적인 독서를 경험할 수 있도록 하여 현재 13종의 <인터랙티브북> 제품 라인업을 구성하고 있습니다. 또한 이와 같은 <인터랙티브북>의 성공에 따라 웅진씽크빅 최초의 글로벌 타겟 제품인 <ARpedia>를 총 3종 출시하였으며, 해당 제품은 미국 라스베이거스에서 개최된 'CES 2022'에서 국내 교육기업 중 최초로 'CES 2022 Innovation Awards(CES혁신상)'을 수상하였습니다. 이어 영국 런던에서 열리는 세계 최대 교육박람회인 BETT show에 참여하여 'BETT 2022 Kids Judge'를 수상하였고, 2022년 미국에서 열린 'Mom's Choice Awards'와 'Teacher's Choice Awards'에서도 수상하는 성과를 얻었습니다. 'CES 2023'에서는 두개 카테고리(VR/AR, Mobile Apps)에서 모두 혁신상을 수상하며 단일 제품으로 받을 수 있는 최대 수상을 달성하였습니다. 이처럼 ARpedia는 현재 다양한 글로벌 파트너 관계를 형성하며 세계인들의 높은 관심을 받고 있습니다. 또한, AI 기술을 적용하여 Adaptive Learning 등 혁신적이고 새로운 서비스 및 제품을 연구 개발함에 따라 에듀테크 선도 기업으로 지속적인 성장을 이루어가고 있습니다. 이러한 AI 기술을 적용하여 2018년 <AI 학습코칭> 서비스를 시작으로 지속해서 2020년 AI 전과목 학습지 유아 ~ 중등까지의 <스마트올> 라인업을 완료하였으며 AI 학습 서비스 연구 및 웅진씽크빅만의 ALP 기술을 진화하고 있습니다.

(ALP : Adaptive Learning Platform, 적응형학습플랫폼)

② 웅진씽크빅 연구개발 담당조직



③ 연구개발 비용

웅진씽크빅의 연구개발 비용은 다음과
습니다.

(단위 : 백만원)

과 목		제17기 (2023년말)	제16기 (2022년말)	제15기 (2021년말)	비 고
연구개발비용 계 (주1)		29,784	40,392	33,037	-
회계처리	판매비와 관리비	2,516	2,685	1,553	-
	제조경비	-	-	3	-
	개발비(무형자산) (주2)	27,268	37,707	31,481	-
(정부보조금) (주3)		1,263	593	248	-
연구개발비 / 매출액 비율 [연구개발비용계 ÷ 당기매출액 × 100]		4.27%	5.52%	4.06%	-

(주1) 정부보조금(국고보조금) 차감 전 연구개발비용 지출총액 기준

(주 개발 중인 무형자산의 연간 취득금액임

2)(주3) 정부보조금은 잔액 기준으로 작성함

④ 연구개발 실적

웅진씽크빅은 핵심사업인 학습지, 전집, 단행본 시장에서 킬러 콘텐츠 역할을 할 수 있는 1등 제품을 육성하고자 노력하고 있습니다. 이를 위해 핵심사업 분야의 우수한 교육문화 콘텐츠를 디지털화, 다양화하여 시장을 주도할 제품 개발에 집중하고 있습니다. 동사는 최근 디지털 환경에 걸맞은 새로운 독서/학습 프로그램의 필요성이 대두되고 있는 시장 환경에 발맞춰, 2014년 8월에 업계 최초 패드를 결합한 멤버십 서비스인 <웅진북클럽>을 출시했습니다.

<웅진북클럽>은 당사가 보유한 양질의 도서와 학습 콘텐츠, 스마트 기기인 북패드가 결합된 상품으로써, 큐레이션 기능을 통해 학부모와 아이들에게 새로운 독서와 학습 환경을 조성해주는 멤버십 서비스입니다.

또한 최근 국내외 교육 시장은 정보통신기술의 발달로 에듀테크 시장이 크게 성장하고 있습니다. 에듀테크 시장은 교육과 첨단 ICT기술이 접목된 새로운 성장 산업으로 부각중이며 영국, 미국뿐만 아니라 중국 및 국내에서도 정부의 장려 정책과 더불어 빠르게 성장하고 있습니다. 동사는 이러한 교육시장 변화에 적극적인 대응과 전통적인 사업구조에 대한 패러다임의 혁신을 통해 기존 디지털 학습 방식을 넘어 업계 최초 AI 학습 솔루션을 개발하고 적용하여 환경 변화에 발맞춰 회원들이 학습 과정에서 보인 행동 패턴과 학습역량을 기반으로 오답 원인 등을 분석하여 학습 습관 개선과 맞춤 학습 솔루션 제공해주는 <AI 학습코칭>('18.02) 서비스를 시작하였습니다. 이후 <AI수학>('19.02), <AI독서케어>('19.05), AI 전과목 맞춤형 학습지인 <스마트올 초등>('19.11), <AI책읽기>('20.04), AI기반 영어말하기 학습 <AI스피킹>('21.07) 등의 제품과 서비스를 출시하였습니다. 마찬가지로 현재 국내 출시된 재미요소를 추가한 연산제품 <AI바로셈>('21.09)은 2022년 3월 <매쓰피드_Mathpid> 명칭으로 글로벌 서비스 오픈하였습니다. 주력 제품인 AI 전과목 맞춤형 학습지 <스마트올> 제품은 2019년 11월 초등을 대상으로 출시하였으며 타사 대비 AI 서비스를 통한 맞춤형 큐레이션 학습이 가능하며 교과 연계는 물론 교과 외 아이들의 진로 등 연계 학습 서비스를 제공하고 있습니다. 현재 2020년 7월 유아 대상 <스마트올 쿠키>, 10월 예비초 대상의 <스마트올 키즈>, 12월 <스마트올 중학> 제품을 순차적으로 출시하여 전 연령 대상 디지털 종합 학습지 시장에서의 포트폴리오를 완성하여 에듀테크 서비스의 트렌드를 선도해 나가고 있습니다. 동사는 자체 에듀테크연구소를 운영하며 하루 평균 1억 건의 학습데이터와 AI교육핵심특허 25건, 에듀테크 특허 50건의 업계 최다 특허를 보유하고 있습니다. 이러한 기술력이 반영된 <웅진스마트올>은 2020년과 2021년에 이어 2022년에도 '2022 한국소비자평가 최고의 브랜드 대상 - AI학습 부문', '2022 대한민국 교육대상 - AI학습 부문', '2022 대한민국 브랜드 명예의 전당 - AI학습 부문'에서 수상하여 업계 최고의 스마트러닝 1위를 증명하고 있습니다. 이처럼 동사는 지속해서 혁신적이고 새로운 서비스를 제공하여 에듀테크 선도기업으로 사업의 성장을 이루어 갈 것입니다.

※ (주)웅진씽크빅 주요 수상내역

연도	수상내역
2019년	2019 '독일 iF 디자인 어워드' 본상 수상 (App/SW 분야) - 웅진씽크빅 AI수학 어플리케이션
	2019 '대한민국 교육브랜드 대상' 교육서비스 부문 1위
	2019 '한국의 혁신 대상' 교육 혁신 브랜드 선정
2020년	2020 대한민국 브랜드 명예의 전당 수상
	2020 대한민국 교육기업대상 수상 - '스마트 학습지 부문'
	2020 볼로냐 라가치상 - <삼거리 양복점> 오페라 프리마 부문 스페셜 멘션
	2020 AI 코리아 대상 - '한국정보화진흥원 원장상'
	2020 국가서비스대상 - 'AI학습부문' 대상

2021년	2021 대한민국 브랜드 명예의 전당 - 'AI학습부문'
	2021 한국소비자평가 최고의 브랜드 대상 - 'AI학습 부문'
	2021 '독일 iF 디자인 어워드' 본상 수상 (UX 부문) - 웅진씽크빅 AI연산학습 '매쓰피드 (Mathpid)'
	2021 '대한민국 교육브랜드대상' 유아스마트학습 부문 대상
	2021 '대한민국 교육대상' AI학습 부문
	2021 'CES 2022 혁신상' - ARpedia
2022년	2022 한국소비자평가 최고의 브랜드 대상 - 'AI학습 부문(웅진스마트올)'
	2022 대한민국 교육대상 - 'AI학습 부문(웅진스마트올)'
	2022 대한민국 브랜드 명예의 전당 - 'AI학습 부문(웅진스마트올)'
	2022 영국 'BETT 2022 Kids Judge' - ARpedia
	2022 독일 'iF 디자인 어워드 2022 본상' - 슈퍼팟잉글리시
	2022 GDWEB Design Awards 2022 Winner Prize 수상 - 유데미코리아
	2022 미국 'SIIA CODiE 어워드' Finalist 선정 - 매쓰피드
	2022 미국 'Mom's Choice Awards' 수상 - ARpedia
	2022 '소셜아이어워드' 대상 수상 - '교육 인스타그램 분야(웅진씽크빅)'
	2022 미국 'Teacher's Choice Awards' 수상 - ARpedia
	2022 'CES 2023 혁신상 (Virtual&Augmented Reality, Mobile Apps)' - ARpedia
	2022 '제22회 모바일기술대상' 장관상 수상 - 매쓰피드
2023년	2023 대한민국 브랜드 명예의 전당 - 'AI학습 부문(웅진스마트올)'
	2023 '정보통신산업진흥원장상' 수상 - 민간부문(웅진씽크빅)
	2023 'CES 2024 혁신상 (Mobile Accessories)' - ARpedia

이외에 동사는 방대한 양의 책을 잘 읽을 수 있도록 패드와 전집, 인터랙티브북 마커세트를 통해 AR(증강현실) 기술 접목으로 오감을 만족시켜 상상력을 무한대로 자극하는 새로운 양방향 독서방식인 '인터랙티브북'을 개발하였습니다. 현재 사회, 과학, 문화, 백과 부문 등 13종 출시 하였으며 지속해서 능동적인 독서 경험이 가능한 콘텐츠를 연구개발하고 있습니다. 이와 같은 '인터랙티브북'의 성공에 따라 웅진씽크빅 최초의 글로벌 타겟 제품인 <ARpedia> 출시하였습니다. 동사는 이처럼 기존의 전집 개발뿐만 아니라 다양한 에듀테크 기술을 적용한 제품을 출시하고 있으며 지난 44년간 꾸준히 쌓아온 양질의 도서와 온·오프라인 학습 콘텐츠를 결합한 <웅진북클럽>과 AI 기술이 적용된 <웅진스마트올> 제품은 지속적인 개발을 통해 앞으로 스마트 시대의 교육시장을 선도하며 교육 콘텐츠에 대한 새로운 소비문화를 형성해 나갈 것입니다.

⑤ 에듀테크 및 AI교육 핵심 특허 리스트

특허명	출원일	취득일
교육용 콘텐츠 제공 장치 및 이의 콘텐츠 제공 방법	2013.02.08	2013.10.04
교육용 콘텐츠 제공 장치 및 이의 콘텐츠 제공 방법	2013.06.05	2014.06.09
교육용 영상 송출 장치 및 교육용 영상 송출 장치의 배터리 케이스	2013.08.14	2015.04.01

멀티미디어 기기 제어 장치 및 방법	2013.08.14	2014.12.30
독서 패턴 분석 장치 및 방법	2014.10.23	2016.07.01
독서 감상문 작성 장치 및 방법	2014.10.23	2016.07.28
사용자 단말기 및 이의 동작 방법	2014.10.23	2016.09.23
전자도서 추천 시스템 및 방법	2015.10.23	2017.03.07
학습자의 체감난이도 분석 정보 제공방법	2018.04.27	2020.05.22
학습자의 학습 습관 정보 제공방법	2018.04.27	2020.05.22
학습자를 위한 학습 문항 분석 정보 제공방법	2018.04.27	2020.07.09
학습자의 예측 점수 분석 정보 제공방법(1)	2018.04.27	2020.05.22
빅데이터를 이용한 학습 문항 분석 정보 제공방법(1)	2018.07.27	2020.08.12
빅데이터를 이용한 학습 문항 분석 정보 제공방법(2)	2018.07.27	2020.08.12
학습자의 예측 점수 분석 정보 제공방법(2)	2018.07.27	2020.04.29
태블릿 거치대	2019.12.02	2021.08.31
도서 객체와 상호작용 콘텐츠를 연계한 독서 지원 시스템 및 방법(1)	2020.05.19	2021.02.25
도서 객체와 상호작용 콘텐츠를 연계한 독서 지원 시스템 및 방법(2)	2020.05.19	2020.12.23
도서 객체와 상호작용 콘텐츠를 연계한 독서 지원 시스템 및 방법(3)	2020.05.19	2020.12.30
도서 객체와 상호작용 콘텐츠를 연계한 독서 지원 시스템 및 방법(4)	2020.05.19	2020.12.23
도서 객체와 상호작용 콘텐츠를 연계한 독서 지원 시스템 및 방법(5)	2020.05.19	2020.11.05
READING SUPPORT SYSTEM AND METHOD BY RELATING BOOK OBJECT TO INTERACTIVE CONTENT(1)[미국특허]	2020.06.18	2021.07.27
READING SUPPORT SYSTEM AND METHOD BY RELATING BOOK OBJECT TO INTERACTIVE CONTENT(2)[미국특허]	2020.06.18	2021.07.20
READING SUPPORT SYSTEM AND METHOD BY RELATING BOOK OBJECT TO INTERACTIVE CONTENT(5)[미국특허]	2020.06.18	2021.07.20
독서 유형에 따른 전자 도서 제공 시스템 및 방법(1)	2020.09.08	2021.01.19
전자 도서 제공 장치 및 방법(2)	2020.09.08	2021.05.12
비대면 학습 지원 시스템 및 방법(3)	2020.09.08	2021.05.28
학습 문항 제공 장치 및 방법(4)	2020.09.08	2020.12.11
독서 감상문 작성 지원 장치 및 방법(7)	2020.09.16	2021.05.28
디지털 트윈 책장 제공 장치 및 방법(8)	2020.09.16	2021.03.25
태블릿 거치대(SPOTTY)	2020.10.07	2021.09.30
학습 문항 제공 장치 및 방법(1-1)(5)	2020.11.13	2020.12.01
학습 문항 제공 장치 및 방법(1-2)(6)	2020.11.13	2020.12.01
필기 인식을 이용한 학습 지원 시스템 및 방법(9)	2020.11.26	2021.08.30
SYSTEM AND METHOD FOR PROVIDING ELECTRIC BOOK BASED ON READING TYPE 독서 유형에 따른 전자 도서 제공 시스템 및 방법(1)	2021.09.07	2023.09.05
독서 지원 장치 및 이를 이용한 사용자 입력 감지 방법(1)	2021.09.10	2022.03.08
독서 지원 장치 및 이를 이용한 사용자 입력 감지 방법(2)	2021.09.10	2022.03.08
OCR을 이용한 학습 추천 장치 및 방법(1)	2021.09.23	2022.09.27

APPARATUS FOR SUPPORTING A READING AND METHOD FOR DETECTING A USER INPUT USING THE SAME(2)[미국특허]	2021.10.22	2022.08.09
APPARATUS FOR SUPPORTING A READING AND METHOD FOR DETECTING A USER INPUT USING THE SAME(1)[미국특허]	2021.10.22	2023.03.28
성격 유형에 따른 학습 지원 시스템 및 방법	2021.12.21	2023.03.06
아이 트래킹을 이용한 독서 토론 지원 시스템 및 방법	2021.12.21	2023.01.26
개인 맞춤형 도서 제공 시스템 및 방법	2021.12.21	2022.06.14
학습자 음성을 이용한 문자 언어 학습 장치 및 이를 이용한 문자 언어 학습 지원 방법	2021.12.21	2023.01.19
영상을 이용한 언어 학습 지원 장치 및 방법	2021.12.21	2022.12.28
학습 지원 시스템 및 방법	2021.12.21	2023.01.26
정리 습관 형성을 위한 가상 서비스 제공 장치 및 방법	2021.12.21	2022.12.07
사용자 인터랙션을 검출하는 방법 및 이를 지원하는 전자 장치(1)	2021.12.30	2022.11.04
마커를 이용하여 콘텐츠를 제공하는 방법 및 이를 지원하는 전자 장치(1)	2022.03.22	2023.04.24
드로잉 동작을 이용하여 메타버스 환경을 구현하기 위한 전자 장치 및 그 동작 방법(2)	2022.03.22	2023.05.30

※ 출원일 기준 순서대로 기재함

7. 기타 참고사항

가. 연결실체의 영업부문

(1) 부문에 대한 일반정보

구분	사업내용
지 주	계열사 관리 및 투자, IT서비스 등
출 판 유통 및 교 육	서적 도매, 보관 및 운송, 도서 및 교육출판물 제조 및 판매, 학습교육, 놀이플랫폼 등
오 락	레저 및 오락 등
기 타	화장품류 및 건강기능식품 판매, 무역업 등

(2) 당기와 전기 중 연결기업의 산업별 부문 재무현황은 다음과 같습니다.

① 당기

(단위: 천원)						
구분	지주 등	출판·유통	오락	기타	연결조정	합계
손익계산서:						
총매출액	182,380,028	890,054,559	26,726,501	5,466,753	(2,618,179)	1,102,009,662
내부매출액	(81,559,163)	(437,969)	(1,240,532)	(194,847)	-	(83,432,511)
순매출액	100,820,865	889,616,590	25,485,969	5,271,906	(2,618,179)	1,018,577,151

감가상각비 등(*1)	5,992,686	77,209,258	3,408,809	224,973	(2,593,344)	84,242,382
영업이익(손실)	20,832,266	5,572,227	7,258,389	(1,021,764)	(10,281,177)	22,359,941
재무상태표:						
업종별자산(*2)	430,403,530	739,376,284	277,932,933	4,798,982	(425,433,697)	1,027,078,032
업종별부채	136,163,690	418,313,652	351,029,164	15,254,291	(85,307,566)	835,453,231

(*1) 무형자산상각비와 사용권자산상각비가 포함되어 있습니다.

(*2) 부문자산에 지분법적용 투자지분, 비유동자산 증가액 등을 포함하여 최고경영의사결정자에게 정기적으로 보고하고 있습니다.

② 전기

(단위: 천원)								
구분	지주 등	출판·유통	오락	기타	연결조정	소계	중단사업	합계
손익계산서:								
총매출액	182,837,764	933,284,596	22,757,174	7,381,083	(2,494,623)	1,143,765,994	-	1,143,765,994
내부매출액	(91,777,987)	(326,571)	(1,199,510)	(620,634)	-	(93,924,702)	-	(93,924,702)
순매출액	91,059,777	932,958,025	21,557,664	6,760,449	(2,494,623)	1,049,841,292	-	1,049,841,292
영업이익(손실)	22,180,050	27,552,372	5,169,230	(788,450)	(11,785,833)	42,327,369	-	42,327,369
당기순이익(손실)	23,811,036	3,109,290	(4,922,408)	(2,435,932)	(11,190,822)	8,371,164	(278,414)	8,092,750
재무상태표:								
업종별자산	437,100,036	790,792,230	304,909,583	6,553,651	(444,937,712)	1,094,417,788	-	1,094,417,788
업종별부채	154,607,749	425,863,102	359,967,253	15,026,893	(87,211,683)	868,253,314	-	868,253,314

연결기업은 해외귀속 부문수익과 부문자산 및 부문부채가 중요하지 않다고 판단하여지역에 대한 정보는 공시하지 아니하였습니다.

(3) 공시대상 사업부문의 구분

지주회사로서 당사는 자회사의 지분 소유를 통해 발생하는 지분법이익, 부동산 소유 및 임대, 브랜드 수익, 배당 수익을 수취하고 있습니다. 당사는 주권상장법인으로서 자본시장과 금융투자업에 관한 법률 제159조에 의하여 주요경영사항을 신고하여야 합니다. 한편 최근사업연도말 기준 재무상태표상 장부가액기준으로 당사가 보유하고있는 주식의 장부가액 중 당사의 별도 기준 자산총액의 10% 이상을 차지하고 있는 자회사로는 (주)웅진씽크빅이 있으며 이는 주요 종속회사로 유가증권시장 공시규정 제8조2에 따라 주요 종속회사의 주요경영사항에 대하여도 신고하여야 합니다.

나. 지주회사의 사업부문 영업현황(IT서비스 산업)

① 사업의 특성

IT서비스 산업은 최적의 정보기술을 활용하여 기업의 생산성과 업무 효율성을 제고시키고 기존 산업과 융합을 통하여 기업의 미래 경쟁력과 가치 창출을 확보하기 위한산업으로서 산업 성장기에 IT 인프라 구축으로 양적인 팽창이 이루어 졌으며 최근 산업간 융복합화의 가속화와 클라우드 컴퓨팅, 인공지능, 챗봇, 웹3.0, 로우코드 등 신기술의 수용 및 확산 추세로 기업의 핵심이 되는 인프라로써의 중요성이 강조되고 있습니다. IT서비스는 기업 내부의 마스터 플랜 수립부터 시작해 시스템 구축과 운영까지 모든 경영 제반 활동에 정보통신기술을 적용하는 행위를 말하며 컨설팅 및 개발 (SI, System Integration), 운영유지보수 (SM, System Management), 고도화 등의 절차가 있습니다.

② 사업의 성장성

국내 IT 서비스 시장은 빅데이터 정보화, Cloud 구축, 전자금융 활성화 등의 다양한 SI프로젝트 개발이 본격적으로 이루어지며 지속적인 성장을 이어가고 있습니다. 시장조사기관의 자료에 따르면 2023년 국내 기업용 ICT시장은 약 38조원으로 전년 대비 3.5% 성장을 기록한 것으로 조사되었습니다. 2024년 국내 기업용 ICT시장은 2023년 이월된 프로젝트 재개에 힘입어 약 3.7% 성장하며 약 40조원 시장을 이룰 것으로 전망되고 있습니다. 다만 불확실한 경제상황이 감안 되어 장기적인 플랜에 따른 대형 프로젝트 보다 비용절감과 업무 생산성 향상에 초점을 둔 단기 프로젝트 중심으로 시장이 형성될 것이며, 최근 생성형 AI 등 기업내 AI 도입이 확산되고 있지만 2024년 파일럿 프로젝트를 통한 검증 작업 이후 2025년 이후 본격적인 투자로 이어질 것으로 전망하고 있습니다. 이러한 전망을 바탕으로 국내 기업용 ICT 시장은 2024년 소폭 성장 이후 2025년 부터 본격적인 성장을 이룰 것으로 기대되고 있습니다.

③ 경기변동의 특성

기업용 IT서비스 산업은 국내외 경제시황 및 경기변동에 민감하게 반응하며 국가정책의 영향을 받습니다. 시장경제의 확대와 디지털 정보화의 변화로의 정책적인 지원으로 최근 IT산업은 대규모 투자 및 수요발생으로 빠른 발전을 이어가고 있습니다. 일반적인 IT서비스 산업은 장치산업을 비롯한 대부분의 산업에서 설비투자가 이루어진 후 자동화, 정보화, 효율성 향상 등의 다양한 목적으로 IT장치 및 기술에 대한 투자가 이루어지므로 경기후행적 움직임을 나타냅니다. 한편, 최근 산업에서 뿐만 아니라 일상에서도 빅데이터 정보를 수집, 가공, 활용을 위한 생성형 AI기술, 쉽게 프로젝트 수행을 가능하게 하는 No code/Low Code, 클라우드를 넘어 멀티 클라우드의 활용은 경기변동의 영향을 벗어나 지속적인 시장성장의 발판을 마련하고 있습니다.

④ 국내외 시장 여건

최근 전 세계는 '코로나19'의 종식에도 불구하고 러시아-우크라이나/이스라엘-하마스 전쟁 여파 및 물가급등과 고금리 등으로 인해 급격한 세계 경제의 침체를 겪고 있으며 이를 극복하기 위해 다양한 국가 정책들이 발표되고 있습니다. 특히 대내적으로 정부는 '12개 국가 전략기술' 과 '신성장 수출동력 확보방안' 등을 공개하며 핵심기술역량 강화와 국내 기업들의 안정적인 사업운영에 도움이 될 수 있는 다양한 정책들을 발표하고 시행에 옮기고 있습니다. 이로 인해 인공지능, 방위산업, 디지털 보안 등 관련 산업군 활성화를 위해 IT서비스 산업의 역할이 중요해졌고 디지털 기술이 더욱 활성화될 것으로 예상하고 있습니다. 지난 몇 년간 주목 받았던 4차산업혁명과 이에 따른 디지털트랜스포메이션에 이어 인공지능 챗봇(챗 GPT 등)의 공개로 인해 모든 산업에서 또 한번 정보의 디지털화 지각변동이 일어나게 될 것입니다. 다양한 기술 등장과 수요 증가로 인해 IT시장은 기업에서의 활용범위가 더욱 확대될 것이며, 치열한 기술경쟁이 나타날 것으로 전망되고 있습니다.

⑤ 경쟁우위 요소

웅진 IT사업부문은 Global IT 기업에서 필요로 하는 다수의 솔루션 및 인증을 보유하고 있습니다. 특히 SAP 서비스를 지원하는 전문 파트너센터 조직임을 인증하는 PCoE 인증을 국내 파트너사 중 최단 기간에 취득하여 시스템을 운영하는 지원조직과 기술인프라를 동시에 갖추고 S/4HANA 최신 EM 버전을 아시아 최초로 취득하였습니다. 또한 AWS의 Advanced 등급 컨설팅 파트너로서 SAP Competency, Public sector 등 전문영역과 Microsoft의 Gold Microsoft Partner로서 기술력과 전문성을 인증 받고 있습니다. 이러한 기술력을 바탕으로 기업들에게 수준 높은 IT서비스를 제공하며 빠르게 고객처가 증가되고 있습니다. 최근에는 ISO27001 인증을 취득하기 위한 절차를 진행중이며 이를 통해 우수한 기술력에 대한 인증 뿐만 아니라 보다 적극적인 해외 진출까지 염두한 준비를 하고 있습니다, 웅진의 IT기술

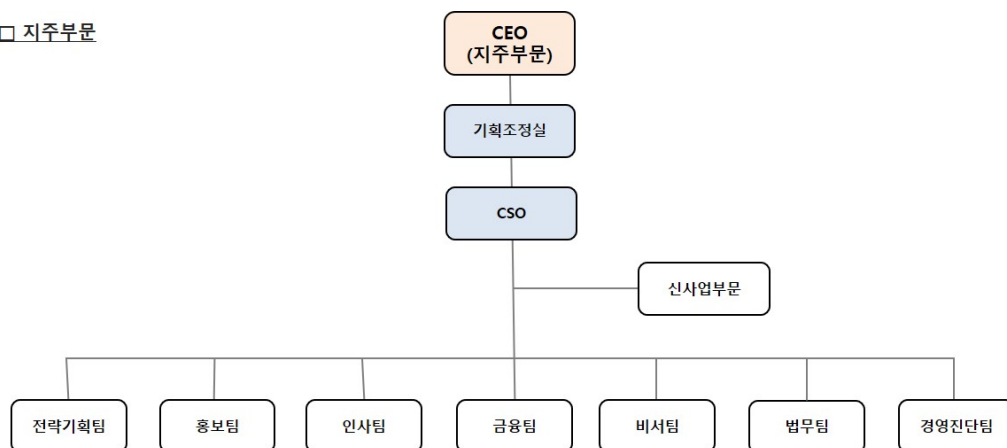
력은 SAP, AWS, Microsoft 등과 같은 글로벌 IT기업과의 협업 및 기술교류를 통해 계속 진보할 것이며 안정적인 IT서비스를 고객처에 제공하며 함께 성장해 나갈 것입니다. 동시에 IT사업부문의 WRMS는 렌탈비즈니스에 특화된 독자 솔루션으로 렌탈 IT서비스 특허를 보유하고 있어 렌탈업계에서 높은 신뢰를 받고 있습니다. 최근 각광받는 공유경제 또는구독경제 형태의 렌탈비즈니스 모델구축을 위해 반드시 필요한 IT 솔루션으로 렌탈 IT시장에서 경쟁우위를 확보하고 있습니다.

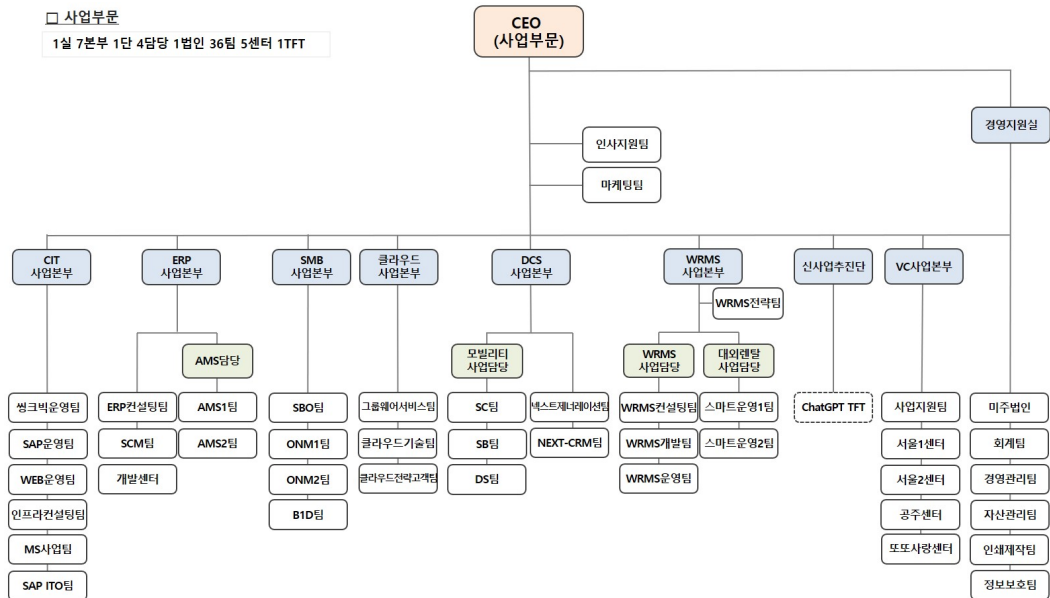
CES2024를 통하여 해외 시장도 공략을 시작하였으며 여러 해외 기업들과 협업을 위한 미팅을 진행 중입니다. WDMS솔루션은 외산 일색인 모빌리티딜러솔루션 시장에서 BMW코리아라는 글로벌 모빌리티 기업 수주에 이어서 아우디폭스 바겐코리아까지 수주에 성공하여 웅진의 주력 솔루션 중 하나로 성장하였습니다.

웅진IT의 자체 개발 솔루션들은 국내, 국외를 가리지 않고 경쟁력 있는 솔루션으로 웅진의 IT기술력을 바탕으로 렌탈 및 구독, 모빌리티와 같이 미래 수요가 높은 산업군에 대한 분석과 예측을 바탕으로 공격적인 마케팅을 전개해 시장을 선점해 나갈 것입니다.

⑥ 조직도

□ 지주부문





다. 출판 유통 및 교육 (웅진씽크빅 및 웅진북센, 웅진컴퍼스 등)

(1) 웅진씽크빅

① 산업의 특성

출판·교육서비스 산업은 국민소득 증가에 따른 문화욕구 증대와 한국사회의 특수한교육열, 그리고 만 3~5세 누리과정 정책 도입에 따른 영유아 조기교육의 확대 등에 힘입어 시장의 수요가 비교적 안정적으로 유지되고 있습니다. 이와 더불어 최근 교육시장은 디지털 환경으로의 변화에 따라 스마트 학습시장의 규모가 커지고 있으며, 디지털 교과서 보급에 따른 교육환경 변화로 인해 스마트 러닝 및 디지털 학습에 대한 관심도 증가하고 있습니다. 또한 단순 교과 암기가 아닌 정답 도출의 과정에 중점을 둔 서술형 평가 확대에 따라 독서와 학습 연계에 대한 수요도 증가하고 있습니다.

② 산업의 성장성

2024년 3월 통계청이 발표한 '사교육비 조사 결과' 보고서에 따르면, 국내 사교육시장 규모는 출산율 저하에 따른 학령 인구수의 감소에도 불구하고 2022년 약 26조원 대비, 2023년에는 약 1조원 증가한 약 27조원을 기록하였습니다. 초·중·고교생 인당 월평균 사교육비는 2022년 41만원, 2023년 43만 4천원으로 전년 대비 약 5.8% 증가하였습니다. 최근 국내 교육시장에는 교육과 기술의 합성어인 에듀테크 산업이 발전함에 따라 다양한 디지털 디바이스를 활용한 스마트 교육 서비스가 새로운 성장동력으로 주목받고 있습니다. 2023년 9월 교육부 발표에 따르면 국내 에듀테크 시장 규모는 2021년 7.3조원에서 연평균 8.5% 성장하여 2026년 약 11조원에 이를 것으로 전망하였습니다. 이러한 산업에서 주요하게 떠오르는 경쟁요인으로는 양질의 교육 콘텐츠 확보와 판매 인프라를 활용한 온·오프라인 시너지의 극대화라고 보고 있습니다. 당사는 스마트 교육 시장에서 당사가 보유한 학습 및 도서 콘텐츠와 온·오프라인 결합 서비스가 상호 시너지를 낼 수 있을 것으로 기대하고 있습니다. 현재 교육시장은 학습자 맞춤 효과를 높이기 위해 가상/증강현실, 인공지능, 빅데이터 등의 신기술이 기존 교육 콘텐츠에 융합/적용되고 있으며, 더 나아가 물리적세계와 가상세계의 결합을

통한 상호작용을 바탕으로 하는 메타버스가 도입됨에 따라 이를 활용한 학습 몰입의 극대화를 추구하고 있습니다.

③ 경기변동의 특성

출판·교육서비스 산업은 여타의 산업에 비해 경기 변동에 상대적으로 비탄력적인 경향을 보이고 있습니다. 출판 사업부문 중 전집 제품의 경우 경기변동에 일부 탄력적인 모습을 보이고 있으나, 당사 연결기준 매출액의 약 45%를 차지하고 있는 학습지 사업의 경우 가격대가 월 25,000원에서 150,000원대의 중저가로 형성되어 있어 경기 하락 시에도 비교적 안정적인 매출을 유지하고 있습니다.

④ 시장의 여건 및 회사의 경쟁우위 요소

교육시장은 학습자 맞춤 효과를 높이기 위해 가상/증강현실, 인공지능, 빅데이터 등의 신기술이 기존 교육 콘텐츠에 융합/적용되고 있으며, 더 나아가 물리적세계와 가상세계의 결합을 통한 상호작용을 바탕으로 하는 메타버스가 도입됨에 따라 이를 활용한 학습 몰입의 극대화를 추구하고 있습니다. 당사는 이러한 교육시장 변화에 적극적인 대응과 전통적인 사업구조에 대한 패러다임의 혁신을 통해 2014년 업계 최초 도서와 학습 콘텐츠, 스마트 기기인 북패드가 결합한 회원제 학습/독서 서비스인 <웅진북클럽>을 출시하였습니다. 기존 디지털 학습 방식을 넘어 업계 최초 AI 학습 솔루션을 개발하고 적용하여 18년 <AI 학습코칭> 서비스를 시작으로 <AI수학>('19.02), <AI독서케어>('19.05), AI 전과목 맞춤형 학습지인 <스마트올 초등>('19.11), <AI책읽기>('20.04), <AI스피킹>('21.07) 제품/서비스를 출시하였으며 고객의 학습 및 독서 빅데이터를 분석하여 개인 맞춤형 학습 콘텐츠를 제공하고 있습니다. 당사의 주력 제품인 AI 전과목 맞춤형 학습지 <웅진스마트올> 제품은 2019년 11월 초등을 대상으로 출시하였으며 타사 대비 AI 서비스를 통한 맞춤형 큐레이션 학습이 가능하며 교과 연계는 물론 교과 외 아이들의 진로 등 연계 학습 서비스를 제공하고 있습니다. 당사는 현재까지 2020년 7월 유아 대상 <스마트올 쿠키>, 10월 예비초 대상의 <스마트올 키즈>, 12월 <스마트올 중학> 제품을 순차적으로 출시했습니다. 당사는 자체 AI 연구소를 운영하며 하루 평균 1억 건의 학습데이터와 AI교육핵심특허 25건, 에듀테크 특허 50건의 업계 최다 특허를 보유하고 있습니다. 이러한 기술력이 반영된 <웅진스마트올>은 2020년과 2021년에 이어 '2022 한국소비자평가 최고의 브랜드 대상 - AI학습 부문', '2022 대한민국 교육대상 - AI학습 부문', '2022 대한민국 브랜드 명예의 전당 - AI학습 부문', '2023 대한민국 브랜드 명예의 전당 - AI학습 부문'을 수상하였으며, 2023년 말 기준 약 22만명의 회원을 확보하면서 업계 최고의 스마트러닝 1위를 증명하고 있습니다. 또한 '21년 4월 어린이 오디오북 플랫폼 '딸기콩' 런칭, '21년 3월 글로벌 성인 온라인 교육플랫폼 Udemy와 파트너십 체결, '21년 7월 네이버 클라우드와 합작회사 '배컴' 설립하여 통합형 학원 관리 플랫폼을 런칭하는 등 플랫폼 기업으로서의 기반을 마련했습니다. 이 외에도 글로벌 타겟으로 양방향 독서 제품 <ARpedia>와 AI 연산학습 앱 <매쓰피드_Mathpid>를 런칭하는 등 지속해서 혁신적이고 새로운 서비스를 제공하여 에듀테크 선도기업, 글로벌 교육 플랫폼 기업으로 사업의 성장을 이루어 가겠습니다.

⑤ 시장의 특성 및 점유율 등

- 출판, 교육서비스 회사의 주요 회사 매출 비교 -

(단위 : 억원)

구분		매출액 기준							
		2023년	비율	2022년	비율	2021년	비율	2020년	비율
시장규모(주1)		271,144	100.00%	259,538	100.00%	234,158	100.00%	193,532	100.00%
웅진씽크빅	상장	6,979	2.57%	7,311	2.82%	6,865	2.93%	6,326	3.27%
대교	상장	5,663	2.09%	5,891	2.27%	5,932	2.53%	5,866	3.03%
								7,003	3.34%

메가스터디교육	상장	8,335	3.07%	7,474	2.88%	6,225	2.66%	4,120	2.13%	3,816	1.82%
비상교육	상장	2,383	0.88%	2,085	0.80%	1,684	0.72%	1,478	0.76%	1,807	0.86%
NE능률	상장	792	0.29%	802	0.31%	778	0.33%	754	0.39%	846	0.40%
주요회사(계)		24,152	8.91%	23,563	9.08%	21,485	9.18%	18,544	9.58%	19,855	9.46%

시장규모 추정 자료의 근거는 다음과 같음

(주1)

- 통계청 [사교육비 조사 보고서(2024.03)]
- 유가증권시장 및 코스닥 상장법인 출판, 교육 서비스 회사 기준이며 공시자료 참조함
- 상기 주요회사들의 실적은 별도 재무제표 기준임

(주)웅진씽크빅은 학습관리 서비스(방문/ 센터/ 그룹/ 화상), 독서관리 서비스, 아동 및 성인 단행본 등의 핵심사업 역량 강화에 주력하며 지속적인 신제품 출시와 고객서비스 확대 등의 다각적인 노력을 기울여 왔습니다. 각 사업본부별 구체적인 영업개황은 다음과 같습니다.

⑥ 영업개황

A. 교육문화사업본부

A-1) 학습지 사업

교육문화사업본부는 우리 아이의 실력과 습관에 따라 다양한 관리서비스와 비관리 자기주도 학습을 제공하여 세상에 하나뿐인 맞춤형 학습이 가능합니다. 2023년 말 기준, 학습지 사업에서 약 17만 회원과 80만 과목을 확보하였으며 약 270개의 전국적인 영업 조직과 교육 전문가로서 역량을 강화하고 있는 5,400여 명의 학습지 교사들이 학습지 회원들의 '공부하는 습관 형성 및 창의력 향상'을 위해 활동하고 있습니다. 웅진씽크빅의 학습지 부문 사업의 <스마트씽크빅> 제품은 연령별, 영역별 정확한 학습환경 검사를 통해 수준별, 학습방법별 맞춤형 콘텐츠를 제공합니다. 교육문화사업본부는 전통적인 방문 학습의 방식을 넘어서 AI 기술력을 반영한 종합 학습물을 기반으로 포트폴리오를 확대하고 있으며 18년도에 출시한 화상 교육 서비스인 <투게더>를 통해 시간과 장소에 구애받지 않는 교육 시스템을 구축하고 있습니다. 이처럼 당사는 대면은 물론 비대면 수업까지 가능한 온-오프라인 서비스 균형을 이루고 있습니다. 또한, 2021년에는 학습과정을 실시간으로 분석해 맞춤형 영어말하기 학습을 제공하는 <AI스피킹>, AI기반 연산에 재미요소를 추가한 <AI바로셈>, 초등교과 어휘와 맞춤법을 체계적으로 학습하고, 쓰기 실력을 키워주는 초등 저학년 대상의 <스마트 바로쓰기>, 4~7세 유아 대상 학습 및 독서관리 프로그램 <스마트올 쿠키&젤리>를 출시하였으며, <스마트올 쿠키>는 '2021 대한민국 교육브랜드 대상 유아 스마트학습 부문'을 수상하였습니다. 현재 <스마트올 쿠키&젤리>는 2023년 말 기준 3만여 명의 회원을 보유하고 있습니다. 당사의 44년 학습 노하우에 기술과 결합하여 대 고객 차별화 서비스를 제공하는 등 서비스 변화를 끊임없이 시도하여 고객 만족도를 극대화할 수 있도록 모든 역량을 집중시켜 나가고 있습니다.

A-2) 클래스 사업

아이들의 공부 습관 형성을 돕는 교육 파트너, 교육문화사업본부에서 소그룹으로 맞춤형 재택 교육서비스를 제공하고 있습니다. 2023년 말 기준 전국적으로 약 1,600명의 전문 교사가 활동하고 있으며 약 23만 과목수를 확보하고 있습니다. 2016년 예비 초등, 초등학생을 위해 주요 과목 및 논술 과목을 그룹 지도하는 업계 최초의 스마트공부방을 시작으로, 2021년에는 AI 종합학습물 <웅진스마트올>을 활용한 공부방 <스마트올 클래스>를 런칭했으며, 2023년 말 기준 4만여 명의 회원을 보유하고 있습니다. 2022년에는 초등/중학생을 대상으

로 중등 교육에서 안정적으로 영어, 수학 실력을 형성할 수 있도록 과목별 전문 강사진의 현장 강의와 학습관리를 제공해주는 <웅진 프라임 학원> 운영을 시작하였습니다. AI 기반의 웅진스마트올을 활용한 수준별 맞춤 학습과 학년별 모둠 학습을 통해 앞으로 초중등 전문 공부방 업계 1등을 위해 역량을 집중해 성장하도록 하겠습니다.

B) 미래교육 사업본부

미래교육사업본부는 웅진 그룹의 모태가 되는 44년의 연륜을 가진 사업 본부입니다. 과거에는 제품 개발력을 바탕으로 영업 조직의 판매력을 사업의 중심에 두었다면, 현재는 세상에서 제일 큰 도서관을 표방하는 <웅진북클럽>을 기반으로 다양한 도서와 콘텐츠를 제공하여 맞춤형 독서 경험을 제공하고 있습니다. 또한 2022년 3월 업계 최초로 다 읽은 책을 30 ~ 50%의 가격에 되사주는 중고책 보상서비스인 '웅진북클럽 바이백' 출시를 통해 북클럽 모델 혁신을 하여 보다 폭 넓은 독서의 기회를 제공하고 있습니다. <웅진북클럽>은 2023년 말 기준, 약 10만명 회원을 확보하고 있으며 영업 조직은 약 390여 개의 지역국으로 구성, 전국에 걸쳐 4,000여명의 인력이 활동하고 있습니다. 미래교육사업본부에서는 한국출판문화대상과 같은 국내 뿐 아니라 볼로냐 라가치, 노마 콩쿠르 등에서도 수상하며 국제적으로도 인정받은 도서 콘텐츠를 바탕으로 유아동 문해력 향상을 위한 제품을 지속적으로 출시하고 있습니다. 또한 스마트 기기의 보편화와 함께 급변하고 있는 교육환경의 트렌드에 발맞춰 <웅진북클럽>에 이어 2019년 11월 <스마트올 클럽>을 출시하며 독서와 학습을 결합한 스마트 학습 모델의 기준을 제시하였습니다. 2021년 6월에는 세계 3대 디자인 상 중 하나인 iF DESIGN AWARD UX 부문을 수상으로, 아이들 사용성에 최적화된 영어 개인화 학습서비스로 인정받은 <슈퍼팟 잉글리시>를 출시하였습니다. 이처럼 미래교육사업본부는 지속해서 디지털 독서 / 학습 환경과 최근 트렌드에 대응하여 북클럽 도서 경쟁력을 강화하며 비대면 학습 라인업을 확장하여 교육콘텐츠의 소비 문화를 주도해나갈 것입니다. 앞으로도 미래교육사업본부는 '좋은 책이 아이들의 새로운 미래를 만든다'는 가치를 기본으로, 전 연령 실물 전집은 물론, 새로운 교육환경에 부합한 차별화된 경쟁력을 갖추어 고객에게 인정받는 최고의 교육브랜드로 도약할 수 있도록 노력하겠습니다.

C) 단행본 사업본부

단행본사업본부는 그동안 유아·아동·청소년·일반 대상의 다양한 장르의 양서를 기획·개발하여 보급함으로써 출판 문화를 선도하는 데 주력해 왔습니다. 2005년부터 영미 선진 출판 기업 모델인 임프린트제를 적극 도입하여 새롭게 출발하면서, 다수의 출판 브랜드를 지닌 단행본 출판그룹으로 출판계의 새 바람을 주도해왔습니다.

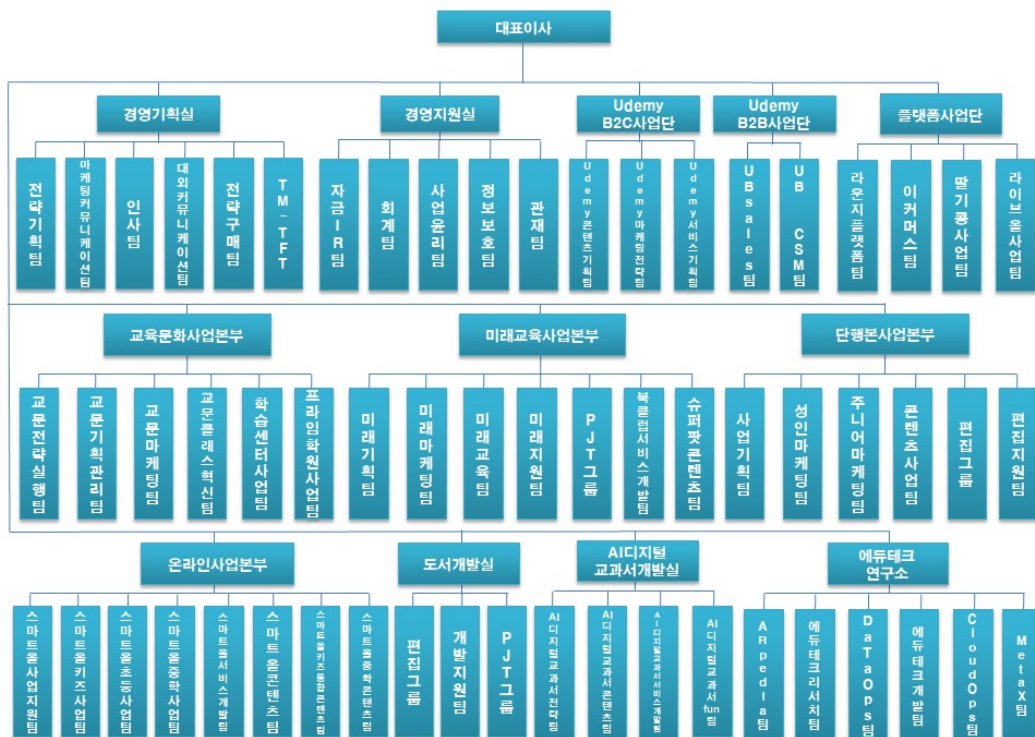
<더마인드>(2023.11), <슈퍼노멀>(2023.08), <그럴 수 있어>(2023.07), <태양 왕 수바-수바의 전설>(2023.05), <우리, 편하게 말해요>(2022.10), <나의 월급 독립 프로젝트 리마스터 에디션>(2022.10), <넛지 파이널 에디션>(2022.06), <역행자>(2022.05), <나의 투자는 새벽 4시에 시작된다>(2022.04), <운명을 바꾸는 부동산 투자 수업 기초편, 실전편>(2022.03), <세븐 테크>(2022.02), <친구의 전설>(2021.06), <질서 너머>(2021.03) 등 다양한 분야의 도서가 주요 서점의 분야별 베스트셀러로 선정되었습니다. 전통적인 도서 출판 이외에도 당사의 단행본사업본부는 웹소설/ 웹툰과 같은 디지털 콘텐츠 투자를 통해 출판 분야 확대 및 IP 사업을 강화할 계획이며 콘텐츠 기반의 신사업을 발굴하고자 합니다. 향후 웅진씽크빅 단행본사업본부는 출판 기획의 전문성 강화와 트렌드를 접목한 마케팅 관리를 통해 단행본 출판 시장 내 선도적 지위를 확고히 하겠습니다.

D) 온라인 사업본부

온라인사업본부는 디지털 전환 흐름에 선제적으로 대응하여 2019년 전과목 AI 맞춤형 스마트 학습이 가능한 <웅진스마트올>을 출시하였습니다. 온라인을 통해 <웅진스마트올>을 판

매하면서 AI 자기주도 학습 제품에 대한 고객들의 접근성을 높이고 편의를 극대화하고 있습니다. 또한 필요에 따라 유선 및 화상관리 등을 추가하여 회원의 눈높이에 맞는 맞춤형 교육을 제공하고 있습니다. 2020년 12월부터 <웅진스마트올>의 연령대를 확장시켜 <스마트올 중학> 제품을 순차적으로 출시하였으며, 자사의 유아부터 중학까지 디지털 종합 학습지 제품 포트폴리오를 완성하였습니다. 2023년 말 기준 온라인사업본부는 유초등과 중등을 대상으로 약 5만 여 명의 스마트올 회원을 보유하고 있습니다. 온라인사업본부는 2021년 3월 대치동 유명학원의 강의와 전용 교재를 <스마트올중학> 안에 단독 입점하는 대치TOP학원 서비스를 런칭하였습니다. 해당 서비스를 통해 최상위권 학생들의 눈높이를 충족시키고, 지역별 학습 격차의 해소에 기여하고 있습니다. 한편으로는 학생들의 자기주도 학습 능력을 제고하여 부족한 부분을 빠르게 채워나갈 수 있도록 영어/수학 전문관, 개인별 학습 분석 등을 제공하고 있습니다. 이와 같이 차별화된 서비스와 맞춤형 학습 관리를 지속 발전시켜 더 수준 높은 교육 환경을 마련하겠습니다.

⑦ 조직도



(2) 웅진컴퍼스

① 산업의 특성

(주)웅진컴퍼스가 영위하는 출판·교육서비스 산업은 크게 학원 사업, 학습지 및 교재 출판 공급업, 온·오프라인 콘텐츠 개발 및 공급업으로 구분되어 있습니다. 그 중에서 (주)웅진컴퍼스는 교재 출판 공급업, 콘텐츠 개발 및 공급업을 영위하고 있으며 연령·계층·학력 등 다양한 소비 계층을 위한 제품과 서비스를 제공하고 있습니다. 국내 교육시장은 전세계에서 인정

하는 높은 교육열, 조기교육 열풍, 중산층의 소득증가등의 요인으로 성장해 왔으며, 오늘날의 국제화·세계화 추세에서 영어 사용능력을 갖춘 인력의 수요 또한 증가하여 영어교육에 대한 관심이 전 연령에 걸쳐 꾸준히 이어지고 있습니다. 국내 교육시장은 비교적 소규모 자본으로도 설립 및 운영이 가능하여 진입 장벽이 상대적으로 낮은 영역이었습니다. 그러나 정보통신 기술의 급속한 발달과 디지털 교육에 대한 시장의 수요 증가로, IT와 콘텐츠와의 융합 가능성과 자체 저작권의 보유 여부, 개발 역량 등의 차이에 따라 점차 그 진입 장벽이 높아지고 있습니다. 그로 인해 지속적인 R&D 투자를 통한 경쟁력 있는 온·오프라인 콘텐츠 확보, 다변화된 고객 니즈에 부합하는 시의적절한 제품 및 서비스 출시 능력이 교육시장의 중요한 성공 요소로 작용하고 있습니다.

② 산업의 성장성

2024년 3월 교육부와 통계청이 공동 실시한 '2023년 초·중고 사교육비조사' 자료에 따르면, 국내 영어 사교육 시장 규모는 현재 약 8조원으로 추정됩니다. 현재 국내 영어 사교육 시장에는 정부의 사교육 억제 정책과 경기 둔화로 인한 가계소득 감소, 낮은 출산율에 따른 학령 인구 감소 등의 부정적인 요인이 있습니다. 하지만 디지털교육은 스마트폰과 태블릿 PC의 보급 확대, 전자출판시장의 성장가능성, 공교육과 사교육 양방향에서의 디지털교육 수요 증대 등으로 인하여 꾸준한 성장세가 예상되고 있습니다. 영어 출판·교육서비스산업은 과거 단순한 출판업에서 탈피하여 최근 콘텐츠 및 뉴미디어 사업과 결합한 에듀테크 산업으로의 변화가 활발하게 이루어지고 있습니다. 스마트기기 등의 새로운 플랫폼 개발에 따라 다양한 수익 모델 발굴이 가능한 종합 서비스산업으로 진화하고 있으며, 앞으로 관련 시장의 지속적인 성장이 기대되고 있습니다.

③ 경기변동의 특성

영어 출판·교육서비스 산업은 여타의 산업에 비해 경기 변동에 비탄력적인 경향을 보이고 있습니다. 주요 ELT(English Language Teaching) 출판 교재의 경우 가격 변동폭이 최근 3년간 1,000~2,000원 안팎에 그치고 있으며, 주력 제품인 초·중등 교재의 경우에도 가격대가 10,000원~17,000원대의 저가로 형성되어 있습니다. 이에 따라 경기 하락 시에도 가계 내 사교육비 지출 감소율이 상대적으로 작아 여타 산업군과 대비하여 경기 민감도가 비교적 낮은 편입니다. 한편 리더스, 수험서, 특수목적용 교재 등은 계절적 요인의 영향을 별로 받지 않으나, 학원 및 대학 수업용 학습 교재는 신학기 교재 채택 시기 및 방학 시즌에 따라 계절적인 불균형이 높은 편입니다.

④ 시장의 여건 및 회사의 경쟁우위 요소

(주)웅진컴퍼스는 다년간 축적해온 영어교육 부문의 콘텐츠 개발 및 편집 노하우와 IT 개발 역량을 두루 갖추고 있습니다. 부설연구소를 통한 콘텐츠의 자체 개발 능력과 유능한 인력 확보 등을 통해 유아에서 성인 레벨까지 연계 학습이 가능하도록 전 영역의 영어 콘텐츠를 보유하고 있습니다. 나아가 (주)웅진컴퍼스는 이를 LMS(Learning Management System)와 연계하여, 저작권 문제없이 대형 프랜차이즈 학원·공교육·소규모 공부방 등 다양한 영역에서 활용할 수 있는 맞춤형 학습관리 모델을 개발 및 공급하고 있습니다. 정보통신산업진흥원이 발표한 '이러닝 산업실태조사' 자료에 따르면, 스마트폰 및 태블릿 PC의 보급 확산과 높은 교육열 등의 영향으로 국내 이러닝 시장은 지속적으로 성장하고 있습니다. 국내 이러닝 시장 규모는 2022년 기준으로 약 5조 3,508억에 달하는것으로 보고되고 있습니다. IT와 교육 콘텐츠를 결합하여 학습 효율을 높이고자 하는 시도는 가속화되고 있으며, 향후 교육 콘텐츠가 디지털 시대의 차세대 킬러 콘텐츠로 부상할 것으로 예견되고 있습니다. 이에 따라 기존의 교육 전문 기업뿐만 아니라 통신사, IT 개발 전문 기업 등 다양한 산업군 내의 많은 기업들이 각자의 전문 영역과 접목시킨 교육 콘텐츠를 기반으로 신규시장을 창출하려는 노력을 보이

고 있습니다. 교육시장 내에 다양한 형태의 사업 모델과 새로운 협력 관계들이 구축되고 있으며, (주)웅진컴퍼스 또한 변화의 흐름에 맞추어 타산업과의 제휴를 확대하고, 앱서비스를 출시하는 등 미래시장을 준비하고 있습니다. (주)웅진컴퍼스의 또 다른 경쟁우위는 글로벌 시장에서 보유한 상대적으로 높은 인지도와 다양한 네트워크를 바탕으로 해외 판로 확대가 용이하다는 점입니다. 2004년부터 본격적으로 수출 거래를 시작한 이후 끊임없이 해외시장을 개척하고 관리해 온 덕분에, (주)웅진컴퍼스는 20여 년이 지난 현재 약 40개국에 걸친 글로벌 네트워크를 형성하고 있습니다. 2023년 기준 총 매출의 40% 이상이 수출을 통해 이뤄지고 있으며, 해외 교재를 수입해 국내시장에 판매하는 대부분의 경쟁사와는 차별화된 사업 구조를 구축하였습니다. 이를 통해 (주)웅진컴퍼스는 국내 시장규모의 축소에도 불구하고 안정적이면서도 향후 성장 가능성이 높은 사업 포트폴리오를 확보하게 되었습니다.

⑤ 시장의 특성 및 점유율 등

A) 4 Skill 통합형 Blended Learning 강화

초등 영어교육 부문은 중등에서의 내신 중심의 공교육 정책과는 별개로, 읽기·듣기·쓰기·말하기의 총체적인 영어 활용 능력을 높이는 통합형 학습으로 접근을 하고 있습니다. 다만, 우리나라와 같은 EFL(English as a Foreign Language) 환경에서의 특성상 영어 활용 시간이 절대적으로 부족하므로 실질적인 영어 활용이 가능한 학습 임계량을 확보하기 위한 방법 중의 하나로, 주요 교육업체에서 교실 수업과 병행하는 온·오프라인 교육을 다양한 형태로 지속하고 있는 추세입니다.

B) Reading(다독) 수요 증가

영어교육 시장에는 다양한 Reading 활동을 기반으로 단어 구사력, 독해력을 키우고 Speaking, Writing 등 다방면의 영어 활용 능력을 개발하기 위한 수요가 점차 증가하고 있습니다. 이는 도서관 프로그램 또는 이와 결합된 체계적 Reading Program 형태로 사업화 되고 있습니다.

C) 스마트러닝(Smart Learning)의 성장

최근 스마트 디바이스의 보급 확대와 교육용 어플리케이션·미디어 등의 개발이 활발해지면서 기존 주입식교육에서 벗어난 자연스러운 영어노출 및 습득의 트렌드가 성장하고 있습니다. 영어교육 콘텐츠와 빅데이터 분석, 인공지능(AI), 증강현실(VR) 등의 4차산업 신규기술이 융합된 다양한 맞춤형 교육서비스가 앞다투어 출시되면서 스마트러닝이 보편화되고 있는 추세입니다.

⑥ 시장의 규모 및 특성

(주)웅진컴퍼스가 영위하고 있는 ELT(English Language Teaching) 콘텐츠 개발 관련 시장은 시장 조사 전문기관이 부재하고, 학원 및 방과후교실·공부방 등 다양한 채널에서 매출이 발생하기 때문에 시장 점유율을 추정하기가 어렵습니다. 현재 (주)웅진컴퍼스 ELT 교재의 주요 매출원은 프랜차이즈 학원과 중소 규모 학원 및 공부방, 국내·외 총판 등으로 이루어져 있습니다. 또한 (주)웅진컴퍼스는 웹과 모바일, 태블릿 PC 등 스마트기기와 결합한 교육 서비스의 개발과 공급에 따라 글로벌 스마트러닝 및 이러닝 시장에 진입하여 경쟁하고 있습니다.

⑦ 영업개황

(주)웅진컴퍼스는 영어교육 콘텐츠에 대한 지속적인 연구개발과 우수한 전문인력 확보를 바탕으로 시장을 선도하는 글로벌 영어교육 전문회사로서 입지를 다지고 있습니다. '세상에서 가장 신나는 영어학습 실현'이라는 사명 아래 지난 이십여 년간 쌓아온 영어교육에 대한 깊은 이해와 전문성을 토대로 디지털기술을 결합하여 개개인의 교육 니즈를 만족시키고 교육의

성과를 극대화하는 개인화된 교육을 추구합니다. 과거 국내 대형 프랜차이즈 학원 판매에 집중하여 교재를 연구하던 출판업에서 벗어나 현재는 대학, 중소규모의 공부방, 개인학습자 등 다양한 시장에서 필요로 하는 교육서비스를 제공하고 학습자에게 더 큰 세상과 지식을 전하는 영어 콘텐츠를 연구하고 있습니다. 종속회사인 (주)웅진컴퍼스의 교육가치는 국내를 넘어 전 세계에서 인정받아 2023년 약 212억원의 실적을 달성하였습니다.

A) 영어교육출판

(주)웅진컴퍼스는 전문가 그룹을 통해 효과적인 영어학습 방향과 체계적인 교수법을 개발하여 시장에 제시하는데 주력하고 있으며, 유아용 Phonics 학습서에서부터 대학교 교양 영어, TOEFL 및 기타 국가공인 영어능력시험 수험서에 이르기까지, 영미 수준의 교재 수백 종을 출판하며 교사와 학습자를 보다 효과적으로 지원할 수 있는 학습 커리큘럼을 지속적으로 제시하기 위해 노력하고 있습니다. 출판시장은 수많은 출판사가 영업을 하고 있는 완전 경쟁 형태이며, 진입 장벽 또한 낮은 편에 속합니다. 이에 따라 인지도 있는 저자의 확보, 교재의 편집 및 디자인 품질 확보를 위한 지속적인 R&D 투자, 신학기 대비 교육 수요에 따른 콘텐츠 적기 출간, 새로운 고객 니즈 포착과 저작권 확보 등의 요소가 출판시장에서 복합적으로 매우 중요하게 작용하고 있습니다. 또한 최근에는 온라인을 통한 체계적인 학습 관리, 수준별 맞춤교재 추천, 교사용 보조자료 등의 수준 높은 서비스 제공이 매우 중요한 경쟁요소로 인식됨에 따라, 제품 개발과 함께 당사만의 차별화된 서비스 제공을 연구하고 있습니다.

B) 어댑티브 러닝

아이패드, 갤럭시탭 등 각종 Mobile Device의 대중화와 함께 e-book, 교육용 application 개발이 활발해지고 있고, 기존 콘텐츠와 LMS(Learning Management System)를 결합한 개인화된 맞춤식 서비스 시장도 빠르게 성장하고 있습니다. 우리나라와 같은 EFL(English as a Foreign Language) 환경의 특성상 영어 활용 시간이 절대적으로 부족하므로 실질적인 영어 활용이 가능하도록 일정량의 학습 임계량을 확보하고, 읽기·듣기·쓰기·말하기의 4대 영역의 총체적인 영어 활용 능력을 키울 수 있는 통합형 학습에 대한 수요가 증가하고 있습니다. 이에 따라 종속회사인 (주)웅진컴퍼스는 수많은 콘텐츠 중 유용한 콘텐츠를 판단하기 어려운 학부모와 학습자를 위하여 양질의 콘텐츠를 분류하여 수집하고, 사용자 개인의 관심사와 레벨에 맞추어 콘텐츠를 자동 추천해주는 앱서비스 'BIGBOX'를 2016년 11월 론칭하였습니다. 퀴즈쇼 콘셉트의 Gamification을 적용하여 저연령 사용자에게 공부가 아닌 놀이로 영어를 즐기는 경험을 제공하며, 개개인의 수준과 관심을 고려하는 개인 맞춤형 서비스를 구현하였습니다. 2020년 7월에는 BIGBOX와 라이브강의를 결합한 서비스 'BIGCLASS'를 론칭하여 비대면학습시장 성장에 선제적 대응을 진행하였습니다. 또한, 2022년 2월부터 유치/유아 교육기관에 온오프라인 강의를 결합한 'KINDERBOX'를 론칭하여 영유아 신시장에 뛰어 들었습니다. 종속회사 (주)웅진컴퍼스는 BIGBOX 및 BIGCLASS, KINDERBOX의 지속적인 개발로 고객에게 학습이 아닌 습득의 영어교육서비스를 제공하여 회사의 성장을 견인하는 중장기산업으로 키워가고 있습니다. 또한 2023년 5월부터 인공지능(AI) 채점 시스템을 갖춘 비대면 영어인증시험 '버선트(Versant)'를 국내에 공급하기 시작하였으며, 관련 서적 및 교육 콘텐츠 등의 사업영역을 더욱 확대시킬 예정입니다.

C) 글로벌영어교육

(주)웅진컴퍼스는 각 권역별 글로벌 파트너와의 체계적인 협력 및 해외사업 기반을 구축하여 현지에 적합한 영어교재 및 학습 솔루션 제공하고, 전 세계 40 개국에 ELT 교재, TOEFL 등 수험 준비서, 판권 등을 포함한 교육 콘텐츠를 수출하며 지속적인 성장세를 유지하고 있습니다. 매년 프랑크푸르트, 중국, 두바이 등 해외 유수의 도서박람회 및 학회에 정기적으로 참석하여 해외 바이어들과의 대면 상담, 최신 교수법 및 글로벌 영어교육 시장동향에 대해 면밀

히 체크하고 있습니다. 꾸준히 시장을 연구하고, 바이어들이 원하는 세밀한 부분까지 디자인과 편집에 반영하는 등 고객의 목소리에 귀 기울이며 해외 진출시장 확대를 위해 노력하고 있습니다.

⑧ 조직도



(3) 놀이의 발견

① 산업의 특성

2023년 5월 팬데믹 종식 선언 이후 하반기는 관광 및 서비스 등 민간 소비 회복으로 부진이 완화될 것으로 예상했으나 고금리 등으로 인하여 소비 회복 모멘텀이 약화되어 경제 성장률은 '22년 2.6% 대비 1.2%p 감소한 1.4%를 기록하였습니다. 반도체와 자동차를 중심으로 수출은 점진적으로 회복되었으나 내수는 다소 둔화되는 흐름을 보였습니다. 이는 연 평균 기준 금리 '22년 2.1%에서 '23년 3.5%의 고금리 기조에서 기인하였으며, 이러한 고금리 기조가 유지됨에 따라 상품소비의 부진, 서비스소비 증가세가 둔화되었습니다. 세부적으로는 숙박 및 음식점업과 예술, 스포츠 및 여가 관련 서비스업을 중심으로 증가세가 둔화되었는데 숙박 및 음식점업의 생산지수는 '21년 102.1%에서 '22년으로 118.7%로 16.6%p 증가하였으나 '23년 119.8%로 증가세가 1.1%p에 그쳤으며 예술, 스포츠 및 여가 관련 서비스업의 생산지수는 '21년 113.0%에서 '22년 159.9%로 46.9%p 증가하였으나 '23년 169.2%로 증가세가 9.3%p에 그쳤습니다. 소비자심리지수도 '22년 1월 104.4 대비 '23년 1월 90.7, 12월 99.5로 하락하였고, 이러한 부문별 경기 차이가 기업심리에도 반영되면서 수출기업 업황 전망은 점차 개선되는 반면, 내수기업 업황 전망은 하락세를 지속하였습니다. 글로벌 팬데믹을 겪으면서 전세계의 디지털화가 가속화되며 글로벌 빅테크들의 생성형 AI 기술 개발이 활발히 진행되었고 글로벌 생성 AI시장은 2030년 1,094억 달러까지 성장할 것으로 예측되고 있습니다. 이에 발맞춰 국내 플랫폼 기업들도 한국어 및 자사 서비스에 특화된 생성형 AI 모델 출시를 진행하며 기존 사업과 연계하여 성장을 꾀하고 있습니다. 엔데믹으로 접어들면서 팬데믹의 수혜를 입었던 업종은 이용자가 감소하는 반면 여행, 대면 만남 등의 수요가 증가하며 숙박, 모빌리티, 커뮤니티 플랫폼의 이용자가 증가하고 있습니다. 또한 중장년층의 디지털 플랫폼 이용률 증가, 관광산업의 활발한 디지털 전환을 기반으로 초개인화 서비스를 제공하고 있습니다. 기업들은 단순 중개 플랫폼에서 다양한 서비스가 결합된 슈퍼앱을 목표로 활동 반경을 넓혀 나가고 있으며 고객 점점 확대 및 브랜드 로열티 제고를 위한 커뮤니티를 강화하여 고객들이 정보를 공유하고 콘텐츠를 생산할 수 있도록 지원하고 있습니다.

② 산업의 성장성

2022년 11월 산업연구원이 공개한 국내 예술·스포츠·여가(표준산업분류코드: 2402) 시장 규모에 의하면 2015년 39조원에서 2019년 55조원으로 증가하여 연평균 10%씩 성장한 것으로 나타났습니다. 또한 개별 가구의 문화여가 지출 비중도 증가하고 있습니다. e-나라지표의 통계상 평균 여가시간이 일평균 2018년 3.9시간에서 2022년 4.2시간으로 늘어났으며, 2023년 2월 통계청에서 제공하는 '가계동향조사'의 소비지출의 목적 중 '오락문화'인 비중이 코로나19의 영향에도 2021년 5.6%, 2022년 6.4%로 여전히 높은 비중을 차지하였습니다. 2021년 11월 통계청에서 공개한 2021년 사회조사 결과에 따르면 지난 1년 동안 국내관광은 2년 전의 절반 남짓 수준인 57.5%로 감소하였으며, 해외여행은 2년 전의 3.6%로 급감하였으나, 동 보고서의 향후 하고 싶은 여가 활동 중 '관광 활동(67.7%)'이 가장 높은 것을 볼 때, 코로나19 종식 이후, 그 이전 수준 이상으로 회복, 성장 하는데 큰 무리 없을 것으로 보입니다.

③ 경기변동의 특성

여가 산업은 여타의 산업에 비해 경기변동에 상대적으로 탄력적인 경향을 보이고 있습니다. 불확실한 미래, 세계적인 경제불안 등으로 소비심리가 위축되면 여가비의 지출이 이에 따라 하락하는 등 대내외 수요감소 패턴으로 이어지며, 경기변동의 영향뿐 아니라 시기적 특성을 띄어 국내의 경우 여름철과 겨울철 휴가 기간에 집중되어 소비하는 경향을 보이지만, 평균 여가 시간의 지속적인 증가와 일상 생활속에 녹아든 다양한 여가활동에 대한 수요로 이러한 시기적 탄력성을 완화시키고 있습니다.

④ 시장의 여건 및 회사의 경쟁우위 요소

현재로서는 종속회사인 (주)놀이의발견과 같이 아이들을 타겟으로 한 모바일 플랫폼 서비스 사업에 직접적인 경쟁사는 없습니다. 하지만 여가 관련 종합 예약 서비스를 제공하는 네이버, 오픈마켓인 이베이코리아, 쿠팡, 위메프, 티몬, 성인 20~30대를 대상으로 액티비티 예약 서비스를 제공하는 야놀자, 여기어때컴퍼니 그리고 당사를 비롯한 총 8개사를 중심으로 플랫폼 시장 경쟁 구도를 형성하고 있습니다. (주)놀이의발견의 서비스는 기존 액티비티 예약 플랫폼과 다르게 아이들에게 특화되어 있다는 점과 지역에 있는 군소 액티비티 업체까지 제휴하면서 키즈 부문에서 높은 경쟁력을 보이고 있습니다. 특히 다양한 콘텐츠를 기반으로 빅데이터를 활용하여 맞춤형 큐레이션 서비스를 제안함으로써 타업체들과는 다른 차별성을 가지고 있습니다. 또한 코로나19 이슈에 따른 환경변화로 집에서 안전하고 즐겁게 놀이할 수 있도록 돕는 '놀이키트'라는 새로운 놀이문화를 선도하고 있으며, '놀이클래스 LIVE' 실시간 화상 놀이 수업으로 비대면 사업 모델을 추가하였습니다. 더 나아가 이 두 가지의 서비스를 결합하여 이용하는 방식으로 놀이 학습의 시너지 효과를 내고 있습니다. 또한 숙박과 체험이 모두 가능한 키즈 패밀리 특화 상품 컨설팅을 통해 경쟁력 강화 및 경쟁우위를 확보할 계획입니다. 이렇듯 하나의 플랫폼 내에서 다양하고 방대한 놀이서비스의 통합적 제공으로 당사는 여가 시장의 새로운 패러다임으로 자리잡을 것이며, 이는 시장에서의 경쟁우위 요소로서 작용할 것입니다.

⑤ 시장의 특성 및 점유율 등

기존 특정 단품 여행상품 중개에 특화되었던 OTA업체들이 취급 품목을 공격적으로 확대하면서 이제는 모든 여행관련 상품을 취급하는 업체로 변모하고 있습니다. 여기에 더해, '야놀자', '여기어때', '네이버', '마이리얼트립', 다수의 레저테크 스타트업 등 유수의 국내 기업들이 직간접적으로 해외여행 시장에 출사표를 던지고 있습니다. '야놀자'의 경우 최근 앱과 웹의 서비스 제공 수준을 균등하게 구축하여 타겟 고객층을 40대 이상 중장년층으로까지 확대하려는 움직임을 보이고 있습니다. 또한 네이버, 카카오, 쏘카 등의 대형 플랫폼들이 시장에 유

입되며 경쟁을 한 층 더 심화 시키고 있는 상황입니다. 최근 OTA 업체들의 수평적 사업영역 확장 행보가 기존에 약점으로 지적받고 있던 취급 품목의 다양성을 해소하는 방향으로 전개 되고 있어, 이 부분이 향후 조건별 검색의 편리성, 결제방식의 통일화와 만나, 한 개의 플랫폼 이 여행객의 모든 여행 스케줄을 소화할 수 있게 최적화되고 있습니다. 또한 '23년을 기점으로 해외여행 시장이 살아나는 모습을 보이면서 국내 OTA 강자들은 해외여행 시장을 선점하기 위해 여기어때는 해외여행 서비스를 새로 출시하며 항공/숙박권을 결합한 최저가 상품을 내놓고 있고 야놀자는 글로벌 항공 서비스를 출시하고 글로벌 B2B 여행 솔루션 기업 '고 글로벌 트래블'을 인수하는 등 다양한 전략을 취하고 있습니다. 놀이의발견도 여행 OTA 사업에 있어 가족, 여가에 특화된 콘텐츠로 시장 내 선점을 위해 사업에 박차를 가하고 있습니다.

- 여가 예약 플랫폼 회사의 주요 회사 매출 비교

(단위 : 억원)

구분	매출액 기준									
	2022년	비율	2021년	비율	2020년	비율	2019년	비율	2018년	비율
시장규모(추정)(주1)	705,565	100.00%	648,259	100%	595,607	100%	547,232	100%	537,332	100%
쿠팡(주2)	비상장									
위메프(주2)	비상장									
티몬(주2)	비상장									
야놀자	비상장									
여기어때컴퍼니	비상장									
주요회사(계)	267,290	37.88%	212,231	32.74%	147,826	24.82%	80,323	14.68%	50,878	9.47%

시장규모 추정 자료의 근거는 다음과 같음

(주1) - 2014년~2019년 : 산업연구원 [국내시장 규모 (2402)예술·스포츠·여가]

- 2020~2022년 시장규모 연간(2015~2019년) 평균성장률 적용

해당 회사(쿠팡, 위메프, 티몬)는 주요 판매 품목이 여가 관련 상품에 국한되지 않음. 그에 따라 시장규모비율은

(주2) 단순 매출규모 비교 내용임

※ -상기 주요회사들의 실적은 별도 재무제표 기준임

※ -산업연구원의 [국내시장 규모 (2402)예술·스포츠·여가]는 2019년 이후 업데이트 되고있지 않음. 최신 데이터 공개 시 추가반영 예정

⑥ 영업개황

(주)놀이의발견은 (주)웅진씽크빅의 키즈플랫폼 사업 부문에서 시작하여, 2019년 4월 기존 여가시장 타겟층을 키즈와 가족으로 특화시킨 중개 플랫폼 [놀이의발견]을 런칭하였습니다. 다년간 신뢰를 바탕으로 제휴 된 2만여곳에 이르는 전국의 다양한 놀이시설, 체험학습, 창작 활동 프로그램과 전시회 키즈카페, 키즈펜션, 숙소, 온라인클래스 등의 콘텐츠를 안정적이고 할인된 가격에 제공하고 있습니다. 모바일에서 쉽게 구매, 예약, 환불까지 가능하며 매달 다양한 프로모션 혜택과 수많은 놀이 후기를 제공하여 놀이에 대한 접근성을 높이고 있습니다. 이에 따라 2019년 구글 선정 올해를 빛낸 숨은 보석앱에 선정되는 등 사업성을 입증하였으며, 2020년 9월, 당사의 성장가능성을 입증 받아 200억 원 규모의 투자유치에 성공하여 역량강화에 박차를 가하고 있습니다. 또한 신규 카테고리인 국내·외 숙소 OTA와의 실시간 연동 예약서비스 오픈하고 23년 4월에는 키자니아 총판권을 확보하며 플랫폼 사업 확장을 도모하고 있습니다. 스타트업 성장 분석 플랫폼인 혁신의숲에 최근 거래액 월평균 성장률이 가파른 5개 기업 중 하나로 소개되기도 하였습니다. 2023년 4분기 현재 누적 회원수 약 155만 명, 누적 거래액 689억 원을 달성하였습니다

A)모바일 키즈플랫폼

중속회사 (주)놀이의발견은 2019년 4월 아이들의 놀이콘텐츠를 기반으로 한 중개플랫폼을 런칭하여 '놀이'를 통한 아이들의 사회성 강화, 문제해결능력, 창의력 함양에 도움을 줄 수 있는 다양한 제휴처를 앱을 통해 제공하고 있습니다. 아이들을 타겟팅하여 놀이콘텐츠를 제공한다는 참신한 아이디어를 시발점으로 하여 양질의 놀이 및 체험 콘텐츠를 발굴하고, 소비자가 등록한 아이의 연령, 성별 정보를 바탕으로 놀이큐레이션을 제공하여 정보 전달 및 사용자의 콘텐츠 구매로 연결될 수 있도록 타 플랫폼 업체들과는 차별화된 서비스를 제공하는데 매진하고 있습니다. 에듀테크 산업과 홈코노미 시장이 부상하고 있는 현시점에서, 미래의 꿈과 희망인 아이들을 기반으로 한 플랫폼 사업자로서의 아이덴티티를 바탕으로 새로운 문화소비 트렌드를 이끌어가며 아이들과 함께 지속적으로 성장할 수 있도록 하겠습니다.

⑦ 조직도



(4) 웅진북센

① 산업의 특성

(주)웅진북센은 도서유통 및 물류서비스 사업을 영위하고 있습니다. 2023년 9월 한국출판문화산업진흥원이 발표한 ‘KPIPA 출판산업동향’에 따르면 전국의 발행실적출판사수는 약 9천 개이나 서점수는 약 2천개에 불과하여 생산자의 수가 소매업자의 수보다 많은 특성을 가지고 있습니다. 출판사는 서점과 직접 거래 할 경우 과도한 유통비용이 발생하기 때문에 일부 대형서점을 제외한 대부분의 중소형 지역서점이 도매·총판·배본사를 비롯한 전문유통사를 거쳐서 도서를 공급하고 있습니다. 서점에서 신간 수급과 재고관리, 대금결제 등의 업무 효율화를 위해 유통사를 통한 도서 수급을 선호합니다. (주)웅진북센은 첨단 유통물류 시스템을 통해 신속, 안전, 정확하게 출판사의 도서를 서점에 공급하고 있으며 가격 경쟁력과 상품 구비력, 정보 제공 시스템을 강화하고 있습니다. 출판산업은 기존 오프라인 유통 중심에서 온라인 구매채널로의 전환이 지속되고있으나 최근 종이책 시장의 불황에 따라 성장세가 둔화되고 있고 이에 따라 전자책과 오디오북, 구독/대여서비스 등 다양한 비즈니스 모델이 점차

성장하고 있습니다. 또한 출판문화산업 진흥을 위해 각종 제도 및 정부지원사업(도서정가제 도입, 서점 소상공인생계형 적합업종 지정, 도서 구입비 소득공제, 세종도서 선정, 청소년 북 토크, 한국어말뭉치데이터 구축사업 등)이 정책적으로 이루어지고 있는 산업입니다.

② 산업의 성장성

2023년 9월 한국출판문화산업진흥원이 발표한 ‘KPIPA 출판산업동향’에 따르면 신간도서 발행종수는 2022년 80,602종으로 전년 77,724종 대비 3.7% 증가하였고 발행실적 출판사수는 2022년 9,281개사로 전년 8,975개사 대비 3.4% 증가하였습니다. 또한 2022년 5월 문화체육관광부가 발표한 ‘국민 독서실태 조사’에 따르면 우리나라 성인의 연간 독서율(만 19세 이상 성인 중 교과서, 학습참고서, 수험서를 제외한 일반도서를 한 권 이상 읽은 연간 종합 독서율(종이책, 전자책, 오디오북 중 한 가지 이상을 읽거나 들은 비율))은 2019년 55.7%에서 2021년 47.5%로 약 8.2%p 감소하였습니다. 전국 서점수는 2022년 2월 한국서점조합연합회가 발행한 ‘2022 한국서점편람’에 따르면 2003년 3,589개에서 2021년 2,528개로 약 29.6% 감소하였습니다. 스마트폰 사용의 보편화, IPTV·종편·케이블방송·OTT(Over the top) 등 영상매체의 발전, 유튜브와 넷플릭스를 비롯한 온라인 플랫폼의 다변화로 기존 독서 인구가 다른 여가 활동으로 분산되고 있습니다. 그러나 종이책 외의 다양한 독서 매체 활용이 확대(2021년 국민 독서실태 조사, 전자책 독서율 19년 16.5%→21년 19.0%, 오디오북 독서율 19년 3.5%→21년 4.5%)되기도 하는 등 기술과 콘텐츠 발전의 과도기에 있다고 할 수 있으며 고학력 세대 중심 고령사회 진입으로 지식소비 기회의 확장, 여가시간 확대로 독서 수요 증가, 교육제도(대입 논술) 등의 변화로 고전·교양 텍스트 수요 증가 등 기회요인도 잠재해 있다고 할 수 있습니다.

③ 경기변동의 특성

도서유통 및 물류사업은 출판산업의 동향에 영향을 받는데, 출판산업은 여타의 산업에 비해 경기변동에 상대적으로 비탄력적인 경향을 보이고 있으며, 다만 방학시즌의 비수기를 거쳐 신학기 시즌 높은 매출을 기록하는 등 계절적 요인의 영향을 받는 것으로 나타나고 있습니다.

④ 시장의 여건 및 회사의 경쟁우위 요소

도서유통 및 물류사업은 출판산업 자체가 영세 소규모 사업체 수가 많고 절대 다수가 개인사업자 형태로 운영하는 특성에 따라 객관적인 시장 지표나 재무통계가 부족한 실정입니다(통계청의 '2021년 기준 전국사업체조사 보고서'에 따르면 서적출판업의 조직형태는 개인사업체 80.1%, 법인·단체 19.9%). 2023년6월 한국출판문화산업진흥원이 발표한 '2022 출판산업 실태조사(2021년 기준)'에 따르면 국내 출판유통산업의 도매·총판분야 사업체수는 830개, 매출액은 1조 413억원으로 추정되나, 이는 업계의 시각에 따라 과대 또는 과소 추정으로 볼 수 있습니다. (주)웅진북센과 유사한 기능과 업무를 수행하는 전국 대부분의 도서유통업체들이 일정 지역 또는 특정 전문분야 출판물에 한정하여 도서를 유통하고 있는 실정입니다. 반면 (주)웅진북센은 연면적 71,515제곱미터 규모의 출판물종합유통센터를 운영하며 자동화 설비와 SAP 기반의 창고관리시스템(WMS)을 구축하였고, 도서유통업계 최다 단행본 보유, 출판사 및 서점과 신뢰도 높은 관계유지, 양질의 도서 DB 확보, 고객 서비스 개선 및 빠른 시장 대응 등 경쟁력 강화를 통해 도서 도매유통 분야에서 국내 1위의 지위를 유지하고 있습니다.

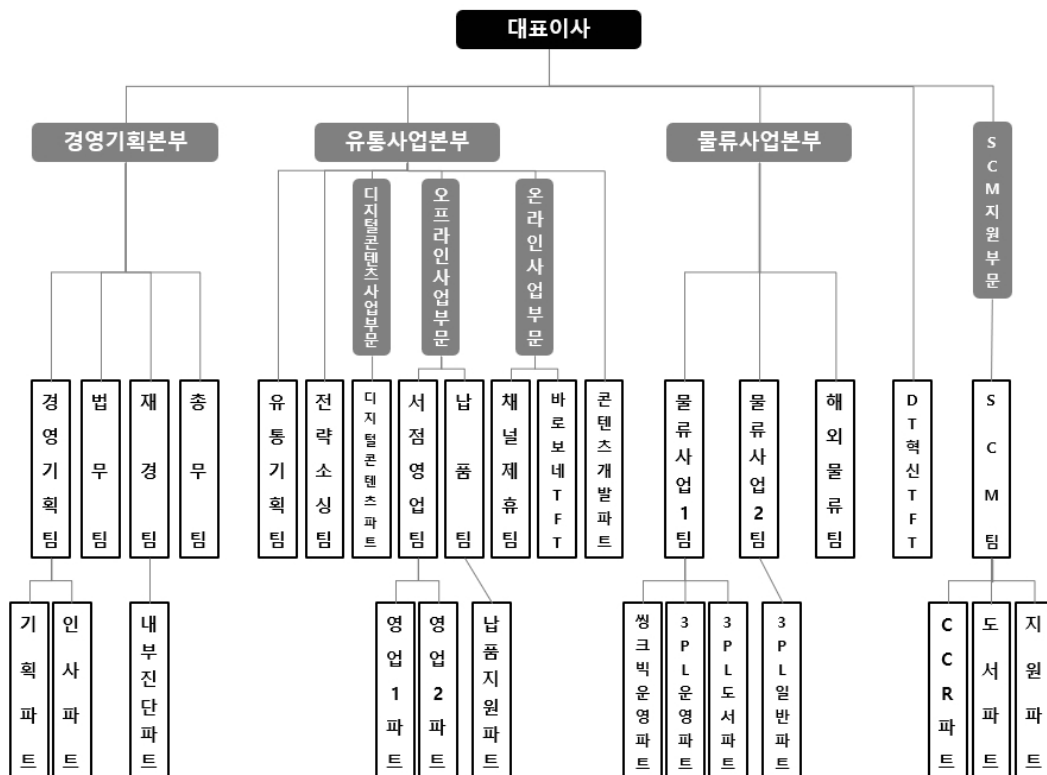
⑤ 영업개황

(주)웅진북센은 코로나 대유행 및 급격한 금리변동에 따른 대내외 불확실성 고조와 오프라인 서점 매출 감소, 정부조달사업 축소 등 어려운 경영환경이 지속되는 와중에서 온라인 전환을

가속화하고 신규거래처 영입, 단가인상, 비용절감 및 현장 혁신활동 등을 통해 2023년 매출액 1,884억원의 실적을 달성하였습니다.

앞으로도 급격한 금리변동에 따른 불확실성과 온라인 중심의 유통물류 패러다임 전환, 온오프라인 융합 옴니채널 중요성의 확대, 비용 효율화 요구가 지속될 것으로 예상되며 이에 (주)웅진북센은 거래처 주문·재고·판매정보 제공 플랫폼인 오더북, 도서관 수서관리 프로그램, 온라인 운영체계 연동(API) 시스템 등 그동안 축적한 사업역량과 리스크 관리체제를 바탕으로 온라인향 사업을 강화하고, 지속가능한 성장을 위해 기존 도서유통 외 신규 비즈니스를 개척하여 급변하는 경쟁 상황에서 시장을 선점하고 경쟁력을 확보하여, 지속 성장을 위해 노력하고 있습니다.

⑥ 조직도



III. 재무에 관한 사항

1. 요약재무정보

가. 요약 연결재무정보

(단위: 백만원)

구 분	제41기	제40기	제39기
[유동자산]	432,074	481,290	496,564
· 현금및 현금성자산	47,969	38,710	56,373
· 매출채권및기타채권	200,694	212,374	218,197
· 재고자산	66,570	65,432	56,365
· 기타유동자산	116,841	164,774	165,630
[비유동자산]	595,005	613,127	569,430
· 기타비유동금융자산	7,387	9,575	2,273
· 장기매출채권및기타채권	25,839	14,951	26,879
· 공동기업투자주식	0	0	2,236
· 관계기업투자주식	4,109	2,345	0
· 이연법인세자산	38,130	31,332	32,444
· 유형자산	370,500	370,958	345,095
· 무형자산	61,530	95,523	82,805
· 사용권자산	50,027	57,855	48,570
· 기타비유동자산	37,483	30,589	29,129
자산총계	1,027,079	1,094,417	1,065,994
[유동부채]	631,967	728,792	588,484
[비유동부채]	203,487	139,461	256,993
부채총계	835,454	868,253	845,477
- 지배기업소유주지분	65,031	77,813	60,763
[자본금]	42,214	42,214	42,214
[자본잉여금]	105,897	104,384	97,589
[기타포괄손익누계액]	982	34	-346
[기타자본구성요소]	7,810	9,751	9,892
[이익잉여금]	-91,871	-78,570	-88,586
- 비지배지분	126,594	148,352	159,754
자본총계	191,625	226,165	220,517
	(2023.01.01~2023.12.31)	(2022.01.01~2022.12.31)	(2021.01.01~2021.12.31)
매출액	1,018,577	1,049,841	979,866
영업이익	22,360	42,327	42,953
당기순이익(손실)	-24,755	8,093	34,162
- 지배기업 소유주지분	-10,549	8,218	22,993
- 비지배지분	-14,206	-125	11,170
총포괄손익	-27,296	11,666	37,280
기본및희석주당손익	-135	103	289

- 기본및희석주당중단사업손익	0	-3	-1
- 기본및희석주당계속사업손익	-135	107	291
연결에 포함된 회사수	10개	10개	10개

나. 요약 재무정보

(단위: 백만원)

구 분	제41기	제40기	제39기
[유동자산]	34,829	84,408	39,090
· 현금및 현금성자산	12,355	6,856	9,164
· 매출채권및기타채권	15,110	64,468	24,424
· 재고자산	2,531	3,475	2,656
· 기타유동자산	4,833	9,609	2,846
[비유동자산]	392,199	349,165	390,011
· 기타비유동금융자산	2,351	2,344	285
· 장기매출채권및기타채권	47,644	3,245	48,911
· 종속관계기업투자주식	314,364	313,696	312,696
· 이연법인세자산	9,385	8,367	5,303
· 유형자산	1,731	1,735	1,173
· 무형자산	5,539	6,042	6,112
· 사용권자산	11,158	13,709	15,504
· 기타비유동자산	28	27	27
자산총계	427,027	433,573	429,101
[유동부채]	107,877	87,957	102,325
[비유동부채]	27,260	65,133	69,624
부채총계	135,137	153,090	171,949
[자본금]	42,214	42,214	42,214
[자본잉여금]	121,386	121,386	121,386
[기타자본구성요소]	-1,880	61	202
[이익잉여금]	130,170	116,822	93,350
자본총계	291,890	280,483	257,152
종속/관계/공동기업 투자주식의 평가방법	원가법	원가법	원가법
	(2023.01.01~2023.12.31)	(2022.01.01~2022.12.31)	(2021.01.01~2021.12.31)
매출액	170,722	169,646	141,883
영업이익	20,326	21,909	24,370
당기순이익(손실)	14,546	23,633	19,647
총포괄손익	13,348	23,472	19,586
기본및희석주당이익(단위: 원)	186	296	247
- 기본및희석주당중단사업손실	0	0	-1
- 기본및희석주당계속사업이익	186	296	248

2. 연결재무제표

2-1. 연결 재무상태표

연결 재무상태표

제 41 기 2023.12.31 현재

제 40 기 2022.12.31 현재

제 39 기 2021.12.31 현재

(단위 : 원)

	제 41 기	제 40 기	제 39 기
자산			
유동자산	432,073,368,991	481,290,449,369	496,564,255,314
현금및현금성자산	47,969,470,496	38,710,081,842	56,373,243,117
기타유동금융자산	6,015,625,907	37,988,490,066	39,847,599,727
매출채권및기타채권	200,693,775,887	212,374,053,061	218,196,760,306
계약자산	2,976,196,266	3,702,544,510	1,651,375,907
당기법인세자산	440,183,657	170,175,110	507,996,671
기타유동자산	107,408,520,372	122,913,039,704	123,622,659,237
재고자산	66,569,596,406	65,432,065,076	56,364,620,349
비유동자산	595,004,663,344	613,127,338,395	569,430,115,179
기타비유동금융자산	7,387,044,768	9,574,586,308	2,272,689,896
장기매출채권및기타채권	25,839,321,108	14,950,649,130	26,879,133,697
관계기업투자주식	4,109,482,909	2,345,126,956	0
공동기업투자주식	0	0	2,236,424,840
이연법인세자산	38,129,962,294	31,332,186,862	32,443,529,982
기타비유동자산	26,533,240,961	20,504,614,166	23,465,698,245
유형자산	370,499,997,661	370,958,318,426	345,095,001,360
투자부동산	10,949,057,397	10,084,269,418	5,663,115,966
무형자산	61,530,467,686	95,522,835,707	82,804,886,357
사용권자산	50,026,088,560	57,854,751,422	48,569,634,836
자산총계	1,027,078,032,335	1,094,417,787,764	1,065,994,370,493
부채			
유동부채	631,966,521,029	728,792,255,569	588,483,896,981
매입채무및기타채무	171,942,609,934	175,004,487,706	171,605,981,572
단기차입금	255,732,590,999	214,902,690,999	206,418,590,999
유동성사채	34,990,073,454	29,219,918,749	29,947,964,286
유동성상환전환우선주부채	0	14,421,062,411	12,346,973,837
유동성파생상품부채	0	9,901,674,881	8,926,324,951
유동성장기차입금	3,309,219,256	110,128,898,804	0
당기법인세부채	144,857,311	1,512,126,014	1,932,230,384
유동성충당부채	3,510,245,282	3,741,281,236	1,407,553,006

기타 유동부채	134,207,114,287	142,947,257,240	129,860,924,438
유동성리스부채	28,129,810,506	26,540,753,558	22,125,175,621
유동성회생채무	0	472,103,971	3,912,177,887
비유동부채	203,486,710,133	139,461,058,802	256,992,991,080
장기매입채무및기타장기채무	24,032,230,117	21,548,947,874	23,728,421,878
장기차입금	121,509,630,980	16,556,729,067	105,759,214,774
사채	0	29,969,842,618	57,532,925,457
확정급여부채	7,991,045,272	9,317,498,308	9,347,699,150
이연법인세부채	8,346,829,304	12,748,615,548	15,798,308,273
충당부채	1,967,142,665	1,522,421,353	358,675,745
기타 비유동 부채	13,762,278,700	14,864,743,249	16,577,309,874
장기리스부채	25,877,553,095	32,932,260,785	27,890,435,929
부채총계	835,453,231,162	868,253,314,371	845,476,888,061
자본			
지배기업 소유주지분	65,030,983,985	77,812,838,526	60,763,203,913
자본금	42,213,540,000	42,213,540,000	42,213,540,000
자본잉여금	105,896,579,559	104,384,276,522	97,589,106,461
기타포괄손익누계액	982,060,786	34,198,168	(345,715,500)
기타자본구성요소	7,810,097,371	9,750,828,827	9,892,040,489
결손금	(91,871,293,731)	(78,570,004,991)	(88,585,767,537)
비지배지분	126,593,817,188	148,351,634,867	159,754,278,519
자본총계	191,624,801,173	226,164,473,393	220,517,482,432
부 채 및 자 본 총 계	1,027,078,032,335	1,094,417,787,764	1,065,994,370,493

2-2. 연결 포괄손익계산서

연결 포괄손익계산서

제 41 기 2023.01.01 부터 2023.12.31 까지

제 40 기 2022.01.01 부터 2022.12.31 까지

제 39 기 2021.01.01 부터 2021.12.31 까지

(단위 : 원)

	제 41 기	제 40 기	제 39 기
매출액	1,018,577,151,624	1,049,841,292,075	979,866,235,586
매출원가	532,585,405,948	560,501,614,263	529,138,371,156
매출총이익	485,991,745,676	489,339,677,812	450,727,864,430
판매비와관리비	463,631,804,856	447,012,308,758	407,774,941,753
영업이익	22,359,940,820	42,327,369,054	42,952,922,677
기타수익	4,746,398,626	6,767,311,554	23,037,651,443
기타비용	40,137,567,352	19,201,903,271	10,585,556,232
금융수익	6,360,975,864	4,964,144,282	7,933,036,324
금융원가	27,267,646,879	25,975,007,863	26,678,842,275

관계기업투자이익	0	0	32,766,107
법인세비용차감전계속사업순이익(손실)	(33,937,898,921)	8,881,913,756	36,691,978,044
계속영업법인세비용(수익)	(9,183,100,633)	510,749,670	2,440,569,487
계속영업이익(손실)	(24,754,798,288)	8,371,164,086	34,251,408,557
중단영업손실	0	(278,413,838)	(89,298,945)
당기순이익(손실)	(24,754,798,288)	8,092,750,248	34,162,109,612
당기순손익의 귀속:			
지배기업 소유주지분	(10,548,702,331)	8,218,198,648	22,992,506,239
비지배지분	(14,206,095,957)	(125,448,400)	11,169,603,373
기타포괄손익	(2,541,559,600)	3,573,671,439	3,117,966,264
후속적으로 당기순익으로 재분류되지 않는 항목			
순확정급여부채의 재측정요소	(3,854,070,164)	3,144,016,037	2,428,126,211
관계기업 순확정급여부채의 재측정요소 중 지분해당액	30,232,690	(6,381,259)	(10,443,511)
후속적으로 당기순익으로 재분류되는 포괄손익			
해외사업환산이익	1,178,360,503	577,799,419	723,279,524
기타포괄손익-공정가치측정금융자산 평가이익(손실)	103,917,371	(141,762,758)	(22,995,960)
총포괄이익	(27,296,357,888)	11,666,421,687	37,280,075,876
지배기업 소유주지분	(12,353,426,122)	10,395,676,214	24,998,809,557
비지배지분	(14,942,931,766)	1,270,745,473	12,281,266,319
주당이익			
기본및희석주당이익 (단위 : 원)	(135)	103	289
기본및희석주당중단이익 (단위 : 원)	0	(3)	(1)
기본및희석주당계속사업이익 (단위 : 원)	(135)	107	291

2-3. 연결 자본변동표

연결 자본변동표

제 41 기 2023.01.01 부터 2023.12.31 까지

제 40 기 2022.01.01 부터 2022.12.31 까지

제 39 기 2021.01.01 부터 2021.12.31 까지

(단위 : 원)

	자본							
	지배기업 소유주지분						비지배지분	자본 합계
	자본금	자본잉여금	기타포괄손익누계액	기타자본구성요소	이익잉여금(결손금)	지배기업 소유주지분 합계		
2021.01.01 (기초자본)	41,939,165,000	92,605,071,813	(905,397,779)	10,245,205,511	(112,235,493,782)	31,648,550,763	157,519,008,653	189,167,559,416
총포괄이익								
당기순이익(손실)	0	0	0	0	22,992,506,239	22,992,506,239	11,169,603,373	34,162,109,612
기타포괄손익-공정가치측정 금융자산 평가이익	0	0	0	0	0	0	0	0
기타포괄손익-공정가치측정 금융자산 평가손실	0	0	(12,123,067)	0	0	(12,123,067)	(10,872,893)	(22,995,960)
해외사업환산이익	0	0	571,805,346	0	0	571,805,346	151,474,178	723,279,524
관계기업 순확정급여부채의 재측정요소 중 지분해당액	0	0	0	0	0	0	0	0
지분법이익잉여금	0	0	0	0	(6,292,155)	(6,292,155)	(4,151,356)	(10,443,511)
재측정이익	0	0	0	0	1,452,913,194	1,452,913,194	975,213,017	2,428,126,211
확정급여제도의 재측정요소	0	0	0	0	0	0	0	0
자본에 직접 반영된 소유주와의 거래 등:								
주식보상비용	0	0	0	236,874,508	0	236,874,508	268,016,054	504,890,562

자기주식의 취득	0	0	0	0	0	0	0	0
주식매입선택권 행사	274,375,000	1,719,453,630	0	(590,039,530)	0	1,403,789,100	0	1,403,789,100
교환사채 발행(교환권대가)	0	0	0	0	0	0	3,258,032,005	3,258,032,005
종속회사의 연차배당	0	0	0	0	0	0	(5,082,726,220)	(5,082,726,220)
종속기업 자본변동	0	3,264,581,018	0	0	(390,266,224)	2,874,314,794	(8,316,445,579)	(5,442,130,785)
연결범위의 변동	0	0	0	0	(399,134,809)	(399,134,809)	(172,872,713)	(572,007,522)
지분법자본변동	0	0	0	0	0	0	0	0
교환사채 상환(교환권대가)	0	0	0	0	0	0	0	0
종속기업주식선택권의 소멸	0	0	0	0	0	0	0	0
연결실체내 자본거래 등	0	0	0	0	0	0	0	0
2021.12.31 (기말자본)	42,213,540,000	97,589,106,461	(345,715,500)	9,892,040,489	(88,585,767,537)	60,763,203,913	159,754,278,519	220,517,482,432
2022.01.01 (기초자본)	42,213,540,000	97,589,106,461	(345,715,500)	9,892,040,489	(88,585,767,537)	60,763,203,913	159,754,278,519	220,517,482,432
총포괄이익								
당기순이익(손실)	0	0	0	0	8,218,198,648	8,218,198,648	(125,448,400)	8,092,750,248
기타포괄손익-공정가치측정 금융자산 평가이익	0	0	0	0	0	0	0	0
기타포괄손익-공정가치측정 금융자산 평가손실	0	0	(74,734,841)	0	0	(74,734,841)	(67,027,917)	(141,762,758)
해외사업환산이익	0	0	454,648,509	0	0	454,648,509	123,150,910	577,799,419
관계기업 순확정급여부채의 재측정요소 중 지분해당액	0	0	0	0	(2,526,463)	(2,526,463)	(3,854,796)	(6,381,259)
지분법이익잉여금	0	0	0	0	0	0	0	0
재측정이익	0	0	0	0	0	0	0	0
확정급여제도의 재측정요소					1,800,090,361	1,800,090,361	1,343,925,676	3,144,016,037
자본에 직접 반영된 소유주와의 거래 등:								
주식보상비용	0	0	0	34,720,143	0	34,720,143	23,839,385	58,559,528
자기주식의 취득	0	0	0	(175,931,805)	0	(175,931,805)	0	(175,931,805)
주식매입선택권 행사	0	0	0	0	0	0	0	0
교환사채 발행(교환권대가)	0	0	0	0	0	0	0	0
종속회사의 연차배당							(5,822,982,750)	(5,822,982,750)
종속기업 자본변동	0	0	0	0	0	0	0	0
연결범위의 변동	0	0	0	0	0	0	0	0
지분법자본변동	0	(30,301,665)	0	0	0	(30,301,665)	(19,992,034)	(50,293,699)
교환사채 상환(교환권대가)	0	0	0	0	0	0	0	0
종속기업주식선택권의 소멸	0	21,196,778	0	0	0	21,196,778	(21,196,778)	0
연결실체내 자본거래 등	0	6,804,274,948	0	0	0	6,804,274,948	(6,833,056,948)	(28,782,000)
2022.12.31 (기말자본)	42,213,540,000	104,384,276,522	34,198,168	9,750,828,827	(78,570,004,991)	77,812,838,526	148,351,634,867	226,164,473,393
2023.01.01 (기초자본)	42,213,540,000	104,384,276,522	34,198,168	9,750,828,827	(78,570,004,991)	77,812,838,526	148,351,634,867	226,164,473,393
총포괄이익								
당기순이익(손실)	0	0	0	0	(10,548,702,331)	(10,548,702,331)	(14,206,095,957)	(24,754,798,288)
기타포괄손익-공정가치측정 금융자산 평가이익	0	0	54,783,416	0	0	54,783,416	49,133,955	103,917,371
기타포괄손익-공정가치측정 금융자산 평가손실	0	0	0	0	0	0	0	0
해외사업환산이익	0	0	893,079,202	0	0	893,079,202	285,281,301	1,178,360,503
관계기업 순확정급여부채의 재측정요소 중 지분해당액	0	0	0	0	14,686,312	14,686,312	15,546,378	30,232,690
지분법이익잉여금	0	0	0	0	0	0	0	0
재측정이익	0	0	0	0	0	0	0	0
확정급여제도의 재측정요소	0	0	0	0	(2,767,272,721)	(2,767,272,721)	(1,086,797,443)	(3,854,070,164)
자본에 직접 반영된 소유주와의 거래 등:								
주식보상비용	0	0	0	360,280,278	0	360,280,278	(127,177,900)	233,102,378
자기주식의 취득	0	0	0	(2,301,011,734)	0	(2,301,011,734)	0	(2,301,011,734)
주식매입선택권 행사	0	0	0	0	0	0	0	0
교환사채 발행(교환권대가)	0	0	0	0	0	0	0	0

종속회사의 연차배당	0	0	0	0	0	0	(3,135,452,250)	(3,135,452,250)
종속기업 지분변동	0	0	0	0	0	0	0	0
연결범위의 변동	0	0	0	0	0	0	0	0
지분법자본변동	0	(13,675,219)	0	0	0	13,675,219	9,022,457	22,697,676
교환사채 상환(교환권대가)	0	2,715,026,671	0	0	0	2,715,026,671	(2,715,026,671)	0
종속기업주식선택권의 소멸	0	0	0	0	0	0	0	0
연결실체내 자본거래 등	0	(1,189,048,415)	0	0	0	(1,189,048,415)	(828,206,635)	(2,017,255,050)
2023.12.31 (기말자본)	42,213,540,00	105,896,579.55	982,060,786	7,810,097,371	(91,871,293,731)	65,030,983,985	126,593,817,188	191,624,801,173
	0	9						

2-4. 연결 현금흐름표

연결 현금흐름표

제 41 기 2023.01.01 부터 2023.12.31 까지

제 40 기 2022.01.01 부터 2022.12.31 까지

제 39 기 2021.01.01 부터 2021.12.31 까지

(단위 : 원)

	제 41 기	제 40 기	제 39 기
영업활동현금흐름	93,102,082,282	112,388,797,043	109,542,943,999
계속영업	93,102,082,282	112,385,961,709	109,621,239,258
계속영업이익(손실)	(24,754,798,288)	8,371,164,086	34,251,408,557
조정	232,068,491,210	210,788,718,625	159,867,740,782
운전자본의 변동	(112,064,806,829)	(103,509,753,396)	(103,826,964,331)
법인세의 환급(납부)	(2,146,803,811)	(3,264,167,606)	19,329,054,250
중단영업	0	2,835,334	(78,295,259)
투자활동현금흐름	(15,353,448,110)	(75,512,348,641)	(64,019,648,304)
금융기관예치금의 감소	422,135,311	3,778,717,590	28,847,719,657
단기금융상품의 감소	90,234,595,348	85,373,159,638	0
장기금융기관예치금의 감소	2,500,000	7,963,753,496	12,955,013,698
이자의 수취	2,300,734,047	1,753,192,690	3,836,805,988
배당금의 수취	104,317,410	201,379,812	687,923,746
당기손익-공정가치측정금융자산의 처분	42,719,950,743	3,852,880,071	14,568,258,582
단기금융상품의 감소	967,104,243	0	0
단기대여금의 회수	1,760,746,190	6,921,275,328	4,972,445,400
장기대여금의 회수	14,162,850	1,156,110,070	1,394,373,547
관계기업투자주식의 처분	0	0	10,755,345,389
매각예정자산의 처분	0	0	189,140,000
단기보증금의 회수	2,737,209,580	4,908,518,889	5,119,566,934
장기보증금의 회수	173,320,145	5,000,000	237,860,300
유형자산의 처분	111,916,925	925,544,135	40,120,706,288
무형자산의 처분	30,000,000	0	0
정부보조금의 수령	726,345,956	1,906,762,600	247,647,458
금융기관예치금의 증가	0	(10,078,661,078)	(457,082,944)
장기금융기관예치금의 증가	0	0	(10,840,490)

단기대여금의 증가	(1,250,000,000)	(168,408,040)	(11,130,508,368)
장기대여금의 증가	(949,323,600)	(659,418,680)	(1,604,300,777)
보증금의 증가	(2,788,052,906)	(6,815,510,600)	(7,623,746,694)
장기보증금의 증가	(515,152,000)	(561,372,992)	(2,874,727,899)
단기금융상품의 증가	(57,500,381,653)	(81,237,215,942)	(44,428,367,234)
당기손익-공정가치측정금융자산의 취득	(43,245,285,399)	(5,002,964,794)	(19,874,316,318)
기타비유동금융자산의 취득	0	(2,000,000,000)	(450,000,000)
기타포괄손익-공정가치측정금융자산의 취득	0	(1,000,000,180)	0
관계기업주식의 취득	(4,375,000,000)	(2,660,000,000)	0
공동기업투자의 취득	0	0	(2,500,005,000)
유형자산의 취득	(16,594,820,508)	(40,108,447,986)	(4,411,477,590)
무형자산의 취득	(30,440,470,792)	(42,443,842,668)	(33,334,941,048)
정부보조금의 사용	0	(1,522,800,000)	0
연결범위 변동으로 인한 순유출	0	0	(59,252,271,558)
중단영업	0	0	130,629
재무활동현금흐름	(68,611,784,623)	(54,751,303,820)	(89,414,356,806)
단기차입금의 증가	139,895,000,000	114,645,000,000	93,464,000,000
장기차입금의 증가	5,700,000,000	24,760,865,277	100,239,134,723
사채의 발행	0	0	99,795,820,000
단기예수보증금의 증가	0	0	21,311,500
예수보증금의 증가	3,001,672,000	2,526,825,992	1,315,047,189
주식매입선택권의 행사	0	0	1,407,376,200
이자의 지급	(13,523,176,542)	(8,401,722,655)	(13,480,312,969)
단기차입금의 상환	(99,065,100,000)	(106,160,900,000)	(108,464,000,000)
유동성장기차입금의 상환	(6,443,147,959)	(129,618,135)	(206,000,000,000)
유동성사채의 상환	(25,000,000,000)	(30,000,000,000)	(10,000,000,000)
회생채무의 상환	(27,484,044)	(3,631,640,564)	(3,206,895,282)
주식발행비용의 발생	0	0	(3,587,100)
유동성사채의 상환	(2,173,299,449)	(1,812,911,726)	(834,660,783)
예수보증금의 감소	(10,000,000)	(1,486,439)	(79,841,771)
유동성 리스부채의 상환	(36,292,172,403)	(34,546,801,015)	(30,628,797,874)
장기차입금의 상환	0	(6,000,000,000)	0
차입주선수수료 지급	(3,005,650,000)	0	(2,431,909,091)
배당금의 지급	(3,135,452,250)	(5,822,982,750)	(5,082,726,220)
자기주식의 취득	(2,841,206,976)	(175,931,805)	0
종속기업의 자기주식 취득	0	0	(5,383,449,735)
종속기업주식의 추가 취득	0	0	(58,597,100)
상환전환우선주부채의 상환	(23,824,123,000)	0	0
비지배지분 추가취득	(1,867,644,000)	0	0
중단영업	0	0	(2,268,493)

현금및현금성자산의 증감	9,136,849,549	(17,874,855,418)	(43,891,061,111)
기초현금및현금성자산	38,710,081,842	56,373,243,117	100,478,856,677
외화표시 현금및현금성자산의 환율변동효과	(2,539,896)	0	103,888,989
해외사업환산으로 인한 현금의 변동	125,079,001	211,694,143	(13,085,628)
매각예정자산으로 분류	0	0	(305,355,810)
기말현금및현금성자산	47,969,470,496	38,710,081,842	56,373,243,117

3. 연결재무제표 주석

제41(당)기 2023년 1월 1일부터 2023년 12월 31일까지

제40(전)기 2022년 1월 1일부터 2022년 12월 31일까지

주식회사 웅진과 그 종속기업

1. 일반적 사항

(1) 지배기업의 개요

지배기업인 주식회사 웅진(이하 "지배기업"이라 함)은 도서 및 교육출판물 제조·판매업 등을 주요 목적사업으로 하여 1983년 3월 21일자에 설립되어 1994년 11월 5일자로 한국거래소가 개설하는 유가증권시장에 주식을 상장하였습니다.

지배기업은 2007년 5월 1일자로 상호를 주식회사 웅진씽크빅에서 주식회사 웅진홀딩스로 변경하고, 동일자로 투자사업부문과 교육문화사업부문 등을 분리하여 지배기업을 존속법인으로 하고 주식회사 웅진씽크빅을 신설법인으로 하는 인적분할을 실시하였으며, 분할 이후 지배기업은 투자사업, IT유지보수 및 컨설팅 사업, 도소매업 등을 영위하고 있습니다. 또한, 2015년 3월 27일자로 상호를 주식회사 웅진홀딩스에서주식회사 웅진으로 변경하였습니다.

한편, 지배기업은 2012년 9월 26일자로 회생절차개시 결정이후 회생채무에 대한 변제재원 마련을 위하여 코웨이(주), 웅진식품(주), 웅진케미칼(주) 지분전량을 매각하였습니다. 지배기업은 채무자회생 및 파산에 관한 법률 제283조 제1항이 정한 회생절차종결의 요건을 구비하여 서울중앙지방법원으로부터 2014년 2월 11일자로 회생절차종결 결정을 받았습니다.

보고기간종료일 현재 지배기업의 주요 주주현황은 다음과 같습니다.

(단위 : 주, %, 천원)			
주주명	소유주식수(주)	지분율(%)	금액
윤새봄	13,025,460	16.30	6,512,730
윤형덕	10,292,907	12.88	5,146,454
자기주식	2,211,634	2.77	1,105,817
기타	54,397,079	68.05	27,198,539
자기주식의 이익소각(*1)	-	-	2,250,000
합계	79,927,080	100.00	42,213,540

(*1) 당기말 현재 자본금을 액면금액으로 나눈 주식수와 발행한 주식의 총수와의 차이 4,500,000주는 자기주식의 이익소각으로 인한 차이입니다.

(2) 연결재무제표 작성대상에 속한 종속기업

당기말과 전기말 현재 종속기업의 내역은 다음과 같습니다.

회사명	소재지	결산월	회사개요	당기말(*1)			전기말(*1)		
				지배기업 보유지분	종속기업 보유지분	합계	지배기업 보유지분	종속기업 보유지분	합계
(주)웅진씽크빅	대한민국	12월	도서 및 교육출판물 제조 및 판매 등	58.78%	-	58.78%	58.78%	-	58.78%
(주)웅진컴퍼스	대한민국	12월	영어학원사업 등	-	80.00%	80.00%	-	80.00%	80.00%
(주)놀이의발견(*2)	대한민국	12월	플랫폼 사업 등	-	95.83%	95.83%	-	58.33%	58.33%
(주)웅진북센	대한민국	12월	서적 도매 및 보관과 운송업	-	73.00%	73.00%	-	73.00%	73.00%
(주)웅진플레이도시	대한민국	12월	유원지 및 기타 오락관련 서비스업	80.26%	-	80.26%	80.26%	-	80.26%
(주)웅진투투럽	대한민국	12월	화장품 및 건강기능식품 판매	100.00%	-	100.00%	74.33%	-	74.33%
WOONGJIN, INC.(미국법인)	미합중국	12월	IT서비스 및 컨설팅	91.00%	-	91.00%	91.00%	-	91.00%
엠더블유제일차(주)(*3)	대한민국	12월	특수목적기업	-	-	-	-	-	-
(주)웅진에버스카이	대한민국	12월	무역업	75.63%	-	75.63%	75.63%	-	75.63%
Woongjin EVERSKEY ELPTM, INC.(*4)	튀르키예	12월	방문판매업	-	100.00%	100.00%	-	100.00%	100.00%

(*1) 지분율 계산시 종속기업의 자기주식은 고려하지 않았습니다.

(*2) 보통주와 우선주를 모두 합산한 의결권 기준 지분율이며, 소유 지분율은 93.75%입니다.

지분을 소유하고 있지 않으나, 사실상의 힘(지배력)을 보유하고 자산변동에 따라 변동이익(손실)에 노출되어 있다고 판단하여 종속기업에 포함하였습니다.

(*4) (주)웅진에버스카이가 100% 지분을 소유하고 있습니다.

(3) 연결대상범위 변동

당기 및 전기 중 연결대상 종속기업에 신규로 포함되거나 제외된 종속기업은 없습니다.

(4) 종속기업의 요약재무정보

당기와 전기 중 종속기업의 요약재무정보는 다음과 같습니다.

① 당기

(단위: 천원)						
종속기업명(*1)	자산	부채	자본	매출	당기순손익	총포괄손익
(주)웅진씽크빅(*2)	739,376,284	418,313,653	321,062,631	890,054,559	(32,199,315)	(34,628,805)
(주)웅진플레이도시	277,932,933	351,029,164	(73,096,231)	26,726,501	(3,731,564)	(18,038,562)
(주)웅진투투럽	3,547,311	238,869	3,308,442	4,871,670	(432,638)	(443,953)
WOONGJIN, INC.	3,375,810	1,026,294	2,349,516	11,657,697	466,515	489,748
(주)웅진에버스카이(*2)	1,251,671	15,015,422	(13,763,751)	595,083	(2,693,240)	(1,538,113)

(*1) 상기 요약 재무정보는 내부거래를 제거하기 전의 금액입니다.

(*2) 중간지배기업의 연결재무제표 기준 재무정보입니다.

② 전기

(단위: 천원)						
종속기업명(*1)	자산	부채	자본	매출	당기순손익	총포괄손익
(주)웅진씽크빅(*2)	790,792,230	425,863,102	364,929,128	933,284,596	3,109,290	6,089,560
(주)웅진플레이도시	304,909,583	359,967,253	(55,057,670)	22,757,174	(4,922,408)	(3,964,935)
(주)웅진투투럽	4,649,285	896,889	3,752,396	6,582,009	(499,743)	(441,593)
WOONGJIN, INC.	3,527,470	1,518,091	2,009,379	13,191,848	177,692	292,749
(주)웅진에버스카이(*2)	1,904,366	14,130,004	(12,225,638)	799,074	(1,936,189)	(1,473,447)

(*1) 상기 요약 재무정보는 내부거래를 제거하기 전의 금액입니다.

(*2) 중간지배기업의 연결재무제표 기준 재무정보입니다.

(5) 당기와 전기 중 각 종속기업의 요약 현금흐름 내용은 아래와 같습니다.

① 당기

(단위: 천원)							
종속기업명(*1)	영업활동으로 인한 현금흐름	투자활동으로 인한 현금흐름	재무활동으로 인한 현금흐름	현금및현금성 자산의 순증감	기초현금	환율변동 효과 등	기말현금
(주)웅진씽크빅(*2)	72,793,968	(30,056,030)	(40,189,973)	2,547,965	29,671,239	(4,079)	32,215,125
(주)웅진플레이도시	7,625,169	5,797,286	(11,931,253)	1,491,202	91,097	-	1,582,299
(주)웅진투투럽	686,704	(582,445)	(65,675)	38,584	434,488	1,540	474,612
WOONGJIN, INC.	(116,478)	(17,894)	(176,268)	(310,640)	1,602,352	13,261	1,304,973
(주)웅진에버스카이(*2)	(99,119)	12,759	(42,463)	(128,823)	54,509	111,818	37,504

(*1) 상기 요약 재무정보는 내부거래를 제거하기 전의 금액입니다.

(*2) 중간지배기업의 연결재무제표 기준 재무정보입니다.

② 전기

(단위: 천원)							
종속기업명(*1)	영업활동으로 인한 현금흐름	투자활동으로 인한 현금흐름	재무활동으로 인한 현금흐름	현금및현금성 자산의 순증감	기초현금	환율변동 효과 등	기말현금
(주)웅진씽크빅(*2)	94,571,605	(65,181,611)	(44,542,455)	(15,152,461)	44,798,633	25,067	29,671,239
(주)웅진플레이도시	5,900,341	(7,266,226)	668,573	(697,312)	788,409	-	91,097
(주)웅진투투럽	(437,971)	(91,808)	(74,789)	(604,568)	1,032,761	6,295	434,488
WOONGJIN, INC.	1,269,349	(24,358)	(168,691)	1,076,300	499,733	26,319	1,602,352
(주)웅진에버스카이(*2)	(126,907)	759	(62,920)	(189,068)	89,563	154,014	54,509

(*1) 상기 요약 재무정보는 내부거래를 제거하기 전의 금액입니다.

(*2) 중간지배기업의 연결재무제표 기준 재무정보입니다.

(6) 비지배지분

당기와 전기 중 연결회사의 비지배지분과 관련된 종속기업정보는 다음과 같습니다.

① 당기

(단위: 천원)					
구 분	(주)웅진씽크빅	(주)웅진 플레이도시	(주)웅진투터럽	WOONGJIN, INC.	(주)웅진 에버스카이
비지배지분율	41.22%	19.74%	0.00%	9.00%	24.37%
유동자산	394,803,380	4,659,983	2,683,928	2,890,654	1,132,932
비유동자산	344,572,904	273,272,950	863,383	485,156	118,739
유동부채	372,678,084	165,414,184	73,559	711,380	15,015,422
비유동부채	45,635,569	185,614,980	165,310	314,914	-
순자산	321,062,631	(73,096,231)	3,308,442	2,349,516	(13,763,751)
비지배지분의 장부금액	153,878,782	(22,527,381)	-	112,792	(3,354,914)
매출	890,054,559	26,726,501	4,871,670	11,657,697	595,083
당기순손익	(32,199,315)	(3,731,564)	(432,638)	466,515	(2,693,240)
기타포괄손익	(2,429,490)	(14,306,998)	(11,315)	23,234	1,155,127
총포괄손익	(34,628,805)	(18,038,562)	(443,953)	489,748	(1,538,113)
비지배지분에 배분된 당기순손익	(13,496,616)	2,374	(85,535)	30,158	(656,477)
비지배지분에 배부된 총포괄손익	(14,502,499)	(11,914)	(87,481)	33,877	(374,915)
영업활동현금흐름	72,793,968	7,625,169	686,704	(116,478)	(99,119)
투자활동현금흐름	(30,056,030)	5,797,286	(582,445)	(17,894)	12,759
재무활동현금흐름	(40,189,973)	(11,931,253)	(65,675)	(176,268)	(42,463)
현금및현금성자산의 순증감	2,547,965	1,491,202	38,584	(310,640)	(128,823)

② 전기

(단위: 천원)					
구 분	(주)웅진씽크빅	(주)웅진 플레이도시	(주)웅진투투럽	WOONGJIN, INC.	(주)웅진 에버스카이
비지배지분율	41.22%	19.74%	25.67%	9.00%	24.37%
유동자산	434,029,833	11,550,567	3,599,117	2,929,559	1,572,309
비유동자산	356,762,397	293,359,016	1,050,168	597,911	332,057
유동부채	379,836,993	320,774,308	647,194	1,091,558	14,110,482
비유동부채	46,026,109	39,192,945	249,695	426,533	19,522
순자산	364,929,128	(55,057,670)	3,752,396	2,009,379	(12,225,638)
비지배지분의 장부금액	171,370,913	(22,515,467)	963,227	313,396	(2,979,999)
매출	933,284,596	22,757,174	6,582,009	13,191,848	799,074
당기순손익	3,109,290	(4,922,408)	(499,743)	177,692	(1,936,189)
기타포괄손익	2,980,270	957,473	58,150	115,057	462,742
총포괄손익	6,089,560	(3,964,935)	(441,593)	292,749	(1,473,447)
비지배지분에 배분된 당기순손익	1,299,224	(840,440)	(128,282)	15,996	(471,946)
비지배지분에 배부된 총포괄손익	2,534,467	(817,567)	11,389	26,353	(359,153)
영업활동현금흐름	94,571,605	5,900,341	(437,971)	1,269,349	(126,907)
투자활동현금흐름	(65,181,611)	(7,266,226)	(91,808)	(24,358)	759
재무활동현금흐름	(44,542,455)	668,573	(74,789)	(168,691)	(62,920)
현금및현금성자산의 순증감	(15,152,461)	(697,312)	(604,568)	1,076,300	(189,068)

2. 연결재무제표 작성기준 및 중요한 회계정책

2.1 재무제표 작성기준

연결회사의 연결재무제표는 한국채택국제회계기준에 따라 작성되었습니다. 한국채택국제회계기준은 국제회계기준위원회("IASB")가 발표한 기준서와 해석서 중 대한민국이 채택한 내용을 의미합니다.

재무제표는 다음을 제외하고는 역사적 원가에 기초하여 작성하였습니다.

- 특정 금융자산과 금융부채(파생상품 포함), 공정가치로 측정하는 특정 유형자산과 투자부동산 유형
- 순공정가치로 측정하는 매각예정자산
- 확정급여제도와 공정가치로 측정하는 사외적립자산

한국채택국제회계기준은 재무제표 작성 시 중요한 회계추정의 사용을 허용하고 있으며, 회계정책을 적용함에 있어 경영진의 판단을 요구하고 있습니다. 보다 복잡하고 높은 수준의 판단이 필요한 부분이나 중요한 가정 및 추정이 필요한 부분은 주석3에서 설명하고 있습니다.

연결회사의 재무제표는 2024년 3월 29일자 주주총회에서 최종 승인될 예정입니다.

2.2.1 연결회사가 채택한 제·개정 기준서 및 해석서

연결회사는 2023년 1월 1일로 개시하는 회계기간부터 다음의 제·개정 기준서 및 해석서를 신규로 적용하였습니다.

(1) 기업회계기준서 제1001호 '재무제표 표시' - '회계정책'의 공시

중요한 회계정책 정보(중요한 회계 정책 정보란, 재무제표에 포함된 다른 정보와 함께 고려되었을 때 재무제표의 주요 이용자의 의사결정에 영향을 미칠 정도의 수준을 의미)를 정의하고 이를 공시하도록 하였습니다. 해당 기준서의 개정이 재무제표에 미치는 중요한 영향은 없습니다.

(2) 기업회계기준서 제1001호 '재무제표 표시' - 행사가격 조정 조건이 있는 금융부채 평가손익 공시

발행자의 주가 변동에 따라 행사가격이 조정되는 조건이 있는 금융상품의 전부나 일부가 금융부채로 분류되는 경우 그 금융부채의 장부금액과 관련 손익을 공시하도록 하였습니다. 연결회사가 발행한 해당 금융상품의 정보는 주석 17에 공시하였습니다.

(3) 기업회계기준서 제1008호 '회계정책, 회계추정의 변경 및 오류' - '회계추정'의 정의

회계추정을 정의하고, 회계정책의 변경과 구별하는 방법을 명확히 하였습니다. 해당 기준서의 개정이 재무제표에 미치는 중요한 영향은 없습니다.

(4) 기업회계기준서 제1012호 '법인세' - 단일거래에서 생기는 자산과 부채에 대한 이연법인세

자산 또는 부채가 최초로 인식되는 거래의 최초 인식 예외 요건에 거래시점 동일한 가산할 일시적차이와 차감할 일시적차이를 발생시키지 않는 거래라는 요건을 추가하였습니다. 해당 기준서의 개정이 재무제표에 미치는 중요한 영향은 없습니다.

(5) 기업회계기준서 제1117호 '보험계약' 제정

기업회계기준서 제1117호 '보험계약'은 기업회계기준서 제1104호 '보험계약'을 대체합니다. 보험계약에 따른 모든 현금흐름을 추정하고 보고시점의 가정과 위험을 반영한 할인율을 사용하여 보험부채를 측정하고, 매 회계연도별로 계약자에게 제공한 서비스(보험보장)를 반영하여 수익을 발생주의로 인식하도록 합니다. 또한, 보험사건과 관계없이 보험계약자에게 지급하는 투자요소(해약/만기환급금)는 보험수익에서 제외하며, 보험손익과 투자손익을 구분 표시하여 정보이용자가 손익의 원천을 확인할 수 있도록 하였습니다. 해당 기준서의 제정이 재무제표에 미치는 중요한 영향은 없습니다.

(6) 기업회계기준서 제1012호 '법인세' - '국제조세개혁 - 필라2 모범규칙'

개정 기준은 다국적기업의 국제조세를 개혁하는 필라2 모범규칙을 반영하는 법률의 시행으로 생기는 이연법인세 회계처리를 일시적으로 완화하고 이와 관련된 당기법인세 효과 등에 대한 공시를 요구하고 있습니다. 해당 기준서의 제정이 재무제표에 미치는 중요한 영향은 없습니다.

2.2.2 연결회사가 적용하지 않은 제·개정 기준서 및 해석서

제정 또는 공표되었으나 시행일이 도래하지 않아 적용하지 아니한 제·개정 기준서 및 해석서는 다음과 같습니다.

(1) 기업회계기준서 제1001호 '재무제표 표시' 개정 - 부채의 유동/비유동 분류, 약정사항이 있는 비유동부채

부채는 보고기간말 현재 존재하는 실질적인 권리에 따라 유동 또는 비유동으로 분류되며, 부채의 결제를 연기할 수 있는 권리의 행사가능성이나 경영진의 기대는 고려하지 않습니다. 또한, 부채의 결제에 자기지분상품의 이전도 포함되나, 복합금융상품에서 자기 지분상품으로 결제하는 옵션이 지분상품의 정의를 충족하여 부채와 분리하여 인식된 경우는 제외됩니다. 또한, 기업이 보고기간말 후에 준수해야하는 약정은 해당 부채의 분류에 영향을 미치지 않으며, 보고기간 이후 12개월 이내 약정사항을 준수해야하는 부채가 비유동부채로 분류된 경우 보고기간 이후 12개월 이내 부채가 상환될 수 있는 위험에 관한 정보를 공시해야 합니다. 동 개정사항은 2024년 1월 1일 이후 시작하는 회계연도부터 적용되며, 조기적용이 허용됩니다. 연결회사는 동 개정으로 인한 재무제표의 영향을 검토 중에 있습니다.

(2) 기업회계기준서 제1007호 '현금흐름표', 기업회계기준서 제1107호 '금융상품: 공시' 개정 - 공급자금융약정에 대한 정보 공시

공급자금융약정을 적용하는 경우, 재무제표이용자가 공급자금융약정이 기업의 부채와 현금흐름 그리고 유동성위험 익스포저에 미치는 영향을 평가할 수 있도록 공급자금융약정에 대한 정보를 공시해야 합니다. 동 개정사항은 2024년 1월 1일 이후 시작하는 회계연도부터 적용되며, 조기적용이 허용됩니다. 연결회사는 동 개정으로 인한 재무제표의 영향을 검토 중에 있습니다.

(3) 기업회계기준서 제1116호 '리스' 개정 - 판매후리스에서 생기는 리스부채

판매후리스에서 생기는 리스부채를 후속적으로 측정할 때 판매자-리스이용자가 보유하는 사용권 관련 손익을 인식하지 않는 방식으로 리스료나 수정리스료를 산정합니다. 동 개정사항은 2024년 1월 1일 이후 시작하는 회계연도부터 적용되며, 조기적용이 허용됩니다. 연결회사는 동 개정으로 인한 재무제표의 영향을 검토 중에 있습니다.

(4) 기업회계기준서 제1001호 '재무제표 표시' 개정 - '가상자산 공시'

가상자산을 보유하는 경우, 가상자산을 고객을 대신하여 보유하는 경우, 가상자산을 발행한 경우의 추가 공시사항을 규정하고 있습니다. 동 개정사항은 2024년 1월 1일 이후 시작하는 회계연도부터 적용되며, 조기적용이 허용됩니다. 해당 기준서의 제정이 재무제표에 미치는 중요한 영향은 없습니다.

(5) 기업회계기준서 제1021호 '환율변동효과'와 기업회계기준서 제1101호 '한국채택국제회계기준의 최초채택' 개정 - 교환가능성 결여

통화의 교환가능성을 평가하고 다른 통화와 교환이 가능하지 않다면 현물환율을 추정하며 관련 정보를 공시하도록 하고 있습니다. 동 개정사항은 2025년 1월 1일 이후시작하는 회계연도부터 적용되며, 조기적용이 허용됩니다. 해당 기준서의 개정이 재무제표에 미치는 중요한 영향은 없습니다.

2.3 연결

(1) 사업결합

사업결합은 동일지배 하에 있는 기업실체나 사업에 대한 결합을 제외하고 취득법을 적용하여 회계처리하고 있습니다.

이전대가는 일반적으로 식별가능한 취득 순자산을 공정가치로 측정하는 것과 동일하게 공정가치로 측정하고 있습니다. 사업결합의 결과 영업권이 발생되면 매년 손상검사를 수행하고 있으며, 잉가매수차익이 발생되면 즉시 당기손익으로 인식하고 있습니다. 취득관련원가는 기업회계기준서 제1032호와 기업회계기준서 제1109호에 따라 인식하는 채무증권과 지분증권의 발행원가를 제외하고, 원가가 발생하고 용역을 제공받은 기간에 비용으로 회계처리하고 있습니다.

이전대가는 기존관계의 정산과 관련된 금액을 포함하고 있지 않으며, 기존관계의 정산금액은 일반적으로 당기손익으로 인식하고 있습니다.

조건부대가는 취득일에 공정가치로 측정되고 있습니다. 자본으로 분류되는 조건부대가는 재 측정하지 않으며, 그 후속 정산은 자본 내에서 회계처리하고 있습니다. 조건부대가가 자본으로 분류되지 않는 경우, 후속적으로 조건부대가의 공정가치 변동을 인식하여 당기손익으로 처리하고 있습니다.

피취득자의 종업원이 보유하고 있는 보상과 교환된 취득자의 주식기준보상의 경우, 취득자의 대체보상에 대한 시장기준 측정치의 전부 또는 일부는 사업결합의 이전대가 측정에 포함되고 있습니다. 피취득자에 대한 이전대가의 일부인 대체보상 부분과 사업결합 후 근무용역에 대한 보수 부분은 피취득자의 보상에 대한 시장기준측정치와 사업결합 전 근무용역에 대한 대체 보상액을 비교하여 결정되고 있습니다.

(2) 비지배지분

비지배지분은 취득일에 피취득자의 식별가능한 순자산에 대해 인식한 금액 중 현재의 지분 상품의 비례적 몫으로 측정하고 있습니다.

지배력을 상실하지 않는 종속기업에 대한 지배기업의 소유지분 변동은 자본거래로 회계처리하고 있습니다.

(3) 종속기업

종속기업은 연결회사에 의해 지배되는 기업입니다. 연결회사는 피투자기업에 대한 관여로 변동이익에 노출되거나 변동이익에 대한 권리가 있고 피투자기업에 대하여 자신의 힘으로 그러한 이익에 영향을 미치는 능력이 있을 때 피투자기업을 지배합니다. 종속기업의 재무제표는 지배기업이 종속기업에 대한 지배력을 획득하는 날부터 지배력을 상실할 때까지 연결 재무제표에 포함됩니다.

(4) 지배력의 상실

지배기업이 종속기업에 대한 지배력을 상실한다면, 연결재무상태표에서 종전의 종속기업에 대한 자산과 부채를 제거하고 종전의 지배지분에 귀속되는 지배력 상실 관련 손익을 인식합니다. 종속기업에 대한 잔존 투자는 지배력을 상실한 때의 공정가치로 인식합니다.

(5) 지분법피투자기업에 대한 지분

연결회사의 지분법피투자기업에 대한 지분은 관계기업의 지분으로 구성되어 있습니다. 관계기업은 연결회사가 재무정책 및 영업정책에 대한 유의적인 영향력을 보유하고 있으나, 지배하거나 공동지배하지 않는 기업입니다.

관계기업에 대한 투자지분은 최초에 거래원가를 포함하여 원가로 인식하고, 취득 후에는 지분법을 사용하여 회계처리하고 있습니다. 즉, 취득일 이후에 발생한 피투자자의 당기순손익 및 기타포괄손익 중 연결회사의 지분에 해당하는 금액을 장부금액에 가감하고, 피투자자에게 받은 분배액은 투자지분의 장부금액에서 차감하고 있습니다.

(6) 내부거래제거

연결회사 내의 거래, 이와 관련된 잔액, 수익과 비용, 미실현손익은 연결재무제표 작성 시 모두 제거하고 있습니다. 한편, 연결회사는 지분법피투자기업과의 거래에서 발생한 미실현이익 중 연결회사의 몫은 제거하고 있으며, 미실현손실은 자산손상의 증거가 없다면 미실현이익과 동일한 방식으로 제거하고 있습니다.

2.4 영업부문

연결회사는 부문에 배분될 자원에 대한 의사결정을 하고 부문의 성과를 평가하기 위하여 최고 영업의사결정자가 주기적으로 검토하는 내부보고 자료에 기초하여 부문을구분하고 있습니다. 연결회사의 영업부문은 주식 31에서 기술한 대로 지주부문과 출판 유통 및 교육 부문 및 오락 부문 등으로 구성되어 있으며, 각 부문은 연결회사의 전략적 영업단위들입니다. 전략적 영업단위들은 서로 다른 생산품과 용역을 제공하며 각 영업단위별로 요구되는 기술과 마케팅전략이 다르므로 분리되어 운영되고 있습니다. 해외 귀속 부문수익과 부문자산 및 부문 부채가 중요하지 아니하므로 지역에 대한 정보는 공시하지 아니하였습니다.

보고부문 사이의 거래에 대한 가격은 독립적인 제3자간 거래에 적용하는 시장거래가격에 기초하여 결정되고 있습니다.

2.5 현금및현금성자산

연결회사는 취득일로부터 만기일이 3개월 이내인 투자자산을 현금및현금성자산으로분류하고 있습니다. 지분상품은 현금성자산에서 제외되나, 상환일이 정해져 있고 취득일로부터 상환일까지의 기간이 단기인 우선주와 같이 실질적인 현금성자산인 경우에는 현금성자산에 포함됩니다.

2.6 재고자산

재고자산의 단위원가는 개별법 및 이동평균법으로 결정하고 있으며, 취득원가는 매입원가, 전환원가 및 재고자산을 이용가능한 상태로 준비하는데 필요한 기타 원가를 포함하고 있습니다.

재고자산은 취득원가와 순실현가능가치 중 낮은 금액으로 측정하고 있습니다. 재고자산을 순실현가능가치로 감액한 평가손실과 모든 감모손실은 감액이나 감모가 발생한 기간에 비용으로 인식하고 있으며, 재고자산의 순실현가능가치의 상승으로 인한 재고자산평가손실의 환입은 환입이 발생한 기간의 비용으로 인식된 재고자산의 매출원가에서 차감하고 있습니다.

2.7 비파생금융자산

(1) 인식 및 최초 측정

매출채권과 발행 채무증권은 발행되는 시점에 최초로 인식됩니다. 다른 금융상품과 금융부채는 연결회사가 금융상품의 계약당사자가 되는 때에만 인식됩니다.

유의적인 금융요소를 포함하지 않는 매출채권을 제외하고는, 최초 인식시점에 금융자산이나 금융부채를 공정가치로 측정하며, 당기손익-공정가치 측정 금융자산 또는 당기손익-공정가치 측정 금융부채가 아닌 경우에 해당 금융자산의 취득이나 해당 금융부채의 발행과 직접 관련되는 거래원가는 공정가치에 가감합니다. 유의적인 금융요소를 포함하지 않는 매출채권은 최초에 거래가격으로 측정합니다.

(2) 분류 및 후속측정

i) 금융자산

최초 인식시점에 금융자산은 상각후원가, 기타포괄손익-공정가치 채무상품, 기타포괄손익-공정가치 지분상품 또는 당기손익-공정가치 금융상품으로 측정되도록 분류합니다.

금융자산은 연결회사가 금융자산을 관리하는 사업모형을 변경하지 않는 한 최초 인식 후에 재분류되지 않으며, 이 경우 영향 받는 모든 금융자산은 사업모형의 변경 이후 첫 번째 보고 기간의 첫 번째날에 재분류됩니다.

금융자산이 다음 두 가지 조건을 모두 만족하고, 당기손익-공정가치 측정 항목으로 지정되지 않은 경우에 상각후원가로 측정합니다.

- 계약상 현금흐름을 수취하기 위해 보유하는 것이 목적인 사업모형 하에서 보유합니다.
- 금융자산의 계약 조건에 따라 특정일에 원금과 원금잔액에 대한 이자지급만으로 구성되어 있는 현금흐름이 발생합니다.

채무상품이 다음 두 가지 조건을 충족하고 당기손익-공정가치 측정 항목으로 지정되지 않은 경우에 기타포괄손익-공정가치로 측정합니다.

- 계약상 현금흐름의 수취와 금융자산의 매도 둘 다를 통해 목적을 이루는 사업모형 하에서 금융자산을 보유합니다.
- 금융자산의 계약 조건에 따라 특정일에 원리금 지급만으로 구성되어 있는 현금흐름이 발생합니다.

단기매매를 위해 보유하는 것이 아닌 지분상품의 최초 인식 시에 연결회사는 투자자산의 공정가치의 후속적인 변동을 기타포괄손익으로 표시하도록 선택할 수 있습니다. 다만 한번 선택하면 이를 취소할 수 없습니다. 이러한 선택은 투자 자산별로 이루어집니다.

상기에서 설명된 상각후원가나 기타포괄손익-공정가치로 측정되지 않는 모든 금융자산은 당기손익-공정가치로 측정됩니다. 최초 인식시점에 연결회사는 상각후원가나 기타포괄손익-공정가치로 측정되는 금융자산을 당기손익-공정가치 측정 항목으로 지정한다면 회계불일치를 제거하거나 유의적으로 줄이는 경우에는 해당 금융자산을 당기손익-공정가치 측정 항목으로 지정할 수 있습니다. 다만 한번 지정하면 이를 취소할 수 없습니다.

ii) 금융자산 - 사업모형

연결회사는 사업이 관리되는 방식과 경영진에게 정보가 제공되는 방식을 가장 잘 반영하기 때문에 금융자산의 포트폴리오 수준에서 보유되는 사업모형의 목적을 평가합니다. 그러한 정보는 다음을 고려합니다.

- 포트폴리오에 대해 명시된 회계정책과 목적 및 실제 이러한 정책의 운영. 여기에는 계약상 이자수익의 획득, 특정 이자수익률 수준의 유지, 금융자산을 조달하는 부채의 듀레이션과 해당 금융자산의 듀레이션의 일치 및 자산의 매도를 통한 기대현금흐름의 유출 또는 실현하는 것에 중점을 둔 경영진의 전략을 포함함
- 사업모형에서 보유하는 금융자산의 성과를 평가하고, 그 평가 내용을 주요 경영진에게 보고하는 방식
- 사업모형(그리고 사업모형에서 보유하는 금융자산)의 성과에 영향을 미치는 위험과 그 위험을 관리하는 방식

- 경영진에 대한 보상방식(예: 관리하는 자산의 공정가치에 기초하여 보상하는지 아니면 수취하는 계약상 현금흐름에 기초하여 보상하는지)
- 과거기간 금융자산의 매도의 빈도, 금액, 시기, 이유, 미래의 매도활동에 대한 예상

이러한 목적을 위해 제거요건을 충족하지 않는 거래에서 제3자에게 금융자산을 이전하는 거래는 매도로 간주되지 않습니다.

단기매매의 정의를 충족하거나 포트폴리오의 성과가 공정가치 기준으로 평가되는 금융자산 포트폴리오는 당기손익-공정가치로 측정됩니다.

ii) 금융자산 - 계약상 현금흐름이 원금과 이자로만 이루어져 있는지에 대한 평가
원금은 금융자산의 최초 인식시점의 공정가치로 정의됩니다. 이자는 화폐의 시간가치에 대한 대가, 특정기간에 원금 잔액과 관련된 신용위험에 대한 대가, 그 밖에 기본적인 대여 위험과 원가에 대한 대가 뿐만 아니라 이윤으로 구성됩니다.

계약상 현금흐름이 원금과 이자에 대한 지급만으로 이루어져 있는지를 평가할 때, 연결회사는 해당 상품의 계약조건을 고려합니다. 금융자산이 계약상 현금흐름의 시기나 금액을 변경시키는 계약조건을 포함하고 있다면, 그 계약조건 때문에 해당 금융상품의 존속기간에 걸쳐 생길 수 있는 계약상 현금흐름이 원리금 지급만으로 구성되는지를 판단해야 합니다.

이를 평가할 때 연결회사는 다음을 고려합니다.

- 현금흐름의 금액이나 시기를 변경시키는 조건부 상황
- 변동 이자율 특성을 포함하여 계약상 액면 이자율을 조정하는 조항
- 중도상환특성과 만기연장특성
- 특정 자산으로부터 발생하는 현금흐름에 대한 연결회사의 청구권을 제한하는 계약조건

중도상환금액이 실질적으로 미상환된 원금과 잔여원금에 대한 이자를 나타내고, 계약의 조기청산에 대한 합리적인 추가 보상을 포함하고 있다면, 조기상환특성은 특정일에 원금과 이자를 지급하는 조건과 일치합니다.

또한, 계약상 액면금액을 유의적으로 할인하거나 할증하여 취득한 금융자산에 대해서, 중도상환금액이 실질적으로 계약상 액면금액과 계약상 이자 발생액(그러나 미지급된)을 나타내며(이 경우 계약의 조기 청산에 대한 합리적인 추가 보상이 포함될 수 있는), 중도상환특성이 금융자산의 최초 인식시점에 해당 특성의 공정가치가 경미한 경우에는 이러한 조건을 충족한다고 판단합니다.

iv) 금융자산 - 후속측정과 손익

당기손익-공정가치 측정 금융자산	이러한 자산은 후속적으로 공정가치로 측정합니다. 이자와 배당금 수익을 포함한 순손익은 당기손익으로 인식합니다.
상각후원가 측정 금융자산	이러한 자산은 후속적으로 유효이자율법을 사용하여 상각후원가로 측정합니다. 상각후원가는 손상차손에 의해 감소됩니다. 이자수익, 외화환산손익 및 손상차손은 당기손익으로 인식합니다. 제거에 발생하는 손익은 당기손익으로 인식합니다.
기타포괄손익-공정가치 측정 채무상품	이러한 자산은 후속적으로 공정가치로 측정합니다. 이자수익은 유효이자율법을 사용하여 계산되고, 외화환산손익과 손상차손은 당기손익으로 인식합니다. 기타 순손익은 기타포괄손익으로 인식합니다. 제거 시의 손익은 기타포괄손익누계액에서 당기손익으로 재분류 합니다.
기타포괄손익-공정가치 측정 지분상품	이러한 자산은 후속적으로 공정가치로 측정합니다. 배당금은 명확하게 투자원가의 회수를 나타내지 않는다면 당기손익으로 인식합니다. 다른 순손익은 기타포괄손익으로 인식하고 당기손익으로 재분류하지 않습니다.

2.8 금융자산의 손상

(1) 금융상품과 계약자산

연결회사는 다음 자산의 기대신용손실에 대해 손실충당금을 인식합니다.

- 상각후원가로 측정하는 금융자산
- 기타포괄손익-공정가치로 측정하는 채무상품
- 기업회계기준서 제1115호에서 정의된 계약자산

연결회사는 12개월 기대신용손실로 측정되는 다음의 금융자산을 제외하고는 전체기간 기대신용손실에 해당하는 금액으로 손실충당금을 측정합니다.

- 보고기간말에 신용 위험이 낮다고 결정된 채무증권
- 최초 인식 이후 신용위험(즉, 금융자산의 기대존속기간동안에 걸쳐 발생할 채무불이행 위험)이 유의적으로 증가하지 않은 기타 채무증권과 은행예금

매출채권에 대한 손실충당금은 항상 전체기간 기대신용손실에 해당하는 금액으로 측정됩니다.

금융자산의 신용위험이 최초 인식 이후 유의적으로 증가했는지를 판단할 때와 기대신용손실을 추정할 때, 연결회사는 과도한 원가나 노력 없이 이용할 수 있고 합리적이고 뒷받침될 수 있는 정보를 고려합니다. 여기에는 미래지향적인 정보를 포함하여 연결회사의 과거 경험과 알려진 신용평가에 근거한 질적, 양적인 정보 및 분석이 포함됩니다.

연결회사는 금융자산의 신용위험은 연체일수가 증가할수록 신용위험이 증가한다고 가정합니다.

연결회사는 다음과 같은 경우 금융자산에 채무불이행이 발생했다고 고려합니다.

- 채무자가 연결회사가 소구활동을 하지 않으면, 연결회사에게 신용의무를 완전하게 이행하지 않을 것 같은 경우
- 금융자산의 연체일수가 1년을 초과한 경우

전체기간 기대신용손실은 금융상품의 기대존속기간에 발생할 수 있는 모든 채무불이행 사건에 따른 기대신용손실입니다.

12개월 기대신용손실은 보고기간 말 이후 12개월 이내(또는 금융상품의 기대존속기간이 12개월 보다 적은 경우 더 짧은 기간)에 발생 가능한 금융상품의 채무불이행 사건으로 인한 기대신용손실을 나타내는 전체기간 기대신용손실의 일부입니다.

기대신용손실을 측정할 때 고려하는 가장 긴 기간은 연결회사가 신용위험에 노출되는 최장 계약기간입니다.

(2) 기대신용손실의 측정

기대신용손실은 신용손실의 확률가중추정치입니다. 신용손실은 모든 현금부족액(즉, 계약에 따라 지급받기로 한 모든 계약상 현금흐름과 수취할 것으로 예상하는 모든 계약상 현금흐름의 차이)으로 측정됩니다. 기대신용손실은 해당 금융자산의 유효이자율로 할인됩니다.

(3) 신용이 손상된 금융자산

매 보고기간말에, 연결회사는 상각후원가로 측정되는 금융자산의 신용이 손상되었는지 평가합니다. 금융자산의 추정미래현금흐름에 악영향을 미치는 하나 이상의 사건이 발생한 경우에 해당 금융자산은 신용이 손상된 것입니다.

금융자산의 신용이 손상된 증거는 다음과 같은 관측 가능한 정보를 포함합니다.

- 발행자나 차입자의 유의적인 재무적 어려움
- 채무불이행이나 계약기간 이상 연체와 같은 계약 위반
- 차입자의 재무적 어려움에 관련된 경제적이나 계약상 이유로 당초 차입조건의 불가피한 완화
- 차입자의 파산가능성이 높아지거나 그 밖의 재무구조조정 가능성이 높아짐
- 재무적 어려움으로 인해 해당 금융자산에 대한 활성시장 소멸

(4) 재무상태표 상 신용손실충당금의 표시

상각후원가로 측정하는 금융자산에 대한 손실충당금은 해당 자산의 장부금액에서 차감합니다. 기타포괄손익-공정가치로 측정하는 채무상품에 대해서는 손실충당금은 당기손익에 인식합니다.

(5) 제각

금융자산의 계약상 현금흐름 전체 또는 일부의 회수에 대한 합리적인 기대가 없는 경우 해당 자산을 제거합니다. 연결회사는 회수에 대한 합리적인 기대가 있는지를 평가하여 제각의 시기와 금액을 개별적으로 평가합니다. 연결회사는 제각한 금액이 유의적으로 회수될 것이라는 기대를 갖고 있지 않습니다. 그러나 제각된 금융자산은 연결회사의 만기가 된 금액의 회수 절차에 따라 회수활동의 대상이 될 수 있습니다.

2.9 파생상품

연결회사는 파생상품의 계약에 따라 발생된 권리와 의무를 공정가액으로 평가하여 자산과 부채로 계상하고, 동 계약으로부터 발생한 손익은 발생 시점에 당기손익으로 인식하고 있습니다.

파생상품은 파생상품 계약 체결 시점에 공정가치로 최초 인식되며 이후 공정가치로 재측정됩니다. 위험회피회계의 적용 요건을 충족하지 않는 파생상품은 매매목적으로 분류되고 파생상품의 공정가치변동은 거래의 성격에 따라 '금융수익(비용)'으로 손익계산서에 인식됩니다.

2.10 유형자산

유형자산은 최초에 원가로 측정하여 인식하고 있습니다. 유형자산의 원가에는 경영진이 의도하는 방식으로 자산을 가동하는데 필요한 장소와 상태에 이르게 하는데 직접 관련되는 원가 및 자산을 해체, 제거하거나 부지를 복구하는데 소요될 것으로 추정되는 원가가 포함됩니다.

유형자산은 최초 인식 후에는 원가에서 감가상각누계액과 손상차손누계액을 차감한 금액을 장부금액으로 하고 있습니다.

유형자산 중 토지는 감가상각을 하지 않으며, 그 외 유형자산은 자산의 취득원가에서 잔존가치를 차감한 금액에 대하여 아래에 제시된 경제적 내용연수에 걸쳐 해당 자산에 내재되어 있는 미래 경제적 효익의 예상 소비 형태를 가장 잘 반영한 정액법으로 상각하고 있습니다.

유형자산을 구성하는 일부의 원가가 당해 유형자산의 전체원가와 비교하여 유의적이라면, 해당 유형자산을 감가상각할 때 그 부분은 별도로 구분하여 감가상각하고 있습니다.

유형자산의 제거로 인하여 발생하는 손익은 순매각금액과 장부금액의 차이로 결정되고 그 차액은 당기손익으로 인식하고 있습니다.

당기 및 전기의 추정 내용연수 및 감가상각방법은 다음과 같습니다.

구 분	내용연수	상각방법
건물	40~50년	정액법
구축물	30~40년	정액법
기계장치	4~20년	정액법
차량운반구	4~6년	정액법
비품	3~10년	정액법
렌탈자산	3년	정액법
기타자산	3~5년	정액법
임차자산	1~6년	정액법

연결회사는 매 회계연도말에 자산의 잔존가치와 내용연수 및 감가상각방법을 재검토하고 재검토 결과 이를 변경하는 것이 적절하다고 판단되는 경우 회계추정의 변경으로 처리하고 있습니다.

2.11 무형자산

무형자산은 최초 인식할 때 원가로 측정하며, 최초 인식 후에 원가에서 상각누계액과 손상차손누계액을 차감한 금액을 장부금액으로 인식하고 있습니다.

무형자산은 사용 가능한 시점부터 잔존가치를 영("0")으로 하여 아래의 내용연수 동안 정액법으로 상각하고 있습니다. 다만, 일부 무형자산에 대해서는 이를 이용할 수 있을 것으로 기대되는 기간에 대하여 예측가능한 제한이 없으므로 당해 무형자산의 내용연수가 비한정인 것으로 평가하고 상각하지 아니하고 있습니다.

구 분	내용연수	상각방법
산업재산권	5년	정액법
개발비	5년	정액법
소프트웨어	5년	정액법
시설이용권	비한정	-
기타무형자산	4~5년	정액법
저작권	1~5년	정액법

내용연수가 유한한 무형자산의 상각기간과 상각방법은 매 회계연도말에 재검토하고 내용연수가 비한정인 무형자산에 대해서는 그 자산의 내용연수가 비한정이라는 평가가 계속하여 정당한 지를 매 보고기간에 재검토하며, 이를 변경하는 것이 적절하다고 판단되는 경우 회계추정의 변경으로 처리하고 있습니다.

(1) 연구 및 개발

연구 또는 내부프로젝트의 연구단계에 대한 지출은 발생시점에 비용으로 인식하고 있습니다. 개발단계의 지출은 자산을 완성할 수 있는 기술적 실현가능성, 자산을 완성하여 사용하거나 판매하려는 기업의 의도와 능력 및 필요한 자원의 입수가능성, 무형자산의 미래 경제적 효익을 모두 제시할 수 있고, 관련 지출을 신뢰성 있게 측정할 수 있는 경우에 무형자산으로 인식하고 있으며, 기타 개발관련 지출은 발생시점에 비용으로 인식하고 있습니다.

(2) 후속지출

후속지출은 관련되는 특정자산에 속하는 미래의 경제적 효익이 증가하는 경우에만 자본화하며, 내부적으로 창출한 영업권 및 상표명 등을 포함한 다른 지출들은 발생 즉시 비용화하고 있습니다.

연결회사의 개발비는 신규 제작하는 학습플랫폼 등의 개발비용입니다. 연결회사의 신규 개발 프로젝트는 기획 및 개발준비, 제작, 테스트, 검증단계로 진행됩니다. 연결회사는 기획 및 개발 준비단계에서 발생한 지출은 연구개발비로 보아 당기 비용처리하고 있으며, 특정 프로젝트의 기획 및 개발준비를 완료하고 이에 대한 개발기획안이 최종 확정 및 승인된 후 발생한 지출을 무형자산으로 인식합니다.

2.12 차입원가

적격자산의 취득, 건설 또는 제조와 직접 관련된 차입원가는 당해 자산 원가의 일부로 자본화하고 있으며, 기타차입원가는 발생기간에 비용으로 인식하고 있습니다. 적격자산이란 의도된 용도로 사용하거나 판매가능한 상태가 될 때까지 상당한 기간을 필요로 하는 자산을 말하며, 금융자산과 단기간 내에 제조되거나 다른 방법으로 생산되는 재고자산은 적격자산에 해당되지 아니하며, 취득시점에 의도된 용도로 사용할 수 있거나 판매가능한 상태에 있는 자산인 경우에도 적격자산에 해당되지 아니합니다.

적격자산을 취득하기 위한 목적으로 특정하여 차입한 자금에 한하여, 보고기간 동안 그 차입금으로부터 실제 발생한 차입원가에서 당해 차입금의 일시적 운용에서 생긴 투자수익을 차감한 금액을 자본화가능차입원가로 결정하며, 일반적인 목적으로 자금을 차입하고 이를 적격자산의 취득을 위해 사용하는 경우에 한하여 당해 자산 관련 지출액에 자본화이자율을 적용하는 방식으로 자본화가능차입원가를 결정하고 있습니다. 자본화이자율은 보고기간 동안 차입한 자금(적격자산을 취득하기 위해 특정 목적으로 차입한 자금 제외)으로부터 발생한 차입원가를 가중평균하여 산정하고 있습니다. 보고기간 동안 자본화한 차입원가는 당해 기간 동안 실제 발생한 차입원가를 초과할 수 없습니다.

2.13 정부보조금

정부보조금은 연결회사가 정부보조금에 부수되는 조건을 준수하고 그 보조금을 수취하는 것에 대해 합리적인 확신이 있을 경우에만 인식하고 있습니다.

연결회사는 비유동자산을 취득 또는 건설하는데 사용해야 한다는 기본조건이 부과된 정부보조금을 수령하고 있으며, 해당 자산의 장부금액을 계산할 때, 정부보조금을 차감하고 감가상각자산의 내용연수에 걸쳐 당기손익으로 인식됩니다.

연결회사는 정부보조금을 정부보조금으로 보전하려 하는 관련원가를 비용으로 인식하는 기간에 걸쳐 관련비용에서 차감하는 방법으로 당기손익으로 인식하고 있습니다.

2.14 투자부동산

임대수익이나 시세차익 또는 두 가지 모두를 얻기 위하여 보유하고 있는 부동산은 투자부동산으로 분류하고 있습니다. 투자부동산은 취득 시 발생한 거래원가를 포함하여 최초 인식시점에 원가로 측정하며, 최초 인식 후에 원가에서 감가상각누계액과 손상차손누계액을 차감한 금액을 장부금액으로 표시하고 있습니다.

후속원가는 자산으로부터 발생하는 미래 경제적 효익이 유입될 가능성이 높으며, 그 원가를 신뢰성 있게 측정할 수 있는 경우에 한하여 자산의 장부금액에 포함하거나 적절한 경우 별도의 자산으로 인식하고 있으며, 후속지출에 의해 대체된 부분의 장부금액은 제거하고 있습니다. 한편, 일상적인 수선·유지와 관련하여 발생하는 원가는 발생시점에 당기손익으로 인식하고 있습니다.

투자부동산 중 토지에 대해서는 감가상각을 하지 않으며, 토지를 제외한 투자부동산은 경제적 내용연수에 따라 40년을 적용하여 정액법으로 상각하고 있습니다.

투자부동산의 감가상각방법, 잔존가치 및 내용연수는 매 보고기간말에 재검토하고 이를 변경하는 것이 적절하다고 판단되는 경우 회계추정의 변경으로 회계처리하고 있습니다.

2.15 비금융자산의 손상

고객과의 계약에서 생기는 수익에 따라 인식하는 계약자산과 종업원급여에서 발생한자산, 재고자산, 이연법인세자산을 제외한 모든 비금융자산에 대해서는 매 보고기간말마다 자산손상을 시사하는 징후가 있는지를 검토하며, 만약 그러한 징후가 있다면 당해 자산의 회수가능액을 추정하고 있습니다. 단, 사업결합으로 취득한 영업권 및 내용연수가 비한정인 무형자산, 아직 사용할 수 없는 무형자산에 대해서는 자산손상을 시사하는 징후와 관계없이 매년 회수가능액과 장부금액을 비교하여 손상검사를 하고 있습니다.

회수가능액은 개별 자산별로, 또는 개별 자산의 회수가능액을 추정할 수 없다면 그 자산이 속하는 현금창출단위별로 회수가능액을 추정하고 있습니다. 회수가능액은 사용가치와 순공정가치 중 큰 금액으로 결정하고 있습니다. 사용가치는 자산이나 현금창출단위에서 창출될 것으로 기대되는 미래현금흐름을 화폐의 시간가치 및 미래현금흐름을 추정할 때 조정되지 아니한 자산의 특유위험에 대한 현행 시장의 평가를 반영한 적절한 할인율로 할인하여 추정합니다.

자산이나 현금창출단위의 회수가능액이 장부금액에 미달하는 경우 자산의 장부금액을 감소시키며 즉시 당기손익으로 인식하고 있습니다.

사업결합으로 취득한 영업권은 사업결합으로 인한 시너지효과의 혜택을 받게 될 것으로 기대되는 각 현금창출단위에 배분합니다. 현금창출단위에 대한 손상차손은 우선, 현금창출단위에 배분된 영업권의 장부금액을 감소시키고, 그 다음 현금창출단위에 속하는 다른 자산 각각의 장부금액에 비례하여 자산의 장부금액을 감소시키고 있습니다. 영업권에 대해 인식한 손상차손은 후속기간에 환입할 수 없습니다. 매 보고기간말에 영업권을 제외한 자산에 대해 과거기간에 인식한 손상차손이 더 이상 존재하지 않거나 감소된 것을 시사하는 징후가 있는지를 검토하고 직전 손상차손의 인식시점 이후 회수가능액을 결정하는 데 사용된 추정치에 변화가 있는 경우에만 환입합니다. 손상차손환입으로 증가된 장부금액은 과거에 손상차손을 인식하기 전 장부금액의 감가상각 또는 상각 후 잔액을 초과할 수 없습니다.

2.16 리스

연결회사는 계약에서 대가와 교환하여, 식별되는 자산의 사용 통제권을 일정기간 이전하게 하는지를 고려하여 계약의 약정시점에, 계약자체가 리스인지, 계약이 리스를 포함하는지를 판단합니다.

- 리스이용자

연결회사는 단기리스와 소액 기초자산 리스를 제외한 모든 리스에 대하여 하나의 인식과 측정 접근법을 적용합니다. 연결회사는 리스로 지급의무를 나타내는 리스부채와 기초자산의 사용권을 나타내는 사용권자산을 인식합니다.

(1) 사용권자산

연결회사는 리스개시일(즉, 기초자산이 사용가능한 시점)에 사용권자산을 인식합니다. 사용권자산은 원가로 측정하고, 후속 측정 시 원가모형을 적용하였습니다. 원가모형을 적용하기 위하여 감가상각누계액과 손상차손누계액을 차감하고, 리스부채의 재측정에 따른 조정을 반영합니다. 사용권자산의 원가는 인식된 리스부채 금액, 최초직접원가, 그리고 받은 리스 인센티브를 차감한 리스개시일이나 그 전에 지급한 리스료를 포함합니다.

리스기간 종료시점에 연결회사에 기초자산의 소유권이 이전되는 경우나 사용권자산의 원가에 연결회사가 매수선택권을 행사할 것임이 반영되는 경우, 감가상각은 자산의 기초자산의 추정된 내용연수를 사용하여 계산됩니다.

사용권자산도 손상의 대상이 되며 주식 2.15 비금융자산의 손상에 대한 회계정책에서 설명하였습니다.

(2) 리스부채

리스 개시일에, 연결회사는 리스기간에 걸쳐 지급될 리스료의 현재가치로 리스부채를 측정합니다. 리스료는 고정리스료(실질적인 고정리스료를 포함하고, 받을 리스 인센티브는 차감), 지수나 요율에 따라 달라지는 변동리스료 및 잔존가치보증에 따라 지급될 것으로 예상되는 금액으로 구성됩니다. 리스료는 또한 연결회사가 매수선택권을 행사할 것이 상당히 확실한 경우에 그 매수선택권의 행사가격과 리스기간이 연결회사의 종료선택권 행사를 반영하는 경우에 그 리스를 종료하기 위하여 부담하는 금액을 포함합니다.

지수나 요율에 따라 달라지는 변동리스료가 아닌 변동리스료는(재고자산을 생산하는데 발생된 것이 아니라면) 리스료 발생을 유발하는 사건 또는 조건이 발생한 기간의 비용으로 인식합니다.

연결회사는 리스료의 현재가치를 계산할 때, 리스의 내재이자율을 쉽게 산정할 수 없기 때문에 리스개시일의 증분차입이자율을 사용합니다. 리스개시일 이후 리스부채 금액은 이자를 반영하여 증가하고 지급한 리스료를 반영하여 감소합니다. 또한, 리스부채의 장부금액은 리스기간의 변경, 리스료의 변경(예를 들어, 리스료를 산정할 때 사용한 지수나 요율의 변동으로 생기는 미래 리스료의 변동) 또는 기초자산을 매수하는 선택권 평가에 변동이 있는 경우 재측정됩니다.

(3) 단기리스와 소액 기초자산 리스

연결회사는 차량운반구의 리스에 단기리스(즉, 이러한 리스는 리스기간이 리스개시일로부터 12개월 이하이고 매수선택권을 포함하지 않음)에 대한 인식 면제 규정을 적용합니다. 또한 연결회사는 소액자산으로 간주되는 사무용품의 리스에 소액자산 리스에 대한 인식 면제 규정을 적용합니다. 단기리스와 소액자산 리스에 대한 리스료는 리스기간에 걸쳐 정액기준으로 비용으로 인식합니다.

- 리스제공자

연결회사가 리스제공자인 경우 운용리스에서 생기는 리수수익은 리스기간에 걸쳐 정액 기준으로 인식합니다. 운용리스 체결 과정에서 부담하는 리스 개설회원가를 기초 자산의 장부 금액에 더하고 리스로 수익과 같은 기준으로 리스기간에 걸쳐 비용으로 인식합니다. 각 리스된 자산은 재무상태표에서 그 특성에 기초하여 표시하였습니다.

2.17 비파생금융부채

연결회사는 계약상 내용의 실질과 금융부채의 정의에 따라 금융부채를 당기손익인식금융부채와 기타금융부채로 분류하고 계약의 당사자가 되는 때에 재무상태표에 인식하고 있습니다.

(1) 당기손익인식금융부채

금융부채는 단기매매항목으로 분류되거나, 파생상품인 경우, 혹은 최초 인식 시점에 당기손익인식항목으로 지정되는 경우에 당기손익인식항목으로 분류합니다. 당기손익인식금융부채는 최초 인식 후 공정가치로 측정하며, 공정가치의 변동은 당기손익으로 인식하고 있습니다. 한편, 최초 인식시점에 발행과 관련하여 발생한 거래비용은발생 즉시 당기손익으로 인식하고 있습니다.

(2) 기타금융부채

당기손익인식금융부채로 분류되지 않은 비파생금융부채는 기타금융부채로 분류하고 있습니다. 기타금융부채는 최초 인식 시 발행과 직접 관련되는 거래원가를 차감한공정가치로 측정하고 있습니다. 후속적으로 기타금융부채는 유효이자율법을 적용하여 상각후원가로 측정되며, 이자비용은 유효이자율법을 적용하여 인식합니다.

(3) 금융부채의 제거

연결회사는 금융부채의 계약상 의무가 이행, 취소 또는 만료된 경우에만 금융부채를 제거합니다.

연결회사는 금융부채의 계약조건이 변경되어 현금흐름이 실질적으로 달라진 경우 기존 부채를 제거하고 새로운 계약에 근거하여 새로운 금융부채를 공정가치로 인식합니다.

금융부채의 제거 시에, 장부금액과 지급한 대가(양도한 비현금자산이나 부담한 부채를 포함)의 차액은 당기손익으로 인식합니다.

2.18 종업원급여

(1) 단기종업원급여

종업원이 관련 근무용역을 제공한 보고기간의 말부터 12개월 이내에 결제될 단기종업원급여는 근무용역과 교환하여 지급이 예상되는 금액을 근무용역이 제공된 때에 당기손익으로 인식하고 있습니다. 단기종업원급여는 할인하지 않은 금액으로 측정하고 있습니다.

(2) 퇴직급여: 확정기여제도

확정기여제도와 관련하여 일정기간 종업원이 근무용역을 제공하였을 때에는 그 근무용역과 교환하여 확정기여제도에 납부해야 할 기여금에 대하여 자산의 원가에 포함되는 경우를 제외하고는 당기손익으로 인식하고 있습니다. 납부해야 할 기여금은 이미 납부한 기여금을 차감한 후 부채(미지급비용)로 인식하고 있습니다. 또한, 이미 납부한 기여금이 보고기간말 이전에 제공된 근무용역에 대해 납부하여야 하는 기여금을 초과하는 경우에는 초과 기여금 때문에 미래 지급액이 감소하거나 현금이 환급되는 만큼을 자산(선급비용)으로 인식하고 있습니다.

(3) 퇴직급여: 확정급여제도

보고기간말 현재 확정급여제도와 관련된 확정급여부채는 확정급여채무의 현재가치에서 사외적립자산의 공정가치를 차감하여 인식하고 있습니다.

확정급여부채는 매년 독립적인 계리사에 의해 예측단위적립방식으로 계산되고 있습니다. 확정급여채무의 현재가치에서 사외적립자산의 공정가치를 차감하여 산출된 순액이 자산일 경우, 제도로부터 환급받거나 제도에 대한 미래기여금이 절감되는 방식으로 이용가능한 경제적 효익의 현재가치를 한도로 자산을 인식하고 있습니다.

순확정급여부채의 재측정요소는 보험수리적손익, 순확정급여부채의 순이자에 포함된 금액을 제외한 사외적립자산의 수익 및 순확정급여부채의 순이자에 포함된 금액을 제외한 자산 인식상한효과의 변동으로 구성되어 있으며, 즉시 기타포괄손익으로 인식됩니다. 연결회사는 순확정급여부채(자산)의 순이자를 순확정급여부채(자산)에 연차보고기간 초에 결정된 할인율을 곱하여 결정하며 보고기간 동안 기여금 납부와 급여지급으로 인한 순확정급여부채(자산)의 변동을 고려하여 결정하고 있습니다. 확정급여제도와 관련된 순이자비용과 기타비용은 당기손익으로 인식됩니다.

제도의 개정이나 축소가 발생하는 경우, 과거근무에 대한 효익의 변동이나 축소에 따른 손익은 즉시 당기손익으로 인식하고 있습니다. 연결회사는 확정급여제도의 정산이 일어나는 때에 정산으로 인한 손익을 인식하고 있습니다.

(4) 해고급여

연결회사는 해고급여의 제안을 더 이상 철회할 수 없을 때와 해고급여의 지급을 수반하는 구조조정에 대한 원가를 인식할 때 중 이른 날에 해고급여에 대한 비용을 인식합니다. 해고급여의 지급일이 12개월이 지난 후에 도래하는 경우에는 현재가치로 할인하고 있습니다.

2.19 충당부채

충당부채는 과거사건의 결과로 존재하는 현재의무(법적의무 또는 의제의무)로서, 당해 의무를 이행하기 위하여 경제적효익을 갖는 자원이 유출될 가능성이 높으며 그 의무의 이행에 소요되는 금액을 신뢰성 있게 추정할 수 있는 경우에 인식하고 있습니다.

충당부채로 인식하는 금액은 관련된 사건과 상황에 대한 불가피한 위험과 불확실성을 고려하여 현재의무를 보고기간말에 이행하기 위하여 소요되는 지출에 대한 최선의 추정치입니다. 화폐의 시간가치 효과가 중요한 경우 충당부채는 의무를 이행하기위하여 예상되는 지출액의 현재가치로 평가하고 있습니다.

충당부채를 결제하기 위해 필요한 지출액의 일부 또는 전부를 제3자가 변제할 것이 예상되는 경우 이행한다면 변제를 받을 것이 거의 확실하게 되는 때에 한하여 변제금액을 인식하고 별도의 자산으로 회계처리하고 있습니다.

매 보고기간말마다 충당부채의 잔액을 검토하고, 보고기간말 현재 최선의 추정치를 반영하여 조정하고 있습니다. 의무이행을 위하여 경제적효익이 내재된 자원이 유출될 가능성이 더 이상 높지 아니한 경우에는 관련 충당부채를 환입하고 있습니다.

충당부채는 최초 인식과 관련있는 지출에만 사용하고 있습니다.

2.20 외화

연결회사의 재무제표 작성에 있어서 연결회사의 기능통화 외의 통화(외화)로 이루어진 거래는 거래일의 환율을 적용하여 기록하고 있습니다. 매 보고기간말에 화폐성 외화항목은 보고기간말의 마감환율로 환산하고 있습니다. 공정가치로 측정하는 비화폐성 외화항목은 공정가치가 결정된 날의 환율로 환산하고, 역사적원가로 측정하는 비화폐성항목은 거래일의 환율로 환산하고 있습니다.

화폐성항목의 결제시점에 생기는 외환차이를 제외한 화폐성항목의 환산으로 인해 발생한 외환차이는 모두 당기손익으로 인식하고 있습니다. 비화폐성항목에서 발생한 손익을 기타포괄손익으로 인식하는 경우에는 그 손익에 포함된 환율변동효과도 기타포괄손익으로 인식하고, 당기손익으로 인식하는 경우에는 환율변동효과도 당기손익으로 인식하고 있습니다.

2.21 납입자본

보통주는 자본으로 분류하며 자본거래에 직접 관련되어 발생하는 증분원가는 세금효과를 반영한 순액으로 자본에서 차감하고 있습니다.

연결회사가 자기지분상품을 재취득하는 경우에 이러한 지분상품은 자기주식의 과목으로 자본에서 직접 차감하고 있습니다. 자기지분상품을 매입 또는 매도하거나 발행 또는 소각하는 경우의 손익은 당기손익으로 인식하지 아니합니다. 연결회사가 자기주식을 취득하여 보유하는 경우 지급하거나 수취한 대가는 자본에서 직접 인식하고 있습니다.

2.22 주식기준보상

연결회사는 제공받는 재화나 용역의 대가로 종업원에게 주식이나 주식선택권을 부여하는 주식결제형 주식보상거래에 대하여, 제공받는 재화나 용역의 공정가치 또는 제공받는 재화나 용역의 공정가치를 신뢰성 있게 측정할 수 없다면 부여한 지분상품의 공정가치에 기초하여 재화나 용역의 공정가치를 간접 측정하고 그 금액을 가득기간 동안에 종업원급여비용과 자본으로 인식하고 있습니다. 주식선택권의 가득조건이 용역제공조건 또는 시장조건이 아닌 가득조건인 경우에는 궁극적으로 가득되는 주식선택권의 실제수량에 기초하여 결정되도록 인식된 종업원비용을 조정하고 있습니다.

제공받는 재화나 용역의 대가로 현금을 지급하는 현금결제형 주식기준보상거래의 경우에는 제공받는 재화나 용역과 그 대가로 부담하는 부채를 공정가치로 측정하고 가득기간 동안 종업원급여비용과 부채로 인식하고 있습니다. 또한 부채가 결제될 때까지 매 보고기간말과 최종결제일에 부채의 공정가치를 재측정하고, 공정가치의 변동액은 급여로 인식하고 있습니다.

2.23 고객과의 계약에서 생기는 수익

(1) 재화의 판매

재화의 소유에 따른 유의적인 위험과 보상이 구매자에게 이전되고, 판매된 재화의 소유권과 결부된 통상적 수준의 지속적인 관리상 관여와 효과적인 통제를 하지 않으며, 거래와 관련된 경제적 효익의 유입 가능성이 높고, 수익금액과 거래와 관련하여 발생했거나 발생할 원가 및 반품가능성을 신뢰성 있게 측정할 수 있을 때 수익을 인식하고 있습니다.

연결회사는 고객에게 재화 판매 후 고객이 반품할 것으로 예상되는 재화에 대하여 환불부채와 회수할 재화에 대한 권리를 인식하고 있습니다. 판매 시점에 포트폴리오 수준에서 누적된 경험에 기초하여 기댓값 방법으로 반품률을 예측하고 있으며, 연결회사의 수익은 예측된 반품률의 변동에 영향을 받습니다.

(2) 서비스의 제공

① 소프트웨어 구축 및 유지보수 용역의 제공

연결회사는 E-business 솔루션과 관련된 구축과 운영 및 유지보수 용역을 제공하고 있습니다. 기업회계기준서 제1115호에 따르면 기업이 의무를 수행하여 만든 자산이 기업자체에는 대체용도가 없고, 지금까지 의무수행을 완료한 부분에 대해 집행 가능한 지급청구권이 기업에 있어야 진행기준을 적용하여 수익을 인식할 수 있습니다. 연결회사가 제공하는 E-business 솔루션(SAP 등의 ERP) 구축용역은 당사가 수행하여만들어지거나 가치가 높아지는 대로 고객이 통제하는 자산을 만들거나 그 자산 가치를 높이므로, 고객에게 구축되는 E-business 솔루션에 대한 통제가 기간에 걸쳐 이전됩니다. 이는 기간에 걸쳐 수행의무가 이행되는 것이므로 기간에 걸쳐 수익이 인식됩니다. 연결회사는 수행된 용역을 신뢰성 있게 측정할 수 있는 방법을 사용하기 위하여 거래의 성격에 따라, 작업수행정도의 조사, 총예상용역량 대비 현재까지 수행한누적용역량의 비율, 총추정원가 대비 현재까지 발생한 누적원가의 비율 등의 제공한 용역을 신뢰성 있게 측정할 수 있는 방법을 사용하여 진행률을 결정하고 있습니다.

② 교육서비스 등의 제공

연결회사가 제공하는 교육서비스 및 온·오프라인 학습 서비스에 대하여 고객은 기업이 수행하는대로 기업의 수행에서 제공하는 효익을 동시에 얻고 소비하기 때문에 서비스 제공에 따른 수익은 기간에 따라 인식하고 있습니다.

③ 레저 관련 서비스의 제공

연결회사는 테마파크 등을 운영하고 있으며 시설물에 대한 입장료 수입 등을 용역의 제공이 완료되는 시점에 수익으로 인식하고 있습니다.

④ 기타 용역의 제공

연결회사는 경영자문, 물류 및 유통, 중개서비스 등 다양한 용역을 제공하고 있으며, 고객에게 제공하는 수행의무를 식별하여 이러한 수행의무에 배분된 거래가격을 용역을 제공하는 기간에 걸쳐 수익으로 인식합니다.

(3) 계약체결 증분원가 회계처리

연결회사는 판매인의 고객 모집 및 계약 실적에 따라 수수료를 지급하고 있으며, 이는 판매 수수료의 상당 부분을 차지하고 있습니다. 이러한 수수료 중 일부는 고객과 계약을 체결하지 않았다면 지출되지 않았을 원가로 연결회사는 자산으로 인식하여 관련된 재화나 용역을 고객에게 이전하는 방식과 일치하는 체계적 기준으로 상각하고 있습니다.

2.24 금융수익과 원가

연결회사의 금융수익과 금융원가는 다음으로 구성되어 있습니다.

- 이자수익
- 이자비용
- 당기손익-공정가치로 측정하는 금융자산에 대한 순손익

이자수익 혹은 이자비용은 유효이자율법을 사용하여 인식하였습니다.

유효이자율법은 금융상품의 기대존속기간에 추정되는 미래현금지급액이나 수취액의 현재가치를 금융자산의 총 장부금액이나 금융부채의 상각후원가와 정확하게 일치시키는 이자율입니다.

이자수익이나 이자비용을 계산할 때, 유효이자율은 자산의 총 장부금액(해당 자산의 신용이 손상되지 않은 경우)이나 부채의 상각후원가에 적용합니다. 그러나 최초 인식이후에 후속적으로 신용이 손상된 금융자산에 대해서는 이자수익은 해당 금융자산의 상각후원가에 유효이자율을 적용하여 계산합니다. 만일 해당 자산이 더는 신용이 손상된 것으로 볼 수 없다면 총 장부금액에 유효이자율을 적용하여 이자수익을 계산합니다.

2.25 법인세

법인세비용은 당기법인세와 이연법인세로 구성되어 있으며, 기타포괄손익이나 자본에 직접 인식되는 거래나 사건 또는 사업결합에서 발생하는 세액을 제외하고는 당기손익으로 인식하고 있습니다.

법인세와 관련된 이자와 벌금은 법인세에 해당하는지 판단하고 법인세에 해당한다면 기업회계기준서 제1012호 '법인세'를 적용하고 법인세에 해당하지 않는다면 기업회계기준서 제1037호 '충당부채, 우발부채, 우발자산'을 적용하고 있습니다.

(1) 당기법인세

당기법인세는 당기의 과세소득을 기초로 산정하고 있습니다. 과세소득은 연결손익계산서상의 법인세비용차감전순이익에서 다른 과세기간에 가산되거나 차감될 손익 및 비과세항목이나 손금불인정항목을 제외하므로 연결손익계산서상 손익과 차이가 있습니다. 연결회사의 당기법인세와 관련된 미지급법인세는 제정되었거나 실질적으로 제정된 세율을 사용하여 계산하고 있습니다.

당기법인세자산과 당기법인세부채는 다음의 조건을 모두 충족하는 경우에만 상계를 합니다.

- 인식된 금액에 대한 법적으로 집행가능한 상계권리를 가지고 있음
- 순액으로 결제하거나, 자산을 실현하는 동시에 부채를 결제할 의도가 있음

(2) 이연법인세

이연법인세자산과 이연법인세부채를 측정할 때에는 보고기간말에 연결회사가 관련 자산과 부채의 장부금액을 회수하거나 결제할 것으로 예상되는 방식에 따른 세효과를 반영하고 있습니다. 종속기업, 관계기업 투자지분에 관한 가산할 일시적차이에 대해서는 연결회사가 일시적차이의 소멸시점을 통제할 수 있으며, 예측가능한 미래에 일시적차이가 소멸하지 않을 가능성이 높은 경우를 제외하고는 모두 이연법인세부채를 인식하고 있습니다. 또한, 차감할 일시적차이로 인하여 발생하는 이연법인세자산은 일시적차이가 예측가능한 미래에 소멸할 가능성이 높고, 일시적차이가 사용될 수 있는 기간에 과세소득이 발생할 가능성이 높은 경우에 인식하고 있습니다.

미사용 세무상결손금과 세액공제, 차감할 일시적 차이가 사용될 수 있는 미래 과세소득의 발생가능성이 높은 경우 그 범위 안에서 이월된 미사용 세무상결손금과 세액공제, 차감할 일시적차이에 대하여 이연법인세자산을 인식합니다. 미래 과세소득은 관련 가산할 일시적차이의 소멸에 의해 결정됩니다. 가산할 일시적차이가 이연법인세자산을 완전히 인식하기에 충분하지 않다면, 현재 일시적차이들의 소멸과 연결회사 내의 종속기업의 사업계획을 미래 과세소득에 고려합니다.

이연법인세자산의 장부금액은 매 보고기간말에 검토하고, 이연법인세자산으로 인한 혜택이 사용되기에 충분한 과세소득이 발생할 가능성이 더 이상 높지 않은 경우 이연법인세자산의 장부금액을 감소시키고 있습니다.

이연법인세자산과 부채는 보고기간말 제정되었거나 실질적으로 제정된 세법에 근거하여 당해 자산이 실현되거나 부채가 지급될 보고기간에 적용될 것으로 기대되는 세율을 사용하여 측정하고 있습니다. 이연법인세자산과 이연법인세부채를 측정할 때 보고기간말 현재 연결회사가 관련 자산과 부채의 장부금액을 회수하거나 결제할 것으로 예상되는 방식에 따라 법인세효과를 반영하고 있습니다.

이연법인세자산과 부채는 동일 과세당국이 부과하는 법인세이고, 연결회사가 인식된금액을 상계할 수 있는 법적 권한을 가지고 있으며 당기 법인세부채와 자산을 순액으로 결제할 의도가 있는 경우에만 상계하고 있습니다. 배당금 지급에 따라 추가적으로 발생하는 법인세비용이 있다면 배당금 지급과 관련한 부채가 인식되는 시점에 인식하고 있습니다.

2.26 주당이익

연결회사는 보통주 기본주당이익과 희석주당이익을 당기순손익에 대하여 계산하고 포괄손익계산서에 표시하고 있습니다. 기본주당이익은 보통주에 귀속되는 당기순손익을 보고기간 동안에 유통된 보통주식수를 가중평균한 주식수로 나누어 계산하고 있습니다. 희석주당이익은 종업원에게 부여한 주식기준보상 등 모든 희석효과가 있는 잠재적 보통주의 영향을 고려하여 보통주에 귀속되는 당기순손익 및 가중평균유통보통주식수를 조정하여 계산하고 있습니다.

2.27 매각예정비유동자산과 중단영업

연결회사는 비유동자산(또는 처분자산집단)의 장부금액이 계속사용이 아닌 매각거래나 분배를 통하여 주로 회수될 것이라면 이를 매각예정으로 분류하고 있습니다. 매각예정으로 분류된 비유동자산과 처분자산집단은 매각부대원가 차감 후 공정가치와 장부금액 중 작은 금액으로 측정하고 있습니다. 매각부대원가는 자산(또는 처분자산집단)의 처분에 직접 귀속되는 증분원가(금융원가와 법인세비용 제외)입니다.

매각예정으로의 분류 조건은 매각이 비유동자산(또는 처분자산집단)이 현재의 상태에서 즉시 매각 가능하고 그 매각가능성이 매우 높은 경우에 충족되는 것으로 보고 있습니다. 매각을 완료하기 위하여 요구되는 조치들은 그 매각이 유의적으로 변경되거나 철회될 가능성이 낮음을 보여야 하며, 매각예정으로 분류한 시점에서 1년 이내에 매각이 완료될 것으로 예상되어야 합니다.

매각예정으로 분류된 유형자산과 무형자산은 감가상각 또는 상각하지 않고 있습니다.

매각예정 또는 분배예정으로 분류된 자산과 부채는 재무상태표에서 별도의 유동항목으로 표시하고 있습니다.

다음 중 하나에 해당되는 경우 처분자산집단은 중단영업에 해당됩니다.

- 별도의 주요 사업계열이나 영업지역이다.
- 별도의 주요 사업계열이나 영업지역을 처분하려는 단일 계획의 일부이다.
- 매각만을 목적으로 취득한 종속기업이다.

연결회사는 중단사업의 경우 세후중단영업손익을 계속영업의 결과에서 제외하고 손익계산서에 단일금액으로 표시하고 있습니다. 기타 다른 재무제표에 대한 주석에서는 별도로 언급하고 있지 않은 경우 계속영업의 금액을 포함하고 있습니다.

3. 중요한 회계추정 및 가정

재무제표 작성에는 미래에 대한 가정 및 추정이 요구되며 경영진은 회사의 회계정책을 적용하기 위해 판단이 요구됩니다. 추정 및 가정은 지속적으로 평가되며, 과거 경험과 현재의 상황에 비추어 합리적으로 예측가능한 미래의 사건을 고려하여 이루어집니다. 회계추정의 결과가 실제 결과와 동일한 경우는 드물 것이므로 중요한 조정을 유발할 수 있는 유의적인 위험을 내포하고 있습니다.

다음 회계연도에 자산 및 부채 장부금액의 조정에 영향을 미칠 수 있는 경영진 판단과 유의적 위험에 대한 추정 및 가정은 다음과 같습니다. 일부 항목에 대한 유의적인 판단 및 추정에 대한 추가적인 정보는 개별 주석에 포함되어 있습니다.

(1) 비금융자산의 손상

연결회사는 매 보고일에 모든 비금융자산에 대하여 손상징후의 존재 여부를 평가하고 있습니다. 비한정 내용연수의 무형자산에 대해서는 매년 말 또는 손상징후가 있는경우에 손상검사를 수행하며, 기타 비금융자산에 대해서는 장부금액이 회수가능하지않을 것이라는 징후가 있을 때 손상검사를 수행합니다. 사용가치를 계산하기 위하여 경영자는 해당 자산이나 현금 창출단위로부터 발생하는 미래기대현금흐름을 추정하고 동 미래기대현금흐름의 현재가치를 계산하기 위한 적절한 할인율을 선택하여야 합니다.

(2) 법인세

연결회사의 과세소득에 대한 법인세는 다양한 국가의 세법 및 과세당국의 결정을 적용하여 산정되므로 최종 세효과를 산정하는 데에는 불확실성이 존재합니다.

연결회사는 특정 기간동안 과세소득의 일정 금액을 투자, 임금증가 등에 사용하지 않았을때 세법에서 정하는 방법에 따라 산정된 법인세를 추가로 부담합니다. 따라서, 해당 기간의 당기 법인세와 이연법인세를 측정할 때 이에 따른 세효과를 반영하여야 하고, 이로 인해 당사가 부담할 법인세는 각 연도의 투자, 임금증가 등의 수준에 따라달라지므로 최종 세효과를 산정하는데에는 불확실성이 존재합니다.

세무상결손금이 사용될 수 있는 미래과세소득의 발생가능성이 높은 경우 그 범위 안에서 미사용 세무상결손금에 대하여 이연법인세자산을 인식합니다. 연결회사의 경영진은 향후 세금 전략과 세무이익의 발생시기 및 수준에 근거하여 인식가능한 이연법인세자산금액을 결정하기 위하여 주요한 판단을 수행합니다.

(3) 퇴직급여제도

확정급여채무의 현재가치는 보험수리적 평가방법을 통해 결정됩니다. 보험수리적 평가방법의 적용을 위해서는 다양한 가정을 세우는 것이 필요하며, 이러한 가정의 설정은 할인율, 미래임금 상승율 및 사망율의 결정 등을 포함합니다. 평가방법의 복잡성과 기본 가정 및 장기적인 성격으로 인해 확정급여채무는 이러한 가정들에 따라 민감하게 변동됩니다. 모든 가정은 매 보고기간말마다 검토됩니다.

(4) 리스 - 증분차입이자율의 산정

연결회사는 리스의 내재이자율을 쉽게 산정할 수 없으므로, 리스부채를 측정하기 위해 증분차입이자율을 사용합니다. 증분차입이자율은 연결회사가 비슷한 경제적 환경에서 비슷한 기간에 걸쳐 비슷한 담보로 사용권자산과 가치가 비슷한 자산 획득에 필요한 자금을 차입한다면 지급해야 하는 이자율입니다. 따라서 증분차입이자율은 관측가능한 요율이 없거나 리스조건을 반영하기 위하여 조정되어야 하는 경우에 측정이 요구되는 연결회사가 '지불해야 하는' 사항을 반영합니다.

(5) 연장 및 종료선택권이 있는 계약의 리스기간 산정 - 리스이용자

연결회사는 리스기간을 리스의 해지불능기간과 리스연장선택권을 행사할 것이 상당히 확실한 경우에 그 선택권의 대상기간 또는 리스종료선택권을 행사하지 않을 것이 상당히 확실한 경우에 그 선택권의 대상기간을 포함하여 산정합니다.

연결회사는 연장 및 종료 선택권을 포함하는 리스 계약들을 가지고 있습니다. 연결회사는 리스를 연장 또는 종료하기 위한 선택권을 행사할지 여부가 상당히 확실한지를 평가할 때 판단을 적용합니다. 즉, 연장선택권을 행사하거나 종료선택권을 행사하지 않을 경제적 유인이 생기게 하는 관련되는 사실 및 상황을 모두 고려합니다. 개시일 이후, 연결회사는 당사의 통제 하에 있는 상황에서 유의적인 사건이나 변화가 있고, 연장선택권을 행사할지 종료선택권을 행사하지 않을지에 대한 능력에 영향을 미치는 경우 리스기간을 재평가합니다.

연결회사는 짧은 해지불능기간의 리스에 대한 리스기간의 일부로서 연장기간을 포함합니다. 대체자산을 쉽게 구할 수 없다면 생산에 유의적인 부정적 영향이 있으므로 당사는 일반적으로 리스에 대한 연장선택권을 행사합니다. 긴 해지불능기간의 리스에 대한 연장기간은 연장선택권을 행사할 것이 상당히 확실하지 않으므로 리스기간의 일부로 포함되지 않습니다. 더 나아가, 종료선택권이 적용되는 기간은 행사되지 않을 것이 상당히 확실한 경우에만 리스기간의 일부로 포함됩니다.

(6) 금융상품의 공정가치

활성시장에서 거래되지 않는 금융상품의 공정가치는 원칙적으로 평가기법을 사용하여 결정됩니다. 연결회사는 보고기간말 현재 중요한 시장상황에 기초하여 다양한 평가기법의 선택 및 가정에 대한 판단을 하고 있습니다(주석 7 참조).

4. 현금및현금성자산

당기말과 전기말 현재 현금및현금성자산의 내역은 다음과 같습니다.

(단위: 천원)		
구분	당기말	전기말
보유현금	10,544	11,579
요구불예금	46,958,909	30,863,586
기타현금성자산	1,000,017	7,834,917
합계	47,969,470	38,710,082

5. 사용이 제한된 금융상품

당기말과 전기말 현재 사용이 제한되어 있는 금융상품의 내역은 다음과 같습니다.

(단위: 천원)			
구분	당기말	전기말	사용제한내용
현금및현금성자산	1,720,274	-	근질권설정
	-	2,834,917	자사주관련 신탁
금융기관예치금	-	50,000	계약이행보증 질권설정
	-	10,560	지급정지
	-	360,000	질권설정(L/C외화차입)
	-	51,575	회생채무인출제한
장기금융기관예치금	50,000	-	계약이행보증 질권설정
	16,075	18,575	당좌개설보증금
기타채권	-	1,781,413	차입금관련 사용제한
상각후원가측정금융자산(*1)	-	-	근질권설정
합계	1,786,349	5,107,040	

(*1) 2021년 중 P-CBO 관련 후순위채권 450백만원을 취득하였으며, 전액 손상 인식하였습니다(주석 18 참조).

6. 매출채권및기타채권

(1) 당기말 및 전기말 매출채권및기타채권의 상세내역은 다음과 같습니다.

① 당기말

(단위: 천원)							
구 분	매출채권	미수금	미수수익	대여금	보증금	금융기관예치금	합계
총장부금액	184,893,421	83,391,962	1,109,344	1,680,970	32,949,759	-	304,025,456
차감: 손상차손누계액	(22,880,572)	(79,371,392)	(1,067,192)	-	-	-	(103,319,156)
현재가치할인차금	(12,524)	-	-	-	-	-	(12,524)
유동자산 계	162,000,325	4,020,570	42,152	1,680,970	32,949,759	-	200,693,776
총장부금액	12,611,516	901,790	-	1,240,137	12,102,567	66,075	26,922,085
차감: 손상차손누계액	(112,023)	(901,790)	-	-	-	-	(1,013,813)
현재가치할인차금	(68,951)	-	-	-	-	-	(68,951)
비유동자산 계	12,430,542	-	-	1,240,137	12,102,567	66,075	25,839,321

② 전기말

(단위: 천원)								
구 분	매출채권	미수금	미수수익	대여금	보증금	금융기관예치금	기타채권	합계
총장부금액	197,006,773	80,472,195	1,570,477	1,217,878	31,076,770	472,135	1,781,413	313,597,641
차감: 손상차손누계액	(21,601,287)	(78,554,979)	(1,067,192)	-	-	-	-	(101,223,458)
현재가치할인차금	(130)	-	-	-	-	-	-	(130)
유동자산 계	175,405,356	1,917,216	503,285	1,217,878	31,076,770	472,135	1,781,413	212,374,053
총장부금액	22,000	901,790	-	1,278,814	13,653,260	18,575	-	15,874,439
차감: 손상차손누계액	(22,000)	(901,790)	-	-	-	-	-	(923,790)
비유동자산 계	-	-	-	1,278,814	13,653,260	18,575	-	14,950,649

(2) 당기와 전기 중 매출채권및기타채권의 손상차손누계액의 변동은 다음과 같습니다.

① 매출채권

(단위: 천원)		
구분	당기	전기
기초금액	21,623,287	17,812,670
손상차손 인식	2,818,845	6,321,012
제각	(1,716,527)	(2,688,811)
기타	266,990	178,416
기말금액	22,992,595	21,623,287

② 기타채권

(단위: 천원)		
구분	당기	전기
기초금액	80,523,960	74,886,501
손상차손 인식	814,406	2,645,890
제각	(2,992)	(34,111)
기타	5,000	3,025,680
기말금액	81,340,374	80,523,960

매출채권의 손상차손누계액은 기업회계기준서 제1109호의 간편법에 따라 전체기간 기대신용손실로 측정하였습니다.

연결회사는 매출채권의 손상차손(환입)을 판매비와관리비로 기타채권의 손상차손(환입)은 기타비용(수익)으로 계상하였습니다.

(3) 당기말과 전기말 매출채권에 대한 손상차손누계액 내역은 다음과 같습니다.

(단위: 천원)					
구분	30일 이내 연체 및 정상	30일 초과 연체	180일 초과 연체	360일 초과 연체	합계
당기말					
기대 손실률	0.71%	6.39%	27.65%	84.68%	
총 장부금액	141,683,807	25,838,983	8,856,410	21,125,737	197,504,937
손상차손누계액	1,002,479	1,652,229	2,448,631	17,889,256	22,992,595
전기말					
기대 손실률	0.76%	7.46%	31.12%	82.86%	
총 장부금액	143,097,134	25,389,588	9,671,394	18,870,657	197,028,773
손상차손누계액	1,083,525	1,893,926	3,009,265	15,636,571	21,623,287

(4) 연결회사의 매출채권및기타채권의 장부금액과 공정가치의 차이는 유의적이지 않습니다.

7. 금융상품의 구분 및 공정가치

(1) 당기말과 전기말 현재 범주별 금융상품의 내역은 다음과 같습니다.

① 당기말

(단위:천원)					
구분	당기손익-공정가치 측정 금융자산	기타포괄손익-공정 가치 측정 금융자산	상각후원가측정 금융자산	상각후원가측정 금융부채	리스부채
<자산>					
유동자산:					
현금및현금성자산	-	-	47,969,470	-	-
매출채권및기타채권(*1)	-	-	200,693,776	-	-
기타금융자산	1,548,805	-	4,466,821	-	-
소계	1,548,805	-	253,130,067	-	-
비유동자산:					
매출채권및기타채권(*1)	-	-	25,839,321	-	-
기타금융자산	3,880,291	1,506,754	2,000,000	-	-
소계	3,880,291	1,506,754	27,839,321	-	-
합계	5,429,096	1,506,754	280,969,388	-	-
<부채>					
유동부채:					
매입채무및기타채무(*2)	-	-	-	171,942,610	-
단기차입금	-	-	-	255,732,591	-
사채	-	-	-	34,990,073	-
리스부채	-	-	-	-	28,129,811
유동성장기차입금	-	-	-	3,309,219	-
소계	-	-	-	465,974,493	28,129,811
비유동부채:					
매입채무및기타채무(*2)	-	-	-	24,032,230	-
장기차입금	-	-	-	121,509,631	-
리스부채	-	-	-	-	25,877,553
소계	-	-	-	145,541,861	25,877,553
합계	-	-	-	611,516,354	54,007,364

(*1) 매출채권및기타채권의 세부내역은 주석6에 기재하였습니다.

(*2) 매입채무및기타채무의 세부내역은 주석15에 기재하였습니다.

② 전기말

(단위:천원)						
구 분	당기손익-공정가치 측정 금융자산	기타포괄손익-공정 가치 측정 금융자산	상각후원가 측정 금융자산	당기손익-공정가치 측정 금융부채	상각후원가 측정 금융부채	리스부채
<자산>						
유동자산:						
현금및현금성자산	-	-	38,710,082	-	-	-
매출채권및기타채권(*1)	-	-	212,374,053	-	-	-
기타금융자산	900,625	-	37,087,865	-	-	-
소계	900,625	-	288,172,000	-	-	-
비유동자산:						
매출채권및기타채권(*1)	-	-	14,950,649	-	-	-
기타금융자산	5,202,144	2,372,442	2,000,000	-	-	-
소계	5,202,144	2,372,442	16,950,649	-	-	-
합계	6,102,769	2,372,442	305,122,649	-	-	-
<부채>						
유동부채:						
매입채무및기타채무(*2)	-	-	-	-	175,004,488	-
단기차입금	-	-	-	-	214,902,691	-
유동성장기차입금	-	-	-	-	110,128,899	-
사채	-	-	-	-	29,219,919	-
상환전환우선주부채	-	-	-	-	14,421,062	-
리스부채	-	-	-	-	-	26,540,754
기타금융부채	-	-	-	9,901,675	-	-
유동성회생채무	-	-	-	-	472,104	-
소계	-	-	-	9,901,675	544,149,163	26,540,754
비유동부채:						
매입채무및기타채무(*2)	-	-	-	-	21,548,948	-
장기차입금	-	-	-	-	16,556,729	-
사채	-	-	-	-	29,969,843	-
리스부채	-	-	-	-	-	32,932,261
소계	-	-	-	-	68,075,520	32,932,261
합계	-	-	-	9,901,675	612,224,683	59,473,015

(*1) 매출채권및기타채권의 세부내역은 주석6에 기재하였습니다.

(*2) 매입채무및기타채무의 세부내역은 주석15에 기재하였습니다.

(2) 당기 및 전기 중 금융상품의 범주별 순손익 내역은 다음과 같습니다.

(단위: 천원)				
구 분			당기	전기
금융자산	상각후원가측정 금융자산	이자수익	1,874,504	1,930,791
		매출채권손상차손	(2,818,845)	(6,321,012)
		기타채권손상차손 및 환입	(814,406)	(2,645,890)
		기타채권처분손익	-	(96,871)
		외환차손익	(150,841)	561,740
		외화환산손익	62,506	300,673
	기타포괄손익-공정가치측정 금융자산	이자수익	61,025	58,438
		기타포괄손익-공정가치측정 금융자산 평가손익(*1)	134,312	(181,747)
		기타포괄손익-공정가치측정 금융자산 처분손익	(32,896)	-
	당기손익-공정가치측정 금융자산	이자수익	51,735	133,067
		배당금수익	104,317	201,380
		당기손익-공정가치측정 금융자산 평가손익	(1,303,092)	(579,008)
		당기손익-공정가치측정 금융자산 처분손익	107,835	(31,835)
		파생상품평가손익	(3,751)	(534,426)
		파생상품거래손익	(7,167)	-
금융부채	상각후원가측정 금융부채	이자비용(*2)	(20,624,192)	(18,069,046)
		중도상환손익	-	(7,886)
		상환전환우선주부채상환이익	3,433,712	-
		외환차손익	61,323	(1,310,054)
		외화환산손익	(1,619,899)	(381,176)
		현재가치할인상각비	-	(191,567)
	당기손익-공정가치측정 금융부채	파생상품평가손익	(1,273,209)	(975,350)
	리스부채	이자비용(*2)	(3,295,493)	(2,848,550)
합계			(26,052,522)	(30,988,329)

(*1) 법인세 효과 반영 전 금액입니다.

(*2) 당기와 전기 중 자본화된 차입원가는 제외되어 있는 금액입니다.

(3) 당기말과 전기말 현재 당기손익-공정가치측정 금융자산 및 기타포괄손익-공정가치측정 금융자산 내역은 다음과 같습니다.

(단위:천원)		
구 분	당기말	전기말
당기손익-공정가치측정 금융자산		
지분상품	2,969,131	2,906,008
수익증권	2,459,965	1,824,718
상환전환우선주(*1)	-	1,368,293
파생상품자산	-	3,751
합계	5,429,096	6,102,770
기타포괄손익-공정가치측정 금융자산		
지분상품	566,371	566,371
채무상품	940,383	1,806,071
합계	1,506,754	2,372,442

(*1) 관계기업인 ㈜구루미가 발행한 상환전환우선주로서, 관련 약정사항은 주석 33에 기재하였습니다. 당기말 현재 ㈜구루미의상환전환우선주에 대해 전액 평가손실 인식하고 있습니다.

(4) 당기말과 전기말 현재 기타금융자산 및 기타금융부채의 내역은 다음과 같습니다.

① 기타금융자산

(단위:천원)		
구 분	당기말	전기말
단기금융상품	4,466,821	37,087,865
당기손익-공정가치측정 금융자산	1,548,805	896,874
파생상품자산	-	3,751
유동자산 계	6,015,626	37,988,490
장기금융상품	2,000,000	2,000,000
당기손익-공정가치측정 금융자산	3,880,291	5,202,144
기타포괄손익-공정가치측정 금융자산	1,506,754	2,372,442
비유동자산 계	7,387,045	9,574,586

② 기타금융부채

(단위:천원)		
구 분	당기말	전기말
파생상품부채	-	9,901,675
유동부채 계	-	9,901,675

(5) 당기말과 전기말 현재 금융상품의 종류별 장부금액 및 공정가치는 다음과 같습니다.

(단위: 천원)

구분	당기말		전기말	
	장부금액	공정가치	장부금액	공정가치
금융자산				
유동항목				
현금및현금성자산	47,969,470	(*1)	38,710,082	(*1)
매출채권및기타채권	200,693,776	(*1)	212,374,053	(*1)
당기손익-공정가치측정 금융자산	1,548,805	1,548,805	896,874	896,874
파생상품자산	-	-	3,751	3,751
기타금융자산	4,466,821	(*1)	37,087,865	(*1)
소계	254,678,872		289,072,625	
비유동항목				
매출채권및기타채권	25,839,321	(*1)	14,950,649	(*1)
당기손익-공정가치측정 금융자산	3,880,291	3,880,291	5,202,144	5,202,144
기타포괄손익-공정가치 측정 금융자산	1,506,754	1,506,754	2,372,442	2,372,442
기타금융자산	2,000,000	(*1)	2,000,000	(*1)
소계	33,226,366		24,525,235	
금융자산 계	287,905,238		313,597,860	
금융부채				
유동항목				
매입채무및기타채무	171,942,610	(*1)	175,004,488	(*1)
단기차입금	255,732,591	(*1)	214,902,691	(*1)
유동성장기차입금	3,309,219	(*1)	110,128,899	(*1)
유동성사채	34,990,073	(*1)	29,219,919	(*1)
상환전환우선주부채	-	-	14,421,062	(*1)
리스부채	28,129,811	(*2)	26,540,754	(*2)
파생상품부채	-	-	9,901,675	9,901,675
유동성회생채무	-	-	472,104	(*1)
소계	494,104,304		580,591,592	
비유동항목				
매입채무및기타채무	24,032,230	(*1)	21,548,948	(*1)
장기차입금	121,509,631	(*1)	16,556,729	(*1)
사채	-	(*1)	29,969,843	(*1)
리스부채	25,877,553	(*2)	32,932,261	(*2)
소계	171,419,414		101,007,781	
금융부채 계	665,523,718		681,599,373	

(*1) 장부금액이 공정가치의 합리적인 근사치이므로 공정가치 공시대상에서 제외하였습니다.

(*2) 리스부채는 기업회계기준서 제1107호 '금융상품: 공시'에 따라 공정가치 공시대상에서 제외하였습니다.

(6) 공정가치 서열체계

연결회사는 공정가치측정에 사용된 투입변수의 유의성을 반영하는 공정가치 서열체계에 따라 공정가치 측정치를 분류하고 있으며, 공정가치 서열체계의 수준은 다음과 같습니다.

구 분	투입변수의 유의성
수준 1	측정일에 동일한 자산이나 부채에 대한 접근 가능한 활성시장의(조정되지 않은) 공시가격
수준 2	수준1의 공시가격 이외에 자산이나 부채에 대해 직접적으로 또는 간접적으로 관측가능한 투입변수를 사용하여 도출되는 공정가치
수준 3	자산이나 부채에 대한 관측가능하지 않은 투입변수를 사용하는 평가기법으로부터 도출되는 공정가치

당기말과 전기말 현재 금융상품의 수준별 공정가치 측정치는 다음과 같습니다.

(단위: 천원)				
구분	수준 1	수준 2	수준 3	합계
(당기말)				
금융자산				
- 당기손익-공정가치측정금융자산(*1)(*2)	101,841	1,580,479	3,746,777	5,429,097
- 기타포괄손익-공정가치측정금융자산(*1)	-	940,383	566,371	1,506,754
금융부채				
- 파생상품부채	-	-	-	-
(전기말)				
금융자산				
- 당기손익-공정가치측정금융자산(*1)(*2)	82,854	907,964	5,108,200	6,099,018
- 기타포괄손익-공정가치측정금융자산(*1)	-	1,806,071	566,371	2,372,442
- 파생상품자산	-	-	3,751	3,751
금융부채				
- 파생상품부채	-	-	9,901,675	9,901,675

(*1) 수준 3으로 분류된 해당 항목의 경우, 장부금액을 공정가치의 합리적인 근사치로 보아 장부금액을 공정가치로 공시하였습니다.

(*2) 수준 2로 분류된 일부 항목의 경우 K-OTC의 보고기간말 종가 금액을 공정가치로 측정하여 사용하고 있습니다.

(7) 수준 3에 해당하는 금융상품의 변동내역은 다음과 같습니다.

(단위: 천원)						
구분	당기			전기		
	당기손익-공정가치	기타포괄손익-공정	당기손익-공정가치	당기손익-공정가치	기타포괄손익-공정	당기손익-공정가치
	측정금융자산	가치측정금융자산	측정금융부채	측정금융자산	가치측정금융자산	측정금융부채
기초금액	5,111,951	566,371	9,901,675	1,215,986	566,371	8,926,325
취득금액	-	-	-	5,002,965	-	-
당기손익으로 인식된 손익	(1,365,174)	-	1,273,209	(1,157,212)	-	975,350
기타	-	-	(11,174,884)	50,212	-	-
기말금액	3,746,777	566,371	-	5,111,951	566,371	9,901,675

당기 및 전기 중 각 공정가치 서열체계의 수준 간 이동 내역은 없습니다.

(8) 당기말 현재 공정가치를 공시하는 금융자산과 금융부채 중 수준 2로 분류된 항목의 평가 기법과 투입변수는 다음과 같습니다.

구분		가치평가기법	투입변수
당기손익-공정가치측정 금융자산	수익증권 등	순자산가치법	순자산가치
기타포괄손익-공정가치측정 금융자산	회사채	현금흐름할인법	할인율

장부금액을 공정가치의 합리적인 근사치로 보아 장부금액을 공정가치로 공시한 항목과 관련한 평가기법과 투입변수는 공시하지 않습니다.

8. 재고자산

(1) 당기말과 전기말 현재 재고자산의 내역은 다음과 같습니다.

(단위: 천원)						
구분	당기말			전기말		
	취득원가	평가손실총당금	장부금액	취득원가	평가손실총당금	장부금액
상품	50,472,012	(2,580,915)	47,891,097	46,511,419	(3,124,765)	43,386,654
제품	18,897,764	(2,734,180)	16,163,584	21,228,248	(3,099,106)	18,129,142
재공품	3,161,166	(744,237)	2,416,929	4,328,546	(746,290)	3,582,256
원재료	36,212	-	36,212	35,331	-	35,331
미착재고자산	43,701	-	43,701	269,425	-	269,425
기타재고자산	18,073	-	18,073	29,259	-	29,259
합계	72,628,928	(6,059,332)	66,569,596	72,402,228	(6,970,161)	65,432,067

(2) 당기와 전기 중 비용으로 인식한 재고자산평가손실충당금의 증감은 다음과 같습니다.

(단위: 천원)		
구 분	당기	전기
매출원가:		
—재고자산평가손실충당금 증감	(910,829)	(774,582)

(3) 매출원가에 포함된 재고자산의 원가는 당기 210,616,951천원, 전기 221,865,700천원입니다.

9. 기타자산

당기말과 전기말 현재 기타자산의 내역은 다음과 같습니다.

(단위:천원)		
구분	당기말	전기말
선급금	6,042,440	8,636,934
선급비용	96,773,740	109,573,835
선급부가가치세	73,363	724,968
기타유동자산	940	1,500
반환재고회수권	4,518,037	3,975,803
유동자산 계	107,408,520	122,913,040
장기선급금	1,712,061	—
장기선급비용	24,320,861	13,889,843
확정급여자산	285,819	6,400,271
기타비유동자산	214,500	214,500
비유동자산 계	26,533,241	20,504,614

10. 관계기업투자

(1) 당기말과 전기말 현재 관계기업투자의 내역은 다음과 같습니다.

(단위: 천원)						
회사명	소재지	업종	당기말			전기말
			지분율(%)	취득원가	장부금액	장부금액
관계기업투자:						
(주)엑스필드컨트리클럽	대한민국	골프장운영업	43.24	-	-	-
(주)배컴(*1)(*2)	대한민국	플랫폼사업	60.23	8,535,005	3,668,747	1,511,742
(주)웅진휴캄(*3)	대한민국	화장품 판매	27.78	1,000,000	440,736	833,384
합계				9,535,005	4,109,483	2,345,126

(*1) 전기 중 (주)배컴은 신주(주식수: 332,000주, 주당 10,000원)를 발행하였고 합작법인 주주간계약서를 통하여 연결회사와 (주)유비온이 각각 166,000주를 인수하였습니다. (주)배컴의 유상증자 결과 유의적인 영향력을 보유한다고 판단하여 공동기업에서 관계기업으로 재분류하였습니다. 한편, 연결회사와 네이버클라우드 주식회사의 양자간 합작투자계약서의 주요 내용은 다음과 같습니다.

구분		주요 내용
교착상태와 해소방안	(1) 교착상태의 요건	제3자 투자유치 등의 안건이 당사자간 합의나 이사회 또는 주주총회 승인이 이루어지지 않는 경우 교착상태라 함
	(2) 교착상태의 통지	교착상태 발생 시 어느 일방 당사자는 교착상태 통지를 상대방에게 송부하여 주주간 협의를 요청할 수 있음
	(3) 협의 결렬 시 해소방안	1) 연결회사의 콜옵션 연결회사는 네이버클라우드가 소유하고 있는 회사 주식 전부에 콜옵션을 행사하여 공정시장가격으로 매도할 것을 네이버클라우드에 청구할 수 있음 2) 네이버클라우드의 풋옵션 네이버클라우드는 네이버클라우드가 소유하고 있는 회사 주식 전부에 풋옵션을 행사하여 공정시장가격으로 매수 할 것을 연결회사에 청구할 수 있음

(*2) 당기 중 (주)배컴은 신주(주식수: 500,000주, 주당 10,000원)를 발행하였고 합작법인 주주간계약서를 통하여 연결회사가 437,500주, (주)유비온이 62,500주를 인수하였습니다. (주)배컴의 유상증자 결과 유의적인 영향력을 보유한다고 판단하여 관계기업으로 동일하게 분류하였습니다.

(*3) 전기 중 유상증자 참여로 유의적인 영향력을 보유한다고 판단되어 관계기업으로 분류하였습니다.

(2) 당기 및 전기 중 관계기업투자 및 공동기업투자의 변동내역은 다음과 같습니다.

① 당기

(단위:천원)						
회사명	기초	취득	지분법손익	지분법이익잉여금	지분법자본변동	당기말
(주)배컴	1,511,742	4,375,000	(2,234,407)	39,110	(22,698)	3,668,747
(주)웅진휴캄	833,384	-	(383,771)	(8,877)	-	440,736
합계	2,345,126	4,375,000	(2,618,178)	30,233	(22,698)	4,109,483

② 전기

(단위:천원)							
회사명	기초	취득	지분법손익	지분법 이익잉여금	지분법 자본변동	기타	전기말
관계기업투자:							
(주)배컴	-	1,660,000	(1,710,314)	(9,698)	-	1,571,754	1,511,742
(주)웅진휴캄	-	1,000,000	(169,932)	3,316	-	-	833,384
합계	-	2,660,000	(1,880,246)	(6,382)	-	1,571,754	2,345,126
공동기업투자:							
(주)배컴	2,236,425	-	(614,377)	-	(50,294)	(1,571,754)	-
합계	2,236,425	-	(614,377)	-	(50,294)	(1,571,754)	-

(3) 당기말과 전기말 현재 관계기업투자의 요약 재무정보는 다음과 같습니다.

① 당기말

(단위: 천원)						
회사명	자산	부채	자본	매출	당기순손익	총포괄손익
(주)렉스필드컨트리클럽	194,400,684	220,657,966	(26,257,282)	22,009,461	4,055,899	3,967,660
(주)웅진휴캄	2,072,578	2,233,861	(161,283)	2,783,097	(1,381,578)	(1,413,536)
(주)배컴	4,627,713	816,803	3,810,910	27,007	(4,239,819)	(4,174,885)

② 전기말

(단위: 천원)						
회사명	자산	부채	자본	매출	당기순손익	총포괄손익
(주)렉스필드컨트리클럽	191,623,342	221,848,284	(30,224,942)	20,679,874	6,960,627	6,979,269
(주)웅진휴캄	1,996,096	743,843	1,252,253	1,143,106	(1,310,588)	(1,298,650)
(주)배컴	3,901,377	877,897	3,023,480	-	(4,649,375)	(4,668,770)

(4) 지분법 적용의 중지로 인하여 인식하지 못한 누적 미반영 지분변동액은 다음과 같습니다

(단위: 천원)				
회사명	당기		전기	
	미반영 이익	미반영 손실누계액	미반영 이익	미반영 손실누계액
(주)렉스필드컨트리클럽	1,715,657	(3,390,165)	3,017,908	(5,105,822)

11. 유형자산

(1) 당기말과 전기말 유형자산의 구성내역은 다음과 같습니다.

① 당기말

(단위: 천원)				
구분	취득원가	감가상각누계액	손상차손누계액	장부금액
토지	225,311,141	-	(18,547,212)	206,763,929
건물	195,194,250	(58,321,632)	(12,022,157)	124,850,461
구축물	5,220,412	(1,307,672)	-	3,912,740
기계장치	11,665,206	(6,843,650)	-	4,821,556
차량운반구	34,133	(33,423)	-	710
비품	78,711,275	(57,526,323)	(745,655)	20,439,297
건설중인자산	484,207	-	-	484,207
임차자산	13,767,501	(5,018,602)	-	8,748,899
기타유형자산	2,237,140	(1,971,086)	-	266,054
렌탈자산	1,351,415	(1,139,270)	-	212,145
합계	533,976,680	(132,161,658)	(31,315,024)	370,499,998

② 전기말

(단위: 천원)				
구분	취득원가	감가상각누계액	손상차손누계액	장부금액
토지	226,252,240	-	(18,547,212)	207,705,028
건물	194,664,576	(54,333,779)	(12,022,157)	128,308,640
구축물	4,966,946	(1,177,161)	-	3,789,785
기계장치	8,579,104	(7,489,792)	-	1,089,312
차량운반구	67,319	(60,169)	-	7,150
비품	110,564,554	(89,938,971)	(745,655)	19,879,928
건설중인자산	2,504,502	-	-	2,504,502
임차자산	8,606,889	(1,510,730)	-	7,096,159
기타유형자산	2,233,784	(2,032,826)	-	200,958
렌탈자산	5,245,769	(4,868,913)	-	376,856
합계	563,685,683	(161,412,341)	(31,315,024)	370,958,318

(2) 당기 및 전기 중 유형자산 장부금액의 변동내역은 다음과 같습니다.

① 당기

(단위: 천원)						
구분	기초금액	취득금액	처분금액	감가상각비	기타증감액	기말금액
토지(*1)	207,705,028	-	-	-	(941,099)	206,763,929
건물(*1)	128,308,640	495,569	-	(3,982,084)	28,336	124,850,461
구축물	3,789,785	253,466	-	(130,511)	-	3,912,740
기계장치	1,089,312	114,608	(109,275)	(365,571)	4,092,482	4,821,556
차량운반구	7,150	-	-	(6,440)	-	710
비품(*2)	19,879,928	5,663,528	(225,979)	(7,498,881)	2,620,701	20,439,297
건설중인자산	2,504,502	7,996,754	-	-	(10,017,049)	484,207
기타유형자산	200,958	242,700	-	(158,783)	(18,821)	266,054
렌탈자산(*2)	376,856	-	(9,571)	(257,744)	102,604	212,145
임차자산	7,096,159	13,090	(7,806)	(3,514,738)	5,162,194	8,748,899
합계	370,958,318	14,779,715	(352,631)	(15,914,752)	1,029,348	370,499,998

(*1) 토지 및 건물의 기타증감액은 투자부동산으로 대체한 금액입니다.

(*2) 재고자산에서 비품 및 렌탈자산으로 대체된 금액은 1,970,820천원입니다.

② 전기

(단위: 천원)						
구분	기초금액	취득금액	처분금액	감가상각비	기타증감액	기말금액
토지(*1)	211,627,020	-	-	-	(3,921,992)	207,705,028
건물(*1)	112,116,002	20,204,483	-	(3,470,390)	(541,455)	128,308,640
건축물	1,475,006	2,379,466	-	(64,687)	-	3,789,785
기계장치	1,396,535	71,534	-	(378,232)	(525)	1,089,312
차량운반구	15,171	-	-	(8,021)	-	7,150
비품(*2)	17,102,810	7,057,987	(212,488)	(7,367,528)	3,299,147	19,879,928
건설중인자산	487,727	12,717,415	-	-	(10,700,640)	2,504,502
기타유형자산	445,616	24,100	-	(255,628)	(13,130)	200,958
렌탈자산(*2)	429,114	-	(9,765)	(306,539)	264,046	376,856
임차자산	-	140,919	-	(1,510,730)	8,465,970	7,096,159
합계	345,095,001	42,595,904	(222,253)	(13,361,755)	(3,148,579)	370,958,318

(*1) 토지 및 건물의 기타증감액은 투자부동산으로 대체한 금액입니다.

(*2) 재고자산에서 비품 및 렌탈자산으로 대체된 금액은 2,713,699천원입니다.

(3) 차입원가 자본화

연결회사는 적격자산의 취득과 관련된 차입원가를 자본화하고 있는 바, 자본화가능차입원가를 산정하기 위하여 사용된 자본화이자율 및 자본화된 차입원가는 다음과 같습니다.

(단위: 천원)		
구분	당기	전기
자본화이자율	-	3.49%
자본화된 차입원가		
유형자산	-	326,941

12. 사용권자산 및 리스부채

(1) 당기와 전기 중 사용권자산 장부금액의 변동내역은 다음과 같습니다.

① 당기

(단위: 천원)					
구 분	기초금액	취득(신규&갱신)	감가상각비	기타증감	기말금액
건물	56,831,897	30,350,488	(38,478,200)	(203,868)	48,500,317
차량운반구	652,548	1,114,416	(427,331)	(226,655)	1,112,978
IT장비	332,307	-	(306,744)	-	25,563
기타	37,999	644,247	(295,015)	-	387,231
합계	57,854,751	32,109,151	(39,507,290)	(430,523)	50,026,089

② 전기

(단위: 천원)					
구 분	기초금액	취득(신규&갱신)	감가상각비	기타증감	기말금액
건물	47,098,877	49,493,284	(39,656,395)	(103,869)	56,831,897
차량운반구	566,746	517,887	(372,147)	(59,938)	652,548
IT장비	645,003	-	(312,696)	-	332,307
기타	259,009	4,993	(226,003)	-	37,999
합계	48,569,635	50,016,164	(40,567,241)	(163,807)	57,854,751

(2) 당기 및 전기 중 리스부채의 변동내역은 다음과 같습니다.

(단위: 천원)		
구분	당기말	전기말
기초금액	59,473,015	50,015,612
취득(신규&갱신계약)	31,602,736	44,113,257
이자비용	3,295,493	2,848,550
지급	(39,587,665)	(37,395,350)
기타증감	(776,215)	(109,054)
기말금액	54,007,364	59,473,015

(3) 당기와 전기 중 발생한 단기리스 및 소액자산리스에서 발생한 비용의 내역은 다음과 같습니다.

(단위: 천원)		
구분	당기	전기
단기리스	260,033	363,963
소액자산리스	770,451	831,954

(4) 당기말과 전기말 리스부채의 할인전 만기분석 내역은 다음과 같습니다.

(단위: 천원)		
구분	당기	전기
3개월 이하	8,974,033	8,894,553
3개월 초과 1년 이하	19,944,770	18,334,162
1년 초과 5년 이하	28,821,292	37,373,512
합계	57,740,095	64,602,227

(5) 당기와 전기 중 리스이용과 관련하여 발생한 총현금유출액은 40,618,149천원 및 38,591,267천원입니다.

(6) 계약에는 리스요소와 비리스요소가 모두 포함될 수 있습니다. 연결회사는 상대적개별 가격에 기초하여 계약 대가를 리스요소와 비리스요소에 배분하였습니다. 그러나 연결회사가 리스이용자인 부동산 리스의 경우 리스요소와 비리스요소를 분리하지않고 하나의 리스요소로 회계처리하는 실무적 간편법을 적용하였습니다.

(7) 당기와 전기 중 리스제공자로서 운용리스에서 발생한 수익은 4,868,271천원 및 5,066,588천원입니다.

13. 투자부동산

(1) 당기말과 전기말 투자부동산 장부금액의 구성내역은 다음과 같습니다.

① 당기말

(단위: 천원)			
구 분	취득원가	감가상각누계액	장부금액
토지	10,134,604	-	10,134,604
건물	1,967,157	(1,152,703)	814,454
합계	12,101,761	(1,152,703)	10,949,058

② 전기말

(단위: 천원)			
구 분	취득원가	감가상각누계액	장부금액
토지	9,193,505	-	9,193,505
건물	2,001,263	(1,110,499)	890,764
합계	11,194,768	(1,110,499)	10,084,269

(2) 당기와 전기 중 투자부동산 장부금액의 변동내역은 다음과 같습니다.

① 당기

(단위: 천원)				
구 분	기초금액	감가상각비	기타증감액(*1)	기말금액
토지	9,193,505	-	941,099	10,134,604
건물	890,764	(47,974)	(28,336)	814,454
합계	10,084,269	(47,974)	912,763	10,949,058

(*1) 유형자산에서 대체된 금액입니다.

② 전기

(단위: 천원)				
구 분	기초금액	감가상각비	기타증감액(*1)	기말금액
토지	5,271,513	-	3,921,992	9,193,505
건물	391,603	(42,294)	541,455	890,764
합계	5,663,116	(42,294)	4,463,447	10,084,269

(*1) 유형자산에서 대체된 금액입니다.

(3) 당기말과 전기말 현재 투자부동산의 공정가치는 다음과 같습니다.

(단위: 천원)		
구 분	당기말	전기말
토지	10,332,908	11,016,992
건물	892,484	938,937
합계	11,225,392	11,955,929

공시지가와 최근 감정평가 등을 반영한 평가금액에 근거하여 산정되고 있습니다.

(4) 당기와 전기 중 투자부동산과 관련하여 인식한 손익의 내역은 다음과 같습니다.

(단위: 천원)		
구 분	당기	전기
임대수익	178,582	179,182
운영비용	125,054	106,088

14. 무형자산 및 영업권

(1) 당기말과 전기말 무형자산의 구성내역은 다음과 같습니다.

① 당기말

(단위: 천원)					
구분	취득원가	상각누계액	손상차손누계액	정부보조금	장부금액
영업권	1,605,801	-	(1,217,288)	-	388,513
산업재산권	2,124,087	(1,739,056)	(26,771)	-	358,260
개발비	164,480,180	(110,314,965)	(28,724,618)	(189,546)	25,251,051
소프트웨어	53,537,504	(20,441,055)	(16,523,672)	-	16,572,777
시설이용권	9,052,618	-	(1,845,074)	-	7,207,544
기타무형자산	4,356,756	(3,071,571)	(283,169)	-	1,002,016
개발중인무형자산	8,662,728	-	(4,103,865)	(1,073,177)	3,485,686
저작권	15,727,227	(8,462,606)	-	-	7,264,621
합계	259,546,901	(144,029,253)	(52,724,457)	(1,262,723)	61,530,468

② 전기말

(단위: 천원)					
구분	취득원가	상각누계액	손상차손누계액	정부보조금	장부금액
영업권	1,865,801	-	(1,217,288)	-	648,513
산업재산권	1,944,928	(1,601,987)	(26,771)	-	316,170
개발비	312,895,535	(249,470,125)	(21,279,145)	(246,502)	41,899,763
소프트웨어	67,605,186	(34,807,513)	(3,596,940)	-	29,200,733
시설이용권	9,154,521	-	(1,893,200)	-	7,261,321
기타무형자산	4,362,624	(2,275,538)	(283,169)	-	1,803,917
개발중인무형자산	9,711,247	-	(2,217,849)	(346,831)	7,146,567
저작권	10,560,834	(3,314,982)	-	-	7,245,852
합계	418,100,676	(291,470,145)	(30,514,362)	(593,333)	95,522,836

(2) 당기와 전기 중 무형자산 장부금액의 변동내역은 다음과 같습니다.

① 당기

(단위: 천원)						
구분	기초금액	취득금액	무형자산상각비	손상차손	기타증감액	기말금액
영업권	648,513	-	-	(260,000)	-	388,513
산업재산권	316,170	57,615	(137,070)	-	121,545	358,260
개발비	41,899,763	44,284	(15,770,962)	(16,901,241)	15,979,207	25,251,051
소프트웨어	29,200,733	576,814	(6,916,314)	(15,384,727)	9,096,271	16,572,777
시설이용권(*)	7,261,321	-	-	45,463	(99,240)	7,207,544
기타무형자산	1,803,917	-	(800,396)	-	(1,505)	1,002,016
개발중인무형자산	7,146,567	23,780,036	-	(1,889,388)	(25,551,529)	3,485,686
저작권	7,245,852	5,166,393	(5,147,624)	-	-	7,264,621
합계	95,522,836	29,625,142	(28,772,366)	(34,389,893)	(455,251)	61,530,468

(*) 당기 중 시설이용권 손상차손 45,462천원이 환입되었습니다.

② 전기

(단위: 천원)						
구분	기초금액	취득금액	무형자산상각비	손상차손	기타증감액(*)	기말금액
영업권	648,513	-	-	-	-	648,513
산업재산권	339,396	13,848	(121,981)	-	84,907	316,170
개발비	58,925,784	266,561	(19,772,137)	(8,736,692)	11,216,247	41,899,763
소프트웨어	1,453,118	979,308	(972,553)	(649,696)	28,390,556	29,200,733
시설이용권	7,234,078	27,243	-	-	-	7,261,321
기타무형자산	2,609,761	-	(811,987)	-	6,143	1,803,917
개발중인무형자산	11,594,236	37,465,897	-	(2,218,906)	(39,694,660)	7,146,567
저작권(*)	-	3,588,689	(3,314,983)	-	6,972,146	7,245,852
합계	82,804,886	42,341,546	(24,993,641)	(11,605,294)	6,975,339	95,522,836

(*) 전기 저작권의 기타증감액은 선급비용에서 대체된 금액입니다.

(3) 차입원가 자본화

연결회사는 적격자산의 취득과 관련된 차입원가를 자본화하고 있는 바, 자본화가능차입원가를 산정하기 위하여 사용된 자본화이자율 및 자본화된 차입원가는 다음과 같습니다.

(단위: 천원)		
구분	당기	전기
자본화이자율	4.65%	4.04%
자본화된 차입원가		
무형자산	146,292	419,411

(4) 당기와 전기 중 영업권의 변동은 다음과 같습니다.

① 영업권과 손상평가 결과

연결회사의 영업권은 사업부문의 현금창출단위에 배분되었으며, 당기말과 전기말 현재 장부금액은 다음과 같습니다.

(단위: 천원)						
구분	당기			전기		
영업권 배부대상 현금창출단위	기초	손상차손	기말	기초	손상차손	기말
(주)웅진투투럽	648,513	(260,000)	388,513	648,513	-	648,513

② 영업권 손상평가 내역

현금창출단위에 배분된 영업권의 손상평가는 영업권의 장부금액과 해당 현금창출단위의 회수가능액을 비교하여 회수가능액이 영업권을 포함한 현금창출단위의 장부가액에 미달되는 경우 영업권의 손상차손을 인식하고 있습니다. 이 때 회수가능액은 영업권이 배부된 현금창출단위의 사용가치에 근거하여 결정되고 있습니다.

(5) 연결회사는 정부보조금의 수취와 정부보조금에 부가된 조건의 준수에 대한 합리적인 확신이 있을 때 공정가치로 인식하고 있습니다. 수익과 관련된 정부보조금은 이연하여 정부보조금의 교부 목적과 관련된 원가와 대응될 수 있는 기간에 손익계산서에 인식하고 있습니다. 자산과 관련된 정부보조금은 자산의 장부금액을 결정할 때 차감하여 표시하고 있으며, 관련 자산의 내용연수에 걸쳐 비용을 차감하는 방식으로 회계처리하고 있습니다.

(6) 내부창출무형자산

연결회사는 당기 및 전기 중 사업성이 낮은 것으로 판단되는 내부창출무형자산 34,175,356천원(전기 11,605,294천원)을 손상처리하였으며, 손익계산서상 '기타비용'에 포함되어 있습니다.

1) 당기와 전기의 내부창출무형자산 손상금액은 다음과 같습니다.

① 당기

(단위: 천원)		
구분	개별자산	손상차손 금액
학습관리서비스	AI 스피킹 등	3,850,505
독서관리서비스	데일리 인문학 등	4,562,112
기타사업부문	스마트올 쿠키 등	9,077,115
소프트웨어 등	B2C AI 연산앱 등	16,685,624
합계		34,175,356

② 전기

(단위: 천원)		
분류	개별자산	손상차손 금액
학습관리서비스	스마트바로쓰기 등	2,189,825
독서관리서비스	베베북클럽 등	3,642,653
기타사업부문	22년 유아/융합 투데이 등	5,109,249
소프트웨어	슈퍼팟 잉글리시 IT	663,567
합계		11,605,294

2) 회수가능액의 추정

내부창출무형자산 회수가능액은 사용가치의 계산에 기초하여 추정하고 있습니다.

회수가능액 추정을 위한 미래현금흐름은 회사의 과거 영업성과와 미래 사업계획을 근거로 추정하였습니다. 회수가능액 추정을 위한 할인율은 회사의 가중평균자본비용에 자산의 특유한 위험을 반영하여 조정한 할인률인 9.2%로 추정하였습니다.

3) 주요 내부창출무형자산의 자산내역

당기말 현재 개발중인무형자산 3,485,686천원(전기말: 7,146,567천원)은 AR English 등으로 구성되어 있으며, 개발비 25,251,051천원(전기말: 41,899,763천원)는 슈퍼팟 잉글리시, 스마트올 플랫폼 등으로 구성되어 있습니다. 소프트웨어 16,572,777천원(전기말 29,200,733천원)은 학습관리시스템, 영업관리시스템 등으로 구성되어 있습니다.

4) 당기와 전기 중 비용으로 인식한 연구개발 관련 지출총액은 다음과 같습니다.

(단위: 천원)		
구 분	당기	전기
판매비와관리비	2,516,516	2,685,874

15. 매입채무및기타채무

당기말과 전기말 현재 매입채무및기타채무의 상세 내역은 다음과 같습니다.

(단위:천원)		
구분	당기말	전기말
매입채무	59,447,995	58,232,668
미지급금	22,509,834	27,307,138
미지급비용	76,574,895	73,502,084
예수보증금	13,409,886	15,962,598
유동부채 계	171,942,610	175,004,488
미지급금	2,020,386	2,846,365
미지급비용	3,000,000	2,953,389
예수보증금	19,011,844	15,749,194
비유동부채 계	24,032,230	21,548,948

16. 장 · 단기차입금

(1) 당기말과 전기말 현재 연결회사의 단기차입금 내역은 다음과 같습니다.

(단위: 천원)				
차입처	내역	당기말 이자율(%)	당기말	전기말
KB국민은행 외	일반대출	4.58 ~ 5.92	157,814,000	116,984,100
윤석금	운영자금	0.00 ~ 3.00	70,751,780	70,751,780
윤형덕	운영자금	3.00	155,000	155,000
렉스필드컨트리클럽	운영자금	4.60	27,011,811	27,011,811
합계			255,732,591	214,902,691

(2) 당기말과 전기말 현재 연결회사의 장기차입금 내역은 다음과 같습니다.

(단위: 천원)				
차입처	내역	당기말 이자율(%)	당기말	전기말
모아저축은행 등	일반차입금	6.5	105,000,000	108,515,246
KDB산업은행	시설자금대출	5.02~5.13	19,000,000	13,300,000
KB 국민은행	운영자금	MOR(6M)+2.14	3,248,074	4,870,382
소계			127,248,074	126,685,628
차감: 장기차입금현재가치할인차금			(2,429,224)	-
차감: 유동성장기차입금			(3,309,219)	(110,128,899)
차감계			121,509,631	16,556,729

17. 상환전환우선주부채 및 파생상품

(1) 당기말과 전기말 현재 상환전환우선주부채의 내역은 다음과 같습니다.

(단위:천원)		
구분	당기말(*1)	전기말
<상환전환우선주부채>		
액면가액	-	20,000,000
가산 : 상환할증금	-	10,072,605
차감 : 할인발행차금	-	(65,896)
차감 : 전환권조정	-	(15,585,647)
합계	-	14,421,062
<파생상품자산>		
Call Option	-	3,751
<파생상품부채>		
복합파생상품	-	1,986,657
투자자의 주식매수청구권 및 대주주의 상장 후 차액보전	-	7,915,018
합계	-	9,901,675

(*1) 당기 중 연결회사가 종속기업인 (주)놀이의발견이 발행한 상환전환우선주식을 취득하여 연결회사 내 상환전환우선주부채 잔액은 없으며, 상환전환우선주식의 내용은 다음과 같습니다.

구분	내용
발행회사	(주)놀이의발견
발행회사와 당사의 관계	종속기업
종류	상환전환우선주
취득금액	14,097,786천원 (400,000주, 주당 평가금액: 35,244원)
발행일	2020년 9월 18일
취득일	2023년 9월 18일
만기일	2027년 9월 17일(7년)
의결권에 관한 사항	1주당 1개 의결권으로 보통주와 동일
존속기간	대상주식 발행일 후 7년이 경과한 때
배당에 관한 사항	참가적, 누적적 우선주로 1주당 발행가액(50,000원)을 기준으로 최소 연 3%에 해당하는 금액을 누적적으로 보통주에 우선하여 배당받게 되고, 보통주의 배당률이 우선주의 배당률을 초과할 경우에는 그 초과분에 대하여 보통주와 동일한 배당률로 참가하여 배당함.
상환권	발행 후 5년이 경과한 날부터 2년의 범위 내에서 청구 가능(상환보장수익률 연복리 6.0%)
전환권	발행 후 익일부터 7년의 범위내에서 상환을 청구하기 전까지 언제든지, 우선주 1주당 보통주 1주로 전환 가능 인수자에게 불리하지 않도록 전환비를 조정 가능

(2) 당기 중 정산된 연결회사가 종속기업인 (주)놀이의발견이 발행한 상환전환우선주식(이하 "우선주")의 인수자(우리큐 기업재무안정 사모투자합자회사)와 체결한 주주간 합의서의 주요 내용 및 합의에 따른 관련 파생상품자산 및 파생상품부채는 다음과 같습니다.

(단위: 천원)					
구분	내용	기간	당기말 금액(*1)	전기말 금액	계정과목
대상주식	(주)놀이의발견 우선주 400,000주				
Call Option	우선주의 30% 한도내에서 연결회사가 연복리 7%의 이자를 가산하여 인수할 수 있는 권리	발행일로부터 1년 ~ 3년	-	3,751	파생상품자산
복합파생상품	- 우선주 1주당 보통주 1주로 전환 - 존속기간 만료(7년) 시 보통주식으로 전환	발행 후 익일부터 5년의 범위 내	-	1,986,657	파생상품부채
투자자의 주식매수청구권 및 대주주의 상장 후 차액보전	- 우선주 전부 또는 일부에 대하여 연결회사가 인수자로부터 연복리 6%를 가산하여 인수하여야 하는 의무 - 상장이 이루어진 날로부터 1년의 기간 동안 매각한 주식에 대한 투자자의 수익률이 차액보전금 지급 시점 기준 연복리 6.0%에 미달하는 경우 대주주는 그 미달금액을 투자자에게 지급	- 발행일로부터 3년 또는 합의에 따라 2년의 범위 내에서 연장된 날로부터 2년 동안 - 상장이 이루어진 날로부터 1년의 기간("차액보전기한")	-	7,915,018	파생상품부채

(*1) 당기 중 연결회사가 종속기업인 (주)놀이의발견이 발행한 상환전환우선주식(이하 "우선주")의 인수자(우리큐 기업재무안정 사모투자합자회사)와 체결한 주주간 합의서에 따라 인수자(우리큐 기업재무안정 사모투자합자회사)는 주식매수청구권을 행사하였고, 연결회사는 동 상환전환우선주식을 취득함으로써 주주간 합의서와 관련된 파생상품자산 및 파생상품부채는 정산되어 보고기간말 현재 잔액은 없습니다.

(3) 발행자의 주가 변동에 따라 행사가격이 조정되는 조건으로 인해 부채로 분류된 각 금융부채의 장부금액 및 관련 손익은 다음과 같습니다.

(단위: 천원)			
구분	당기말	전기말	취득시
복합파생상품	-	1,986,657	8,962,800
투자자옵션	-	7,915,018	1,741,838
합계	-	9,901,675	10,704,638

(단위: 천원)		
구분	당기	전기
법인세비용 차감 전 계속사업손익	(33,937,899)	8,881,914
평가이익	(646,793)	(2,532,139)
평가손익 제외 법인세비용 차감 전 계속사업손익	(34,584,692)	6,349,775

18. 사채

(1) 당기말과 전기말 현재 연결회사의 사채 내역은 다음과 같습니다.

(단위: 천원)				
구분	만기일	연이자율(%)	당기말	전기말
제 61 회 사모사채	2024.05.27	2.26	30,000,000	30,000,000
제 62 회 사모교환사채	2026.06.14	0.00	5,000,000	30,000,000
소 계			35,000,000	60,000,000
차감 : 사채할인발행차금			(9,927)	(40,821)
차감 : 교환권조정			-	(769,418)
차감 : 유동성사채			(34,990,073)	(29,219,918)
합 계			-	29,969,843

(2) 당기 중 사채의 변동 내역은 다음과 같습니다.

(단위: 천원)			
구분	기초 금액	상환 금액	기말 금액
제 61 회 사모사채(*1)	30,000,000	-	30,000,000
제 62 회 사모교환사채	30,000,000	(25,000,000)	5,000,000
합 계	60,000,000	(25,000,000)	35,000,000

동 사채는 전기 중 우리종합금융 주식회사가 인수한 후 신보2021제8차 유동화전문유한회사에 양도하
 (*1) 였으며, 동 유동화회사는 해당 사채를 담보로 CBO를 발행하였습니다. 이와 관련하여 연결회사는
 2021년 중 후순위채 450백만원을 취득하였으며 현재 전액 손상처리되었습니다(주석 5,32참조).

(3) 지배기업이 발행한 교환사채의 발행조건은 다음과 같습니다.

구분		내역
1. 사채의 종류		제62회 무기명식 이권부 무보증 사모교환사채
2. 사채의 권면총액		30,000,000,000원
3. 사채의 이율	표면이자율	0%
	만기이자율	0%
4. 만기일		2026년 06월 14일
5. 원금상환방법		1) 만기상환 : 만기까지 조기상환되지 않거나 교환권을 행사하지 않은 사채원리금에 대해 만기일시상환 2) 조기상환 : 사채권자의 조기상환권(Put Option) 있음
6. 교환에 관한 사항	교환비율	100%
	교환가액(*1)	4,800원/주
	교환대상	주식회사 웅진씽크빅 기명식 보통주
	교환청구기간	2021년 06월 15일 ~ 2026년 05월 14일
	교환가액 조정사항	교환가액 조정사유 발생시 사채조건에서 정한 바에 따라 조정
7. 투자자의 조기상환권(Put Option)		사채권자는 발행일로부터 2년이 되는 날(2023년 06월 14일) 및 그 이후 매 3개월에 해당되는 날에 본 사채의 전부 또는 일부에 대하여 만기 전 조기상환할 것을 청구할 수 있음.

2021년 9월 14일에 1주당 3,840원으로 조정되었으며, 사채의 전부에 대해 교환하게 될 경우 보통주 7,812,500주 (*1) 가 발행됩니다. 한편, 2023년 중 사채권자의 조기상환청구권 행사로 인해 교환사채 총 300억원 중 250억원을 조기 상환하였습니다.

19. 충당부채

(1) 당기말과 전기말 현재 충당부채 구성내역은 다음과 같습니다.

(단위: 천원)				
구분	당기말		전기말	
	유동	비유동	유동	비유동
마일리지충당부채	-	-	51,888	-
복구충당부채	3,510,245	1,967,143	3,689,393	1,522,421
합계	3,510,245	1,967,143	3,741,281	1,522,421

(2) 당기와 전기 중 총당부채의 변동내역은 다음과 같습니다.

① 당기

(단위: 천원)				
구분	기초금액	설정액	환입 및 사용액	당기말금액
마일리지총당부채	51,888	52,108	(103,996)	-
복구총당부채	5,211,814	506,415	(240,841)	5,477,388
합계	5,263,702	558,523	(344,837)	5,477,388

② 전기

(단위: 천원)				
구분	기초금액	설정액	환입 및 사용액	전기말금액
마일리지총당부채	44,743	59,946	(52,801)	51,888
복구총당부채	358,676	4,882,039	(28,901)	5,211,814
기타총당부채(*1)	1,362,810	-	(1,362,810)	-
합계	1,766,229	4,941,985	(1,444,512)	5,263,702

(*1) 넷마블(주)와 연결회사 간에 체결한 코웨이(주)의 주식매매계약에 따라, 코웨이(주)의 설치기사가 코웨이(주)에 제기한 퇴직금 소송의 확정판결로 전기 중 연결회사는 넷마블(주)에 특별면책금 200,000천원을 지급하기로 최종 합의하였습니다. 전기 중 동 금액 지급 후 장기금융기관예치금에 설정된 질권을 해지하였습니다.

20. 기타부채

당기말과 전기말 현재 기타부채의 상세내역은 다음과 같습니다.

(단위:천원)		
구분	당기말	전기말
선수금	99,305,832	112,754,011
부가세예수금	2,654,300	2,208,611
예수금	4,194,763	3,122,468
선수수익	8,197,037	8,056,713
환불부채	5,929,425	5,631,229
책임이행적립금	9,439,235	7,111,742
단기계약부채	4,486,522	4,062,483
유동부채 계	134,207,114	142,947,257
기타장기종업원급여부채	103,153	56,626
장기선수수익	1,986,503	1,642,566
장기계약부채	11,672,623	13,165,551
비유동부채 계	13,762,279	14,864,743

21. 종업원급여

연결회사는 종업원을 위한 퇴직급여제도로 확정급여제도를 운영하고 있으며, 이 제도에 따르면 종업원의 퇴직시 근속 1년당 최종 3개월 평균급여에 지급율과 누진율을 곱한 금액을 지급하도록 되어 있습니다. 확정급여채무의 보험수리적 평가는 적격성이 있는 독립적인 보험계리인에 의해서 예측단위적립방식을 사용하여 수행되었습니다.

(1) 당기말과 전기말 현재 연결회사의 확정급여부채 구성내역은 다음과 같습니다.

(단위: 천원)		
계정과목	당기말	전기말
확정급여채무의 현재가치	74,625,462	66,725,754
사외적립자산의 공정가치	(66,920,236)	(63,808,526)
합계	7,705,226	2,917,228
확정급여부채	7,991,045	9,317,499
확정급여자산	(285,819)	(6,400,271)

(2) 당기와 전기 중 확정급여부채의 변동내역은 다음과 같습니다.

① 당기

(단위: 천원)			
구분	확정급여채무의 현재가치	사외적립자산의 공정가치	합계
기초	66,725,754	(63,808,526)	2,917,228
퇴직급여:			
당기근무원가	10,465,513	-	10,465,513
이자비용(이자수익)	2,971,081	(2,801,132)	169,949
소계	13,436,594	(2,801,132)	10,635,462
재측정요소:			
사외적립자산 수익	-	(50,157)	(50,157)
재무적 가정의 변동	2,301,146	-	2,301,146
인구통계적 가정의 변동	(125,278)	-	(125,278)
경험조정	2,650,261	-	2,650,261
소계	4,826,129	(50,157)	4,775,972
관계사전입액	402,379	(56,904)	345,475
지급액	(10,765,394)	6,710,733	(4,054,661)
불입액	-	(6,914,250)	(6,914,250)
기말	74,625,462	(66,920,236)	7,705,226

② 전기

(단위: 천원)			
구분	확정급여채무의 현재가치	사외적립자산의 공정가치	합계
기초	71,664,900	(67,009,504)	4,655,396
퇴직급여:			
당기근무원가	10,537,078	-	10,537,078
과거근무원가	(742)	-	(742)
이자비용(이자수익)	2,537,274	(2,558,473)	(21,199)
소계	13,073,610	(2,558,473)	10,515,137
재측정요소:			
사외적립자산 수익	-	1,361,810	1,361,810
재무적 가정의 변동	(8,097,570)	-	(8,097,570)
인구통계적 가정의 변동	1,008,344	-	1,008,344
경험조정	1,727,355	-	1,727,355
소계	(5,361,871)	1,361,810	(4,000,061)
관계사전입액	191,171	-	191,171
지급액	(12,842,056)	5,288,869	(7,553,187)
불입액	-	(891,228)	(891,228)
기말	66,725,754	(63,808,526)	2,917,228

당기말과 전기말 현재 사외적립자산은 퇴직연금 및 국민연금전환금으로 구성되어 있으며, 당기와 전기 중 사외적립자산에서 발생된 실제 이자수익은 각 2,851,289천원 및 1,196,663천원입니다.

(3) 보고기간종료일 현재 사외적립자산은 원금보장형 고정수익 상품 등에 투자되어 있습니다.

(4) 당기말과 전기말 현재 보험수리적평가를 위하여 사용된 주요 추정은 다음과 같습니다.

(단위: %)		
구분	당기말	전기말
기대임금상승률	3.81~4.86	3.81~4.84
할인율	4.26~5.08	5.26~5.88

연결회사는 확정급여채무의 현재가치계산을 위하여 보고기간말 현재 확정급여채무의 예상 지급시기와 일관성이 있는 우량회사채의 시장수익률을 참조하여 할인율을 결정하였습니다.

(5) 당기말 현재 유의적인 각각의 보험수리적 가정이 발생가능한 합리적인 범위 내에서 변동한다면 확정급여채무에 미치게 될 영향은 다음과 같습니다.

(단위: 천원)		
구 분	확정급여채무	
	증 가	감 소
할인율(1%p 변동)	(2,757,044)	3,001,718
미래 급여인상률(1%p 변동)	3,052,438	(2,851,923)

상기의 민감도 분석은 다른 가정은 일정하다는 가정하에 산정되었습니다. 주요 보험수리적가정의 변동에 대한 확정급여채무의 민감도는 재무상태표에 인식된 확정급여채무 산정 시 사용한 예측단위접근법과 동일한 방법을 사용하여 산정되었습니다. 민감도 분석에 사용된 방법 및 가정은 전기와 동일합니다.

(6) 당기말 현재 연결회사의 확정급여채무의 가중평균만기는 4.0년(전기 3.6년)이며, 당기말과 전기말 현재 할인되지 않은 연금 급여지급액의 만기 분석은 아래와 같습니다.

(단위: 천원)					
구분	1년미만	1년~2년미만	2년~5년미만	5년이상	합계
당기말 확정급여채무	16,099,891	18,578,694	39,578,173	102,171,735	176,428,493
전기말 확정급여채무	18,411,992	16,246,619	36,714,756	91,018,456	162,391,823

(7) 연결회사의 경영진은 보고기간 후 개시하는 회계연도에 사외적립자산에 불입될 예상금액을 4,820,000천원으로 추정하고 있습니다.

(8) 당기말과 전기말 현재 기타장기종업원급여부채의 내역은 다음과 같습니다.

(단위: 천원)		
구분	당기말	전기말
기타장기종업원급여부채	103,153	56,626

(9) 연결회사는 일부 인원에 대해 확정기여제도에 가입하였으며, 확정기여제도와 관련하여 당기와 전기에 비용으로 인식한 금액은 874,808천원 및 959,983천원입니다.

22. 자본

(1) 자본금

당기말과 전기말 현재 자본금 내역은 다음과 같습니다.

(단위:천원)		
구분	당기말	전기말
발행할 주식의 총수	1,500,000,000주	1,500,000,000주
1주당 액면금액	500원	500원
발행한 주식의 총수(*1)	79,927,080주	79,927,080주
보통주자본금	42,213,540	42,213,540

(*1) 당기말과 전기말 현재 자본금을 액면금액으로 나눈 주식수와 발행한 주식의 총수와의 차이 4,500,000주는 자기주식의 이익소각으로 인한 차이입니다.

(2) 자본잉여금

당기말과 전기말 현재 자본잉여금 내역은 다음과 같습니다.

(단위:천원)		
구분	당기말	전기말
주식발행초과금	33,537,400	33,537,400
감자차익	46,907,897	46,907,897
지분법자본변동	(43,977)	(30,301)
기타자본잉여금	25,495,260	23,969,281
합계	105,896,580	104,384,277

(3) 기타포괄손익누계액

당기말과 전기말 현재 기타포괄손익누계액 내역은 다음과 같습니다.

(단위:천원)		
구분	당기말	전기말
기타포괄-공정가치측정금융자산 평가손실	(32,170)	(86,953)
해외사업환산이익	1,014,231	121,151
합계	982,061	34,198

(4) 결손금

당기말과 전기말 현재 결손금 내역은 다음과 같습니다.

(단위:천원)		
구분	당기말	전기말
결손금	(91,871,294)	(78,570,005)

(5) 기타자본구성요소

당기말과 전기말 현재 기타자본구성요소 내역은 다음과 같습니다.

(단위:천원)		
구분	당기말	전기말
자기주식	(4,612,865)	(2,311,853)
주식선택권	2,032,361	2,079,455
기타자본	10,390,601	9,983,227
합계	7,810,097	9,750,829

23. 주식기준보상

1) 주식선택권

(1) 지배기업이 부여한 주식선택권의 주요 내용은 다음과 같습니다.

구분	18차 부여분	19차 부여분	20차 부여분	21차 부여분	22차 부여분
권리부여일	2015년 3월 27일	2016년 3월 25일	2017년 3월 24일	2018년 3월 30일	2019년 3월 29일
부여주식의 총수	396,450주	396,450주	563,840주	1,126,390주	617,730주
부여방법	신주발행, 자기주식교부 및 차액보상 중 당사가 선택가능	신주발행, 자기주식교부 및 차액보상 중 당사가 선택가능	신주발행, 자기주식교부 및 차액보상 중 당사가 선택가능	신주발행, 자기주식교부 및 차액보상 중 당사가 선택가능	신주발행, 자기주식교부 및 차액보상 중 당사가 선택가능
행사가격	2,290원	3,200원	2,340원	2,950원	2,530원
가득기간	3년	3년	3년	3년	3년
행사가능기간	4년	4년	4년	4년	4년

(2) 당기와 전기 중 지배기업 주식선택권의 변동내역은 다음과 같습니다.

① 당기

(단위: 주)					
구분	19차 부여분	20차 부여분	21차 부여분	22차 부여분	합계
당기초	299,540	347,640	829,110	508,720	1,985,010
권리소멸	(299,540)	-	-	-	(299,540)
당기말	-	347,640	829,110	508,720	1,685,470

② 전기

(단위: 주)						
구분	18차 부여분	19차 부여분	20차 부여분	21차 부여분	22차 부여분	합계
전기초	176,200	299,540	347,640	829,110	508,720	2,161,210
권리소멸	(176,200)	-	-	-	-	(176,200)
전기말	-	299,540	347,640	829,110	508,720	1,985,010

(3) 지배기업은 산정된 보상원가를 약정용역 제공기간에 안분하여 비용과 기타자본구성요소로 계상하고 있는 바, 세부내역은 다음과 같습니다.

(단위: 천원)							
구분		18차 부여분	19차 부여분	20차 부여분	21차 부여분	22차 부여분	합계
지배기업이 산정한 총보상원가		444,817	539,172	526,063	1,264,936	505,921	3,280,909
보상비용	전기까지 인식한 보상비용	415,162	503,227	452,085	1,175,927	416,642	2,963,043
	전기까지 가득기간 미충족으로 인해 감소한 보상비용	29,655	35,945	73,978	89,009	89,279	317,866
	소계	444,817	539,172	526,063	1,264,936	505,921	3,280,909
주식 선택권	당기초 잔액	-	407,374	324,348	931,091	416,642	2,079,455
	당기 소멸된 주식선택권	-	(407,374)	-	-	-	(407,374)
	당기말 잔액	-	-	324,348	931,091	416,642	1,672,081

(4) 지배기업이 보상원가를 산정하기 위하여 사용한 주요 가정 및 보상원가의 내역은 다음과 같습니다.

(단위: 천원)					
구분	18차 부여분	19차 부여분	20차 부여분	21차 부여분	22차 부여분
무위험이자율	1.89%	1.62%	1.86%	2.44%	1.70%
기대행사기간	5년	5년	5년	5년	5년
예상주가변동성	56.89%	49.31%	47.54%	41.46%	41.01%
기대배당수익률	0.00%	0.00%	0.00%	0.00%	0.00%
기대권리소멸률	0.00%	0.00%	0.00%	0.00%	0.00%
산정된 총보상원가	444,817	539,172	526,063	1,264,936	505,921

(5) 종속기업은 총 1,710,096주의 주식선택권을 부여하였으며, 당기말 현재 1,193,026주가 유효합니다. 당기 중 취소분은 24,200주입니다. 총 보상원가 5,335,265천원 중 당기 인식한 주식보상원가 환입액은 127,178천원입니다.

2) 양도제한조건부주식(Restricted Stock Unit)

(1) 지배기업은 이사회 결의에 의해 지배기업의 임원에게 양도제한조건부주식(이하 'RSU')을 부여하였으며, 주요 내용은 다음과 같습니다.

구분	내용
기준주식	(주)웅진 보통주식
부여방법	자기주식 교부
부여주식수	747,125주
행사가격	0원 (현행 주식기준보상제도는 행사가격이 없음)
부여일	2023년 03월 09일
가득조건	부여일로부터 3년을 재임 또는 재직한 경우
행사가능 시점	2026년 03월 09일
공정가치	1,297,009,000원(주당 1,736원)

(2) 지배기업이 당기 RSU로 인해 인식한 주식보상비용은 360,280천원입니다.

24. 고객과의 계약에서 생기는 수익

(1) 수익으로 인식한 금액

(단위: 천원)		
구분	당기	전기
고객과의 계약에서 생기는 수익	1,016,327,059	1,047,269,327
기타원천으로부터의 수익 (*1)	2,250,093	2,571,965
합계	1,018,577,152	1,049,841,292

(*1) 기타원천으로부터 발생하는 수익에는 임대수익 및 관계기업으로부터 발생하는 지분법 손익을 포함하고 있습니다.

(2) 고객과의 계약에서 생기는 수익

(단위: 천원)			
구분		당기	전기
고객과의 계약에서 생기는 수익	재화 또는 용역의 유형:		
	제품매출	349,624,705	376,830,014
	상품매출	213,601,934	243,853,057
	렌탈매출	321,346	517,084
	용역매출	432,048,577	398,658,489
	기타매출	20,730,497	27,410,683
	합계	1,016,327,059	1,047,269,327
	수익 인식시기:		
	한시점에 인식	615,336,701	668,087,715
	기간에 걸쳐 인식	400,990,358	379,181,612
	합계	1,016,327,059	1,047,269,327

(3) 당기말과 전기말 현재 연결기업의 선급비용 내역은 다음과 같습니다.

(단위: 천원)		
구분	당기말	전기말
유동자산:		
자산으로 인식된 계약체결 증분원가	94,054,337	105,837,453
기타	2,719,403	3,736,383
합계	96,773,740	109,573,836
비유동자산:		
자산으로 인식된 계약체결 증분원가	24,315,605	13,888,113
기타	5,256	1,730
합계	24,320,861	13,889,843

(4) 비용으로 인식된 계약체결 증분원가

당기와 전기 중 자산으로 인식된 계약체결 증분원가에서 손익계산서상의 판매수수료등으로 인식된 상각비는 다음과 같습니다.

(단위: 천원)		
구 분	당기	전기
판매수수료 등으로 인식된 상각비	83,340,661	80,777,526

연결회사는 약정 멤버쉽 등 연결회사 서비스 고객 모집 실적에 따라 판매인에게 수수료를 지급하고 있으며, 이러한 수수료 중 고객과 계약을 체결하지 않았다면 지출되지 않았을 원가를 선급비용으로 인식하였습니다. 자산으로 인식한 계약체결 증분원가는 재화나 용역을 고객에게 이전하여 수익이 발생할 때 비용으로 상각됩니다.

(5) 당기말과 전기말 현재 연결기업의 계약부채 내역은 다음과 같습니다.

(단위: 천원)		
구 분	당기말	전기말
선수금	99,225,959	112,749,879
선수수익	7,443,103	7,265,550
단기계약부채	4,486,522	4,062,483
장기계약부채	11,672,623	13,165,551
마일리지충당부채	-	51,888
합계	122,828,207	137,295,351

(6) 수익으로 인식된 계약부채

당기와 전기 중 계약부채에서 손익계산서상 매출 등으로 인식된 수익은 다음과 같습니다.

(단위: 천원)		
구 분	당기	전기
재화 및 콘텐츠 등의 제공	76,818,099	54,809,529
마일리지 제공	2,324,923	684,140
IT 서비스 등의 제공	3,900,236	3,455,930

25. 판매비와관리비의 세부내역 및 비용의 성격별 분류

(1) 당기와 전기 중 판매비와관리비 세부내역은 다음과 같습니다.

(단위: 천원)		
구 분	당기	전기
급여	111,813,779	106,073,251
퇴직급여	9,128,535	9,086,924
복리후생비	19,639,569	17,583,928
판매촉진비	9,863,447	10,796,416
광고선전비	32,293,442	36,611,089
포장운반비	4,050,512	4,168,275
통신비	1,534,514	1,543,354
임차료	7,536,768	6,605,224
수도광열비	3,588,580	3,008,986
차량유지비	192,214	211,488
세금과공과	7,488,875	7,210,145
지급수수료	27,304,973	27,237,324
여비교통비	2,657,127	2,579,599
교육훈련비	11,948,711	11,456,748
용역비	36,741,088	22,354,523
도서인쇄비	97,706	95,078
소모품비	1,315,514	993,915
회의비	1,586,345	1,370,811
견본비	12,103	2,286
접대비	1,836,685	1,672,603
보험료	1,391,303	1,232,716
감가상각비	14,238,728	12,081,887
무형자산상각비	5,074,615	6,716,803

사용권자산상각비	39,497,230	40,559,978
수선비	3,895,227	3,649,987
판매수수료	93,300,690	91,822,239
주식보상비용	233,102	58,560
연구비	2,182,972	2,080,239
매출채권손상차손	2,818,845	6,321,012
리스료	2,843,634	1,635,382
기타의판매비와관리비	7,524,972	10,191,539
합계	463,631,805	447,012,309

(2) 당기와 전기 중 비용의 성격별 분류는 다음과 같습니다.

① 당기

(단위: 천원)			
계정과목(*1)	매출원가	판매비와관리비	합 계
재고자산의 변동	(1,137,531)	-	(1,137,531)
원재료 및 상품매입액	211,754,482	-	211,754,482
감가상각비	1,723,998	14,238,728	15,962,726
무형자산상각비	23,697,750	5,074,615	28,772,365
사용권자산상각비	10,061	39,497,230	39,507,291
급여	37,498,181	111,813,779	149,311,960
복리후생비	3,026,856	19,639,569	22,666,425
퇴직급여(*2)	2,695,203	9,128,535	11,823,738
주식보상비용	-	233,102	233,102
용역비	47,823,415	36,741,088	84,564,503
지급수수료	14,836,034	27,304,973	42,141,007
판매수수료	178,922,753	93,300,690	272,223,443
임차료	369,376	7,536,768	7,906,144
세금과공과	1,356,400	7,488,875	8,845,275
매출채권손상차손	-	2,818,845	2,818,845
기타비용	10,008,428	88,815,008	98,823,436
합계	532,585,406	463,631,805	996,217,211

(*1) 개발비에 배부된 금액을 제외한 금액입니다.

(*2) 건설중인자산으로 대체된 금액을 제외한 금액입니다.

② 전기

(단위: 천원)			
계정과목(※)	매출원가	판매비와관리비	합 계
재고자산의 변동	(9,067,445)	—	(9,067,445)
원재료 및 상품매입액	230,933,145	—	230,933,145
감가상각비	1,322,162	12,081,887	13,404,049
무형자산상각비	18,276,838	6,716,803	24,993,641
사용권자산상각비	7,264	40,559,978	40,567,242
급여	34,313,394	106,073,251	140,386,645
복리후생비	2,974,460	17,583,928	20,558,388
퇴직급여	1,428,214	9,086,924	10,515,138
주식보상비용	—	58,559	58,559
용역비	48,097,002	22,354,523	70,451,525
판매수수료	186,864,548	91,822,239	278,686,787
임차료	317,873	6,605,224	6,923,097
세금과공과	1,246,840	7,210,145	8,456,985
매출채권손상차손	—	6,321,012	6,321,012
기타비용	43,787,319	120,537,836	164,325,155
합계	560,501,614	447,012,309	1,007,513,923

(※) 개발비에 배부된 금액을 제외한 금액입니다.

26. 기타수익 및 기타비용

당기와 전기 중 기타수익 및 기타비용의 상세내역은 다음과 같습니다.

(단위: 천원)		
구 분	당기	전기
기타수익:		
외환차익	374,452	802,080
외화환산이익	370,483	678,457
유형자산처분이익	72,277	13,713
기타유동자산손상차손환입	-	128,354
채무조정이익	9,468	-
리스변경차익	51,302	288,552
기타충당부채환입	-	1,162,810
잡이익	3,822,955	3,693,346
무형자산손상차손환입	45,462	-
합계	4,746,399	6,767,312
기타비용:		
외환차손	463,970	1,550,394
외화환산손실	1,927,876	758,960
유형자산처분손실	312,992	142,802
재고자산폐기손실	-	14,858
재고자산감모손실	10,549	-
무형자산손상차손	34,435,355	11,605,294
기타채권손상차손	814,406	2,645,890
기타유동자산손상차손	689,211	885,389
리스변경차손	19,784	32,113
기부금	838,795	877,260
잡손실	624,629	688,943
합계	40,137,567	19,201,903

27. 금융수익 및 금융비용

당기와 전기 중 금융수익 및 금융비용의 상세내역은 다음과 같습니다.

(단위: 천원)		
구 분	당기	전기
금융수익:		
이자수익	1,987,264	2,122,296
배당금수익	104,317	201,380
파생상품평가이익	646,793	2,532,139
당기손익-공정가치측정금융자산 처분이익	109,008	-
당기손익-공정가치측정금융자산 평가이익	79,882	108,329
상환전환우선주부채 상환이익	3,433,712	-
합계	6,360,976	4,964,144
금융비용:		
이자비용	23,919,684	20,917,597
회생채무현재가치할인차금상각비	-	191,567
파생상품평가손실	1,923,753	4,041,915
파생상품거래손실	7,167	-
당기손익-공정가치측정금융자산 처분손실	1,173	31,835
당기손익-공정가치측정금융자산 평가손실	1,382,974	687,337
기타채권처분손실	-	96,871
기타포괄손익-공정가치측정금융자산 처분손실	32,896	-
중도상환손실	-	7,886
합계	27,267,647	25,975,008

28. 법인세비용

(1) 당기와 전기 중 계속사업손익법인세비용(수익)의 구성요소는 다음과 같습니다.

(단위: 천원)		
구분	당기	전기
법인세부담액	1,394,534	2,456,311
과거기간 당기법인세에 대하여 당기에 인식한 조정사항	(934,241)	576,004
일시적차이 등의 발생과 소멸로 인한 이연법인세비용(*1)	(11,199,562)	(1,938,349)
당기손익 이외로 인식되는 항목과 관련된 법인세비용(*2)	1,431,222	(815,331)
기타(해외원천납부세액 등)	124,946	232,115
법인세비용(수익)	(9,183,101)	510,750

(*1) 당기와 전기 중 일시적차이 등의 발생과 소멸로 인한 이연법인세비용은 다음과 같습니다.

(단위: 천원)		
구분	당기	전기
기말 이연법인세순자산	29,783,133	18,583,571
기초 이연법인세순자산	18,583,571	16,645,222
일시적차이 등의 발생과 소멸로 인한 이연법인세비용	(11,199,562)	(1,938,349)

(*2) 당기와 전기 중 당기손익 이외로 인식되는 항목과 관련된 법인세비용은 다음과 같습니다.

(단위: 천원)		
구분	당기	전기
이연법인세:		
- 재측정요소	921,853	(856,047)
- 기타포괄손익-공정가치측정 금융자산 평가손익 등	(30,826)	40,716
- 자기주식	540,195	-
합계	1,431,222	(815,331)

(2) 당기와 전기 중 계속사업손익법인세비용과 회계이익의 관계는 다음과 같습니다.

(단위: 천원)		
구분	당기	전기
법인세비용차감전계속사업손익(손실)	(33,937,899)	8,881,914
적용세율에 따른 세부담액	(9,371,910)	1,932,021
조정사항		
비과세수익	(192,985)	(255,780)
비공제비용	4,265,972	2,063,639
일시적차이에 대한 이연법인세 미인식액의 변동 등	(3,236,229)	(7,264,337)
과거기간 당기법인세 대하여 당기에 인식한 조정사항	(934,241)	-
당기손익 이외로 인식되는 항목과 관련된 법인세비용	-	356,531
세액공제	(1,047,280)	(714,429)
기타	1,333,572	4,393,105
법인세비용(수익)	(9,183,101)	510,750
평균유효세율(*)	-	5.75%

(*) 당기의 경우 세전손실이 발생하여 평균유효세율은 산출하지 않았습니다.

(3) 당기와 전기 중 이연법인세자산(부채)의 변동내역은 다음과 같습니다.

① 당기

(단위: 천원)				
구분	기초금액	당기손익 반영	자본 반영	기말금액
미수수익	(606,135)	301,596	-	(304,539)
확정급여부채	972,408	(347,845)	921,853	1,546,416
유형자산	(14,435,625)	3,772,471	-	(10,663,154)
무형자산	2,675,806	6,719,617	-	9,395,423
미지급비용	976,448	(7,163)	-	969,285
대손충당금	27,014,445	(2,162,532)	-	24,851,913
관계기업투자주식 등	(3,458,026)	(483,318)	-	(3,941,344)
자기주식	(5,672,050)	-	540,195	(5,131,855)
기타	(16,461,842)	2,519,608	(30,826)	(13,973,060)
이월결손금	130,769,282	(51,650,535)	-	79,118,747
소계	121,774,711	(41,338,101)	1,431,222	81,867,832
이연법인세 미인식액	(103,191,140)	51,106,441	-	(52,084,699)
합계	18,583,571	9,768,340	1,431,222	29,783,133

② 전기

(단위: 천원)				
구분	기초금액	당기손익 반영	자본 반영	기말금액
미수수익	(1,055,048)	448,913	-	(606,135)
확정급여부채	3,375,754	(1,588,323)	(856,047)	931,384
유형자산	(9,598,021)	10,497,477	-	899,456
무형자산	(1,031,945)	3,182,988	-	2,151,043
금융보증충당부채	(3,253,955)	3,253,955	-	-
미지급비용	1,053,212	(76,764)	-	976,448
대손충당금	34,754,767	(7,740,323)	-	27,014,444
관계기업투자주식 등	18,192,501	(21,650,527)	-	(3,458,026)
자기주식	66,651	(5,738,701)	-	(5,672,050)
현재가치할인차금	953,196	(953,196)	-	-
기타	(16,178,456)	(15,093,394)	40,716	(31,231,134)
이월결손금	188,697,486	(57,928,204)	-	130,769,282
소계	215,976,142	(93,386,099)	(815,331)	121,774,712
이연법인세 미인식액	(199,330,920)	96,139,779	-	(103,191,141)
합계	16,645,222	2,753,680	(815,331)	18,583,571

(4) 연결기업은 차기 이후 예상연평균이익 한도 내에서 각 회계연도에 소멸되는 이월결손금 등에 대해 이연법인세자산의 실현가능성이 있는 것으로 판단하고 있으며, 종속기업투자주식 및 일부 이월결손금에 대해서는 미래에 실현될 가능성이 희박하여 법인세효과를 인식하지 않았습니다. 당기말과 전기말 현재 이연법인세자산(부채)로 인식하지 아니한 차감할(가산할) 일시적차이는 다음과 같습니다.

(단위: 천원)		
구분	당기말	전기말
기타일시적차이	109,675,421	134,082,988
미사용결손금(*1)	326,146,530	543,879,134
이월세액공제	161,440	161,420
종속,관계기업투자	121,252,463	71,640,125
합계	557,235,854	749,763,667

(*1) 미사용결손금의 만료시기는 다음과 같습니다.

(단위: 천원)		
구분	당기	전기
2023년	-	218,856,189
2024년	20,244,445	20,244,445
2025년	52,865,971	54,608,313
2026년	82,161,851	81,677,610
2027년	7,577,491	7,577,491
2028년	40,164,568	38,982,431
2029년	40,633,091	42,310,859
2035년	18,387,378	18,387,378
2036년	16,664,469	16,664,469
2037년	35,935,242	44,569,949
2038년	11,512,024	-
합계	326,146,530	543,879,134

(5) 이연법인세자산과 부채의 회수 및 결제 시기는 다음과 같습니다.

(단위: 천원)		
구분	당기말	전기말
이연법인세자산		
12개월 이내 회수될 금액	35,080,563	39,269,836
12개월 이후 회수될 금액	63,801,895	55,526,240
소계	98,882,458	94,796,076
이연법인세부채		
12개월 이내 결제될 금액	(20,316,199)	(32,114,939)
12개월 이후 결제될 금액	(48,783,126)	(44,097,566)
소계	(69,099,325)	(76,212,505)
이연법인세자산(부채) 순액	29,783,133	18,583,571

29. 지배기업지분에 대한 주당손익

(1) 당기 및 전기 중 지배기업지분에 대한 기본주당손익의 계산내역은 다음과 같습니다.

(단위: 원)						
구분	당기			전기		
	기본주당 계속사업이익	기본주당 중단사업손실	기본주당순이익	기본주당 계속사업이익	기본주당 중단사업손실	기본주당순이익
지배기업 소유주 귀속 당기순이익	(10,548,702,331)	-	(10,548,702,331)	8,496,612,486	(278,413,838)	8,218,198,648
가중평균유통보통주식수 (*1)	78,284,530	78,284,530	78,284,530	79,708,459	79,708,459	79,708,459
기본주당손익	(135)	-	(135)	107	(3)	103

(*1) 가중평균유통보통주식수

(단위: 주)		
구분	당기	전기
기초 발행보통주식수	79,927,080	79,927,080
자기주식 효과	(1,642,550)	(218,621)
가중평균유통보통주식수	78,284,530	79,708,459

(2) 당기와 전기에는 잠재적 보통주의 희석효과가 발생하지 아니하였는 바, 당기와 전기의 희석주당손실은 기본주당손실과 동일합니다.

(3) 반희석성 잠재적 보통주

당기에는 반희석효과로 인하여 희석주당이익 계산시 고려하지 않았으나 향후 희석효과의 발생 가능성이 있는 잠재적 보통주의 내용은 다음과 같습니다.

구분	잠재적 보통주	청구가능기간
주식선택권 20차 부여분	347,640주	2020년 3월 24일 ~ 2024년 3월 23일
주식선택권 21차 부여분	829,110주	2021년 3월 30일 ~ 2025년 3월 29일
주식선택권 22차 부여분	508,720주	2022년 3월 29일 ~ 2026년 3월 28일
양도제한조건부주식	747,125주	2026년 3월 09일 ~ 2026년 3월 20일

30. 현금흐름표

(1) 당기와 전기 중 영업활동현금흐름의 조정내역 및 영업활동으로 인한 자산부채의 변동은 다음과 같습니다.

① 조정내역

(단위: 천원)		
구 분	당기	전기
퇴직급여	10,640,779	10,515,138
감가상각비	15,962,726	13,404,049
무형자산상각비	28,772,366	24,993,641
사용권자산상각비	39,507,290	40,567,242
외화환산손실	1,927,876	758,960
매출채권손상차손	2,818,845	6,321,012
기타채권손상차손	814,406	2,645,891
재고자산평가손실	-	36,135
재고자산폐기손실	1,332,090	1,358,472
재고자산감모손실	10,550	-
유형자산처분손실	312,992	142,802
무형자산손상차손	34,435,355	11,605,294
기타유동자산손상차손	689,211	885,389
당기손익-공정가치측정금융자산 손상차손	-	26,000
당기손익-공정가치측정금융자산 처분손실	1,173	31,835
당기손익-공정가치측정금융자산 평가손실	1,382,974	661,337
이자비용	23,919,684	20,917,596
회생채무현재가치할인차금상각비	-	191,567
주식보상비용	233,102	58,560
지분법손실	2,618,179	-
중도상환손실	-	7,886
법인세비용	(9,183,101)	510,750
파생상품평가손실	1,923,753	4,041,915
파생상품거래손실	7,167	-
리스변경차손	19,784	32,113
기부금	2,500	234
판매수수료	83,340,661	80,777,526
기타채권처분손실	-	96,871
기타포괄손익-공정가치측정금융자산 처분손실	32,896	-
기타 현금의 유출이 없는 비용등의 가산	10,796	(15,900)
이자수익	(1,987,264)	(2,130,377)
배당금수익	(104,317)	(201,380)
외화환산이익	(370,483)	(678,457)

유형자산처분이익	(72,277)	(13,713)
무형자산손상차손환입	(45,462)	-
리스변경차익	(51,302)	(288,552)
기타유동자산손상차손환입	-	(128,354)
당기손익-공정가치측정금융자산 처분이익	(109,008)	-
당기손익-공정가치측정금융자산 평가이익	(79,882)	(108,329)
채무조정이익	(9,468)	-
재고자산평가손실충당금환입	(910,830)	(810,717)
기타충당부채환입액	-	(1,162,810)
파생상품평가이익	(646,793)	(2,532,139)
상환전환우선주부채 상환이익	(3,433,712)	-
기타 현금의 유입이 없는 수익등의 차감	(1,644,765)	(1,728,768)
합계	232,068,491	210,788,719

② 영업활동으로 인한 자산부채의 변동

(단위: 천원)		
구 분	당기	전기
매출채권의 증감	11,406,828	(3,086,860)
미수금의 증감	(3,030,307)	582,148
미수수익의 증감	(1,575,189)	1,537,477
계약자산의 증감	896,417	(1,398,945)
선급금의 감소	1,807,791	(4,545,426)
선급비용의 증감	(81,604,187)	(81,294,942)
선급부가세의 증감	(4,931)	(547,280)
반환재고회수권의 증감	(542,235)	850,812
미수법인세환급액의 증감	(39,667)	(5,446)
재고자산의 증감	(4,388,393)	(12,740,205)
기타유동자산의 증감	35,287	4,860
장기매출채권의 증감	(12,589,516)	21,802
장기보증금의 증감	-	1,267
장기선급금의 감소	(2,026,720)	-
장기선급비용의 증감	(4,547)	(631)
매입채무의 증감	2,624,550	(6,144,022)
미지급금의 증감	(363,964)	(2,717,574)
장기미지급금의 증감	(825,979)	(730)
미지급비용의 증감	2,178,066	1,526,830
선수금의 증감	(14,602,602)	12,923,431
선수수익의 증감	230,007	(1,923,669)
예수금의 증감	1,107,620	159,654
단기예수보증금의 증감	256,428	(1,326)
예수보증금의 증감	-	458,500
부가세예수금의 증감	1,108,157	304,680
장기보증금의 증감	(52,500)	310,000
기타유동부채의 증감	(481,989)	(1,088,219)
마일리지충당부채의 증감	(10,484)	7,145
복구충당부채의 증감	(303,488)	(92,987)
확정급여부채의 관계사 전입	345,475	326,698
퇴직금의 지급	(4,059,978)	(7,740,490)
사외적립자산의 지급	(6,914,250)	(839,453)
책임이행적립금의 증가	2,327,494	(57,588)
기타충당부채의 증감	-	(200,000)
단기계약부채의 증감	(2,968,001)	1,900,736
합계	(112,064,807)	(103,509,753)

(2) 당기와 전기 중 현금의 유입과 유출이 없는 중요한 거래는 다음과 같습니다.

① 당기

(단위: 천원)	
구 분	금액
건설중인 유,무형자산의 본계정대체	35,568,578
리스계약 체결 및 해지에 따른 사용권자산의 증감	31,678,628
유형자산 취득 관련 미지급금 증감	(1,815,106)
무형자산 취득 관련 미지급금 증감	(486,000)
재고자산에서 유형자산 대체	1,970,821
장기차입금의 유동성대체	3,317,874
예수보증금의 유동성 대체	7,942,801
단기예수보증금의 예수보증금으로 대체	8,685,000
장단기 현재가치할인차금 및 선수수익의 발생	1,814,693
보증금의 유동성 대체	1,098,423
무형자산의 취득관련 선급금의 변동	397,017
유동성회생채무의 미지급금대체	297,188
장기계약부채의 유동성대체	1,492,928
사채의 유동성대체	29,980,417

② 전기

(단위: 천원)	
구 분	금액
건설중인 유,무형자산의 본계정대체	72,130,297
리스계약 체결 및 해지에 따른 사용권자산의 증감	49,516,706
유형자산 취득 관련 미지급금 증감	2,892,875
무형자산 취득 관련 미지급금 증감	114,326
유형자산에서 투자부동산 대체	4,463,448
공동기업투자의 관계기업투자 대체	2,500,005
재고자산에서 유형자산 대체	2,713,699
장기선급비용의 유동성 대체	4,528,825
선급비용에서 무형자산 대체	6,972,145
장기차입금의 유동성대체	1,743,271
보증금의 장기보증금 대체	130,000
기타채권 유동성 대체	1,766,343
예수보증금의 유동성 대체	12,760,002
장기선수수익의 유동성 대체	272,945
단기예수보증금의 예수보증금으로 대체	9,286,000
장단기 현재가치할인차금 및 선수수익의 발생	1,522,442
주식선택권의 기타자본잉여금 대체	7,815
보증금의 유동성 대체	125,884
대여금의 유동성 대체	450,400
장기보증금의 당기손익-공정가치측정자산 대체	50,211
장기계약부채의 유동성대체	1,546,135

(3) 당기 및 전기 중 재무활동에서 생기는 부채의 변동은 다음과 같습니다.

① 당기

(단위:천원)					
구 분	기 초	현금유입	현금유출	기타	기 말
단기차입금	214,902,691	139,895,000	(99,065,100)	-	255,732,591
장기차입금(유동성포함)	126,685,628	5,700,000	(6,443,148)	(1,123,630)	124,818,850
사채(유동성 포함)	59,189,761	-	(25,000,000)	800,312	34,990,073
상환전환우선주부채	14,421,062	-	(23,824,123)	9,403,061	-
리스부채	59,473,014	-	(36,292,172)	30,826,522	54,007,364
예수보증금	31,711,791	3,001,672	(2,183,299)	(108,433)	32,421,731
회생채무	472,104	-	(27,484)	(444,620)	-
합계	506,856,051	148,596,672	(192,835,326)	39,353,212	501,970,609

② 전기

(단위:천원)					
구 분	기 초	현금유입	현금유출	기타	기 말
단기차입금	206,418,591	114,645,000	(106,160,900)	-	214,902,691
장기차입금(유동성포함)	105,759,215	24,760,865	(6,129,618)	2,295,166	126,685,628
사채(유동성 포함)	87,480,890	-	(30,000,000)	1,708,871	59,189,761
상환전환우선주부채	12,346,974	-	-	2,074,088	14,421,062
리스부채	50,015,612	-	(34,546,801)	44,004,203	59,473,014
회생채무	3,912,178	-	(3,631,641)	191,567	472,104
합계	465,933,460	139,405,865	(180,468,960)	50,273,895	475,144,260

31. 영업부문

(1) 부문에 대한 일반정보

구분	사업내용
지 주	계열사 관리 및 투자, IT서비스 등
출 판 유 통 및 교 육	서적 도매, 보관 및 운송, 도서 및 교육출판물 제조 및 판매, 학습교육, 놀이플랫폼 등
오 락	레저 및 오락 등
기 타	화장품류 및 건강기능식품 판매, 무역업 등

(2) 당기와 전기 중 연결회사의 산업별 부문 재무현황은 다음과 같습니다.

① 당기

(단위: 천원)						
구분	지주 등	출판·유통	오락	기타	연결조정	합계
손익계산서:						
총매출액	182,380,028	890,054,559	26,726,501	5,466,753	(2,618,179)	1,102,009,662
내부매출액	(81,559,163)	(437,969)	(1,240,532)	(194,847)	-	(83,432,511)
순매출액	100,820,865	889,616,590	25,485,969	5,271,906	(2,618,179)	1,018,577,151
감가상각비 등(*1)	5,992,686	77,209,258	3,408,809	224,973	(2,593,344)	84,242,382
영업이익(손실)	20,832,266	5,572,227	7,258,389	(1,021,764)	(10,281,177)	22,359,941
재무상태표:						
업종별자산(*2)	430,403,530	739,376,284	277,932,933	4,798,982	(425,433,697)	1,027,078,032
업종별부채	136,163,690	418,313,652	351,029,164	15,254,291	(85,307,566)	835,453,231

(*1) 무형자산상각비와 사용권자산상각비가 포함되어 있습니다.

(*2) 부문자산에 지분법적용 투자지분, 비유동자산 증가액 등을 포함하여 최고영업의사결정자에게 정기적으로 보고하고 있습니다.

② 전기

(단위: 천원)								
구분	지주 등	출판·유통	오락	기타	연결조정	소계	중단사업	합계
손익계산서:								
총매출액	182,837,764	933,284,596	22,757,174	7,381,083	(2,494,623)	1,143,765,994	-	1,143,765,994
내부매출액	(91,777,987)	(326,571)	(1,199,510)	(620,634)	-	(93,924,702)	-	(93,924,702)
순매출액	91,059,777	932,958,025	21,557,664	6,760,449	(2,494,623)	1,049,841,292	-	1,049,841,292
영업이익(손실)	22,180,050	27,552,372	5,169,230	(788,450)	(11,785,833)	42,327,369	-	42,327,369
당기순이익(손실)	23,811,036	3,109,290	(4,922,408)	(2,435,932)	(11,190,822)	8,371,164	(278,414)	8,092,750
재무상태표:								
업종별자산	437,100,036	790,792,230	304,909,583	6,553,651	(444,937,712)	1,094,417,788	-	1,094,417,788
업종별부채	154,607,749	425,863,102	359,967,253	15,026,893	(87,211,683)	868,253,314	-	868,253,314

연결회사는 해외귀속 부문수익과 부문자산 및 부문부채가 중요하지 않다고 판단하여지역에 대한 정보는 공시하지 아니하였습니다.

32. 우발채무 및 약정사항

(1) 당기말 현재 주요 소송관련 내용은 다음과 같습니다.

가. 연결회사가 고소인인 사건

(단위: 천원)					
계류법원	고소인	피고소인	사건내용	피해금액	진행상황
인천지방법원	연결회사	김은경	형사고소	302,014	1심 진행중

나. 연결회사가 원고인 사건

(단위: 천원)					
계류법원	원고	피고	사건내용	소송가액	진행상황
중국 상해 민항구 인민법원	연결회사	송군결, 당풍	채권 계약금 및 위약금 청구의 소	790,473	1심 진행중
서울중앙지법	연결회사	(주)한국인삼공사	용역비 청구의 소	500,000	1심 진행중
대법원	연결회사	종로세무서장	법인세 경정거부처분 취소의 소	384,518	3심 진행중
인천지방법원 (부천지원)	연결회사	(주)가나바이 외1	손해배상 청구의 소	659,405	1심 진행중
인천지방법원 (부천지원)	연결회사	(주)에듀파크 외1	손해배상 청구의 소	1,746,142	1심 진행중
합계				4,080,538	

다. 연결회사가 피고인 사건

(단위: 천원)					
계류법원	원고	피고	사건내용	소송가액	진행상황
서울중앙지법	㈜한국인삼공사	연결회사	위약금청구의 소	3,458,862	1심 진행중
서울중앙지법	백선거 외 188	연결회사	손해배상 청구의 소	135,500	1심 진행중
의정부지방법원 (고양지원)	황영순	연결회사	채무부존재확인	3,363	1심 진행중(*1)
대구지방법원 (경주지원)	김나경 외 1명	연결회사	채무부존재확인	5,205	1심 진행중
합계				3,602,930	

(*1) 보고기간 후 1심에서 원고가 일부 승소하였습니다. 해당 사건과 관련된 연결회사의 채권은 보고기간 말 현재 전액 충당금이 설정되어 있습니다.

당기말 현재 법률 자문에 근거하여 연결회사의 경영진은 소송의 결과가 연결회사의 재무상태에 중요한 영향을 주지 않을 것으로 예상하고 있습니다.

(2) 당기말 현재 금융기관 등과 체결한 주요 약정사항은 다음과 같습니다.

(단위: 천원)					
구분	금융기관	물건또는내용	환종	약정금액	실행금액
대출약정	KB국민은행	담보대출	KRW	5,000,000	3,248,074
대출약정	KB국민은행	담보대출	KRW	5,000,000	5,000,000
대출약정	KEB하나은행	담보대출	KRW	16,000,000	14,000,000
대출약정	DGB대구은행	담보대출	KRW	10,000,000	10,000,000
대출약정	KDB산업은행	담보대출	KRW	10,000,000	10,000,000
대출약정	우리은행	신용대출	KRW	7,000,000	7,000,000
대출약정	KDB산업은행	일반대출약정	KRW	35,000,000	35,000,000
대출약정	NH농협은행	일반대출약정	KRW	5,000,000	5,000,000
대출약정	KB국민은행	일반대출약정	KRW	20,000,000	20,000,000
한도대출	KB국민은행	일반자금대출(한도)	KRW	5,000,000	-
한도대출	KDB산업은행	일반자금대출(한도)	KRW	5,000,000	-
한도대출	KB국민은행	일반자금대출(한도)	KRW	15,000,000	3,314,000
대출약정	KB국민은행	기운일반대출	KRW	5,000,000	5,000,000
대출약정	㈜KEB하나은행	기운일반대출	KRW	4,000,000	4,000,000
대출약정	㈜KEB하나은행	기운일반대출	KRW	6,000,000	6,000,000
대출약정	㈜KDB산업은행	산업운영대출	KRW	18,500,000	18,500,000
대출약정	㈜KDB산업은행	산업운영대출	KRW	10,000,000	10,000,000
대출약정	㈜KDB산업은행	산업운영대출	KRW	5,000,000	5,000,000
대출약정	㈜KDB산업은행	단기한도대출	KRW	4,000,000	-
대출약정	㈜KDB산업은행	시설자금대출	KRW	19,000,000	19,000,000
대출약정(*1)	모아저축은행 등	담보대출	KRW	105,000,000	105,000,000

(*1) 종속기업인 (주)웅진플레이도시 차입을 위한 지배기업의 자금보충약정이 존재하며 관련 약정금액은 1,050억원입니다.

(3) 당기말 현재 연결회사의 채무를 위하여 담보제공 및 근질권을 설정한 자산은 다음과 같습니다.

(단위:천원)					
담보제공 자산	장부금액	차입구분	차입금액	담보설정금액	담보권자
토지, 건물 및 기계장치 (유형자산)(*1)	110,422,083	단기차입금	35,000,000	46,000,000	KDB산업은행
			8,314,000	24,000,000	(주)국민은행
			10,000,000	12,000,000	(주)KEB하나은행
			33,500,000	39,000,000	KDB산업은행
		장기차입금	19,000,000	24,000,000	KDB산업은행
토지, 건물 및 완성상가 등 신탁자산의 1~2순위 우선수익권 보험금청구권	218,508,043	장기차입금	105,000,000	126,000,000	모아저축은행 등
정기예금	50,000	매입채무	1,187,137	50,000	북폴리오
(주)웅진씽크빅 보통주	188,337,257	단기차입금	14,000,000	19,200,000	(주)KEB하나은행
			5,000,000	6,000,000	(주)국민은행
			10,000,000	12,000,000	KDB산업은행
			10,000,000	12,000,000	DGB대구은행
		장기차입금	3,248,074	6,000,000	(주)국민은행
무보증 후순위 공모사채	-	사채	30,000,000	450,000	(유)신보2021제8차유동화전문
(주)웅진씽크빅 보통주(*2)	5,923,452	(유동성)교환사채	5,000,000	5,000,003	한국예탁결제원
합계	523,240,835		289,249,211	331,700,003	

(*1) 상기 담보제공 외에 출판도매사업과 관련하여 메가스터디 등의 거래처에 대하여 720,000천원의 근저당이 설정되어 있습니다.

(*2) 지배기업은 웅진 제 62 회 교환사채 발행 관련 교환대상 주식을 사채권자를 수익자로 하여 한국예탁결제원에 신탁하였습니다.

(4) 당기말 현재 연결회사는 2021년 3월 31일 글로벌 온라인 교육플랫폼 Udemy와 사업권 계약을 체결하였습니다. 연결회사는 Udemy의 한국 파트너사이며, 한국내Udemy가 제공하는 교육컨텐츠에 대한 사업권을 보유하고 있습니다.

(5) 연결회사는 2023년 7월 31일 대만 폭스링크 그룹의 자회사 Studio A Inc.와 ARpedia 제품 공급 계약을 체결하였습니다. Studio A가 보유한 대만, 홍콩, 마카오, 중국의 온오프라인 매장 및 학습시설, B2B 채널 등을 통해 판매 예정입니다.

(6) 당기말 현재 연결회사는 다음과 같은 기타보증을 제공받고 있습니다.

1) 당기말 현재 연결회사는 서울보증보험(주)로부터 다음과 같은 보증을 제공받고 있습니다. 지주 등의 영업부문에서는 78백만원의 이행보증 등을 제공받고 있습니다. 도서 및 교육출판 영업부문에서는 서울보증보험(주)로부터 3,337백만원의 이행보증등을 제공받고 있으며, 출판·유통 영업부문은 1,757백만원의 이행보증 등을 제공받고 있습니다. 또한, 오락 등의 영업부문에서는 서울보증보험(주)로부터 846백만원의 이행보증 등을 제공받고 있으며, 화장품 및 건강기능식품판매 부문에서는 250백만원의 지급보증을 제공받고 있습니다.

2) IT사업부문은 소프트웨어공제조합으로부터 15,403백만원을 한도로 지급보증을 제공받고 있으며, 당기 중 실행금액은 4,526백만원입니다. 이와 관련하여 소프트웨어공제조합에 대한 출자증권이 소프트웨어공제조합에 담보로 제공되어 있습니다.

(7) 당기말 현재 연결회사의 보험가입현황은 다음과 같습니다.

(단위: 천원)			
보험종류	부보대상	부보금액	보험회사
재산종합보험	건물 등	503,452,142	DB손해보험 등
건물배상책임보험	건물	4,706,000	
재난배상보험	건물	1,150,000	
개인정보보호배상책임보험	개인정보 외	2,600,000	
합계		511,908,142	

한편, 상기 부보사항 이외에 연결회사는 임직원 가스사고배상책임보험, 화물배상책임보험 및 임원배상책임보험을 가입하고 있으며, 종업원에 대해서는 단체상해보험에 가입하고 있습니다.

당기말 현재 (주)웅진북센에서 가입한 DB손해보험의 보험증권을 산업은행에 질권설정(질권금액 54,390,000천원)하였습니다.

33. 특수관계자와의 거래

(1) 당기말과 전기말 현재 연결회사의 특수관계자의 내역은 다음과 같습니다.

구분	당기말	전기말
관계기업	(주)렉스필드컨트리클럽	(주)렉스필드컨트리클럽
	(주)배컴(*1)	(주)배컴(*1)
	(주)웅진휴캄(*2)	(주)웅진휴캄(*2)
	(주)구루미(*3)	(주)구루미(*3)
기타 특수관계자	(주)웅진생활건강(*4)	(주)웅진생활건강(*4)
	(주)웅진헬스원(*5)	(주)웅진헬스원(*5)
	기타대주주	기타대주주

- 전기 이전 종속기업인 (주)웅진씽크빅이 합작투자하여 설립한 회사로, 공동지배력을 보유하여 공동기업으로 분류
 (*1) 하였습니다. 전기 중 ㈜배컴의 유상증자 결과, 유의적인 영향력을 보유한다고 판단하여 공동기업에서 관계기업으로 재분류하였습니다(주석 10 참조).
- 전기 중 유상증자 참여로 유의적인 영향력이 있다고 판단되어 기타 특수관계자에서 관계기업으로 재분류하였으며, 사명을 (주)휴캄에서 (주)웅진휴캄으로 변경하였습니다.
 (*2)
- 전기 중 ㈜구루미의 상환전환우선주는 당기손익-공정가치 측정 금융자산으로 계정을 분류하였으나, 연결회사가 피
 (*3) 투자회사에 대하여 이사 선임권을 보유하고 있어 유의적인 영향력을 행사할 수 있으므로 특수관계자에 포함하여 관계기업으로 구분하였습니다.
- (*4) 주요 경영진이 지배하고 있는 회사로, 연결회사는 기타 특수관계자로 분류하였습니다.
- (*5) (주)웅진생활건강이 전기 신규설립한 종속기업(100%)으로, 연결회사는 기타특수관계자로 분류하였습니다.

(2) 당기와 전기 중 특수관계자와의 매출, 매입 등 주요 거래내역은 다음과 같습니다.

① 매출 등

(단위: 천원)			
특수관계 구분	특수관계자명	당기(*1)	전기(*1)
관계기업	(주)렉스필드컨트리클럽	224,722	275,341
	(주)배컴	74,811	65,334
	(주)웅진휴캄	337,259	193,915
	(주)구루미	5,200	-
기타 특수관계자	(주)웅진생활건강(*2)	15,944	114,026
	(주)웅진헬스원	445,150	89,021
합계		1,103,086	737,637

- (*1) 해당 특수관계자에 대한 매출에는 계약자산 및 계약부채 인식에 따른 수익 금액 및 그룹 브랜드로열티 수익등 이 포함되어있습니다.
- (*2) 기타특수관계기업 (주)웅진생활건강의 경우 대금회수가능성이 낮다고 판단하였으며, 수익을 인식하지 않은 금액은 당기 20,836천원(전기 93,755천원)입니다.

② 매입 등

(단위: 천원)			
특수관계 구분	특수관계자명	당기	전기
관계기업	(주)렉스필드컨트리클럽	1,488,949	1,504,026
	(주)웅진휴캄	858,826	551,625
	(주)구루미	211,363	102,255
기타 특수관계자	(주)웅진생활건강	-	901,365
	(주)웅진헬스원	1,682,119	196,581
합계		4,241,257	3,255,852

(3) 당기 중 특수관계자와의 자금 거래 내역은 다음과 같습니다.

(단위: 천원)				
구분	특수관계자명	자금대여거래		지분취득
		대여	회수	
관계기업	(주)웅진휴캄(*1)	950,000	-	-
	(주)배컴	-	-	4,375,000
기타 특수관계자	(주)웅진헬스원	300,000	300,000	-
	기타대주주	-	-	667,644
합계		1,250,000	300,000	5,042,644

(*1) 연결회사는 (주)웅진휴캄에게 제공한 대여금 950백만원에 대하여 (주)웅진휴캄의 재고 자산(588백만원)을 양도담보로 제공받고 있습니다.

(4) 전기 중 특수관계자와의 자금 거래 내역은 다음과 같습니다.

(단위: 천원)		
구분	특수관계자명	지분취득
관계기업	(주)웅진휴캄	1,000,000
	(주)배컴	1,660,000
	(주)구루미	2,000,030
합계		4,660,030

(5) 당기말과 전기말 현재 특수관계자에 대한 주요 채권·채무내역은 다음과 같습니다.

① 당기말

(단위: 천원)				
특수관계 구분	특수관계자명	채권		채무
		매출채권	기타채권(*2)	기타채무
관계기업	(주)렉스필드컨트리클럽	17,893	4,300,000	51,896,809
	(주)웅진휴캄	258,236	966,982	78,644
	(주)배컴	8,917	-	-
기타 특수관계자	(주)웅진생활건강(*1)	2,148,581	280,598	-
	(주)웅진헬스원	356,943	-	11,032
합계		2,790,570	5,547,580	51,986,485

(*1) 당기말 현재 매출채권및기타채권에 대하여 2,429,179천원의 대손충당금을 설정하고 있으며, 당기 중 인식한 금액은 2,084천원입니다.

(*2) 기타채권에는 미수금, 보증금, 시설이용권 등이 포함되어 있습니다.

② 전기말

(단위: 천원)				
특수관계 구분	특수관계자명	채권		채무
		매출채권	기타채권(*2)	기타채무
관계기업	(주)렉스필드컨트리클럽	30,075	4,300,000	50,653,793
	(주)웅진휴캄	50,572	-	125,388
	(주)배컴	5,262	-	-
기타 특수관계자	(주)웅진생활건강(*1)	2,154,301	278,515	-
	(주)웅진헬스원	66,442	-	4,517
합계		2,306,652	4,578,515	50,783,698

(*1) 전기말 현재 매출채권 등에 대하여 2,426,940천원의 대손충당금을 설정하였으며, 전기 중 인식한 금액은 9,375천원입니다.

(*2) 기타채권에는 미수금, 보증금, 시설이용권 등이 포함되어 있습니다.

(6) 연결회사는 기업 활동의 계획·운영·통제에 대하여 중요한 권한과 책임을 가진 등기임원, 비등기임원, 내부감사 책임자 및 각 사업부문장 등을 주요 경영진으로 판단하였으며, 당기와 전기 중 주요 경영진에 대한 보상을 위해 지급한 금액은 다음과 같습니다.

(단위: 천원)		
분류	당기	전기
단기급여(*1)	9,583,708	8,700,766
퇴직급여(*2)	2,010,528	995,448
주식기준보상(*3)	389,007	47,271
합계	11,983,243	9,743,485

단기급여는 현직 임원에 대한 급여, 사회보장분담금, 유급연차휴가, 상여금(보고기간 종료일로부터

(*1) 12개월

이내에 지급될 수 있는 것에 한함) 및 비화폐성급여(예: 의료급여 등) 등을 포함하고 있습니다.

(*2) 동기임원 및 미동기임원에 대한 퇴직급여입니다.

(*3) 임원에게 부여한 주식선택권 및 양도제한조건부주식(RSU)에 대한 보상비용입니다.

(7) 당기말 현재 연결회사가 특수관계자 등을 위하여 제공하고 있는 보증의 내역은 존재하지 않습니다.

(8) 당기말 현재 종속기업주식으로 분류된 (주)웅진플레이도시의 채무에는 연결회사의 주요 경영진으로부터의 차입금 70,906,780천원 및 미지급이자 18,284,980천원 (전기말은 차입금 70,906,780천원 및 미지급이자 18,125,680천원)이 포함되어 있습니다. 당기 중 인식한 이자비용은 159,300원(전기 159,300천원)입니다.

(9) 당기말 현재 연결회사는 특수관계자인 (주)구루미가 발행한 상환전환우선주를 당기손익-공정가치 측정 금융자산으로 계정을 분류하였으며, 관련 약정사항은 다음과 같습니다(주석 7 참조).

구분	내용
발행회사	(주)구루미
종류	상환전환우선주
취득금액	2,000,030천원 (21,996주, 주당 발행가액: 90,927원)
취득일	2022년 5월 11일
만기일	2032년 5월 10일(10년)
의결권에 관한 사항	1주당 1개 의결권으로 보통주와 동일
존속기간	대상주식 발행일 후 10년이 경과한 때
배당에 관한 사항	대상주식은 참가적, 누적적 우선주로 당사는 대상주식을 보유하는 동안 배당가능이익이 있는 경우 액면가액 기준 최저연 1%에 해당하는 금액을 누적적으로 우선 배당받게 되고, 보통주의 배당률이 우선주의 배당률을 초과할 경우에는 보통주와 동일한 배당률로 참가하여 배당함.
상환권	납입일로부터 3년이 경과한 날부터 청구가능(상환보장수익률 연복리 3.0%)
전환권	최초 발행일 익일부터 존속기간 만료일 전일까지 보통주로 1:1 비율 전환 가능

(10) 당기말과 전기말 현재 임직원에 대한 대여금 내역은 다음과 같습니다.

(단위: 천원)			
구분	거래내용	당기말	전기말
장, 단기대여금	우리사주대출	-	14,163
	주택자금대출 등	1,821,107	1,864,121

(11) 연결회사는 2022년 7월 26일 파산선고 결정으로 웅진에너지(주)를 특수관계자에서 제외하였습니다. 당기말 채권 6,136,711천원(전기말 6,341,712천원)에 대하여 전액 대손충당금을 설정하였습니다.

34. 위험관리

(1) 금융위험관리

연결회사의 위험관리활동은 주로 재무적 성과에 영향을 미치는 신용위험, 유동성위험, 시장위험 등의 잠재적 위험을 식별하여 발생가능한 위험을 허용가능한 수준으로 감소, 제거 및 회피함으로써, 안정적이고 지속적인 경영성과를 창출할 수 있도록 지원하고, 동시에 재무구조 개선 및 자금운영의 효율성 제고를 통해 금융비용을 절감함으로써 회사경쟁력 제고에 기여하는데 그 목적이 있습니다.

위험관리 체계를 구축하고 시행하기 위하여, 연결회사는 전사적인 수준의 위험관리정책을 수립하고 있으며, 내부 관리자의 통제 및 검토를 엄격히 수행하여 위험관리정책과 절차를 준수하고 있습니다.

1) 신용위험

연결회사는 금융상품의 거래상대방이 의무를 이행하지 않아 연결회사에 재무손실을 입힐 신용위험에 노출되어 있습니다. 연결회사의 경영진은 신용위험을 관리하기 위하여 신용도가 일정 수준 이상인 거래처와 거래하고 있으며, 금융자산의 신용보강을 위한 정책과 절차를 마련하여 운영하고 있습니다. 연결회사는 신규 거래처와 계약시 공개된 재무정보와 신용평가기관에 의하여 제공된 정보 등을 이용하여 거래처의 신용도를 평가하고 이를 근거로 신용거래한도를 결정하고 있으며, 담보 또는 지급보증을 제공받고 있습니다. 또한, 연결회사는 주기적으로 거래처의 신용도를 재평가하여 신용거래한도를 재검토하고 담보수준을 재조정하고 있으며, 회수가 지연되는 금융자산에 대하여는 분기 단위로 회수지연 현황 및 회수대책이 보고되고 있으며 지연사유에 따라 적절한 조치를 취하고 있습니다.

금융자산의 장부금액은 신용위험에 대한 최대노출정도를 표시하고 있습니다. 당기말과 전기말 현재 연결회사의 신용위험에 대한 최대 노출정도는 다음과 같습니다.

(단위: 천원)		
구분	당기말	전기말
현금및현금성자산(*1)	47,958,926	38,698,503
매출채권및기타채권(유동)	200,693,776	212,374,053
매출채권및기타채권(비유동)	25,839,321	14,950,649
기타금융자산(유동)(*2)	4,466,821	37,087,865
기타금융자산(비유동)(*2)	2,000,000	2,000,000

합계	280,958,844	305,111,070
----	-------------	-------------

(*1) 금융회사에 예치하지 않고 연결회사가 보유하고 있는 현금에 신용위험에 대하여 노출되어 있지 않으므로 제외하였습니다.

(*2) 공정가치로 측정되는 금융자산은 제외하였습니다.

한편, 연결회사의 경영진은 신용등급이 우수한 금융기관과 거래하고 있으므로 금융기관으로부터의 신용위험이 연결회사에 미치는 영향은 제한적이라고 판단하고 있습니다.

상각후원가측정금융자산의 신용위험 최대노출액은 장부금액과 유사하며, 자금보충약정으로 인한 신용위험의 최대노출액은 105,000백만원(종속기업의 여신에 대해 금융기관에 제공한 자금보충약정)입니다.

당기말과 전기말 현재 금융자산의 해외 비중은 중요하지 않으므로 지역별 신용위험에 대한 최대 노출정도에 대한 정보는 공시하지 아니하였습니다.

2) 유동성위험

연결회사는 현금 등 금융자산을 인도하여 결제하는 금융부채와 관련된 의무를 충족하는 데 어려움을 겪게 될 유동성위험에 노출되어 있습니다. 연결회사는 유동성위험을 관리하기 위하여 단기 및 중장기 자금관리계획을 수립하고 현금유출예산과 실제 현금유출액을 지속적으로 분석·검토하여 금융부채와 금융자산의 만기구조를 대응시키고 있습니다. 연결회사의 경영진은 영업활동현금흐름과 금융자산의 현금유입으로 금융부채를 상환가능하다고 판단하고 있습니다.

당기말 현재 금융부채의 계약에 따른 만기는 다음과 같습니다.

(단위: 천원)					
구 분	장부금액	계약상 현금흐름	잔존계약만기		
			1년 이하	1 ~ 5년	5년이상
매입채무및기타채무	195,974,839	198,320,359	172,259,968	26,060,391	-
단기차입금	255,732,591	259,587,615	259,587,615	-	-
유동성사채(*)	34,990,073	35,338,400	30,338,400	5,000,000	-
유동성장기차입금	3,309,219	3,522,900	3,522,900	-	-
장기차입금	121,509,631	127,314,248	892,027	124,819,403	1,602,818
리스부채	54,007,364	57,740,095	28,918,803	28,821,292	-
지급보증한도	105,000,000	105,000,000	-	105,000,000	-
합계	770,523,717	786,823,617	495,519,713	289,701,086	1,602,818

(*) 교환사채의 계약상 만기는 2026년 6월 14일이나 조기상환권 행사기간을 고려하여 유동성 부채로 분류하였습니다.

상기 금융부채의 잔존만기별 현금흐름은 할인되지 아니한 명목금액으로서 지급을 요구받을 수 있는 기간 중 가장 이른 일자를 기준으로 작성되었으며, 이자의 현금흐름을 포함하고 있습니다. 또한, 공정가치로 측정되는 금융부채는 제외하였습니다.

3) 시장위험

시장위험은 시장가격의 변동으로 인하여 금융상품의 공정가치가 변동될 위험입니다. 시장위험은 이자율위험, 환위험 및 기타 가격위험 등으로 구성됩니다.

① 이자율위험

연결회사는 금융상품과 관련하여 이자율변동위험에 노출되어 있습니다. 연결회사는 내부적으로 이자율 1% 변동을 기준으로 이자율위험을 측정하고 있으며, 상기의 변동비율은 합리적으로 발생가능한 이자율 변동위험에 대한 경영진의 평가를 반영하고 있습니다.

당기말과 전기말 현재 연결회사가 보유하고 있는 변동이자부 금융상품의 장부금액은 다음과 같습니다.

(단위: 천원)		
구 분	당기말	전기말
금융부채	51,248,074	70,170,382

당기말과 전기말 현재 변동이자부 금융상품과 관련되어 이자율 1% 변동시 법인세비용차감 전순이익에 미치는 영향은 다음과 같습니다.

(단위: 천원)				
구 분	당기		전기	
	1% 상승시	1% 하락시	1% 상승시	1% 하락시
법인세비용차감전순이익의 증가(감소)	(512,481)	512,481	(701,704)	701,704

② 환위험

연결회사는 제품 수출 및 원재료 수입 거래와 관련하여 USD 등의 환율변동위험에 노출되어 있습니다. 연결회사는 내부적으로 원화 환율 변동에 대한 환위험을 정기적으로 측정하고 있습니다.

당기말과 전기말 현재 기능통화 이외의 외화로 표시된 화폐성자산 및 부채의 기능통화로 환산된 장부금액은 다음과 같습니다.

(단위: 천원)										
구 분	당기말					전기말				
	USD	EUR	JPY	CNH	기타(GBP등)	USD	EUR	JPY	CNH	기타(GBP등)
자산:										
현금및현금성자산	1,995,434	-	3,742	43,467	17,479	577,807	32,468	3,908	-	45,237
매출채권및기타채권	6,987,050	122,741	-	65,453	718,398	4,382,849	127,718	-	140,951	964,387
소 계	8,982,484	122,741	3,742	108,920	735,877	4,960,656	160,186	3,908	140,951	1,009,624
부채:										
매입채무및기타채무	1,753,719	15,228	-	-	159,482	1,719,260	1,486	-	-	1,651
외화순자산 합계	7,228,765	107,513	3,742	108,920	576,395	3,241,396	158,700	3,908	140,951	1,007,973

보고기간말 현재 각 외화에 대한 기능통화의 환율 5% 변동 시 환율변동이 세전손익에 미치는 영향은 다음과 같습니다.

(단위 : 천원)				
구분	당기말		전기말	
	5% 상승시	5% 하락시	5% 상승시	5% 하락시
USD	361,438	(361,438)	162,070	(162,070)
EUR	5,376	(5,376)	7,935	(7,935)
JPY	187	(187)	195	(195)
CNY	5,446	(5,446)	7,048	(7,048)
기타(GBP 등)	28,820	(28,820)	50,399	(50,399)
계	401,267	(401,267)	227,647	(227,647)

상기 민감도 분석은 보고기간말 현재 기능통화 이외의 외화로 표시된 화폐성 자산 및부채를 대상으로 하였습니다.

③ 기타 가격위험

연결회사의 기타 가격과 관련한 위험은 제한적입니다.

(2) 자본위험관리

연결회사의 자본관리는 계속기업으로서의 존속능력을 유지하는 한편, 자본조달비용을 최소화하여 주주이익을 극대화하는 것을 그 목적으로 하고 있습니다. 연결회사의 경영진은 자본 구조를 주기적으로 검토하고 있습니다.

당기말과 전기말 현재 부채비율은 다음과 같습니다.

(단위: 천원)		
구 분	당기말	전기말
부채(A)	835,453,231	868,253,314
자본(B)	191,624,801	226,164,473
부채비율(A/B)	436%	384%

35. 보고기간후 사건

(1) (주)웅진휴캄 유상증자 참여

연결회사는 2024년 1월 10일 이사회 결의에 따라 유상증자 참여로 (주)웅진휴캄 주식 420,000주를 2,100백만원에 취득하였습니다. (주)웅진휴캄은 관계기업에서 종속기업으로 변경되었습니다.

(2) (주)웅진투투럽 흡수합병

연결회사는 2024년 2월 14일을 기일로 경영효율성 제고를 위해 종속기업인 (주)웅진투투럽을 흡수합병하였습니다.

36. 재무제표 승인

연결회사의 연결재무제표는 2024년 2월 14일자 이사회에서 승인되었으며, 2024년 3월 29일자 주주총회에서 최종 승인될 예정입니다.

4. 재무제표

4-1. 재무상태표
재무상태표

제 41 기	2023.12.31 현재
제 40 기	2022.12.31 현재
제 39 기	2021.12.31 현재

(단위 : 원)

	제 41 기	제 40 기	제 39 기
자산			
유동자산	34,829,084,984	84,407,954,314	39,090,480,727
현금및현금성자산	12,354,957,452	6,856,396,346	9,164,143,428
기타유동금융자산	0	4,959,657,535	0
매출채권및기타채권	15,110,196,145	64,467,795,087	24,424,173,693
계약자산	3,117,513,126	3,753,113,060	1,662,105,907
당기법인세자산	323,029,864	58,819,960	435,816,860
기타유동자산	1,392,320,524	837,198,847	747,925,347
재고자산	2,531,067,873	3,474,973,479	2,656,315,492
비유동자산	392,198,635,721	349,164,611,933	390,011,460,114
장기매출채권및기타채권	47,643,728,509	3,244,883,263	48,911,302,482
기타비유동금융자산	2,351,241,597	2,344,372,551	285,209,142
기타비유동자산	27,000,000	27,000,000	27,000,000
관계종속기업투자자산-원가법	314,363,734,037	313,696,090,037	312,696,090,037
유형자산	1,730,509,180	1,734,719,064	1,172,860,001

무형자산	5,539,293,648	6,041,600,964	6,112,270,922
사용권자산	11,157,677,325	13,708,892,864	15,503,548,248
이연법인세자산	9,385,451,425	8,367,053,190	5,303,179,282
자산총계	427,027,720,705	433,572,566,247	429,101,940,841
부채			
유동부채	107,877,151,873	87,956,654,714	102,324,981,249
매입채무및기타채무	12,049,069,477	13,808,896,086	10,677,621,433
기타유동금융부채	1,129,322,762	9,156,617,956	14,425,267,658
단기계약부채	5,622,707,958	6,430,549,960	2,750,171,901
단기차입금	46,000,000,000	31,000,000,000	15,000,000,000
유동성장기차입금	1,725,739,256	1,613,652,798	0
유동성사채	33,650,029,069	19,328,103,664	46,964,836,530
유동성충당부채	95,426,058	95,426,058	0
기타 유동부채	2,117,852,782	1,779,733,218	4,695,701,792
유동성리스부채	5,487,004,511	4,271,571,003	3,899,204,048
유동성회생채무	0	472,103,971	3,912,177,887
비유동부채	27,260,243,996	65,133,003,374	69,624,436,104
장기매입채무및기타장기채무	372,810,287	305,437,736	301,978,183
장기계약부채	11,672,622,524	13,165,551,020	14,711,686,054
사채	0	29,969,842,618	29,948,934,626
장기차입금	1,522,335,090	3,256,729,067	6,000,000,000
확정급여부채	5,121,790,250	6,904,398,178	5,941,014,436
기타 비유동 부채	103,153,393	56,626,411	81,699,507
충당부채	516,920,856	411,611,630	358,675,745
장기리스부채	7,950,611,596	11,062,806,714	12,280,447,553
부채총계	135,137,395,869	153,089,658,088	171,949,417,353
자본			
자본금	42,213,540,000	42,213,540,000	42,213,540,000
자본잉여금	121,386,365,592	121,386,365,592	121,386,365,592
기타자본구성요소	(1,879,580,607)	61,150,849	202,362,511
이익잉여금	130,169,999,851	116,821,851,718	93,350,255,385
자본총계	291,890,324,836	280,482,908,159	257,152,523,488
부 채 및 자 본 총 계	427,027,720,705	433,572,566,247	429,101,940,841

4-2. 포괄손익계산서

포괄손익계산서

제 41 기 2023.01.01 부터 2023.12.31 까지

제 40 기 2022.01.01 부터 2022.12.31 까지

제 39 기 2021.01.01 부터 2021.12.31 까지

(단위 : 원)

	제 41 기	제 40 기	제 39 기
매출액	170,722,330,424	169,645,915,836	141,883,099,428
매출원가	117,575,276,298	117,415,066,161	91,162,167,690
매출총이익	53,147,054,126	52,230,849,675	50,720,931,738
판매비와관리비	32,821,071,863	30,321,988,655	26,351,394,716
영업이익	20,325,982,263	21,908,861,020	24,369,537,022
기타수익	679,550,276	2,406,139,024	535,565,969
기타비용	582,507,691	2,669,327,966	3,009,715,686
금융수익	1,050,829,587	5,923,490,372	525,301,030
금융비용	6,326,832,721	6,802,527,870	7,914,439,034
관계기업투자손익	0	0	29,147,632
법인세비용차감전계속사업순이익(손실)	15,147,021,714	20,766,634,580	14,535,396,933
법인세비용(수익)	601,025,507	(2,866,709,522)	(5,194,352,034)
계속영업이익(손실)	14,545,996,207	23,633,344,102	19,729,748,967
중단영업이익(손실)	0	0	(82,606,481)
당기순이익(손실)	14,545,996,207	23,633,344,102	19,647,142,486
기타포괄손익	(1,197,848,074)	(161,747,769)	(60,962,870)
후속적으로 당기손익으로 재분류되지 않는 항목	(1,197,848,074)	(161,747,769)	(60,962,870)
순확정급여부채의 재측정요소	(1,197,848,074)	(161,747,769)	(60,962,870)
총포괄이익(손실)	13,348,148,133	23,471,596,333	19,586,179,616
주당이익			
기본및희석주당이익 (단위 : 원)	186	296	247

4-3. 자본변동표

자본변동표

제 41 기 2023.01.01 부터 2023.12.31 까지

제 40 기 2022.01.01 부터 2022.12.31 까지

제 39 기 2021.01.01 부터 2021.12.31 까지

(단위 : 원)

	자본				
	자본금	자본잉여금	기타자본구성요소	이익잉여금	자본 합계
2021.01.01 (기초자본)	41,939,165,000	119,666,911,962	555,527,533	73,764,075,769	235,925,680,264
총포괄이익					
당기순이익(손실)	0	0	0	19,647,142,486	19,647,142,486
확정급여제도의 재측정요소	0	0	0	(60,962,870)	(60,962,870)
자본에 직접 반영된 소유주와의 거래 등:					
주식매입선택권 행사	274,375,000	1,719,453,630	(590,039,530)	0	1,403,789,100
주식보상비용	0	0	236,874,508	0	236,874,508
자기주식 거래로 인한 증감	0	0	0	0	0
2021.12.31 (기말자본)	42,213,540,000	121,386,365,592	202,362,511	93,350,255,385	257,152,523,488
2022.01.01 (기초자본)	42,213,540,000	121,386,365,592	202,362,511	93,350,255,385	257,152,523,488
총포괄이익					

당기순이익(손실)	0	0	0	23,633,344,102	23,633,344,102
확정급여제도의 재측정요소	0	0	0	(161,747,769)	(161,747,769)
자본에 직접 반영된 소유주와의 거래 등:					
주식매입선택권 행사	0	0	0	0	0
주식보상비용	0	0	34,720,143	0	34,720,143
자기주식 거래로 인한 증감	0	0	(175,931,805)	0	(175,931,805)
2022.12.31 (기말자본)	42,213,540,000	121,386,365,592	61,150,849	116,821,851,718	280,482,908,159
2023.01.01 (기초자본)	42,213,540,000	121,386,365,592	61,150,849	116,821,851,718	280,482,908,159
총포괄이익					
당기순이익(손실)	0	0	0	14,545,996,207	14,545,996,207
확정급여제도의 재측정요소	0	0	0	(1,197,848,074)	(1,197,848,074)
자본에 직접 반영된 소유주와의 거래 등:					
주식매입선택권 행사	0	0	0	0	0
주식보상비용	0	0	360,280,278	0	360,280,278
자기주식 거래로 인한 증감	0	0	(2,301,011,734)	0	(2,301,011,734)
2023.12.31 (기말자본)	42,213,540,000	121,386,365,592	(1,879,580,607)	130,169,999,851	291,890,324,836

4-4. 현금흐름표 현금흐름표

제 41 기 2023.01.01 부터 2023.12.31 까지

제 40 기 2022.01.01 부터 2022.12.31 까지

제 39 기 2021.01.01 부터 2021.12.31 까지

(단위 : 원)

	제 41 기	제 40 기	제 39 기
영업활동으로 인한 현금흐름	24,086,843,187	26,499,063,758	14,798,138,562
계속영업이익(손실)	14,545,996,207	23,633,344,102	19,729,748,967
조정	9,614,457,356	(952,834,253)	4,308,978,714
영업활동으로 인한 자산 부채의 변동	(6,291,218,962)	(5,230,093,667)	(16,605,723,924)
종속기업으로부터 이자 수취	2,527,706,301	0	0
종속기업으로부터의 배당금 수취	4,752,363,980	8,825,818,820	7,468,000,540
법인세의 환급(납부)	(1,062,461,695)	222,828,756	3,040,010
중단영업	0	0	(105,905,745)
투자활동으로 인한 현금흐름	3,672,787,436	(2,949,105,296)	(5,386,614,051)
단기금융상품의 감소	4,959,657,535	0	0
금융기관예치금의 감소	51,575,311	97,082,937	136,522,880
종속기업투자주식의 처분	0	0	189,140,000
단기대여금의 회수	43,408,040	6,890,475,328	4,620,000,000
장기대여금의 회수	14,162,850	28,325,700	28,325,700
단기보증금의 회수	0	17,000,000	2,000,526,300
장기보증금의 회수	84,820,000	0	104,217,300
당기손익-공정가치측정금융자산의 처분	0	0	83,950
이자의 수취	223,104,014	247,192,913	2,706,259,442

배당금의 수취	102,560,000	103,232,000	90,840,000
단기금융상품의 증가	0	(4,959,657,535)	0
장기금융기관예치금의 증가	0	(51,575,311)	(97,082,937)
단기대여금의 증가	0	(43,408,040)	(11,080,865,277)
상각후원가측정금융자산의 취득	0	(2,000,000,000)	(450,000,000)
종속기업주식의 취득	(667,644,000)	0	(159,992,368)
관계기업주식의 취득	0	(1,000,000,000)	0
단기보증금의 증가	(117,820,000)	(17,000,000)	0
장기보증금의 증가	(314,387,000)	(450,308,000)	(2,583,193,170)
유형자산의 취득	(537,838,228)	(1,355,082,187)	(248,631,999)
무형자산의 취득	(168,811,086)	(455,383,101)	(642,763,872)
재무활동으로 인한 현금흐름	(22,261,069,517)	(25,857,705,544)	(9,471,872,450)
주식매입선택권의 행사	0	0	1,407,376,200
이자의 지급	(3,739,120,357)	(3,710,375,213)	(4,310,866,593)
예수보증금의 증가	74,672,000	4,945,992	107,887,189
예수보증금의 감소	(7,299,449)	(1,486,439)	(78,941,771)
회생채무의 상환	(27,484,044)	(3,631,640,564)	(3,206,895,282)
단기차입금의 차입	27,000,000,000	22,000,000,000	15,000,000,000
단기차입금의 상환	(12,000,000,000)	(6,000,000,000)	0
유동성장기차입금의 상환	(1,622,307,519)	(129,618,135)	(111,000,000,000)
장기차입금의 차입	0	5,000,000,000	6,000,000,000
장기차입금의 상환	0	(6,000,000,000)	0
사채의 발행	0	0	99,795,820,000
유동성사채의 상환	(17,539,845,610)	(30,000,000,000)	(10,000,000,000)
파생상품부채의 정산	(7,460,154,390)	0	0
주식발행비용의 발생	0	0	(3,587,100)
유동성리스부채의 상환	(4,098,323,172)	(3,213,599,380)	(3,182,665,093)
자기주식의 취득	(2,841,206,976)	(175,931,805)	0
현금및현금성자산의 증감	5,498,561,106	(2,307,747,082)	(60,347,939)
기초현금및현금성자산	6,856,396,346	9,164,143,428	9,224,491,367
기말현금및현금성자산	12,354,957,452	6,856,396,346	9,164,143,428

5. 재무제표 주석

제 41(당) 기 2023년 01월 01일부터 2023년 12월 31일까지

제 40(전) 기 2022년 01월 01일부터 2022년 12월 31일까지

주식회사 웅진

1. 회사의 개요

주식회사 웅진(이하 "당사"라 함)은 도서 및 교육출판물 제조·판매업 등을 주요 목적사업으로 하여 1983년 3월 21일자로 설립되어 1994년 11월 5일자에 한국거래소가 개설하는 유가증권시장에 주식을 상장하였습니다.

한편, 당사는 2007년 5월 1일자로 상호를 주식회사 웅진씽크빅에서 주식회사 웅진홀딩스로 변경하고, 동일자로 투자사업부문과 교육문화사업부문 등을 분리하여 당사를존속법인으로 하고 주식회사 웅진씽크빅을 신설법인으로 하는 인적분할을 실시하였으며, 분할 이후 당사는 투자사업, IT사업, 도소매업 등을 영위하고 있습니다. 또한, 2015년 3월 27일자로 상호를 주식회사 웅진홀딩스에서 주식회사 웅진으로 변경하였습니다.

당사는 2012년 9월 26일자로 회생절차개시 결정 이후 회생채무에 대한 변제채원마련을 위하여 코웨이(주) 지분전량, 웅진식품(주) 지분전량, 웅진케미칼(주) 지분전량을 매각하였습니다. 당사는 채무자회생 및 파산에 관한 법률 제283조 제1항이 정한 회생절차종결의 요건을 구비하여 서울중앙지방법원으로부터 2014년 2월 11일자로 회생절차종결 결정을 받았습니다.

당기말 현재 당사의 주요 주주현황은 다음과 같습니다.

(단위:주, %, 천원)			
주주명	소유주식수(주)	지분율(%)	금액
윤새봄	13,025,460	16.30	6,512,730
윤형덕	10,292,907	12.88	5,146,454
자기주식	2,211,634	2.77	1,105,817
기타	54,397,079	68.06	27,198,539
자기주식의 이익소각(*1)	-	-	2,250,000
합계	79,927,080	100.00	42,213,540

(*1) 당기말 현재 자본금을 액면금액으로 나눈 주식수와 발행한 주식의 총수와의 차이 4,500,000주는 자기주식의 이익소각으로 인한 차이입니다.

2. 재무제표 작성기준 및 중요한 회계정책

2.1 재무제표 작성기준

당사의 재무제표는 한국채택국제회계기준에 따라 작성되었습니다. 한국채택국제회계기준은 국제회계기준위원회("IASB")가 발표한 기준서와 해석서 중 대한민국이 채택한 내용을 의미합니다.

재무제표는 다음을 제외하고는 역사적 원가에 기초하여 작성하였습니다.

- 특정 금융자산과 금융부채(파생상품 포함), 공정가치로 측정하는 특정 유형자산과 투자부동산 유형
- 순공정가치로 측정하는 매각예정자산
- 확정급여제도와 공정가치로 측정하는 사외적립자산

한국채택국제회계기준은 재무제표 작성 시 중요한 회계추정의 사용을 허용하고 있으며, 회계정책을 적용함에 있어 경영진의 판단을 요구하고 있습니다. 보다 복잡하고 높은 수준의 판단이 필요한 부분이나 중요한 가정 및 추정이 필요한 부분은 주석3에서 설명하고 있습니다.

당사의 재무제표는 2024년 3월 29일자 주주총회에서 최종 승인될 예정입니다.

2.2 회계정책과 공시의 변경

2.2.1 당사가 채택한 제·개정 기준서 및 해석서

당사는 2023년 1월 1일로 개시하는 회계기간부터 다음의 제·개정 기준서 및 해석서를 신규로 적용하였습니다.

(1) 기업회계기준서 제1001호 '재무제표 표시' - '회계정책'의 공시

중요한 회계정책 정보(중요한 회계 정책 정보란, 재무제표에 포함된 다른 정보와 함께 고려되었을 때 재무제표의 주요 이용자의 의사결정에 영향을 미칠 정도의 수준을 의미)를 정의하고 이를 공시하도록 하였습니다. 해당 기준서의 개정이 재무제표에 미치는 중요한 영향은 없습니다.

(2) 기업회계기준서 제1001호 '재무제표 표시' - 행사가격 조정 조건이 있는 금융부채 평가 손익 공시

발행자의 주가 변동에 따라 행사가격이 조정되는 조건이 있는 금융상품의 전부나 일부가 금융부채로 분류되는 경우 그 금융부채의 장부금액과 관련 손익을 공시하도록 하였습니다. 해당 기준서의 개정이 재무제표에 미치는 중요한 영향은 없습니다.

(3) 기업회계기준서 제1008호 '회계정책, 회계추정의 변경 및 오류' - '회계추정'의 정의

회계추정을 정의하고, 회계정책의 변경과 구별하는 방법을 명확히 하였습니다. 해당 기준서의 개정이 재무제표에 미치는 중요한 영향은 없습니다.

(4) 기업회계기준서 제1012호 '법인세' - 단일거래에서 생기는 자산과 부채에 대한 이연법인세

자산 또는 부채가 최초로 인식되는 거래의 최초 인식 예외 요건에 거래시점 동일한 가산할 일시적차이와 차감할 일시적차이를 발생시키지 않는 거래라는 요건을 추가하였습니다. 해당 기준서의 개정이 재무제표에 미치는 중요한 영향은 없습니다.

(5) 기업회계기준서 제1117호 '보험계약' 제정

기업회계기준서 제1117호 '보험계약'은 기업회계기준서 제1104호 '보험계약'을 대체합니다. 보험계약에 따른 모든 현금흐름을 추정하고 보고시점의 가정과 위험을 반영한 할인율을 사용하여 보험부채를 측정하고, 매 회계연도별로 계약자에게 제공한 서비스(보험보장)를 반영하여 수익을 발생주의로 인식하도록 합니다. 또한, 보험사건과 관계없이 보험계약자에게 지급하는 투자요소(해약/만기환급금)는 보험수익에서 제외하며, 보험손익과 투자손익을 구분 표시하여 정보이용자가 손익의 원천을 확인할 수 있도록 하였습니다. 해당 기준서의 제정이 재무제표에 미치는 중요한 영향은 없습니다.

(6) 기업회계기준서 제1012호 '법인세' - '국제조세개혁 - 필라2 모범규칙'

개정 기준은 다국적기업의 국제조세를 개혁하는 필라2 모범규칙을 반영하는 법률의 시행으로 생기는 이연법인세 회계처리를 일시적으로 완화하고 이와 관련된 당기법인세 효과 등에 대한 공시를 요구하고 있습니다. 해당 기준서의 제정이 재무제표에 미치는 중요한 영향은 없습니다.

2.2.2 당사가 적용하지 않은 제·개정 기준서 및 해석서

제정 또는 공표되었으나 시행일이 도래하지 않아 적용하지 아니한 제·개정 기준서 및 해석서는 다음과 같습니다.

(1) 기업회계기준서 제1001호 '재무제표 표시' 개정 - 부채의 유동/비유동 분류, 약정사항이 있는 비유동부채

부채는 보고기간말 현재 존재하는 실질적인 권리에 따라 유동 또는 비유동으로 분류되며, 부채의 결제를 연기할 수 있는 권리의 행사가능성이나 경영진의 기대는 고려하지 않습니다. 또한, 부채의 결제에 자기지분상품의 이전도 포함되나, 복합금융상품에서 자기 지분상품으로 결제하는 옵션이 지분상품의 정의를 충족하여 부채와 분리하여 인식된 경우는 제외됩니다. 또한, 기업이 보고기간말 후에 준수해야하는 약정은 해당 부채의 분류에 영향을 미치지 않으며, 보고기간 이후 12개월 이내 약정사항을 준수해야하는 부채가 비유동부채로 분류된 경우 보고기간 이후 12개월 이내 부채가 상환될 수 있는 위험에 관한 정보를 공시해야 합니다. 동 개정사항은 2024년 1월 1일 이후 시작하는 회계연도부터 적용되며, 조기적용이 허용됩니다. 당사는 동 개정으로 인한 재무제표의 영향을 검토 중에 있습니다.

(2) 기업회계기준서 제1007호 '현금흐름표', 기업회계기준서 제1107호 '금융상품: 공시' 개정 - 공급자금융약정에 대한 정보 공시

공급자금융약정을 적용하는 경우, 재무제표이용자가 공급자금융약정이 기업의 부채와 현금흐름 그리고 유동성위험 익스포저에 미치는 영향을 평가할 수 있도록 공급자금융약정에 대한 정보를 공시해야 합니다. 동 개정사항은 2024년 1월 1일 이후 시작하는 회계연도부터 적용되며, 조기적용이 허용됩니다. 당사는 동 개정으로 인한 재무제표의 영향을 검토 중에 있습니다.

(3) 기업회계기준서 제1116호 '리스' 개정 - 판매후리스에서 생기는 리스부채

판매후리스에서 생기는 리스부채를 후속적으로 측정할 때 판매자-리스이용자가 보유하는 사용권 관련 손익을 인식하지 않는 방식으로 리스료나 수정리스료를 산정합니다. 동 개정사항은 2024년 1월 1일 이후 시작하는 회계연도부터 적용되며, 조기적용이 허용됩니다. 당사는 동 개정으로 인한 재무제표의 영향을 검토 중에 있습니다.

(4) 기업회계기준서 제1001호 '재무제표 표시' 개정 - '가상자산 공시'

가상자산을 보유하는 경우, 가상자산을 고객을 대신하여 보유하는 경우, 가상자산을 발행한 경우의 추가 공시사항을 규정하고 있습니다. 동 개정사항은 2024년 1월 1일 이후 시작하는 회계연도부터 적용되며, 조기적용이 허용됩니다. 해당 기준서의 제정이 재무제표에 미치는 중요한 영향은 없습니다.

(5) 기업회계기준서 제1021호 '환율변동효과' 와 기업회계기준서 제1101호 '한국채택국제회계기준의 최초채택' 개정 - 교환가능성 결여

통화의 교환가능성을 평가하고 다른 통화와 교환이 가능하지 않다면 현물환율을 추정하며 관련 정보를 공시하도록 하고 있습니다. 동 개정사항은 2025년 1월 1일 이후시작하는 회계연도부터 적용되며, 조기적용이 허용됩니다. 해당 기준서의 개정이 재무제표에 미치는 중요한 영향은 없습니다.

2.3 중요한 회계정책

(1) 외화환산

당사는 재무제표를 기능통화이면서 보고통화인 원화로 표시하고 있습니다. 화폐성 외화자산 및 부채는 보고기간말 현재의 기능통화 환율로 환산하고 있습니다. 이에 따라 발생하는 환산 차이는 당기손익에 반영하고 있습니다.

한편, 역사적원가로 측정하는 외화표시 비화폐성항목은 최초 거래발생일의 환율을, 공정가치로 측정하는 외화표시 비화폐성항목은 보고기간말의 환율을 적용하여 인식하고 있습니다.

관련 자산, 비용, 수익(또는 그 일부)의 최초 인식에 적용할 환율을 결정하기 위한 거래일은 당사가 대가를 선지급하거나 선수취하여 비화폐성자산이나 비화폐성부채를 최초로 인식한 날입니다. 선지급이나 선수취가 여러 차례에 걸쳐 이루어지는 경우, 당사는 대가의 선지급이나 선수취로 인한 거래일을 각각 결정합니다.

(2) 유동성/비유동성분류

당사는 자산과 부채를 유동/비유동으로 재무상태표에 구분하여 표시하고 있습니다.

자산은 다음의 경우에 유동자산으로 분류하고 있습니다.

- 정상영업주기 내에 실현될 것으로 예상되거나, 정상영업주기 내에 판매하거나 소비할 의도가 있다.
- 주로 단기매매 목적으로 보유하고 있다.
- 보고기간 후 12개월 이내에 실현될 것으로 예상한다.
- 현금이나 현금성자산으로서, 교환이나 부채 상환 목적으로의 사용에 대한 제한 기간이 보고기간 후 12개월 이상이 아니다.

그 밖의 모든 자산은 비유동자산으로 분류하고 있습니다.

부채는 다음의 경우에 유동부채로 분류하고 있습니다.

- 정상영업주기 내에 결제될 것으로 예상하고 있다.

- 주로 단기매매 목적으로 보유하고 있다.
 - 보고기간 후 12개월 이내에 결제하기로 되어 있다.
 - 보고기간 후 12개월 이상 부채의 결제를 연기할 수 있는 무조건의 권리를 가지고 있지 않다.
- 그 밖의 모든 부채는 비유동부채로 분류하고 있습니다.

이연법인세자산(부채)은 비유동자산(부채)으로 분류하고 있습니다.

(3) 공정가치 측정

당사는 파생상품과 같은 금융상품을 보고기간말 현재의 공정가치로 평가하고 있습니다.

공정가치로 측정되거나 공정가치가 공시되는 금융상품의 공정가치에 대한 공시는 다음의 주석에 설명되어 있습니다.

- 평가기법, 유의적 추정치 및 가정 - 주석 3-(6), 7
- 공정가치측정 서열체계의 양적 공시 - 주석 7
- 금융상품(상각후원가로 계상하는 상품 포함) - 주석 7

공정가치는 측정일에 시장참여자 사이의 정상거래에서 자산을 매도하면서 수취하거나 부채를 이전하면서 지급하게 될 가격입니다. 공정가치 측정은 자산을 매도하거나 부채를 이전하는 거래가 다음 중 어느 하나의 시장에서 이루어지는 것으로 가정하고 있습니다.

- 자산이나 부채의 주된 시장
 - 자산이나 부채의 주된 시장이 없는 경우에는 가장 유리한 시장
- 당사는 주된 (또는 가장 유리한) 시장에 접근할 수 있어야 합니다.

자산이나 부채의 공정가치는 시장참여자가 경제적으로 최선의 행동을 한다는 가정하에 시장참여자가 자산이나 부채의 가격을 결정할 때 사용하는 가정에 근거하여 측정하고 있습니다.

당사는 상황에 적합하며 관련된 관측가능한 투입변수의 사용을 최대화하고 관측가능하지 않은 투입변수의 사용을 최소화하면서 공정가치를 측정하는 데 충분한 자료가 이용가능한 가치평가기법을 사용하고 있습니다.

재무제표에서 공정가치로 측정되거나 공시되는 모든 자산과 부채는 공정가치 측정에유의적인 가장 낮은 수준의 투입변수에 근거하여 다음과 같은 공정가치 서열체계로 구분하고 있습니다.

- 수준 1 - 동일한 자산이나 부채에 대한 접근가능한 활성시장의 (조정되지 않은) 공시가격
- 수준 2 - 공정가치측정에 유의적인 가장 낮은 수준의 투입변수가 직접적으로 또는 간접적으로 관측가능한 투입변수를 이용한 공정가치
- 수준 3 - 공정가치측정에 유의적인 가장 낮은 수준의 투입변수가 관측가능하지 않은 투입변수를 이용한 공정가치

재무제표에 반복적으로 공정가치로 측정되는 자산과 부채에 대하여 당사는 매 보고기간 말 공정가치측정에 유의적인 가장 낮은 수준의 투입변수에 기초한 분류에 대한 재평가를 통해 서열체계의 수준 간의 이동이 있는지 판단하고 있습니다.

공정가치 공시 목적상 당사는 성격과 특성 및 위험에 근거하여 자산과 부채의 분류를 결정하고 공정가치 서열체계의 수준을 결정하고 있습니다.

(4) 고객과의 계약에서 생기는 수익

당사는 다음의 주요 원천으로부터 수익을 인식합니다.

- 재화의 판매
- 용역의 제공
- 배당금수익과 이자수익
- 지주부문수익

1) 재화의 판매

당사는 E-business 솔루션(SAP 등의 ERP)의 판매 등의 상품에 대하여 재화의 소유에 따른 중요한 위험과 보상이 이전된 시점에 수익으로 인식하고 있습니다. 이에 따라 상품은 인도시점에 수익으로 인식하고 있습니다.

2) 용역의 제공

당사는 E-business 솔루션과 관련된 구축과 운영 및 유지보수 용역을 제공하고 있습니다. 기업회계기준서 제1115호에 따르면 기업이 의무를 수행하여 만든 자산이 기업자체에는 대채용도가 없고, 지금까지 의무수행을 완료한 부분에 대해 집행 가능한 지급청구권이 기업에 있어야 진행기준을 적용하여 수익을 인식할 수 있습니다. 당사가 제공하는 E-business 솔루션(SAP 등의 ERP) 구축용역은 당사가 수행하여 만들어지거나 가치가 높아지는 대로 고객이 통제하는 자산을 만들거나 그 자산 가치를 높이므로, 고객에게 구축되는 E-business 솔루션에 대한 통제가 기간에 걸쳐 이전됩니다. 이는 기간에 걸쳐 수행의무가 이행되는 것이므로 기간에 걸쳐 수익이 인식됩니다. 당사는 수행된 용역을 신뢰성 있게 측정할 수 있는 방법을 사용하기 위하여 거래의 성격에 따라, 작업수행정도의 조사, 총예상용역량 대비 현재까지 수행한 누적용역량의 비율, 총추정원가 대비 현재까지 발생한 누적원가의 비율 등의 제공한 용역을 신뢰성 있게 측정할 수 있는 방법을 사용하여 진행률을 결정하고 있습니다.

3) 배당금수익과 이자수익

투자로부터 발생하는 배당금수익은 배당금을 받을 권리가 확정되는 시점에 인식하고있습니다.

이자수익은 시간의 경과에 따라 유효이자율법으로 인식하고 있습니다. 유효이자율은금융자산의 예상만기에 걸쳐 수취할 미래현금의 현재가치를 순장부금액과 일치시키는 이자율입니다.

4) 지주부문수익

회사는 종속기업에게 경영자문용역을 정액계약으로 제공하고 있으며, 정액계약의 경우 제공된 기간에 걸쳐 정액법으로 인식하고 있습니다. 상표권 사용수익은 관련된 계약의 경제적 실질을 반영하여 발생기준에 따라 인식하고 있습니다.

(5) 법인세

1) 당기법인세

당기 및 과거기간의 당기법인세부채(자산)는 보고기간말까지 제정되었거나 실질적으로 제정된 세율(및 세법)을 사용하여, 과세당국에 납부할 (과세당국으로부터 환급받을) 것으로 예상되는 금액으로 측정하고 있습니다.

자본에 직접 반영되는 항목과 관련된 당기 법인세는 자본에 반영되며 손익계산서에 반영되지 않고 있습니다. 경영진은 주기적으로 관련 세법 규정의 해석과 관련해서 법인세 환급액에 대한 회수가능성을 평가하여 필요한 경우 충당금을 설정하고 있습니다.

2) 이연법인세

당사는 자산 및 부채의 재무보고 목적상 장부금액과 세무기준액의 차이인 일시적차이에 대하여 이연법인세자산과 이연법인세부채를 인식하고 있습니다.

당사는 다음의 경우를 제외하고 모든 가산할 일시적차이에 대하여 이연법인세부채를 인식하고 있습니다.

- 영업권을 최초로 인식할 때 이연법인세부채가 발생하는 경우
- 자산 또는 부채를 최초로 인식하는 거래로서 사업결합거래가 아니고 거래 당시 회계이익이나 과세소득에 영향을 미치지 아니하면서 거래 당시 동일한 금액으로 가산할 일시적 차이가 생기지 않는 경우
- 종속기업, 관계기업에 대한 투자지분과 관련한 가산할 일시적차이로서 동 일시적 차이의 소멸시점을 통제할 수 있고 예측가능한 미래에 일시적차이가 소멸하지 않을 가능성이 높은 경우

또한, 다음의 경우를 제외하고는 차감할 일시적차이, 미사용 세액공제와 세무상결손금이 사용될 수 있는 과세소득의 발생가능성이 높은 경우 이연법인세자산을 인식하고 있습니다.

- 자산 또는 부채를 최초로 인식하는 거래로서 사업결합거래가 아니고 거래 당시 회계이익이나 과세소득에 영향을 미치지 아니하면서 거래 당시 동일한 금액으로 차감할 일시적 차이가 생기지는 않는 경우
- 종속기업, 관계기업에 대한 투자지분과 관련한 차감할 일시적차이로서 동 일시적 차이가 예측가능한 미래에 소멸할 가능성이 높지 않거나 동 일시적차이가 사용될 수 있는 과세소득이 발생할 가능성이 높지 않은 경우

이연법인세자산의 장부금액은 매 보고기간말에 검토하며, 이연법인세자산의 일부 또는 전부에 대한 혜택이 사용되기에 충분한 과세소득이 발생할 가능성이 더 이상 높지않다면 이연법인세자산의 장부금액을 감액시키고 있습니다. 한편, 감액된 금액은 사용되기에 충분한 과세소득이 발생할 가능성이 높아지면 그 범위내에서 다시 환입하고 있습니다. 또한, 매 보고기간 말마다 인식되지 않은 이연법인세자산에 대하여 재검토하여, 미래 과세소득에 의해 이연법인세자산이 회수될 가능성이 높아진 범위까지 과거 인식되지 않은 이연법인세자산을 인식하고 있습니다.

이연법인세자산 및 부채는 보고기간말까지 제정되었거나 실질적으로 제정된 세율(및세법)에 근거하여 당해 자산이 실현되거나 부채가 결제될 회계기간에 적용될 것으로 기대되는 세율을 사용하여 측정하고 있습니다.

당기손익 이외로 인식되는 항목과 관련된 당기법인세와 이연법인세는 당기손익 이외의 항목으로 인식하고 있습니다. 이연법인세 항목은 해당 거래에 따라서 기타포괄손익으로 인식하거나 자본에 직접 반영하고 있습니다.

당기법인세자산과 당기법인세부채를 상계할 수 있는 법적으로 집행가능한 권리를 가지고 있고, 이연법인세자산과 이연법인세부채가 동일한 과세대상기업과 동일한 과세당국과 관련이 있는 경우에만 이연법인세자산과 이연법인세부채를 상계하여 표시하고 있습니다.

(6) 확정급여부채

당사는 확정급여제도를 운영하고 있으며, 당기근무원가는 예측단위적립방식을 이용하여 매 보고기간종료일에 보험수리적 평가를 통하여 별도로 결정됩니다. 보험수리적손익, 순이자에 포함된 금액을 제외한 사외적립자산의 수익 및 순이자에 포함된 금액을 제외한 자산인식상 한효과의 변동으로 구성된 재측정요소는 발생 즉시 기타포괄손익으로 인식하고 있으며 후속적으로 당기손익으로 재분류하지 않고 있습니다.

과거근무원가는 다음 중 이른 날에 비용으로 인식하고 있습니다.

- 제도의 개정이나 축소가 발생할 때
- 관련되는 구조조정원가나 해고급여를 인식할 때

순이자(순확정급여부채(자산)에 할인율을 곱하여 결정하고 있습니다. 당사는 근무원가와 순확정급여부채의 순이자를 매출원가 및 판매비와관리비의 항목으로 당기손익으로 인식하고 있습니다.

한편, 당사는 확정기여형 퇴직연금제도도 운영하고 있습니다. 확정기여제도와 관련하여 일정기간 종업원이 근무용역을 제공하였을 때에는 그 근무용역과 교환하여 확정기여제도에 납부해야 할 기여금에 대하여 자산의 원가에 포함하는 경우를 제외하고는 당기손익으로 인식하고 있습니다.

(7) 중단영업

당사는 비유동자산(또는 처분자산집단)의 장부금액이 계속사용이 아닌 매각거래나 분배를 통하여 주로 회수될 것이라면 이를 매각예정으로 분류하고 있습니다. 매각예정으로 분류된 비유동자산과 처분자산집단은 매각부대원가 차감 후 공정가치와 장부금액 중 작은 금액으로 측정하고 있습니다. 매각부대원가는 자산(또는 처분자산집단)의 처분에 직접 귀속되는 증분 원가(금융원가와 법인세비용 제외)입니다.

매각예정으로의 분류 조건은 비유동자산(또는 처분자산집단)이 현재의 상태에서 즉시 매각 가능하고 그 매각가능성이 매우 높은 경우에 충족되는 것으로 보고 있습니다. 매각을 완료하기 위하여 요구되는 조치들은 그 매각이 유의적으로 변경되거나 철회될 가능성이 낮음을 보여야 하며, 매각예정으로 분류한 시점에서 1년 이내에 매각이 완료될 것으로 예상되어야 합니다.

매각예정으로 분류된 유무형자산은 감가상각 또는 상각하지 않고 있습니다.

매각예정 또는 분배예정으로 분류된 자산과 부채는 재무상태표에서 별도의 유동항목으로 표시하고 있습니다.

다음 중 하나에 해당되는 경우 처분자산집단은 중단영업에 해당됩니다.

- 별도의 주요 사업계열이나 영업지역이다.
- 별도의 주요 사업계열이나 영업지역을 처분하려는 단일 계획의 일부이다.
- 매각만을 목적으로 취득한 종속기업이다.

당사는 세후중단영업손익을 계속영업의 결과에서 제외하고 포괄손익계산서에 단일금액으로 표시하고 있습니다.

(8) 유형자산

유형자산은 원가로 측정하고 있으며 최초 인식 후에 취득원가에서 감가상각누계액과손상차손누계액을 차감한 금액을 장부금액으로 표시하고 있습니다. 유형자산의 원가는 당해 자산의 매입 또는 건설과 직접적으로 관련되어 발생한 지출로서 경영진이 의도하는 방식으로 자산을 가동하는데 필요한 장소와 상태에 이르게 하는 데 직접 관련되는 원가와 자산을 해체, 제거하거나 부지를 복구하는 데 소요될 것으로 최초에 추정되는 원가를 포함하고 있습니다.

후속원가는 자산으로부터 발생하는 미래경제적효익이 유입될 가능성이 높으며, 그 원가를 신뢰성 있게 측정할 수 있는 경우에 한하여 자산의 장부금액에 포함하거나 적절한 경우 별도의 자산으로 인식하고 있으며, 대체된 부분의 장부금액은 제거하고 있습니다. 한편 일상적인 수선·유지와 관련하여 발생하는 원가는 발생시점에 당기손익으로 인식하고 있습니다.

유형자산은 아래에 제시된 개별 자산별로 추정된 경제적 내용연수 동안 정액법으로 감가상각하고 있습니다.

구 분	내용연수
비품	6년

유형자산의 감가상각방법, 잔존가치 및 내용연수는 매 보고기간 말에 재검토하고 있으며, 이를 변경하는 것이 적절하다고 판단되는 경우 회계추정의 변경으로 회계처리하고 있습니다.

유형자산을 처분하거나 사용이나 처분을 통한 미래경제적효익이 기대되지 않을 때 해당 유형자산의 장부금액을 재무상태표에서 제거하고 있습니다. 유형자산의 제거로인하여 발생하는 손익은 순매각금액과 장부금액의 차이로 결정하고 있으며, 해당 유형자산이 제거되는 시점에 당기손익으로 인식하고 있습니다.

(9) 무형자산

무형자산은 최초 인식할 때 원가로 측정하며, 최초 인식 후에 원가에서 상각누계액과 손상차손누계액을 차감한 금액을 장부금액으로 인식하고 있습니다.

무형자산은 사용 가능한 시점부터 잔존가치를 영("0")으로 하여 아래의 내용연수 동안 정액법으로 상각하고 있습니다. 다만, 일부 무형자산에 대해서는 이를 이용할 수 있을 것으로 기대되는 기간이 예측가능하지 않아 당해 무형자산의 내용연수가 비한정인 것으로 평가하고 상각하지 아니하고 있습니다.

구 분	내용연수	상각방법
산업재산권	5년	정액법
개발비	1~5년	정액법
소프트웨어	5년	정액법
시설이용권	비한정	-

내용연수가 유한한 무형자산의 상각기간과 상각방법은 매 회계연도말에 재검토하고 내용연수가 비한정인 무형자산에 대해서는 그 자산의 내용연수가 비한정이라는 평가가 계속하여 정당한지를 매 보고기간에 재검토하며, 이를 변경하는 것이 적절하다고 판단되는 경우 회계추정의 변경으로 처리하고 있습니다.

1) 개별취득하는 무형자산

내용연수가 유한한 개별 취득하는 무형자산은 취득원가에서 상각누계액과 손상차손누계액을 차감한 금액으로 인식하며, 추정내용연수에 걸쳐 정액법으로 상각비를 계상하고 있습니다. 내용연수가 비한정인 개별 취득하는 무형자산은 취득원가에서 손상차손누계액을 차감한 금액으로 인식합니다.

2) 내부적으로 창출한 무형자산 - 연구 및 개발원가

연구활동에 대한 지출은 발생한 기간에 비용으로 인식하고 있습니다.

개발활동(또는 내부프로젝트의 개발단계)과 관련된 지출은 해당 개발계획의 결과가 새로운 제품의 개발이나 실질적 기능 향상을 위한 것이며 당사가 그 개발계획의 기술적, 상업적 달성가능성이 높고 소요되는 자원을 신뢰성 있게 측정가능한 경우에만 무형자산으로 인식하고 있습니다.

내부적으로 창출한 무형자산의 취득원가는 그 무형자산이 위에서 기술한 인식조건을 최초로 충족시킨 시점 이후에 발생한 지출의 합계이며, 내부적으로 창출한 무형자산으로 인식되지 않는 개발원가는 발생시점에 비용으로 인식하고 있습니다.

내부적으로 창출한 무형자산은 최초 인식 후에 취득원가에서 상각누계액과 손상차손누계액을 차감한 금액으로 표시하고 있습니다.

3) 사업결합으로 취득한 무형자산

사업결합으로 취득하고 영업권과 분리하여 인식한 무형자산의 취득원가는 취득일의 공정가치로 측정하고, 최초 인식 후에 사업결합으로 취득한 무형자산은 취득원가에서 상각누계액과 손상차손누계액을 차감한 금액으로 표시하고 있습니다.

4) 무형자산의 제거

무형자산을 처분하거나 사용이나 처분을 통한 미래경제적효익이 기대되지 않을 때 해당 무형자산의 장부금액을 재무상태표에서 제거하고 있습니다. 무형자산의 제거로인하여 발생하는 손익은 순매각금액과 장부금액의 차이로 결정하고 있으며, 해당 무형자산이 제거되는 시점에 당기손익으로 인식하고 있습니다.

5) 특허권과 상표

특허권과 상표는 최초에 취득원가로 측정하고 추정내용연수에 걸쳐 정액법으로 상각하고 있습니다.

(10) 비금융자산의 손상

당사는 매 보고기간말에 자산의 손상을 시사하는 징후가 존재하는지 검토하고 있습니다. 그러한 징후가 존재하는 경우 또는 매년 자산에 대한 손상검사가 요구되는 경우, 당사는 자산의 회수가능액을 추정하고 있습니다. 자산의 회수가능액은 자산 또는 현금창출단위의 순공정가치와 사용가치 중 큰 금액이며, 개별자산별로 결정하나 해당 개별자산의 현금유입이 다른 자산이나 자산집단의 현금유입과 거의 독립적으로 창출되지 않는 경우, 해당 개별자산이 속한 현금창출단위별로 결정됩니다. 자산의 장부금액이 회수가능액을 초과하는 경우, 자산은 손상된 것으로 보며 자산의 장부금액을 회수가능액으로 감소시키게 됩니다. 사용가치는 해당 자산의 기대 미래현금흐름의 추정치를 화폐의 시간가치와 해당 자산의 위험에 대한 시장의 평가를 반영한 세전할인율로 할인한 현재가치로 평가하고 있습니다. 순공정가치는 공개 시장에서 거래되는 종속기업들의 주가 또는 다른 이용가능한 공정가치 평가지표 등을 사용한 적절한 평가모델을 사용하여 결정하고 있습니다.

손상차손은 손상된 자산의 기능과 일관된 비용항목으로 하여 당기손익에 반영하고 있습니다.

영업권을 제외한 자산에 대하여 매 보고기간말에 과거에 인식한 자산의 손상차손이 더 이상 존재하지 않거나 또는 감소하였다는 것을 시사하는 징후가 있는지 여부를 평가하며, 그러한 징후가 있는 경우 회수가능액을 추정하고 있습니다. 과거에 인식한 영업권을 제외한 자산의 손상차손은 직전 손상차손의 인식시점 이후 해당 자산의 회수가능액을 결정하는데 사용된 추정치에 변화가 있는 경우에 한하여 손상차손을 인식하지 않았을 경우의 자산의 장부금액의 상각 후 잔액을 한도로 장부금액을 회수가능액으로 증가시키고 이러한 손상차손환입은 당기손익에 반영하고 있습니다.

다음의 자산에 대하여는 자산손상검사에 있어 각각의 기준이 추가적으로 적용되고 있습니다

- 무형자산

당사는 비한정 내용연수를 가진 무형자산에 대하여 매년 12월 31일과 손상징후가 발생하였을 때 개별 자산별 또는 현금창출단위별로 손상검사를 수행하고 있습니다.

(11) 재고자산

재고자산은 취득원가와 순실현가능가치 중 낮은 금액으로 측정하고 있습니다. 원가는 개별법에 따라 결정하고 있습니다. 재고자산의 취득원가는 매입원가, 전환원가 및 재고자산을 이용가능한 상태로 준비하는데 필요한 기타 원가를 포함하고 있습니다. 순실현가능가치는 정상적인 영업과정의 예상판매가격에서 예상되는 추가완성원가와 판매비용을 차감한 금액입니다.

매출원가는 재고자산 판매에 따른 수익을 인식하는 기간에 재고자산의 장부금액으로 인식하며, 재고자산을 순실현가능가치로 감액한 평가손실과 모든 감모손실은 감액이나 감모가 발생한 기간의 비용으로 인식하고 있습니다. 또한 재고자산의 순실현가능가치의 상승으로 인한 재고자산평가손실의 환입은 환입이 발생한 기간의 비용으로 인식된 재고자산의 매출원가에서 차감하고 있습니다.

(12) 금융상품 - 최초 인식과 후속 측정

금융상품은 거래당사자 어느 한쪽에게는 금융자산이 생기게 하고 거래상대방에게 금융부채나 지분상품이 생기게 하는 모든 계약입니다.

1) 금융자산

가) 최초 인식과 측정

금융자산은 최초 인식 시점에 후속적으로 상각후원가로 측정되는 금융자산, 기타포괄손익-공정가치 측정 금융자산, 그리고 당기손익-공정가치 측정 금융자산으로 분류됩니다.

최초 인식 시점에 금융자산의 분류는 금융자산의 계약상 현금흐름 특성과 금융자산을 관리하기 위한 당사의 사업모형에 따라 달라집니다. 유의적인 금융요소가 포함되지 않거나 실무적 간편법을 적용하는 매출채권을 제외하고는, 당사는 금융자산을 최초에 공정가치로 측정하며, 당기손익-공정가치로 측정하는 금융자산의 경우가 아니라면 거래원가를 가감합니다. 유의적인 금융요소가 포함되지 않거나 실무적 간편법을 적용하지 않은 매출채권은 기업회계기준서 제1115호에 따라 결정된 거래원가로 측정합니다.

금융자산을 상각후원가 또는 기타포괄손익-공정가치로 측정하기 위해서는 현금흐름이 원리금만으로 구성(SPPI)되어야 합니다. 이 평가는 SPPI 테스트라고 하며, 개별 상품 수준에서 수행됩니다.

금융자산의 관리를 위한 당사의 사업모형은 현금흐름을 발생시키기 위해 금융자산을 관리하는 방법과 관련됩니다. 사업모형은 현금흐름의 원천이 금융자산의 계약상 현금흐름의 수취인지, 매도인지 또는 둘 다 인지를 결정합니다.

시장의 합의나 규제에 의해 설정된 기간 프레임 내에서 금융자산을 이전하는 것이 요구되는 금융자산의 매입 또는 매도(정형화된 거래)는 거래일에 인식됩니다. 즉, 당사가 금융자산을 매입하거나 매도하기로 약정한 날을 의미합니다.

나) 후속 측정

후속 측정을 위해 금융자산은 아래 네 가지의 범주로 분류됩니다.

- 상각후원가 측정 금융자산 (채무상품)
- 누적 손익을 당기손익으로 재분류하는 기타포괄손익-공정가치 측정 금융자산 (채무상품)
- 제거시 누적 손익을 당기손익으로 재분류하지 않는 기타포괄손익-공정가치 측정 금융자산 (지분상품)
- 당기손익-공정가치 측정 금융자산

(a) 상각후원가 측정 금융자산 (채무상품)

이 범주는 당사와 가장 관련이 높습니다. 당사는 아래 조건을 모두 만족하는 경우에 금융자산을 상각후원가로 측정합니다.

- 계약상 현금흐름을 수취하기 위해 보유하는 것이 목적인 사업모형 하에서 금융자산을 보유하고,
- 금융자산의 계약 조건에 따라 특정일에 원금과 원금잔액에 대한 이자 지급만으로 구성되어 있는 현금흐름이 발생합니다.

상각후원가 측정 금융자산은 후속적으로 유효이자율법을 사용하여 측정되며, 손상을인식합니다. 자산의 제거, 변경 또는 손상에서 발생하는 이익과 손실은 당기손익으로인식됩니다.

(b) 기타포괄손익-공정가치 측정 금융자산 (채무상품)

당사는 아래의 조건을 모두 충족하는 채무상품을 기타포괄손익-공정가치 금융자산으로 측정합니다.

- 계약상 현금흐름의 수취와 금융자산의 매도 둘 다를 통해 목적을 이루는 사업모형 하에서 금융자산을 보유하고,
- 금융자산의 계약 조건에 따라 특정일에 원리금 지급만으로 구성되어 있는 현금흐름이 발생합니다.

기타포괄손익-공정가치 측정 채무상품에서, 이자수익, 외화환산손익, 그리고 손상 또는 환입은 상각후원가 측정 금융자산과 동일한 방법으로 계산되어 당기손익으로 인식됩니다. 나머지 공정가치 변동부분은 기타포괄손익으로 인식됩니다. 금융자산의제거시, 기타포괄손익으로 인식한 공정가치 누적 변동분은 당기손익으로 재분류됩니다.

(c) 기타포괄손익-공정가치 측정 금융자산 (지분상품)

최초 인식 시점에, 당사는 기업회계기준서 제1032호 '금융상품 표시'에서의 지분의정의를 충족하고 투자 목적으로 보유하고 있지 않은 지분상품을 기타포괄손익-공정가치로 측정하도록 하는 취소 불가능한 선택을 할 수 있습니다.

이러한 금융자산에서 발생하는 손익은 당기손익으로 재분류되지 않습니다. 배당은 당사가 금융자산의 원가 중 일부를 회수하여 이익을 얻는 경우를 제외하고는, 받을 권리가 확정되었을 때 손익계산서에 금융수익으로 인식됩니다. 기타포괄손익-공정가치 측정 지분상품은 손상을 인식하지 않습니다.

당사는 비상장지분상품에 대해서도 취소불가능한 선택을 할 수 있습니다.

(d) 당기손익-공정가치 측정 금융자산

당기손익-공정가치 측정 금융자산은 단기매매항목, 최초 인식 시에 당기손익-공정가치로 측정하도록 지정된 금융자산 또는 공정가치로 측정하도록 요구되는 금융자산을 포함합니다. 단기간 내에 매도하거나 재구매할 목적으로 취득한 금융자산은 단기매매항목으로 분류됩니다. 분리된 내재파생상품을 포함한 파생상품은 효과적인 위험회피수단으로 지정되지 않았다면 단기매매항목으로 분류됩니다. 현금흐름이 원리금 지급만으로 구성되지 않은 금융자산은 사업모형에 관계없이 당기손익-공정가치 측정 금융자산으로 분류 및 측정됩니다. 상기 문단에서 서술된 것과 같이 채무상품이 상각후원가 또는 기타포괄손익-공정가치 측정 금융자산으로 분류됨에도 불구하고 회계 불일치를 제거하거나 유의적으로 감소시킬 수 있다면 채무상품을 당기손익-공정가치로 측정하도록 지정할 수 있습니다. 당기손익-공정가치 측정 금융자산은 재무상태표에 공정가치로 표시되며, 공정가치의 순변동은 손익계산서에서 당기손익으로 인식됩니다.

이 범주는 파생상품과 공정가치의 변동을 기타포괄손익으로 처리하는 취소불가능한 선택을 하지 않은 상장 지분 상품을 포함합니다. 상장 지분 상품에 대한 배당은 권리가 확정된 시점에 당기손익으로 인식합니다.

복합계약에 내재된 파생상품은 경제적인 특성과 위험이 주계약에 밀접하게 관련되지 않고, 내재파생상품과 동일한 조건인 별도의 상품이 파생상품의 정의를 충족하며, 복합계약이 당기손익-공정가치로 측정되지 않는다면 주계약으로부터 분리하여 별도의 파생상품으로 회계처리합니다. 내재파생상품은 공정가치로 측정하고 공정가치의 변동을 당기손익으로 인식합니다. 현금흐름을 유의적으로 변경시키는 계약 조건의 변경이 있거나 당기손익-공정가치 측정 범주에 해당하지 않게 되는 경우에만 재평가가 발생합니다.

주계약이 금융자산인 복합계약에서 내재파생상품은 분리하여 회계처리하지 않습니다. 주계약인 금융자산과 내재파생상품은 상품 전체를 당기손익-공정가치 측정 금융자산으로 분류합니다.

다) 제거

금융자산 (또는, 금융자산의 일부 또는 비슷한 금융자산의 집합의 일부)는 다음과 같은 상황에서 우선적으로 제거됩니다.

- 금융자산의 현금흐름을 수취할 권리가 소멸되거나
- 당사가 금융자산의 현금흐름을 수취할 권리를 양도하거나 양도(pass-through) 계약에 따라 수취한 현금흐름 전체를 중요한 지체 없이 제3자에게 지급할 의무가 있는 경우.

당사가 금융자산의 현금흐름을 수취할 권리를 이전하거나 양도(pass-through) 계약을 체결할 때, 자산을 소유함에 따른 위험과 보상을 유지하는지를 평가합니다. 당사는 금융자산의 위험과 보상의 대부분을 보유하지도 이전하지도 않았다면, 해당 금융자산에 지속적으로 관여하는 정도까지 그 금융자산을 계속 인식합니다. 이 경우에, 당사는 관련된 부채를 인식합니다. 양도된 자산과 관련된 부채는 당사가 보유한 권리와 의무를 반영하여 측정합니다.

보증을 제공하는 형태인 지속적 관여는, 양도된 자산의 장부금액과 수취한 대가 중 상환을 요구받을 수 있는 최대 금액 중 낮은 금액으로 측정됩니다.

2) 금융부채

가) 최초 인식과 측정

금융부채는 최초 인식 시점에 당기손익-공정가치 측정 금융부채, 차입, 미지급금 또는 효과적인 위험회피 수단으로 지정된 파생상품으로 적절하게 분류됩니다.

모든 금융부채는 최초에 공정가치로 인식되고, 차입금 및 미지급금의 경우에는 직접 관련된 거래원가를 차감합니다.

당사의 금융부채는 매입부채와 기타 미지급금, 당좌차월을 포함한 차입과 파생상품부채를 포함합니다.

나) 후속 측정

금융부채의 측정은 아래에서 언급된 분류에 따릅니다.

(a) 당기손익-공정가치 측정 금융부채

당기손익-공정가치 측정 금융부채는 단기매매금융부채와 최초 인식 시점에 당기손익-공정가치로 측정하도록 지정된 금융부채를 포함합니다.

금융부채가 단기간 내에 재매입되는 경우에는 단기매매항목으로 분류됩니다. 이 범주는 또한 기업회계기준서 제1109호에서 정의된 위험회피관계에 있는 위험회피수단으로 지정되지 않은 파생상품을 포함합니다. 또한 분리된 내재파생상품은 위험회피에 효과적인 수단으로 지정되지 않았다면 단기매매항목으로 분류됩니다.

단기매매항목인 금융부채에서 발생하는 손익은 당기손익으로 인식됩니다.

당기손익-공정가치 항목으로 지정된 금융부채는 기업회계기준서 제1109호의 기준을 충족하는 경우에 최초 인식 시점에만 지정됩니다. 당사는 어떤 금융부채도 당기손익-공정가치 항목으로 지정하지 않았습니다.

(b) 차입금

이 범주는 당사와 관련이 높습니다. 최초 인식 이후에, 이자부차입금은 후속적으로 유효이자율법을 사용하여 상각후원가로 측정됩니다. 부채가 제거되거나 유효이자율 상각 절차에 따라 발생하는 손익은 당기손익으로 인식됩니다.

상각후원가는 유효이자율의 필수적인 부분인 수수료나 원가에 대한 할인이나 할증액을 고려하여 계산됩니다.

이 범주는 일반적으로 이자부차입에 적용합니다.

다) 제거

금융부채는 지급 의무의 이행, 취소, 또는 만료된 경우에 제거됩니다. 기존 금융부채가 대여자는 동일하지만 조건이 실질적으로 다른 금융부채에 의해 교환되거나, 기존 부채의 조건이 실질적으로 변경된 경우에, 이러한 교환이나 변경은 최초의 부채를 제거하고 새로운 부채를 인식하게 합니다. 각 장부금액의 차이는 당기손익으로 인식합니다.

3) 금융상품의 상계

금융자산과 금융부채는 인식한 자산과 부채에 대해 법적으로 집행 가능한 상계 권리를 현재 가지고 있거나, 차액으로 결제하거나 자산을 실현하는 동시에 부채를 결제할의도가 있는 경우에 재무상태표에서 상계하여 순액으로 표시됩니다.

(13) 자기주식

당사는 자기주식을 자본에서 차감하여 회계처리하고 있습니다. 자기주식의 취득, 매각, 발행 또는 취소에 따른 손익은 손익계산서에 반영하지 않으며 장부금액과 처분대가의 차이는 기타자본잉여금으로 회계처리하고 있습니다.

(14) 현금및현금성자산

재무상태표상의 현금및현금성자산은 보통예금과 소액현금 및 취득당시 만기가 3개월 이내인 단기성 예금으로 구성되어 있습니다.

(15) 주식기준보상거래

당사는 임직원의 근로용역에 대해 주식기준에 따른 보상을 제공하고 있는데 임직원에게 주식선택권을 부여하는 제도(주식결제형 주식기준보상거래)를 운영하고 있습니다.

- 주식결제형 주식기준보상거래

주식결제형 주식기준보상원가는 적절한 가치평가모형을 사용하여 부여일의 공정가치로 측정됩니다(주석 20 참조).

주식기준보상원가는 용역제공조건(또는 성과조건)이 충족되는 기간(이하 "가득기간")에 걸쳐 종업원급여로 인식하고, 그에 상응한 자본의 증가를 인식합니다. 매 보고기간말에 누적 보상원가의 측정에는 가득기간의 완료 여부와 최종적으로 부여될 지분상품의 수량에 대한 추정이 반영됩니다. 보고기간 초와 보고기간 말의 누적 보상원가의 변동분은 당기 손익계산서에 가감됩니다.

용역제공조건 및 비시장조건은 부여일 현재 주식선택권의 공정가치를 추정할 때 고려하지 아니하나 궁극적으로 가득되는 지분상품의 수량에 대한 추정 시 반영되고, 시장조건은 부여일 현재 공정가치 측정시 반영됩니다. 주식기준보상에 부여된 다른 조건(관련 용역조건이 없는 경우)은 비가득조건으로 간주됩니다. 비가득조건은 주식기준보상원가 공정가치 측정 시 반영되며 용역제공조건 (또는 성과조건)이 없는 경우에는 즉시 비용으로 인식합니다.

궁극적으로 가득되지 않는 주식기준보상에 대해서는 비용을 인식하지 않고 있습니다. 다만 시장조건이나 비가득조건이 있는 주식결제형 거래로서 다른 모든 성과조건이나 용역 조건을 충족한다면 시장조건이나 비가득조건의 충족여부와 관계없이 가득된것으로 회계처리하고 있습니다.

주식결제형주식기준보상의 조건이 변경될 경우 지정된 가득조건이 충족되지 않아 지분상품이 가득되지 못하는 경우를 제외하고는 조건이 변경되지 않았을 경우에 인식하였어야 할 원가를 최소한으로 하여 인식하고 있습니다. 주식기준보상약정의 총 공정가치를 증가시키거나 종업원에게 유리하게 조건을 변경하는 경우에는 추가로 조건변경의 효과를 인식하고 있습니다. 주식결제형보상이 취소될 경우 취소일에 가득된 것으로 보고 인식되지 않은 보상원가는 즉시 인식하고 있습니다.

발행된 옵션의 회석효과는 회석주당이익을 계산할 때 회석주식으로 반영하고 있습니다(주석 26 참조).

(16) 종속기업 및 관계기업 투자

당사의 재무제표는 기업회계기준서 제1027호에 따른 별도재무제표로서 지배기업 및관계기업의 투자자가 투자자산을 피투자자의 보고된 성과와 순자산에 근거하지 않고직접적인 지분투자에 근거한 회계처리로 표시한 재무제표입니다. 당사는 종속기업과 관계기업에 대한 투자자산을 기업회계기준서 제1027호에 따른 원가법에 따라 회계처리하고 있습니다. 종속기업 및 관계기업으로부터의 배당금은 배당을 받을 권리가 확정되는 시점에 당기손익으로 인식하고 있습니다.

(17) 파생상품

당사는 파생상품의 계약에 따라 발생된 권리와 의무를 공정가액으로 평가하여 자산과 부채로 계상하고, 동 계약으로부터 발생한 손익은 발생 시점에 당기손익으로 인식하고 있습니다.

파생상품은 파생상품 계약 체결 시점에 공정가치로 최초 인식되며 이후 공정가치로 재측정됩니다. 위험회피회계의 적용 요건을 충족하지 않는 파생상품은 매매목적으로분류되고 파생상품의 공정가치변동은 '금융수익(비용)' 으로 손익계산서에 인식됩니다.

(18) 리스

당사는 계약에서 대가와 교환하여, 식별되는 자산의 사용 통제권을 일정기간 이전하게 하는 지를 고려하여 계약의 약정시점에, 계약자체가 리스인지, 계약이 리스를 포함하는지를 판단합니다.

- 리스이용자

당사는 단기리스와 소액 기초자산 리스를 제외한 모든 리스에 대하여 리스료 지급의무를 나타내는 리스부채와 기초자산의 사용권을 나타내는 사용권자산을 인식합니다.

① 사용권자산

당사는 리스개시일(즉, 기초자산이 사용가능한 시점)에 사용권자산을 인식합니다. 사용권자산은 원가로 측정하고, 후속 측정 시 원가모형을 적용하였습니다. 원가모형을 적용하기 위하여 감가상각누계액과 손상차손누계액을 차감하고, 리스부채의 재측정에 따른 조정을 반영합니다. 사용권자산의 원가는 인식된 리스부채 금액, 최초직접원가, 그리고 받은 리스 인센티브를 차감한 리스개시일이나 그 전에 지급한 리스료를 포함합니다.

리스기간 종료시점에 당사에 기초자산의 소유권이 이전되는 경우나 사용권자산의 원가에 회사가 매수선택권을 행사할 것임이 반영되는 경우, 감가상각은 자산의 기초자산의 추정된 내용연수를 사용하여 계산됩니다.

사용권자산도 손상의 대상이 되며 주식 2.3 (10) 비금융자산의 손상에 대한 회계정책에서 설명하였습니다.

② 리스부채

리스 개시일에, 당사는 리스기간에 걸쳐 지급될 리스료의 현재가치로 리스부채를 측정합니다. 리스료는 고정리스료(실질적인 고정리스료를 포함하고, 받을 리스 인센티브는 차감), 지수나 요율에 따라 달라지는 변동리스료 및 잔존가치보중에 따라 지급될 것으로 예상되는 금액으로 구성됩니다. 리스료는 또한 회사가 매수선택권을 행사할 것이 상당히 확실한 경우에 그 매수선택권의 행사가격과 리스기간이 회사의 종료선택권 행사를 반영하는 경우에 그 리스를 종료하기 위하여 부담하는 금액을 포함합니다.

지수나 요율에 따라 달라지는 변동리스료가 아닌 변동리스료 리스료 발생을 유발하는 사건 또는 조건이 발생한 기간의 비용으로 인식합니다.

당사는 리스료의 현재가치를 계산할 때, 리스의 내재이자율을 쉽게 산정할 수 없기 때문에 리스개시일의 증분차입이자율을 사용합니다. 리스개시일 이후 리스부채 금액은 이자를 반영하여 증가하고 지급한 리스료를 반영하여 감소합니다. 또한, 리스부채의 장부금액은 리스기간의 변경, 리스료의 변경(예를 들어, 리스료를 산정할 때 사용한 지수나 요율의 변동으로 생기는 미래 리스료의 변동) 또는 기초자산을 매수하는 선택권 평가에 변동이 있는 경우 재측정됩니다.

③ 단기리스와 소액 기초자산 리스

당사는 차량운반구의 리스에 단기리스(즉, 이러한 리스는 리스기간이 리스개시일로부터 12개월 이하이고 매수선택권을 포함하지 않음)에 대한 인식 면제 규정을 적용합니다. 또한 당사는 소액자산으로 간주되는 사무용품의 리스에 소액자산 리스에 대한 인식 면제 규정을 적용합니다. 단기리스와 소액자산 리스에 대한 리스료는 리스기간에 걸쳐 정액기준으로 비용으로 인식합니다.

(19) 매출채권

매출채권은 유의적인 금융요소를 포함하지 않는 경우에는 무조건적인 대가의 금액으로, 유의적인 금융요소를 포함하는 경우에는 공정가치로 최초 인식합니다. 매출채권은 후속적으로 유효이자율법을 적용한 상각후원가에 손실충당금을 차감하여 측정됩니다(주석 6 참조).

(20) 매입채무와 기타채무

매입채무와 기타채무는 당사가 보고기간말 전에 제공받은 재화나 용역에 대하여 지급하지 않은 부채입니다. 매입채무와 기타채무는 보고기간 후 12개월 후에 지급기일이 도래하는 것이 아니라면 채무상태표에서 유동부채로 표시합니다. 해당 채무는 최초에 공정가치로 인식하고 이후 유효이자율법을 사용한 상각후원가로 측정합니다.

(21) 충당부채

과거사건의 결과로 현재의 법적의무나 의제의무가 존재하고, 그 의무를 이행하기 위한 자원의 유출가능성이 높으며, 당해 금액의 신뢰성 있는 추정이 가능한 경우 복구충당부채 등을 인식하고 있습니다. 충당부채는 의무를 이행하기 위하여 예상되는 지출액의 현재가치로 측정되며, 시간경과로 인한 충당부채의 증가는 이자비용으로 인식됩니다.

(22) 영업부문

당사는 기업회계기준서 제1108호 '영업부문'에 따라 영업부문과 관련된 공시사항을 연결재무제표에 공시하였습니다.

3. 중요한 회계추정 및 가정

재무제표 작성에는 미래에 대한 가정 및 추정이 요구되며 경영진은 회사의 회계정책을 적용하기 위해 판단이 요구됩니다. 추정 및 가정은 지속적으로 평가되며, 과거 경험과 현재의 상황에 비추어 합리적으로 예측가능한 미래의 사건을 고려하여 이루어집니다. 회계추정의 결과가 실제 결과와 동일한 경우는 드물 것이므로 중요한 조정을 유발할 수 있는 유의적인 위험을 내포하고 있습니다.

다음 회계연도에 자산 및 부채 장부금액의 조정에 영향을 미칠 수 있는 경영진 판단과 유의적 위험에 대한 추정 및 가정은 다음과 같습니다. 일부 항목에 대한 유의적인 판단 및 추정에 대한 추가적인 정보는 개별 주석에 포함되어 있습니다.

(1) 비금융자산의 손상

당사는 매 보고일에 모든 비금융자산에 대하여 손상징후의 존재 여부를 평가하고 있습니다. 비한정 내용연수의 무형자산에 대해서는 매년 말 또는 손상징후가 있는 경우에 손상검사를 수행하며, 기타 비금융자산에 대해서는 장부금액이 회수가능하지 않을 것이라는 징후가 있을 때 손상검사를 수행합니다. 사용가치를 계산하기 위하여 경영자는 해당 자산이나 현금창출단위로부터 발생하는 미래기대현금흐름을 추정하고 동 미래기대현금흐름의 현재가치를 계산하기 위한 적절한 할인율을 선택하여야 합니다(주석 10 참조).

(2) 법인세

당사의 과세소득에 대한 법인세는 다양한 국가의 세법 및 과세당국의 결정을 적용하여 산정되므로 최종 세효과를 산정하는 데에는 불확실성이 존재합니다.

당사는 특정 기간동안 과세소득의 일정 금액을 투자, 임금증가 등에 사용하지 않았을 때 세법에서 정하는 방법에 따라 산정된 법인세를 추가로 부담합니다. 따라서, 해당 기간의 당기법인세와 이연법인세를 측정할 때 이에 따른 세효과를 반영하여야 하고, 이로 인해 당사가 부담할 법인세는 각 연도의 투자, 임금증가 등의 수준에 따라 달라지므로 최종 세효과를 산정하는 데에는 불확실성이 존재합니다.

세무상결손금이 사용될 수 있는 미래과세소득의 발생가능성이 높은 경우 그 범위 안에서 미사용 세무상결손금에 대하여 이연법인세자산을 인식합니다. 당사의 경영자는 향후 세금전략과 세무이익의 발생시기 및 수준에 근거하여 인식가능한 이연법인세자산금액을 결정하기 위하여 주요한 판단을 수행합니다(주석 25 참조).

(3) 퇴직급여제도

확정급여채무의 현재가치는 보험수리적 평가방법을 통해 결정됩니다. 보험수리적 평가방법의 적용을 위해서는 다양한 가정을 세우는 것이 필요하며, 이러한 가정의 설정은 할인율, 미래임금 상승율 및 사망율의 결정 등을 포함합니다. 평가방법의 복잡성과 기본 가정 및 장기적인 성격으로 인해 확정급여채무는 이러한 가정들에 따라 민감하게 변동됩니다. 모든 가정은 매 보고기간말마다 검토됩니다(주석 18 참조).

(4) 리스 - 증분차입이자율의 산정

당사는 리스의 내재이자율을 쉽게 산정할 수 없으므로, 리스부채를 측정하기 위해 증분차입이자율을 사용합니다. 증분차입이자율은 당사가 비슷한 경제적 환경에서 비슷한 기간에 걸쳐 비슷한 담보로 사용권자산과 가치가 비슷한 자산 획득에 필요한 자금을 차입한다면 지급해야 하는 이자율입니다. 따라서 증분차입이자율은 관측가능한 요율이 없거나 리스 조건을 반영하기 위하여 조정되어야 하는 경우에 측정이 요구되는 당사가 '지불해야 하는' 사항을 반영합니다(주석 13 참조).

(5) 연장 및 종료선택권이 있는 계약의 리스기간 산정 - 리스이용자

당사는 리스기간을 리스의 해지불능기간과 리스연장선택권을 행사할 것이 상당히 확실한 경우에 그 선택권의 대상기간 또는 리스종료선택권을 행사하지 않을 것이 상당히 확실한 경우에 그 선택권의 대상기간을 포함하여 산정합니다.

당사는 연장 및 종료 선택권을 포함하는 리스 계약들을 가지고 있습니다. 당사는 리스를 연장 또는 종료하기 위한 선택권을 행사할지 여부가 상당히 확실한지를 평가할 때 판단을 적용합니다. 즉, 연장선택권을 행사하거나 종료선택권을 행사하지 않을 경제적 유인이 생기게 하는 관련되는 사실 및 상황을 모두 고려합니다. 개시일 이후, 당사는 당사의 통제 하에 있는 상황에서 유의적인 사건이나 변화가 있고, 연장선택권을 행사할지 종료선택권을 행사하지 않을 지에 대한 능력에 영향을 미치는 경우 리스기간을 재평가합니다(주석 13 참조).

당사는 짧은 해지불능기간의 리스에 대한 리스기간의 일부로서 연장기간을 포함합니다. 대체자산을 쉽게 구할 수 없다면 생산에 유의적인 부정적 영향이 있으므로 당사는 일반적으로 리스에 대한 연장선택권을 행사합니다. 긴 해지불능기간의 리스에 대한 연장기간은 연장선택권을 행사할 것이 상당히 확실하지 않으므로 리스기간의 일부로 포함되지 않습니다. 더 나아가, 종료선택권이 적용되는 기간은 행사되지 않을 것이 상당히 확실한 경우에만 리스기간의 일부로 포함됩니다.

(6) 금융상품의 공정가치

활성시장에서 거래되지 않는 금융상품의 공정가치는 원칙적으로 평가기법을 사용하여 결정됩니다. 당사는 보고기간말 현재 중요한 시장상황에 기초하여 다양한 평가기법의 선택 및 가정에 대한 판단을 하고 있습니다(주석 7 참조).

4. 현금및현금성자산

당기말과 전기말 현재 현금및현금성자산의 내역은 다음과 같습니다.

(단위: 천원)		
구분	당기말	전기말
요구불예금	12,354,957	4,021,479
기타현금성자산	-	2,834,917
합계	12,354,957	6,856,396

5. 사용이 제한된 금융상품

당기말과 전기말 현재 사용이 제한되어 있는 금융상품의 내역은 다음과 같습니다.

(단위: 천원)			
구분	당기말	전기말	사용제한내용
현금및현금성자산	1,720,274	-	근질권설정
	-	2,834,917	자사주신탁
금융기관예치금	-	51,575	회생채무인출제한
장기금융기관예치금	9,575	9,575	당좌개설보증금
상각후원가측정금융자산(*1)	-	-	근질권설정
합계	1,729,849	2,896,067	

(*1) 2021년 중 P-CBO 관련 후순위채권 450백만원을 매입하였으며, 전액 손상 인식하였습니다(주석 7, 16참조).

6. 매출채권및기타채권

(1) 당기말와 전기말 매출채권및기타채권의 상세내역은 다음과 같습니다.

① 당기말

(단위: 천원)							
구분	매출채권	미수금	미수수익	대여금	보증금	금융기관예치금	합계
총장부금액	21,897,519	68,673,658	2,015,881	9,500,000	117,820	-	102,204,878
차감: 손상차손누계액	(7,106,956)	(68,649,728)	(1,837,998)	(9,500,000)	-	-	(87,094,682)
유동자산 계	14,790,563	23,930	177,883	-	117,820	-	15,110,196
총장부금액	-	-	852,525	45,500,000	3,450,713	9,575	49,812,813
차감: 손상차손누계액	-	-	(369,084)	(1,800,000)	-	-	(2,169,084)
비유동자산 계	-	-	483,441	43,700,000	3,450,713	9,575	47,643,729

② 전기말

(단위: 천원)							
구분	매출채권	미수금	미수수익	대여금	보증금	금융기관예치금	합계
총장부금액	25,382,549	68,858,275	3,790,245	53,243,408	-	51,575	151,326,052
차감: 손상차손누계액	(6,537,509)	(68,829,993)	(1,990,755)	(9,500,000)	-	-	(86,858,257)
유동자산 계	18,845,040	28,282	1,799,490	43,743,408	-	51,575	64,467,795
총장부금액	-	-	369,084	1,814,163	3,221,145	9,575	5,413,967
차감: 손상차손누계액	-	-	(369,084)	(1,800,000)	-	-	(2,169,084)
비유동자산 계	-	-	-	14,163	3,221,145	9,575	3,244,883

(2) 당기와 전기 중 매출채권및기타채권의 손상차손누계액의 변동은 다음과 같습니다.

① 매출채권

(단위: 천원)		
구분	당기	전기
기초금액	6,537,509	4,859,765
손상차손	572,247	1,728,551
제각	(2,800)	(50,807)
기말금액	7,106,956	6,537,509

② 기타채권

(단위: 천원)		
구분	당기	전기
기초금액	82,489,833	78,246,517
손상차손	40,263	2,333,739
손상차손환입	(370,425)	(1,116,103)
제각	(2,861)	-
기타(*1)	-	3,025,680
기말금액	82,156,810	82,489,833

(*1) 전기 3,026백만원은 2022년 7월 26일 웅진에너지(주)의 파산선고결정에 따라 장기미수금현재가치할인차금에서 대체된 금액입니다.

매출채권의 손상차손누계액은 기업회계기준서 제1109호의 간편법에 따라 전체기간 기대신용손실로 측정하였습니다.

당사는 매출채권의 손상차손(환입)을 판매비와관리비로 기타채권의 손상차손(환입)은 기타비용(수익)으로 계상하였습니다.

(3) 당기말과 전기말 매출채권에 대한 손상차손누계액 내역은 다음과 같습니다.

(단위: 천원)					
구분	30일 이내 연체 및 정상	30일 초과 연체	180일 초과 연체	360일 초과 연체	합계
당기말					
기대 손실률	0.01%	1.40%	46.14%	100.00%	
총 장부금액	13,944,393	647,661	386,800	6,918,665	21,897,519
손상차손누계액	741	9,063	178,487	6,918,665	7,106,956
전기말					
기대 손실률	0.15%	13.04%	65.57%	100.00%	
총 장부금액	17,902,407	932,444	460,816	6,086,882	25,382,549
손상차손누계액	26,902	121,580	302,145	6,086,882	6,537,509

(4) 당사의 매출채권및기타채권은 장부금액과 공정가치와의 차이가 중요하지 아니합니다.

7. 금융상품의 구분 및 공정가치

(1) 당기말과 전기말 현재 범주별 금융상품의 내역은 다음과 같습니다.

① 당기말

(단위: 천원)					
구분	당기손익-공정가 치측정금융자산	상각후원가측정 금융자산	당기손익-공정가 치측정금융부채	상각후원가측정 금융부채	리스부채
<자산>					
유동자산 :					
현금및현금성자산	-	12,354,957	-	-	-
매출채권및기타채권(*1)	-	15,110,196	-	-	-
소계	-	27,465,153	-	-	-
비유동자산 :					
매출채권및기타채권(*1)	-	47,643,729	-	-	-
기타금융자산	351,242	2,000,000	-	-	-
소계	351,242	49,643,729	-	-	-
합계	351,242	77,108,882	-	-	-
<부채>					
유동부채 :					
매입채무및기타채무(*2)	-	-	-	12,049,069	-
단기차입금	-	-	-	46,000,000	-
유동성장기차입금	-	-	-	1,725,739	-
유동성사채	-	-	-	33,650,029	-
리스부채	-	-	-	-	5,487,005
기타금융부채	-	-	1,129,323	-	-
소계	-	-	1,129,323	93,424,837	5,487,005
비유동부채 :					
매입채무및기타채무(*2)	-	-	-	372,810	-
장기차입금	-	-	-	1,522,335	-
리스부채	-	-	-	-	7,950,612
소계	-	-	-	1,895,145	7,950,612
합계	-	-	1,129,323	95,319,982	13,437,617

(*1) 매출채권및기타채권의 세부내역은 주석6에 기재하였습니다.

(*2) 매입채무및기타채무의 세부내역은 주석15에 기재하였습니다.

② 전기말

(단위: 천원)					
구분	당기손익-공정가 치측정금융자산	상각후원가측정 금융자산	당기손익-공정가 치측정금융부채	상각후원가측정 금융부채	리스부채
<자산>					
유동자산 :					
현금및현금성자산	-	6,856,396	-	-	-
매출채권및기타채권(*1)	-	64,467,795	-	-	-
기타유동금융자산	-	4,959,658	-	-	-
소계	-	76,283,849	-	-	-
비유동자산 :					
매출채권및기타채권(*1)	-	3,244,883	-	-	-
기타금융자산	344,373	2,000,000	-	-	-
소계	344,373	5,244,883	-	-	-
합계	344,373	81,528,732	-	-	-
<부채>					
유동부채 :					
매입채무및기타채무(*2)	-	-	-	13,808,896	-
단기차입금	-	-	-	31,000,000	-
유동성장기차입금	-	-	-	1,613,653	-
유동성사채	-	-	-	19,328,104	-
리스부채	-	-	-	-	4,271,571
회생채무	-	-	-	472,104	-
기타금융부채	-	-	9,156,618	-	-
소계	-	-	9,156,618	66,222,757	4,271,571
비유동부채 :					
매입채무및기타채무(*2)	-	-	-	305,438	-
장기차입금	-	-	-	3,256,729	-
사채	-	-	-	29,969,843	-
리스부채	-	-	-	-	11,062,807
소계	-	-	-	33,532,010	11,062,807
합계	-	-	9,156,618	99,754,767	15,334,378

(*1) 매출채권및기타채권의 세부내역은 주석6에 기재하였습니다.

(*2) 매입채무및기타채무의 세부내역은 주석15에 기재하였습니다.

(2) 당기 및 전기 중 금융상품의 범주별 순손익 내역은 다음과 같습니다.

(단위: 천원)				
구분			당기	전기
금융자산	상각후원가측정금융자산	이자수익(*1)	199,544	542,656
		기타채권 손상차손 및 환입	330,162	(1,217,636)
		매출채권 손상차손	(572,247)	(1,728,551)
		기타채권 처분손익	-	(96,871)
		외환차손익	(13,993)	56,125
		외화환산손익	(2,472)	(29,010)
	당기손익-공정가치측정금융자산	배당금수익(*2)	102,560	103,232
		당기손익-공정가치측정금융자산 평가손익	6,869	8,952
금융부채	상각후원가측정금융부채	이자비용	(5,147,047)	(5,397,859)
		중도상환손익	-	(7,886)
		회생채무현재가치할인차금상각비(*3)	-	(191,567)
		외환차손익	(40,581)	(61,902)
		외화환산손익	65	-
	당기손익-공정가치측정금융부채	파생상품평가손익	692,667	5,268,650
		파생상품정산손익	(125,527)	-
	리스부채	이자비용	(1,005,070)	(1,108,345)
합계			(5,575,070)	(3,860,012)

(*1) 특수관계자에 대한 이자수익은 매출에 포함되어 있습니다.

(*2) 종속기업 등에 대한 배당금수익은 매출에 포함되어 있습니다.

(*3) 회생채무의 현재가치할인차금상각비를 이자비용과 구분표시하였습니다.

(3) 당기말과 전기말 현재 당기손익-공정가치측정 금융자산의 내역은 다음과 같습니다.

(단위:천원)			
구분	당기말	전기말	
지분상품	351,242	344,373	

(4) 당기말과 전기말 현재 기타금융자산 및 기타금융부채의 내역은 다음과 같습니다.

① 기타금융자산

(단위: 천원)		
구분	당기말	전기말
단기금융상품(*1)	-	4,959,658
유동자산 계	-	4,959,658
장기금융상품	2,000,000	2,000,000
당기손익-공정가치측정 금융자산	351,242	344,373
비유동자산 계	2,351,242	2,344,373

(*1) 2021년 중 P-CBO 관련 후순위채권 450백만원을 매입하였으며, 전액 손상 인식하였습니다(주석 5, 16참조).

② 기타금융부채

(단위: 천원)		
구분	당기말	전기말
파생상품부채	1,129,323	9,156,618
유동부채 계	1,129,323	9,156,618

(5) 당기말과 전기말 현재 금융상품의 종류별 장부금액 및 공정가치는 다음과 같습니다.

(단위: 천원)				
구분	당기말		전기말	
	장부금액	공정가치	장부금액	공정가치
금융자산				
유동항목				
현금및현금성자산	12,354,957	(*)	6,856,396	(*)
매출채권및기타채권	15,110,196	(*)	64,467,795	(*)
단기금융상품	-	(*)	4,959,658	(*)
소 계	27,465,153		76,283,849	
비유동항목				
매출채권및기타채권	47,643,729	(*)	3,244,883	(*)
당기손익-공정가치측정 금융자산	351,242	351,242	344,373	344,373
장기금융상품	2,000,000	(*)	2,000,000	(*)
소 계	49,994,971		5,589,256	
금융자산 계	77,460,124		81,873,105	
금융부채				
유동항목				
매입채무및기타채무	12,049,069	(*)	13,808,896	(*)
단기차입금	46,000,000	(*)	31,000,000	(*)
유동성장기차입금	1,725,739	(*)	1,613,653	(*)
유동성사채	33,650,029	(*)	19,328,104	(*)
리스부채	5,487,005	(*)	4,271,571	(*)
파생상품부채	1,129,323	1,129,323	9,156,618	9,156,618
회생채무	-	-	472,104	(*)
소 계	100,041,165		79,650,946	
비유동항목				
매입채무및기타채무	372,810	(*)	305,438	(*)
장기차입금	1,522,335	(*)	3,256,729	(*)
사채	-	-	29,969,843	(*)
리스부채	7,950,612	(*)	11,062,807	(*)
소 계	9,845,757		44,594,817	
금융부채 계	109,886,922		124,245,763	

(*) 장부금액이 공정가치의 합리적인 근사치이므로 공정가치 공시대상에서 제외하였습니다.

(*) 리스부채는 기업회계기준서 제1107호 '금융상품: 공시'에 따라 공정가치 공시대상에서 제외하였습니다.

(6) 공정가치 서열체계

당사는 공정가치측정에 사용된 투입변수의 유의성을 반영하는 공정가치 서열체계에 따라 공정가치 측정치를 분류하고 있으며, 공정가치 서열체계의 수준은 다음과 같습니다.

구분	투입변수의 유의성
수준 1	측정일에 동일한 자산이나 부채에 대한 접근가능한 활성시장의(조정되지 않은) 공시가격
수준 2	수준1의 공시가격 이외에 자산이나 부채에 대해 직접적으로 또는 간접적으로 관측가능한 투입변수를 사용하여 도출되는 공정가치
수준 3	자산이나 부채에 대한 관측가능하지 않은 투입변수를 사용하는 평가기법으로부터 도출되는 공정가치

당기말과 전기말 현재 금융상품의 수준별 공정가치 측정치는 다음과 같습니다.

(단위: 천원)				
구분	수준 1	수준 2	수준 3	합계
당기말:				
금융자산				
- 당기손익-공정가치측정금융자산(*1)	-	-	351,242	351,242
금융부채				
- 파생상품부채	-	-	1,129,323	1,129,323
전기말:				
금융자산				
- 당기손익-공정가치측정금융자산(*1)	-	-	344,373	344,373
금융부채				
- 파생상품부채	-	-	9,156,618	9,156,618

(*1) 수준 3으로 분류된 해당 항목의 경우, 장부금액을 공정가치의 합리적인 근사치로 보아 장부금액을 공정가치로 공시 하였습니다.

(7) 수준 3에 해당하는 금융상품의 변동내역은 다음과 같습니다.

(단위: 천원)				
구분	당기		전기	
	당기손익-공정가치측정금 용자산	당기손익-공정가치측정금 용부채	당기손익-공정가치측정금 용자산	당기손익-공정가치측정금 용부채
기초금액	344,373	9,156,618	285,209	14,425,268
당기손익으로 인식된 손익	6,869	(567,141)	8,952	(5,268,650)
처분	-	(7,460,154)	-	-
기타	-	-	50,212	-
기말금액	351,242	1,129,323	344,373	9,156,618

당기 및 전기 중 각 공정가치 서열체계의 수준 간 이동 내역은 없습니다.

(8) 당기말 현재 공정가치를 공시하는 금융자산과 금융부채 중 수준 3으로 분류된 항목의 평가방법과 투입변수는 다음과 같습니다.

구분		가치평가방법	유의적인 관측가능하지 않은 투입변수	투입변수	관측가능하지 않은 투입변수와 공정가치측정치 간의 연관성
당기손익-공정가치 측정 금융부채	파생상품부채	이항모형	기초자산변동성(%)	9.59	기초자산 변동성이 클수록 공정가치 변동 증가

장부금액을 공정가치의 합리적인 근사치로 보아 장부금액을 공정가치로 공시한 항목과 관련한 평가방법과 투입변수는 공시하지 않습니다.

8. 재고자산

당기말과 전기말 현재 재고자산의 내역은 다음과 같습니다.

(단위: 천원)						
구분	당기말			전기말		
	취득원가	평가손실총당금	장부금액	취득원가	평가손실총당금	장부금액
상품	431,335	-	431,335	75,000	-	75,000
재공품	2,099,733	-	2,099,733	3,399,973	-	3,399,973
합계	2,531,068	-	2,531,068	3,474,973	-	3,474,973

매출원가에 포함된 재고자산의 원가는 당기 20,432,262천원, 전기 35,131,797천원입니다.

9. 기타자산

당기말과 전기말 현재 기타자산의 내역은 다음과 같습니다.

(단위: 천원)		
구분	당기말	전기말
선금금	72,301	625,788
선금비용	1,320,020	211,411
유동자산 계	1,392,321	837,199
기타비유동자산	27,000	27,000
비유동자산 계	27,000	27,000

10. 종속기업투자

(1) 당기말과 전기말 현재 종속기업투자의 내역은 다음과 같습니다.

(단위 : 천원)									
회사명	소재지	업종	결산월	당기말				전기말	
				지분율(%)	취득금액	손상차손누계액	장부금액	지분율(%)	장부금액
(주)웅진씽크빅	경기도 파주시	도서 및 교육출판물 제조 및 판매 등	12월	58.78	308,849,963	-	308,849,963	58.78	308,849,963
(주)웅진투투럽(*1)	서울시 서초구	화장품류, 건강기능 식품 판매	12월	100.00	3,667,634	(1,339,394)	2,328,240	74.33	1,660,596
(주)웅진에버스카이	서울시 중구	무역업	12월	75.63	6,050,000	(6,050,000)	-	75.63	-
WOONGJIN, INC.	미국 캘리포니아	IT서비스 및 컨설팅	12월	91.00	2,542,040	(356,509)	2,185,531	91.00	2,185,531
(주)웅진플레이도시	경기도 부천시	유원지 및 기타 오락 관련 서비스업	12월	80.26	900,000	(900,000)	-	80.26	-
엠더블유제일차(주) (*2)	서울시 영등포구	특수목적기업	12월	-	-	-	-	-	-
합계					322,009,637	(8,645,903)	313,363,734		312,696,090

(*1) 당기 중 (주)웅진투투럽에 대한 지배력 강화 및 재무구조 개선을 위해 총 29,028주를 추가취득하였습니다.

(*2) 지분을 소유하고 있지 않으나, 사실상의 힘(지배력)을 보유하고 자산변동에 따라 변동이익(손실)에 노출되어 있다고 판단하여 종속기업에 포함하였습니다.

(2) 당기와 전기 중 종속기업투자의 변동내역은 다음과 같습니다.

① 당기

(단위: 천원)			
회사명	기초금액	취득금액	기말금액
(주)웅진씽크빅	308,849,963	-	308,849,963
(주)웅진투투럽	1,660,596	667,644	2,328,240
(주)웅진에버스카이	-	-	-
WOONGJIN, INC.	2,185,531	-	2,185,531
(주)웅진플레이도시	-	-	-
엠더블유제일차(주)	-	-	-
합계	312,696,090	667,644	313,363,734

② 전기

(단위: 천원)			
회사명	기초금액	취득금액	기말금액
(주)웅진씽크빅	308,849,963	-	308,849,963
(주)웅진투투럽	1,660,596	-	1,660,596
(주)웅진에버스카이	-	-	-
WOONGJIN, INC.	2,185,531	-	2,185,531
(주)웅진플레이도시	-	-	-
엠더블유제일차(주)	-	-	-
합계	312,696,090	-	312,696,090

(3) 종속기업투자의 손상검사

당사는 종속기업투자에 대한 손상차손 인식여부를 기업회계기준서 제1036호 '자산손상' 규정에 따라 판단하고 있습니다.

당기말 현재 (주)웅진씽크빅 종속기업투자의 장부금액이 시장가치를 초과함에 따라 손상을 시사하는 징후로 식별하였고, 투자주식의 장부금액을 회수가능액(순공정가치와 사용가치 중 큰 금액)과 비교하여 손상검사를 수행하였습니다.

종속기업 투자주식의 회수가능액은 사용가치에 기초하여 결정되며, 사용가치는 경영진에 의해 승인된 5년간의 사업계획에 기초한 세후 현금흐름추정을 사용하여 계산되었습니다. 5년을 초과한 현금흐름은 당사가 속해 있는 도서출판 및 교육서비스산업 장기 평균 성장률을 초과하지 않는 범위 내에서 추정하였습니다. 사용된 할인율은 관련된 영업부문의 특수한 위험을 반영한 세전 할인율입니다. 당기말 현재 사용가치계산에 사용된 할인율 및 영구성장률은 다음과 같습니다.

구분	투입변수
세전할인율	10.30%
영구성장률	1.00%

11. 관계기업투자

(1) 당기말과 전기말 현재 관계기업투자의 내역은 다음과 같습니다.

(단위: 천원)							
회사명	소재지	업종	결산월	당기말		전기말	
				지분율(%)	장부금액	지분율(%)	장부금액
(주)렉스필드컨트리클럽	경기도 여주시	골프장운영업	12월	43.24	-	43.24	-
(주)웅진휴캄(*1)	서울시 중구	화장품판매업	12월	27.78	1,000,000	27.78	1,000,000
합계					1,000,000		1,000,000

(*1) 전기 중 유상증자 참여로 유의적인 영향력을 보유한다고 판단되어 관계기업으로 분류하였습니다.

(2) 당기와 전기 중 관계기업투자주식의 변동내역은 다음과 같습니다.

① 당기

(단위: 천원)			
회사명	기초금액	취득금액	기말금액
(주)렉스필드컨트리클럽	-	-	-
(주)웅진휴캄	1,000,000	-	1,000,000
합계	1,000,000	-	1,000,000

② 전기

(단위: 천원)			
회사명	기초금액	취득금액	기말금액
(주)렉스필드컨트리클럽	-	-	-
(주)웅진휴캄	-	1,000,000	1,000,000
합계	-	1,000,000	1,000,000

12. 유형자산

(1) 당기말과 전기말 유형자산의 구성내역은 다음과 같습니다.

① 당기말

(단위: 천원)				
구분	취득원가	감가상각누계액	손상차손누계액	장부금액
비품	9,051,592	(6,771,135)	(549,948)	1,730,509

② 전기말

(단위: 천원)				
구분	취득원가	감가상각누계액	손상차손누계액	장부금액
비품	8,564,905	(6,280,238)	(549,948)	1,734,719

(2) 당기와 전기 중 유형자산 장부금액의 변동내역은 다음과 같습니다.

① 당기

(단위: 천원)					
구분	기초금액	취득금액	처분금액	감가상각비	기말금액
비품	1,734,719	507,286	(97)	(511,399)	1,730,509

② 전기

(단위: 천원)					
구분	기초금액	취득금액	감가상각비	대체	기말금액
비품	1,159,769	988,622	(413,672)	-	1,734,719
건설중인자산	13,091	-	-	(13,091)	-
합계	1,172,860	988,622	(413,672)	(13,091)	1,734,719

13. 사용권자산 및 리스부채

(1) 당기와 전기 중 사용권자산 장부금액의 변동 내역은 다음과 같습니다.

① 당기

(단위: 천원)					
구분	기초금액	취득(신규&갱신)	감가상각	변경	기말금액
건물	13,273,513	1,751,846	(4,415,459)	-	10,609,900
IT장비	332,307	-	(306,744)	-	25,563
차량운반구	103,074	596,172	(137,491)	(39,541)	522,214
합계	13,708,894	2,348,018	(4,859,694)	(39,541)	11,157,677

② 전기

(단위: 천원)				
구분	기초금액	취득(신규&갱신)	감가상각	기말금액
건물	14,752,963	2,450,046	(3,929,496)	13,273,513
IT장비	645,003	-	(312,696)	332,307
차량운반구	105,583	66,641	(69,150)	103,074
합계	15,503,549	2,516,687	(4,311,342)	13,708,894

(2) 당기와 전기 중 리스부채의 변동내역은 다음과 같습니다.

(단위: 천원)		
구분	당기	전기
기초금액	15,334,378	16,179,652
취득(신규&갱신계약)	2,242,709	2,368,325
이자비용	1,005,070	1,108,345
지급	(5,103,394)	(4,321,945)
변경	(41,147)	-
기말금액	13,437,616	15,334,377

(3) 당기와 전기 중 단기리스 및 소액자산리스에서 발생한 비용의 내역은 다음과 같습니다.

(단위: 천원)		
구분	당기	전기
단기리스 관련 비용	74,071	47,744
소액자산리스 관련 비용	273,217	209,425

(4) 당기말 현재 리스부채의 할인전 만기분석 내역은 다음과 같습니다.

(단위: 천원)		
구분	당기	전기
3개월 이하	1,363,244	1,178,727
3개월 초과 1년 이하	4,342,013	3,258,112
1년 초과 5년 이하	9,050,987	13,014,707
합계	14,756,244	17,451,546

(5) 당기와 전기 중 리스이용과 관련하여 발생한 총현금유출액은 5,450,682천원 및 4,579,114천원입니다.

(6) 당기와 전기 중 복구충당부채의 변동 내역은 다음과 같습니다.

(단위: 천원)		
구분	당기	전기
기초	507,038	358,676
설정	105,309	148,362
기말	612,347	507,038
유동	95,426	95,426
비유동	516,921	411,612
합계	612,347	507,038

14. 무형자산

(1) 당기말과 전기말 무형자산의 구성내역은 다음과 같습니다.

① 당기말

(단위: 천원)				
구분	취득원가	상각누계액	손상차손누계액	장부금액
산업재산권	586,701	(506,134)	-	80,567
소프트웨어	2,567,398	(2,335,314)	-	232,084
시설이용권	5,220,898	-	(605,508)	4,615,390
개발비	10,099,225	(9,218,119)	(274,537)	606,569
개발중인 무형자산	4,684	-	-	4,684
합계	18,478,906	(12,059,567)	(880,045)	5,539,294

② 전기말

(단위: 천원)				
구분	취득원가	상각누계액	손상차손누계액	장부금액
산업재산권	535,195	(453,237)	-	81,958
소프트웨어	2,453,398	(2,269,741)	-	183,657
시설이용권	5,220,898	-	(605,508)	4,615,390
개발비	9,953,323	(8,885,221)	(54,748)	1,013,354
개발중인 무형자산	147,242	-	-	147,242
합계	18,310,056	(11,608,199)	(660,256)	6,041,601

(2) 당기와 전기 중 무형자산 장부금액의 변동내역은 다음과 같습니다.

① 당기

(단위: 천원)						
구분	기초금액	취득금액	무형자산상각비	대체	손상차손	기말금액
산업재산권	81,958	48,723	(52,898)	2,784	-	80,567
소프트웨어	183,657	114,000	(65,573)	-	-	232,084
시설이용권	4,615,390	-	-	-	-	4,615,390
개발비	1,013,354	4,284	(332,899)	141,618	(219,788)	606,569
개발중인 무형자산	147,242	1,844	-	(144,402)	-	4,684
합계	6,041,601	168,851	(451,370)	-	(219,788)	5,539,294

② 전기

(단위: 천원)						
구분	기초금액	취득금액	무형자산상각비	대체	손상차손	기말금액
산업재산권	144,516	1,596	(64,154)	-	-	81,958
소프트웨어	17,613	162,426	(38,382)	42,000	-	183,657
시설이용권	4,615,390	-	-	-	-	4,615,390
개발비	1,014,660	143,943	(404,263)	271,828	(12,814)	1,013,354
개발중인 무형자산(*1)	320,092	144,458	-	(317,308)	-	147,242
합계	6,112,271	452,423	(506,799)	(3,480)	(12,814)	6,041,601

(*1) 전기 중 개발중인무형자산 3,480천원이 용역비용으로 대체되었습니다.

(3) 내부창출무형자산

회사는 당기 및 전기 중 사업성이 낮은 것으로 판단되는 내부창출무형자산 219,788천원(전기: 12,814천원)을 손상처리하였으며, 손익계산서상 '기타비용'에 포함되어 있습니다.

15. 매입채무및기타채무

당기말과 전기말 현재 매입채무및기타채무의 내역은 다음과 같습니다.

(단위: 천원)		
구분	당기말	전기말
매입채무	4,725,170	5,989,279
미지급금	3,711,638	3,404,547
미지급비용	3,612,261	4,415,070
유동부채 계	12,049,069	13,808,896
예수보증금	372,810	305,438
비유동부채 계	372,810	305,438

16. 장·단기차입금 및 사채

(1) 단기차입금

당기말과 전기말 현재 당사의 단기차입금 내역은 다음과 같습니다.

(단위: 천원)			
차입처	당기말 이자율(%)	당기말	전기말
KB 국민은행 외	4.79~5.92	46,000,000	31,000,000

(2) 장기차입금

당기말과 전기말 현재 당사의 장기차입금의 내역은 다음과 같습니다.

(단위: 천원)			
차입처	당기말 이자율(%)	당기말	전기말
KB 국민은행	MOR(6M)+2.14	3,248,074	4,870,382
소계		3,248,074	4,870,382
차감 : 유동성장기차입금		(1,725,739)	(1,613,653)
합계		1,522,335	3,256,729

(3) 사채

① 당기말과 전기말 현재 당사의 사채의 내역은 다음과 같습니다.

(단위: 천원)				
구분	만기일	연이자율(%)	당기말	전기말
제 61 회 사모사채	2024.05.27	2.26	30,000,000	30,000,000
제 62 회 사모교환사채	2026.06.14	0	5,000,000	30,000,000
소 계			35,000,000	60,000,000
차감 : 사채할인발행차금			(9,927)	(40,821)
차감 : 교환권조정			(1,340,044)	(10,661,233)
차감 : 유동성사채			(33,650,029)	(19,328,104)
합계			-	29,969,842

② 당기 중 사채의 변동 내역은 다음과 같습니다.

(단위: 천원)			
구분	기초금액	상환금액	기말금액
제 61 회 사모사채(*1)	30,000,000	-	30,000,000
제 62 회 사모교환사채	30,000,000	(25,000,000)	5,000,000
합계	60,000,000	(25,000,000)	35,000,000

동 사채는 우리종합금융 주식회사가 인수한 후 신보2021제8차 유동화전문유한회사에 양도

(*1) 하였으며, 동 유동화회사는 해당 사채를 담보로 CBO를 발행하였습니다. 이와 관련하여 당사는 후순위채 450백만원을 취득하였으며, 현재 전액 손상처리 되었습니다.

③ 당사가 발행한 교환사채의 발행조건은 다음과 같습니다.

구분		내역
1. 사채의 종류		제62회 무기명식 이권부 무보증 사모교환사채
2. 사채의 권면총액		30,000,000,000원
3. 사채의 이율	표면이자율	0%
	만기이자율	0%
4. 만기일		2026년 06월 14일
5. 원금상환방법		1) 만기상환 : 만기까지 조기상환되지 않거나 교환권을 행사하지 않은 사채원리금에 대해 만기일시상환 2) 조기상환 : 사채권자의 조기상환권(Put Option) 있음
6. 교환에 관한 사항	교환비율	100%
	교환가액(*1)	4,800원 /주
	교환대상	주식회사 웅진씽크빅 기명식 보통주
	교환청구기간	2021년 06월 15일 ~ 2026년 05월 14일
	교환가액 조정사항	교환가액 조정사유 발생시 사채조건에서 정한 바에 따라 조정
7. 투자자의 조기상환권(Put Option)		사채권자는 발행일로부터 2년이 되는 날(2023년 06월 14일) 및 그 이후매 3개월에 해당되는 날에 본 사채의 전부 또는 일부에 대하여 만기 전 조기상환할 것을 청구할 수 있다.

2021년 9월 14일에 1주당 3,840원으로 조정되었으며, 사채의 전부에 대해 교환하게 될 경우 보통주 7,812,500주 (*1) 가 발행됩니다. 한편, 2023년 중 사채권자의 조기상환청구권 행사로 인해 교환사채 총 300억원 중 250억원을 조기 상환하였습니다.

④ 당사는 교환사채에 포함된 교환권과 조기상환권을 주계약인 사채에서 분리하여 파생상품 부채로 인식하였으며, 당기 중 증감내역은 다음과 같습니다.

(단위: 천원)				
구분	기초금액	상환금액	평가금액	기말금액
파생상품부채	9,156,618	(7,460,154)	(567,141)	1,129,323

17. 기타부채

당기말과 전기말 현재 기타부채의 내역은 다음과 같습니다.

(단위: 천원)		
구분	당기말	전기말
선수금	79,873	4,132
부가세예수금	1,702,220	1,483,490
예수금	315,159	271,453
선수수익	20,601	20,658
유동부채 계	2,117,853	1,779,733
기타장기종업원급여부채	103,153	56,626
비유동부채 계	103,153	56,626

18. 종업원급여

당사는 종업원을 위한 퇴직급여제도로 확정급여제도를 운영하고 있으며, 이 제도에 따르면 종업원의 퇴직시 근속 1년당 최종 3개월 평균급여에 지급률과 누진율을 곱한금액을 지급하도록 되어 있습니다. 확정급여채무의 보험수리적 평가는 적격성이 있는 독립적인 보험계리인에 의해서 예측단위적립방식을 사용하여 수행되었습니다.

(1) 당기말과 전기말 현재 당사의 확정급여부채의 구성내역은 다음과 같습니다.

(단위: 천원)		
계정과목	당기말	전기말
확정급여채무의 현재가치	23,703,963	20,168,102
사외적립자산의 공정가치	(18,582,173)	(13,263,704)
확정급여부채	5,121,790	6,904,398

(2) 당기와 전기 중 확정급여부채의 변동내역은 다음과 같습니다.

① 당기

(단위: 천원)			
구분	확정급여채무의 현재가치	사외적립자산의 공정가치	합계
기초	20,168,102	(13,263,704)	6,904,398
퇴직급여:			
당기근무원가	3,004,792	-	3,004,792
이자비용(이자수익)	829,029	(583,902)	245,127
소계	3,833,821	(583,902)	3,249,919
재측정요소:			
사외적립자산 수익	-	(85,454)	(85,454)
재무적 가정의 변동	185,720	-	185,720
인구통계적 가정의 변동	(121,439)	-	(121,439)
경험조정 등	1,499,998	-	1,499,998
소계	1,564,279	(85,454)	1,478,825
관계사전입액	142,743	-	142,743
지급액	(2,004,982)	850,887	(1,154,095)
불입액	-	(5,500,000)	(5,500,000)
기말	23,703,963	(18,582,173)	5,121,790

② 전기

(단위: 천원)			
구분	확정급여채무의 현재가치	사외적립자산의 공정가치	합계
기초	19,709,217	(13,768,203)	5,941,014
퇴직급여:			
당기근무원가	2,852,877	-	2,852,877
이자비용(이자수익)	638,685	(450,003)	188,682
소계	3,491,562	(450,003)	3,041,559
재측정요소:			
사외적립자산 수익	-	181,500	181,500
재무적 가정의 변동	(1,269,779)	-	(1,269,779)
인구통계적 가정의 변동	28,786	-	28,786
경험조정 등	1,264,238	-	1,264,238
소계	23,245	181,500	204,745
관계사 전입액	(187,303)	-	(187,303)
지급액	(2,868,619)	773,002	(2,095,617)
기말	20,168,102	(13,263,704)	6,904,398

당기말과 전기말 현재 사외적립자산은 퇴직연금 및 국민연금전환금으로 구성되어 있으며, 당기와 전기 중 사외적립자산에서 발생된 실제 이자수익은 각 669,356천원 및 268,503천원입니다.

(3) 보고기간종료일 현재 사외적립자산은 원금보장형 고정수익 상품 등에 투자되어 있습니다.

(4) 당기말과 전기말 현재 보험수리적평가를 위하여 사용된 주요 추정치는 다음과 같습니다.

(단위: %)		
구분	당기말	전기말
기대임금상승률	3.87	4.42
할인율	4.26	5.26

당사는 확정급여채무의 현재가치계산을 위하여 보고기간말 현재 확정급여채무의 예상 지급 시기와 일관성이 있는 우량회사채의 시장수익률을 참조하여 할인율을 결정하였습니다.

(5) 당기말 현재 유의적인 각각의 보험수리적 가정이 발생가능한 합리적인 범위 내에서 변동한다면 확정급여채무에 미치게 될 영향은 다음과 같습니다.

(단위: 천원)		
구분	확정급여채무	
	증가	감소
할인율 (1%p 변동)	(744,984)	798,645
미래 급여인상률 (1%p 변동)	810,594	(769,535)

상기의 민감도 분석은 다른 가정은 일정하다는 가정하에 산정되었습니다. 주요 보험수리적 가정의 변동에 대한 확정급여채무의 민감도는 재무상태표에 인식된 확정급여채무 산정 시 사용한 예측단위접근법과 동일한 방법을 사용하여 산정되었습니다. 민감도 분석에 사용된 방법 및 가정은 전기와 동일합니다.

(6) 당기말과 전기말 현재 기타장기종업원급여부채의 내역은 다음과 같습니다.

(단위: 천원)		
구분	당기말	전기말
기타장기종업원급여부채	103,153	56,626

(7) 당사는 일부 인원에 대해 확정기여제도에 가입하였으며, 확정기여제도와 관련하여 당기와 전기에 비용으로 인식한 금액은 161,177천원 및 144,604천원입니다. 한편, 확정기여제도와 관련하여 당기말 현재 미지급된 금액은 없습니다.

(8) 당기말 현재 확정급여채무의 가중평균만기는 3.39년(전기말: 2.50년)입니다. 당기말과 전기말 할인되지 않은 연금 급여지급액의 만기분석은 아래와 같습니다.

(단위: 천원)					
	1년미만	1년~2년미만	2~5년미만	5년이상	합계
당기말 확정급여채무	5,205,012	6,995,767	12,836,283	19,874,977	44,912,039
전기말 확정급여채무	7,479,979	5,698,678	11,208,817	10,852,325	35,239,799

(9) 당사의 경영진은 보고기간 후 개시하는 회계연도에 사외적립자산에 불입될 예상금액을 4,000,000천원으로 추정하고 있습니다.

19. 자본

(1) 자본금

당기말과 전기말 현재 자본금 내역은 다음과 같습니다.

(단위:천원)		
구분	당기말	전기말
발행할 주식의 총수	1,500,000,000주	1,500,000,000주
1주당 액면금액	500원	500원
발행한 주식의 총수(*1)	79,927,080주	79,927,080주
보통주자본금	42,213,540	42,213,540

(*1) 당기말과 전기말 현재 자본금을 액면금액으로 나눈 주식수와 발행한 주식의 총수와의 차이 4,500,000주는 자기주식의 이익소각으로 인한 차이입니다.

(2) 자본잉여금

당기말과 전기말 현재 자본잉여금 내역은 다음과 같습니다.

(단위:천원)		
구분	당기말	전기말
주식발행초과금	33,537,400	33,537,400
감자차익	46,907,897	46,907,897
합병차익	40,941,069	40,941,069
합계	121,386,366	121,386,366

(3) 이익잉여금

당기말과 전기말 현재 이익잉여금 내역은 다음과 같습니다.

(단위:천원)		
구분	당기말	전기말
미처분이익잉여금(*1)	130,170,000	116,821,852

(*1) 당기와 전기 중 당사의 별도재무제표 상 이익잉여금처분계산서는 다음과 같습니다.

(단위:천원)				
구 분	당기말		전기말	
	처분예정일 : 2024년 3월 29일		처분확정일 : 2023년 3월 24일	
I. 미처분이익잉여금		130,170,000		116,821,852
전기이월미처분이익잉여금	116,821,852		93,350,255	
당기순이익	14,545,996		23,633,344	
재측정손익	(1,197,848)		(161,747)	
II. 차기이월미처분이익잉여금		130,170,000		116,821,852

(4) 기타자본구성요소

당기말과 전기말 현재 기타자본구성요소 내역은 다음과 같습니다.

(단위:천원)		
구분	당기말	전기말
자기주식(*1)	(4,612,865)	(2,311,853)
주식선택권	2,032,361	2,079,455
기타자본	700,923	293,549
합계	(1,879,581)	61,151

(*1) 당기말 현재 보유 중인 자기주식수는 2,211,634주입니다.

20. 주식기준보상

1) 주식선택권

(1) 당사가 당기말 현재 부여한 주식선택권의 주요 내용은 다음과 같습니다.

구분	18차 부여분	19차 부여분	20차 부여분	21차 부여분	22차 부여분
권리부여일	2015년 3월 27일	2016년 3월 25일	2017년 3월 24일	2018년 3월 30일	2019년 3월 29일
부여주식의 총수	396,450주	396,450주	563,840주	1,126,390주	617,730주
부여방법	신주발행, 자기주식교부 및 차액보상 중 당사가 선택가능	신주발행, 자기주식교부 및 차액보상 중 당사가 선택가능	신주발행, 자기주식교부 및 차액보상 중 당사가 선택가능	신주발행, 자기주식교부 및 차액보상 중 당사가 선택가능	신주발행, 자기주식교부 및 차액보상 중 당사가 선택가능
행사가격	2,290원	3,200원	2,340원	2,950원	2,530원
가득기간	3년	3년	3년	3년	3년
행사가능기간	4년	4년	4년	4년	4년

(2) 당기와 전기 중 주식선택권의 변동내역은 다음과 같습니다.

① 당기

(단위: 주)					
구분	19차 부여분	20차 부여분	21차 부여분	22차 부여분	합계
당기초	299,540	347,640	829,110	508,720	1,985,010
권리소멸	(299,540)	-	-	-	(299,540)
당기말	-	347,640	829,110	508,720	1,685,470

② 전기

(단위: 주)						
구분	18차 부여분	19차 부여분	20차 부여분	21차 부여분	22차 부여분	합계
전기초	176,200	299,540	347,640	829,110	508,720	2,161,210
권리소멸	(176,200)	-	-	-	-	(176,200)
전기말	-	299,540	347,640	829,110	508,720	1,985,010

(3) 당사는 산정된 보상원가를 약정용역제공기간에 안분하여 비용과 기타자본구성요소로 계상하고 있는 바, 그 세부내역은 다음과 같습니다.

(단위: 천원)							
구분		18차 부여분	19차 부여분	20차 부여분	21차 부여분	22차 부여분	합계
회사가 산정한 총보상원가		444,817	539,172	526,063	1,264,936	505,921	3,280,909
보상비용	전기까지 인식한 보상비용	415,162	503,227	452,085	1,175,927	416,642	2,963,043
	전기까지 가득기간 미충족으로 인해 감소한 보상비용	29,655	35,945	73,978	89,009	89,279	317,866
	소계	444,817	539,172	526,063	1,264,936	505,921	3,280,909
주식 선택권	당기초 잔액	-	407,374	324,348	931,091	416,642	2,079,455
	당기 소멸된 주식선택권	-	(407,374)	-	-	-	(407,374)
	당기말 잔액	-	-	324,348	931,091	416,642	1,672,081

(4) 당사가 보상원가를 산정하기 위하여 사용한 주요 가정 및 보상원가의 내역은 다음과 같습니다.

(단위: 천원)					
구분	18차 부여분	19차 부여분	20차 부여분	21차 부여분	22차 부여분
무위험이자율	1.89%	1.62%	1.86%	2.44%	1.70%
기대행사기간	5년	5년	5년	5년	5년
예상주가변동성	56.89%	49.31%	47.54%	41.46%	41.01%
기대배당수익률	0.00%	0.00%	0.00%	0.00%	0.00%
기대권리소멸률	0.00%	0.00%	0.00%	0.00%	0.00%
산정된 총보상원가	444,817	539,172	526,063	1,264,936	505,921

2) 양도제한조건부주식(Restricted Stock Unit)

(1) 당사는 이사회 결의에 의해 당사의 임원에게 양도제한조건부주식(이하 'RSU')을 부여하였으며, 주요 내용은 다음과 같습니다.

구분	내용
기준주식	(주)웅진 보통주식
부여방법	자기주식 교부
부여주식수	747,125주
행사가격	0원 (현행 주식기준보상제도는 행사가격이 없음)
부여일	2023년 03월 09일
가득조건	부여일로부터 3년을 재임 또는 재직한 경우
행사가능 시점	2026년 03월 09일
공정가치	1,297,009,000원(주당 1,736원)

(2) 당기 RSU로 인해 인식한 주식보상비용은 360,280천원입니다.

21. 고객과의 계약에서 생기는 수익

(1) 수익으로 인식한 금액

(단위: 천원)		
구분	당기	전기
고객과의 계약에서 생기는 수익	164,092,307	158,928,263
기타원천으로부터의 수익 : 임대수익 등(*1)	6,630,023	10,717,653
합계	170,722,330	169,645,916

(*1) 기타원천으로부터 발생하는 수익에는 임대수익 및 종속기업으로부터 발생하는 이자수익과 배당수익을 포함하고 있습니다.

(2) 고객과의 계약에서 생기는 수익

(단위: 천원)			
구분		당기	전기
고객과의 계약에서 생기는 수익	재화 또는 용역의 유형:		
	제품매출	28,854,728	33,649,684
	상품매출	3,637,245	4,281,145
	용역매출	131,600,334	119,224,608
	기타매출	-	1,772,826
	합계	164,092,307	158,928,263
	수익 인식시기:		
	한시점에 인식	32,491,973	39,703,655
	기간에 걸쳐 인식	131,600,334	119,224,608
	합계	164,092,307	158,928,263

(3) 당기말과 전기말 현재 고객과의 계약과 관련하여 인식한 자산과 부채는 다음과 같습니다

(단위 : 천원)		
구분	당기말	전기말
계약자산 :		
프로젝트 매출 계약에 대한 계약자산	2,562,352	3,489,992
서비스 매출 계약에 대한 계약자산	555,161	263,121
계약자산 합계	3,117,513	3,753,113
계약부채 :		
재화의 제공에 대한 계약부채	790,750	2,330,081
프로젝트 매출 계약에 대한 계약부채	2,211,705	1,217,140
서비스 매출 계약에 대한 계약부채	14,292,876	16,048,880
계약부채 합계	17,295,331	19,596,101

(4) 계약부채와 관련하여 인식한 수익

당기에 인식한 수익 중 전기에서 이월된 계약부채와 과거 보고기간에 이행한(또는 부분적으로 이행한) 수행의무와 관련된 금액은 다음과 같습니다.

(단위 : 천원)		
구분	당기	전기
재화의 제공	2,330,081	2,282,687
IT 서비스 등의 제공	4,100,469	3,550,515
합계	6,430,550	5,833,202

22. 판매비와관리비 세부내역 및 비용의 성격별 분류

(1) 당기와 전기 중 판매비와관리비 세부내역은 다음과 같습니다.

(단위 : 천원)		
구분	당기	전기
급여	12,350,233	11,312,739
퇴직급여	1,036,913	969,653
복리후생비	3,246,786	2,552,528
접대비	698,862	633,037
여비교통비	593,995	486,317
통신비	124,013	119,729
세금과공과	817,651	695,284
임차료	398,001	279,061
감가상각비	335,817	312,494
무형자산상각비	118,087	97,937
사용권자산상각비	4,859,694	4,311,343
수선비	106,858	91,290
소모품비	61,554	50,165
도서인쇄비	16,381	20,836
광고선전비	444,674	554,408
판매촉진비	79,932	68,509
보험료	34,226	28,559
용역비	3,169,860	2,630,231
지급수수료	2,285,045	2,558,257
교육훈련비	450,255	270,781
회의비	604,505	488,879
수도광열비	55,204	26,681
주식보상비용	360,280	34,720
매출채권손상차손	572,247	1,728,551
합계	32,821,073	30,321,989

(2) 당기와 전기 중 비용의 성격별 분류는 다음과 같습니다.

① 당기

(단위 : 천원)			
구분	매출원가	판매비와관리비	합 계
재고자산의 변동	943,906	-	943,906
원재료 및 상품매입액	19,488,356	-	19,488,356
감가상각비	175,581	335,817	511,398
무형자산상각비	333,283	118,087	451,370
사용권자산상각비	-	4,859,694	4,859,694
급여	33,732,329	12,350,233	46,082,562
복리후생비	2,690,441	3,246,786	5,937,227
퇴직급여	2,379,426	1,036,913	3,416,339
주식보상비용	-	360,280	360,280
용역비	31,330,985	3,169,860	34,500,845
지급수수료	14,767,012	2,285,045	17,052,057
임차료	158,135	398,001	556,136
세금과공과	1,214,387	817,651	2,032,038
매출채권손상차손	-	572,247	572,247
기타비용	10,361,436	3,270,458	13,631,894
합계	117,575,277	32,821,072	150,396,349

② 전기

(단위 : 천원)			
구분	매출원가	판매비와관리비	합 계
재고자산의 변동	(818,658)	-	(818,658)
원재료 및 상품매입액	35,950,455	-	35,950,455
감가상각비	101,178	312,494	413,672
무형자산상각비	408,862	97,937	506,799
사용권자산상각비	-	4,311,343	4,311,343
급여	30,376,392	11,312,739	41,689,131
복리후생비	2,625,659	2,552,528	5,178,187
퇴직급여	2,071,905	969,653	3,041,558
주식보상비용	-	34,720	34,720
용역비	31,108,089	2,630,231	33,738,320
임차료	146,687	279,061	425,748
세금과공과	1,106,754	695,284	1,802,038
매출채권손상차손	-	1,728,551	1,728,551
기타비용	14,337,743	5,397,448	19,735,191
합계	117,415,066	30,321,989	147,737,055

23. 기타수익 및 기타비용

당기와 전기 중 기타수익 및 기타비용의 상세내역은 다음과 같습니다.

(단위 : 천원)		
구분	당기	전기
기타수익 :		
기타채권손상차손환입	370,425	1,116,103
외환차익	104,353	139,999
외환환산이익	1,182	219
잡이익	203,590	1,149,818
합계	679,550	2,406,139
기타비용 :		
유형자산처분손실	97	-
무형자산손상차손	219,789	12,814
기타채권손상차손	40,263	2,333,739
외환차손	158,927	145,776
외화환산손실	3,589	29,228
잡손실	30,206	24,771
기부금	129,637	123,000
합계	582,508	2,669,328

24. 금융수익 및 금융비용

당기와 전기 중 금융수익 및 금융비용의 상세내역은 다음과 같습니다.

(단위 : 천원)		
구분	당기	전기
금융수익 :		
이자수익(*1)	199,544	542,656
배당금수익(*2)	102,560	103,232
당기손익-공정가치측정금융자산 평가이익	6,869	8,952
파생상품평가이익	692,667	5,268,650
파생상품정산이익	49,190	-
합계	1,050,830	5,923,490
금융비용 :		
이자비용	6,152,117	6,506,204
기타채권처분손실	-	96,871
중도상환손실	-	7,886
회생채무현재가치할인상각비	-	191,567
파생상품정산손실	174,716	-
합계	6,326,833	6,802,528

(*1) 특수관계자에 대한 이자수익은 매출에 포함되어 있습니다.

(*2) 종속기업 등에 대한 배당금수익은 매출에 포함되어 있습니다.

25. 법인세비용

(1) 당기와 전기 중 계속사업손익법인세비용의 구성요소는 다음과 같습니다.

(단위: 천원)		
구분	당기	전기
법인세부담액	718,294	-
일시적차이 등의 발생과 소멸로 인한 이연법인세비용(*1)	(1,018,398)	(3,063,874)
당기손익 이외로 인식되는 항목과 관련된 법인세비용(*2)	821,172	42,996
기타(해외원천납부세액)	79,958	154,168
계속사업손익법인세비용(수익)	601,026	(2,866,710)

(*1) 당기와 전기 중 일시적차이 등의 발생과 소멸로 인한 이연법인세비용은 다음과 같습니다.

(단위: 천원)		
구분	당기	전기
기말 이연법인세순자산	9,385,451	8,367,053
기초 이연법인세순자산	8,367,053	5,303,179
일시적차이 등의 발생과 소멸로 인한 이연법인세비용	(1,018,398)	(3,063,874)

(*2) 당기와 전기 중 당기손익 이외로 인식되는 항목과 관련된 법인세비용은 다음과 같습니다.

(단위: 천원)		
구분	당기	전기
이연법인세:		
- 재측정손실	280,977	42,996
- 자기주식	540,195	-
합계	821,172	42,996

(2) 당기와 전기 중 계속사업손익법인세비용과 회계이익의 관계는 다음과 같습니다.

(단위: 천원)		
구분	당기	전기
법인세비용차감전계속사업순이익	15,147,022	20,766,635
적용세율에 따른 세부담액	3,143,728	4,563,526
조정사항		
비과세수익	(98,835)	(100,777)
비공제비용	1,402,479	1,484,463
당기 이월결손금 공제효과	(2,715,349)	-
일시적차이 등에 대한 이연법인세 미인식액의 변동	(2,327,518)	(9,032,441)
외국납부세액	79,957	154,168
세율변동효과	796,862	241,054
기타	319,702	(176,703)
법인세수익	601,026	(2,866,710)
평균유효세율(*)	3.97%	-

(*) 전기의 경우 세전손실이 발생하여 평균유효세율은 산출하지 않았습니다.

(3) 당기와 전기 중 이연법인세자산(부채)의 변동내역은 다음과 같습니다.

① 당기

(단위: 천원)				
구분	기초금액	당기손익 반영	자본 반영	기말금액
미수수익	(605,983)	304,367	-	(301,616)
확정급여부채	1,449,924	(757,760)	280,977	973,141
유형자산	27,788	(13,056)	-	14,732
무형자산	127,157	(12,110)	-	115,047
미지급비용	307,166	7,122	-	314,288
대손충당금	18,628,525	(1,792,385)	-	16,836,140
관계기업투자주식 등	(3,458,026)	(483,318)	-	(3,941,344)
자기주식	(5,672,050)	-	540,195	(5,131,855)
기타	1,192,183	271,167	-	1,463,350
이월결손금	99,561,510	(48,433,244)	-	51,128,266
소계	111,558,194	(50,909,217)	821,172	61,470,149
이연법인세 미인식액	(103,191,141)	51,106,443	-	(52,084,698)
합계	8,367,053	197,226	821,172	9,385,451

② 전기

(단위: 천원)				
구분	기초금액	당기손익 반영	자본 반영	기말금액
미수수익	(336,080)	(269,903)	-	(605,983)
확정급여부채	1,307,024	99,904	42,996	1,449,924
유형자산	27,034	754	-	27,788
무형자산	133,212	(6,055)	-	127,157
미지급비용	270,881	36,285	-	307,166
대손충당금	18,113,101	515,424	-	18,628,525
관계기업투자주식 등	6,482,673	(9,940,699)	-	(3,458,026)
자기주식	66,651	(5,738,701)	-	(5,672,050)
현재가치할인차금	(42,144)	42,144	-	-
기타	5,564,713	(4,372,530)	-	1,192,183
이월결손금	91,802,225	7,759,285	-	99,561,510
소계	123,389,290	(11,874,092)	42,996	111,558,194
이연법인세 미인식액	(118,086,111)	14,894,970	-	(103,191,141)
합계	5,303,179	3,020,878	42,996	8,367,053

(4) 당사는 차기 이후 예상연평균이익 한도 내에서 각 회계연도에 소멸되는 이월결손금 등에 대해 이연법인세자산의 실현가능성이 있는 것으로 판단하고 있으며, 종속기업투자주식 및 일부 이월결손금에 대해서는 미래에 실현될 가능성이 희박하여 법인세효과를 인식하지 않았 습니다. 당기말과 전기말 현재 이연법인세자산(부채)로 인식하지 아니한 차감할(가산할) 일 시적차이는 다음과 같습니다.

(단위: 천원)		
구분	당기말	전기말
종속기업및관계기업투자주식	(20,197,509)	(16,466,789)
미사용결손금(*)	208,962,191	424,356,924
기타	85,365,308	83,496,244
합계	274,129,990	491,386,379

(*) 미사용결손금의 만료시기는 다음과 같습니다.

(단위: 천원)		
구분	당기	전기
2023년	-	205,006,292
2025년	38,787,286	40,529,628
2026년	74,318,618	73,834,378
2028년	34,215,874	33,033,737
2029년	35,018,213	36,695,981
2037년	26,622,200	35,256,908
합계	208,962,191	424,356,924

(5) 이연법인세자산과 부채의 회수 및 결제 시기는 다음과 같습니다.

(단위: 천원)		
구분	당기말	전기말
이연법인세자산		
12개월 이내 회수될 금액	3,212,331	3,697,519
12개월 이후 회수될 금액	17,451,156	18,850,121
소계	20,663,487	22,547,640
이연법인세부채		
12개월 이내 결제될 금액	(1,905,717)	(2,186,712)
12개월 이후 결제될 금액	(9,372,319)	(11,993,875)
소계	(11,278,036)	(14,180,587)
이연법인세자산(부채) 순액	9,385,451	8,367,053

26. 주당이익

당기와 전기 중 기본주당손익의 계산내역은 다음과 같습니다.

(1) 기본주당이익

(단위: 원, 주)		
구분	당기	전기
당기순이익	14,545,996,207	23,633,344,102
가중평균유통보통주식수(*1)	78,284,530	79,708,459
기본주당이익	186	296

(*1) 가중평균유통보통주식수

(단위: 주)		
구분	당기	전기
기초 발행보통주식수	79,927,080	79,927,080
자기주식 효과	(1,642,550)	(218,621)
가중평균유통보통주식수	78,284,530	79,708,459

(2) 희석주당이익

당기와 전기에는 잠재적 보통주의 희석효과가 발생하지 아니하였는 바, 당기와 전기의 희석주당이익은 기본주당이익과 동일합니다.

(3) 반희석성 잠재적 보통주

당기에는 반희석효과로 인하여 희석주당손익 계산시 고려하지 않았으나 향후 희석효과 발생 가능성이 있는 잠재적 보통주의 내용은 다음과 같습니다.

구분	잠재적 보통주	청구가능기간
주식선택권 20차 부여분	347,640주	2020년 3월 24일 ~ 2024년 3월 23일
주식선택권 21차 부여분	829,110주	2021년 3월 30일 ~ 2025년 3월 29일
주식선택권 22차 부여분	508,720주	2022년 3월 29일 ~ 2026년 3월 28일
양도제한조건부주식	747,125주	2026년 3월 09일 ~ 2026년 3월 20일

27. 현금흐름표

(1) 당기와 전기 중 영업활동현금흐름의 조정내역 및 영업활동으로 인한 자산부채의 변동은 다음과 같습니다.

① 조정내역

(단위: 천원)		
구분	당기	전기
법인세비용	601,026	(2,866,710)
퇴직급여	3,249,919	3,041,559
감가상각비	511,399	413,672
무형자산상각비	451,370	506,799
이자비용	6,152,117	6,506,204
회생채무원재가치할인차금상각비	-	191,567
사용권자산상각비	4,859,694	4,311,343
유형자산처분손실	97	-
무형자산손상차손	219,789	12,814
기타채권손상차손	40,263	2,333,739
파생상품정산손실	174,716	-
기타채권처분손실	-	96,871
외화환산손실	3,589	29,228
매출채권손상차손	572,247	1,728,551
중도상환손실	-	7,886
주식보상비용	360,280	34,720
파생상품평가이익	(692,667)	(5,268,650)
기타영업수익	-	(25,073)
이자수익	(1,459,944)	(1,953,030)
배당금수익	(4,854,924)	(8,929,051)
파생상품정산이익	(49,189)	-
당기손익-공정가치측정금융자산 평가이익	(6,869)	(8,952)
기타채권손상차손환입	(370,425)	(1,116,103)
외화환산이익	(1,183)	(219)
잡이익	(146,847)	-
합계	9,614,458	(952,835)

② 영업활동으로 인한 자산부채의 변동

(단위: 천원)		
구분	당기	전기
매출채권의 증감	3,479,715	(3,789,351)
미수금의 증감	179,671	1,548,689

계약자산의 증감	635,600	(2,091,007)
선급금의 증감	553,487	(262,021)
선급비용의 증감	(1,108,608)	172,747
재고자산의 증감	943,906	(818,658)
선수금의 증감	75,741	(328,972)
매입채무의 증감	(1,264,108)	1,015,560
미지급금의 증감	40,415	74,830
미지급비용의 증감	(829,435)	2,407,753
예수부가가치세의 증감	218,729	(106,124)
예수금의 증감	43,706	58,301
선수수익의 증감	-	(2,559,831)
단기계약부채의 증감	(2,795,212)	1,730,909
퇴직금의 지급	(1,154,095)	(2,282,919)
사외적립자산의 납입	(5,500,000)	-
확정급여부채의 관계사 전출입	142,743	-
기타비유동부채의 증감	46,527	-
합계	(6,291,218)	(5,230,094)

(2) 당기와 전기 중 현금의 유입과 유출이 없는 중요한 비현금거래는 다음과 같습니다.

(단위: 천원)		
구분	당기	전기
건설중인 유,무형자산의 본계정대체	144,402	313,828
유형자산 취득 미지급금의 증감	(30,552)	(366,460)
무형자산 취득 미지급금의 증감	40	(2,960)
리스계약 체결 등에 따른 사용권자산의 증감	2,348,018	2,516,687
장기보증금의 당기손익-공정가치측정자산 대체	-	50,211
장기대여금의 유동성대체	-	43,700,000
단기대여금의 비유동성대체	43,700,000	-
장기계약부채의 유동성대체	1,492,928	1,546,135
장기차입금의 유동성대체	1,734,394	1,743,271
사채의 유동성대체	29,980,417	-
유동성회생채무의 미지급금대체	297,188	-

(3) 당기 및 전기 중 재무활동에서 생기는 부채의 변동은 다음과 같습니다.

① 당기

(단위:천원)					
구분	기초	현금유입	현금유출	기타	당기말
단기차입금	31,000,000	27,000,000	(12,000,000)	-	46,000,000
유동성장기차입금	1,613,653	-	(1,622,308)	1,734,394	1,725,739
장기차입금	3,256,729	-	-	(1,734,394)	1,522,335
유동성사채	19,328,104	-	(17,539,846)	31,861,771	33,650,029
사채	29,969,843	-	-	(29,969,843)	-
파생상품부채	9,156,618	-	(7,460,154)	(567,141)	1,129,323
리스부채	15,334,378	-	(4,098,323)	2,201,561	13,437,616
회생채무	472,104	-	(27,484)	(444,620)	-
예수보증금	305,438	74,672	(7,300)	-	372,810
합계	110,436,867	27,074,672	(42,755,415)	3,081,728	97,837,852

② 전기

(단위:천원)					
구분	기초	현금유입	현금유출	기타	전기말
단기차입금	15,000,000	22,000,000	(6,000,000)	-	31,000,000
유동성장기차입금	-	-	(129,618)	1,743,271	1,613,653
장기차입금	6,000,000	5,000,000	(6,000,000)	(1,743,271)	3,256,729
사채	76,913,771	-	(30,000,000)	2,384,175	49,297,946
리스부채	16,179,652	-	(3,213,599)	2,368,325	15,334,378
회생채무	3,912,178	-	(3,631,641)	191,567	472,104
예수보증금	301,978	4,946	(1,486)	-	305,438
합계	118,307,579	27,004,946	(48,976,344)	4,944,067	101,280,248

28. 우발상황 및 약정사항

(1) 당기말 현재 주요 소송관련 내용은 다음과 같습니다.

(단위: 천원)					
계류법원	원고	피고	사건내용	소송가액	진행상황
당사가 원고인 사건 :					
서울중앙지법	당사	(주)한국인삼공사	용역비 청구의 소	500,000	1심 진행중
대법원	당사	종로세무서장	법인세 경정거부처분 취소의 소	384,518	3심 진행중
합계				884,518	
당사가 피고인 사건 :					
서울중앙지법	(주)한국인삼공사	당사	위약금청구의 소	3,458,862	1심 진행중
서울중앙지법	백선기 외 188명	당사 외 1명	손해배상 청구의 소	135,500	1심 진행중
합계				3,594,362	

당기말 현재 법률 자문에 근거하여 당사의 경영진은 소송의 결과가 당사의 재무상태에 중요한 영향을 주지 않을 것으로 예상하고 있습니다.

(2) 당기말 현재 금융기관 등과 체결한 주요 약정사항은 다음과 같습니다.

(단위: 천원)				
구분	금융기관 등	물건또는내용	약정금액	실행금액
대출약정	KB국민은행	담보대출	5,000,000	3,248,074
대출약정	KB국민은행	담보대출	5,000,000	5,000,000
대출약정	KEB하나은행	담보대출	16,000,000	14,000,000
대출약정	DGB대구은행	담보대출	10,000,000	10,000,000
대출약정	KDB산업은행	담보대출	10,000,000	10,000,000
대출약정	우리은행	신용대출	7,000,000	7,000,000

또한, (주)웅진플레이도시(명목상 차주는 엠더블유제일차(주))를 위하여 제공한 자금보충약정이 존재하며 관련 약정금액은 1,050억원입니다.

(3) 당기말 현재 차입금 등과 관련하여 당사가 담보로 제공한 자산은 다음과 같습니다.

(단위: 천원)					
담보제공자산	장부금액	차입구분	차입금액	담보설정금액	담보제공처
(주)웅진씽크빅 보통주	188,337,257	단기차입금	14,000,000	19,200,000	KEB하나은행
		단기차입금	5,000,000	6,000,000	KB국민은행
		장기차입금	3,248,074	6,000,000	KB국민은행
		단기차입금	10,000,000	12,000,000	DGB대구은행
		단기차입금	10,000,000	12,000,000	KDB산업은행
제2종 후순위 유동화사채	-	사채	30,000,000	450,000	(유)신보2021제8차유동화전문
(주)웅진씽크빅 보통주(*1)	5,923,452	(유동성)교환사채	5,000,000	5,000,003	한국예탁결제원

(*) 당사는 웅진 제 62 회 교환사채 발행 관련 교환대상 주식을 사채권자를 수익자로 하여 한국예탁결제원에 신탁하였습니다.

(4) 당기말 현재 당사는 다음과 같이 기타보증을 제공받고 있습니다.

당기말 현재 당사는 서울보증보험(주)으로부터 78백만원의 이행보증 등을 제공받고 있습니다. IT사업부문은 소프트웨어공제조합으로부터 15,403백만원을 한도로 지급보증을 제공받고 있으며, 당기 중 실행금액은 4,526백만원입니다. 이와 관련하여 소프트웨어공제조합에 대한 출자증권이 소프트웨어공제조합에 담보로 제공되어 있습니다.

29. 특수관계자와의 거래

(1) 당기말과 전기말 현재 당사의 특수관계자 내역은 다음과 같습니다.

구분	당기말	전기말
종속기업	(주)웅진씽크빅	(주)웅진씽크빅
	(주)웅진플레이도시	(주)웅진플레이도시
	(주)웅진투투럽	(주)웅진투투럽
	WOONGJIN, INC.(미국법인)	WOONGJIN, INC.(미국법인)
	(주)웅진에버스카이	(주)웅진에버스카이
	Woongjin EVERSKEY ELPTM, INC.	Woongjin EVERSKEY ELPTM, INC.
	(주)웅진컴퍼스	(주)웅진컴퍼스
	(주)놀이의발견	(주)놀이의발견
	(주)웅진북센	(주)웅진북센
	엠더블유제일차(주)	엠더블유제일차(주)
관계기업	(주)렉스필드컨트리클럽	(주)렉스필드컨트리클럽
	(주)웅진휴캄(*1)	(주)웅진휴캄(*1)
기타 특수관계자	(주)배컴	(주)배컴
	(주)구루미(*2)	(주)구루미(*2)
	(주)웅진생활건강	(주)웅진생활건강
	(주)웅진헬스원(*3)	(주)웅진헬스원(*3)
	기타 대주주	기타 대주주

- (*1) 전기 중 유상증자 참여로 유의적인 영향력이 있다고 판단되어 관계기업으로 재분류하였으며, 사명을 (주)휴캄에서(주)웅진휴캄으로 변경하였습니다.
- (*2) 전기 중 종속기업인 (주)웅진씽크빅은 (주)구루미에 대하여 이사 선임권을 보유하고 있어 유의적인 영향력을 행사할 수 있으므로 관계기업으로 분류하였으며, 당사는 기타 특수관계자로 분류하였습니다.
- (*3) 전기 중 (주)웅진생활건강이 신규설립한 종속기업(100%)으로, 당사는 기타특수관계자로 분류하였습니다.

(2) 당기와 전기 중 특수관계자와의 매출, 매입 등 거래내역은 다음과 같습니다.

① 당기

(단위: 천원)				
특수관계 구분	특수관계자명	매출 등		매입 등
		매출(*1)(*2)	기타수익	기타비용
종속기업	(주)웅진북센(*3)	3,640,537	-	32,858
	(주)웅진플레이도시	580,092	-	54,069
	(주)웅진투투럽	107,409	-	20,508
	(주)웅진에버스카이(*4)	-	-	-
	WOONGJIN, INC.	199,222	7,258	-
	(주)웅진씽크빅(*5)	73,307,412	-	304,214
	(주)웅진컴퍼스	1,536,363	-	-
	(주)놀이의발견	556,957	-	-
	엠더블유제일차(주)	1,260,400	-	-
관계기업	(주)렉스필드컨트리클럽	224,721	-	124,721
	(주)웅진휴캄	106,692	-	170,485
기타 특수관계자	(주)배컴	74,811	-	-
	(주)웅진생활건강(*6)	15,944	-	-
	(주)웅진헬스원	257,257	-	193,834
합계		81,867,817	7,258	900,689

(*1) 해당 특수관계자에 대한 매출에는 계약자산 및 계약부채 인식에 따른 수익 금액이 포함되어 있습니다.

(*2) 매출액에는 그룹 브랜드로열티 수익, 배당금수익 등이 포함되어 있습니다.

(*3) 당기 중 (주)웅진북센과 체결한 리스계약에 따라 발생한 단기리스 비용은 7,200천원입니다.

(*4) 당사는 종속기업 (주)웅진에버스카이의 경우 대금회수가능성이 낮다고 판단하였으며, 당기 중 수익을 인식하지 않은 금액은 711,519천원입니다.

(*5) 당기 중 (주)웅진씽크빅과 체결한 리스계약에 따라 발생한 단기리스 비용은 25,200천원입니다.

(*6) 기타특수관계기업 (주)웅진생활건강에 대한 당기 매출액 36,780천원 중 대금회수가능성이 낮다고 판단하여 수익을 인식하지 않은 금액은 20,836천원이며, 당기 중 대가를 수령한 금액을 한도로 15,944천원의 수익을 인식하였습니다.

② 전기

(단위: 천원)					
특수관계 구분	특수관계자명	매출 등		매입 등	
		매출(*1)(*2)	기타수익	자산취득	기타비용
종속기업	(주)웅진북센(*3)	3,364,787	-	-	47,561
	(주)웅진플레이도시	427,282	101,480	-	63,206
	(주)웅진투투업	54,531	-	-	60,883
	(주)웅진에버스카이(*4)	-	-	-	-
	WOONGJIN, INC.	205,946	20,198	-	-
	(주)웅진씽크빅	83,950,344	-	680,192	252,438
	(주)웅진컴퍼스	1,387,242	-	-	-
	(주)놀이의발견	519,877	-	-	-
	엠더블유제일차(주)	1,327,573	-	-	-
관계기업	(주)렉스필드컨트리클럽	246,803	-	-	139,327
	(주)웅진휴캉	90,439	-	-	92,385
기타 특수관계자	(주)배컴	61,447	-	-	-
	(주)웅진생활건강(*5)	32,200	-	-	159,405
	(주)웅진헬스원	60,088	-	-	33,048
합계		91,728,559	121,678	680,192	848,253

(*1) 해당 특수관계자에 대한 매출에는 계약자산 및 계약부채 인식에 따른 수익 금액이 포함되어 있습니다.

(*2) 매출액에는 그룹 브랜드로열티 수익, 배당금수익 등이 포함되어 있습니다.

(*3) 전기 (주)웅진북센과 체결한 리스계약에 따라 발생한 소액리스 비용은 32,400천원입니다.

(*4) 당사는 종속기업 (주)웅진에버스카이의 경우 대금회수가능성이 낮다고 판단하였으며, 전기 중 수익을 인식하지 않은 금액은 246,072천원입니다.

기타특수관계기업 (주)웅진생활건강에 대한 전기 매출액 125,955천원 중 대금회수가능성이 낮다고 판단하여 수익을 인식하지 않은 금액은 93,755천

(*5) 원이며, 전기 대가를 수령한 금액을 한도로 32,200천원의 수익을 인식하였습니다.

(3) 당기말과 전기말 현재 특수관계자에 대한 채권·채무내역은 다음과 같습니다.

① 당기말

(단위: 천원)					
특수관계 구분	특수관계자명	채권(*1)			채무(*1)
		매출채권	대여금	기타채권(*2)	기타채무
종속기업	(주)웅진북센	345,262	-	1,800	48,410
	(주)웅진플레이도시(*3)	1,815,739	1,800,000	4,922,749	-
	(주)웅진투투럽	5,416	-	-	74,672
	WOONGJIN, INC.	8,352	-	177,883	-
	(주)웅진에스카이(*4)	1,161,206	9,500,000	907,354	15,200
	(주)웅진씽크빅	5,200,319	-	-	182,983
	(주)웅진컴퍼스	263,289	-	-	-
	(주)놀이의발견	52,230	-	-	-
	엠더블유제일차(주)	-	43,700,000	483,441	-
관계기업	(주)렉스필드컨트리클럽	17,893	-	500,000	3,120
	(주)웅진휴캄	117,362	-	-	72,224
기타 특수관계자	(주)배컴	8,917	-	-	-
	(주)웅진생활건강(*5)	2,148,581	-	280,598	-
	(주)웅진헬스원	344,963	-	-	11,032
합계		11,489,529	55,000,000	7,273,825	407,641

(*1) 상기 채권 및 채무에는 계약자산 141,317천원 및 계약부채 1,136,186천원은 포함되어 있지 않으며 채권은 총당금 설정전 금액입니다.

(*2) 기타채권에는 미수금, 보증금, 시설이용권 등이 포함되어 있습니다.

당기말 현재 매출채권 등에 대하여 5,392,183천원의 대손충당금을 설정하였으며, 당기 중 인식한 금액은 574,428천원입니다.

(*3) 대여금 1,800,000천원에 대하여 후순위 약정을 체결하였으며, 선순위채권((주)웅진플레이도시의 엠더블유제일차(주) 차입금 1,050억 한도)이 전부 상환될 때까지 지급기한이 연장됩니다. 해당 대여금은 전액 대손충당금을 설정하였습니다.

(*4) 당기말 현재 매출채권 등에 대하여 11,568,561천원의 대손충당금을 설정하였으며, 당기 중 인식한 금액은 27,452천원입니다.

(*5) 당기말 현재 매출채권 등에 대하여 2,429,024천원의 대손충당금을 설정하였으며, 당기 중 인식한 금액은 2,084천원입니다.

② 전기말

(단위: 천원)					
특수관계 구분	특수관계자명	채권(*1)			채무(*1)
		매출채권	대여금	기타채권(*2)	기타채무
종속기업	(주)웅진북센	325,365	-	1,800	58,382
	(주)웅진플레이도시(*3)	1,624,216	1,800,000	4,922,749	-
	(주)웅진투투럽	5,990	-	-	1,692
	WOONGJIN, INC.(*4)	15,344	-	170,624	-
	(주)웅진에버스카이(*5)	1,161,206	9,500,000	879,902	15,200
	(주)웅진씽크빅	6,204,189	-	-	175,315
	(주)웅진컴퍼스	222,149	-	-	-
	(주)놀이의발견	47,053	-	-	-
	엠더블유제일차(주)	-	43,700,000	1,750,747	-
관계기업	(주)렉스필드컨트리클럽	30,075	-	500,000	7,921
	(주)웅진휴캉	38,044	-	-	76,127
기타 특수관계자	(주)배컴	5,262	-	-	-
	(주)웅진생활건강(*6)	2,148,426	-	278,514	-
	(주)웅진헬스원	54,960	-	-	4,518
합계		11,882,279	55,000,000	8,504,336	339,155

- (*)1 상기 채권 및 채무에는 계약자산 60,025천원 및 계약부채 2,537,894천원은 포함되어있지 않으며, 채권은 총당금 설정 전 금액입니다.
- (*)2 기타채권에는 미수금, 보증금, 시설이용권 등이 포함되어 있습니다.
- (*)3 전기말 현재 매출채권 등에 대하여 4,817,755천원의 대손충당금을 설정하였으며, 전기 중 인식한 금액은 705,928천원입니다. 대여금 1,800,000천원에 대하여 후순위 약정을 체결하였으며, 선순위채권((주)웅진플레이도시의 엠더블유제일차(주) 차입금 1,100억 한도)이 전부 상환될 때까지 지급기한이 연장됩니다. 해당 대여금은 전액 대손충당금을 설정하였습니다.
- (*)4 전기말 현재 매출채권 등에 대하여 165,152천원의 대손충당금을 설정하였으며, 전기 중 인식한 금액은 18,967천원입니다.
- (*)5 전기말 현재 매출채권 등에 대하여 11,541,109천원의 대손충당금을 설정하였으며, 전기 중 인식한 금액은 24,607천원입니다.
- (*)6 전기말 현재 매출채권 등에 대하여 2,426,940천원의 대손충당금을 설정하였으며, 전기 중 인식한 금액은 9,375천원입니다.

(4) 당기와 전기 중 특수관계자와의 자금 거래 등의 내역은 다음과 같습니다.

(단위: 천원)				
특수관계 구분	특수관계자명	거래내용	당기	전기
(현금유입)				
종속기업	엠더블유제일차(주)(*1)	대여금 회수	-	6,449,219
	(주)웅진씽크빅(*2)	배당수익	4,752,364	8,825,819
합계			4,752,364	15,275,038
(현금유출)				
관계기업	(주)웅진휴캄	자본납입	-	1,000,000
기타 특수관계자	기타 대주주	지분취득	667,644	-
합계			667,644	1,000,000

(*1) 전기 중 대여금에 대한 원금 6,366,912천원과 이자 82,307천원을 회수하였으며, 93,954천원의 기타금융자산처분 손실을 인식하였습니다.

(*2) 당기와 전기 중 수령한 배당금 수익은 매출에 포함되어 있습니다.

(5) 당기말 현재 당사가 특수관계자에게 제공하고 있는 보증의 내역은 다음과 같습니다.

(단위: 천원)				
특수관계자 구분	특수관계자명	보증처	지급보증금액	비고
종속기업	엠더블유제일차(주)	모아저축은행 등	105,000,000	자금보충(*1)

(주)웅진플레이도시(명목상 차주는 엠더블유제일차(주))를 위하여 제공한 자금보충약정이 존재하며 관련 약정금액은 1,050억원입니다.

(*1) 상기 자금보충은 선순위로 제공된 담보의 가치가 관련 차입금을 상회하므로, 당사가 체결한 자금보충약정으로 인한 의무이행 가능성은 희박하다고 판단하고 있습니다.

(6) 당기말 현재 당사는 특수관계자로부터 보증 및 담보를 제공받고 있지 않습니다.

(7) 당기말과 전기말 현재 임직원에 대한 대여금의 내용은 다음과 같습니다.

(단위: 천원)			
구분	거래내용	당기말	전기말
장기대여금	우리사주 대출	-	14,163

(8) 당사는 기업 활동의 계획·운영·통제에 대하여 중요한 권한과 책임을 가진 등기임원, 비등기임원, 내부감사 책임자 및 각 사업부문장 등을 주요 경영진으로 판단하였으며, 당기와 전기 중 주요 경영진에 대한 보상을 위해 지급한 금액은 다음과 같습니다.

(단위: 천원)		
구분	당기	전기
단기급여(*1)	3,724,788	2,980,498
퇴직급여(*2)	1,363,965	505,210
주식기준보상(*3)	360,280	34,720
합계	5,449,033	3,520,428

- (*1) 단기급여는 현직 임원에 대한 급여, 사회보장분담금, 유급연차휴가, 상여금(보고기간 종료일로부터 12개월 이내에 지급될 수 있는 것에 한함) 및 비화폐성급여(예: 의료급여 등) 등을 포함하고 있습니다.
- (*2) 등기임원 및 미등기임원에 대한 퇴직급여입니다.
- (*3) 임원에게 부여한 주식선택권 및 양도제한조건부주식(RSU)에 대한 보상비용입니다.

(9) 한편 당사는 2022년 7월 26일 파산선고 결정으로 웅진에너지(주)를 특수관계자에서 제외하였습니다. 당기말 채권 6,132,238천원(전기말 6,337,238천원)에 대하여 전액 대손충당금을 설정하였습니다.

30. 위험관리

(1) 금융위험관리

당사의 위험관리활동은 주로 재무적 성과에 영향을 미치는 신용위험, 유동성위험, 시장위험 등의 잠재적 위험을 식별하여 발생가능한 위험을 허용가능한 수준으로 감소, 제거 및 회피함으로써, 안정적이고 지속적인 경영성과를 창출할 수 있도록 지원하고,동시에 재무구조 개선 및 자금운영의 효율성 제고를 통해 금융비용을 절감함으로써 회사경쟁력 제고에 기여하는데 그 목적이 있습니다.

위험관리 체계를 구축하고 시행하기 위하여, 당사는 전사적인 수준의 위험관리정책을 수립하고 있으며, 내부 관리자의 통제 및 검토를 엄격히 수행하여 위험관리정책과절차를 준수하고 있습니다.

1) 신용위험

당사는 금융상품의 거래상대방이 의무를 이행하지 않아 당사에 재무손실을 입힐 신용위험에 노출되어 있습니다. 당사의 경영진은 신용위험을 관리하기 위하여 신용도가 일정 수준 이상인 거래처와 거래하고 있으며, 금융자산의 신용보강을 위한 정책과절차를 마련하여 운영하고 있습니다. 당사는 신규 거래처와 계약시 공개된 재무정보와 신용평가기관에 의하여 제공된 정보 등을 이용하여 거래처의 신용도를 평가하고 이를 근거로 신용거래한도를 결정하고 있으며, 담보 또는 지급보증을 제공받고 있습니다. 또한, 당사는 주기적으로 거래처의 신용도를 재평가하여 신용거래한도를 재검토하고 담보수준을 재조정하고 있으며, 회수가 지연되는 금융자산에 대하여는 분기 단위로 회수지연 현황 및 회수대책이 보고되고 있으며 지연사유에 따라 적절한 조치를 취하고 있습니다.

금융자산의 장부금액은 신용위험에 대한 최대노출정도를 표시하고 있습니다. 당기말과 전기말 현재 당사의 신용위험에 대한 최대 노출정도는 다음과 같습니다.

(단위: 천원)		
구분	당기말	전기말
현금및현금성자산	12,354,957	6,856,396
매출채권및기타채권(유동)	15,110,196	64,467,795
매출채권및기타채권(비유동)	47,643,729	3,244,883
기타금융자산(유동)	-	4,959,658
기타금융자산(비유동)(*1)	2,000,000	2,000,000
합계	77,108,882	81,528,732

(*1) 공정가치로 측정되는 금융자산은 제외하였습니다.

한편, 당사의 경영진은 신용등급이 우수한 금융기관과 거래하고 있으므로 금융기관으로부터의 신용위험이 당사에 미치는 영향은 제한적이라고 판단하고 있습니다.

상각후원가측정금융자산의 신용위험 최대노출액은 장부금액과 유사하며, 지급보증으로 인한 신용위험의 최대노출액은 105,000백만원(종속기업의 여신에 대해 금융기관에 제공한 지급보증)입니다(주석 29 참조).

당기말과 전기말 현재 금융자산의 해외 비중은 중요하지 않으므로 지역별 신용위험에 대한 최대 노출정도에 대한 정보는 공시하지 아니하였습니다.

2) 유동성위험

당사는 현금 등 금융자산을 인도하여 결제하는 금융부채와 관련된 의무를 충족하는 데 어려움을 겪게 될 유동성위험에 노출되어 있습니다. 당사는 유동성위험을 관리하기 위하여 단기 및 중장기 자금관리계획을 수립하고 현금유출예산과 실제 현금유출액을 지속적으로 분석·검토하여 금융부채와 금융자산의 만기구조를 대응시키고 있습니다. 당사의 경영진은 영업활동현금흐름과 금융자산의 현금유입으로 금융부채를 상환가능하다고 판단하고 있습니다.

당기말 현재 금융부채의 계약에 따른 만기는 다음과 같습니다.

(단위: 천원)				
구분	장부금액	계약상 현금흐름	잔존계약만기	
			1년 이하	1 ~ 5년
매입채무및기타채무	12,049,069	12,049,069	12,049,069	-
단기차입금	46,000,000	47,188,009	47,188,009	-
유동성장기차입금	1,725,739	1,879,370	1,879,370	-
유동성사채	29,991,238	30,338,400	30,338,400	-
유동성교환사채(*)	3,658,791	5,000,000	-	5,000,000
유동성리스부채	5,487,005	5,705,257	5,705,257	-
장기매입채무및기타장기채무	372,810	372,810	-	372,810
장기차입금	1,522,335	1,566,142	-	1,566,142
장기리스부채	7,950,612	9,050,987	-	9,050,987
지급보증한도	105,000,000	105,000,000	-	105,000,000
합계	213,757,599	218,150,044	97,160,105	120,989,939

(*) 계약상 만기는 2026년 06월 14일이나 조기상환권 행사기간을 고려하여 유동성 부채로 분류하였습니다.

상기 금융부채의 잔존만기별 현금흐름은 할인되지 아니한 명목금액으로서 지급을 요구받을 수 있는 기간 중 가장 이른 일자를 기준으로 작성되었으며, 이자의 현금흐름을 포함하고 있습니다. 또한, 공정가치로 측정되는 금융부채는 제외하였습니다.

3) 시장위험

시장위험은 시장가격의 변동으로 인하여 금융상품의 공정가치가 변동될 위험입니다. 시장위험은 이자율위험, 환위험 및 기타 가격위험 등으로 구성됩니다.

① 이자율위험

당사는 금융상품과 관련하여 이자율변동위험에 노출되어 있습니다. 당사는 내부적으로 이자율 1% 변동을 기준으로 이자율위험을 측정하고 있으며, 상기의 변동비율은 합리적으로 발생 가능한 이자율 변동위험에 대한 경영진의 평가를 반영하고 있습니다.

당기말과 전기말 현재 당사가 보유하고 있는 변동이자부 금융상품의 장부금액은 다음과 같습니다.

(단위: 천원)		
구분	당기말	전기말
차입금	32,248,074	17,870,382

당기말과 전기말 현재 변동이자부 금융상품과 관련되어 이자율 1%p 변동시 법인세비용차감 전순이익에 미치는 영향은 다음과 같습니다.

(단위: 천원)				
구 분	당기		전기	
	1% 상승시	1% 하락시	1% 상승시	1% 하락시
법인세비용차감전순이익의 증가(감소)	(322,481)	322,481	(178,704)	178,704

② 환위험

당사는 제품 수출 및 원재료 수입 거래와 관련하여 USD 등의 환율변동위험에 노출되어 있습니다. 당사는 내부적으로 원화 환율 변동에 대한 환위험을 정기적으로 측정하고 있습니다.

당기말과 전기말 현재 기능통화 이외의 외화로 표시된 화폐성자산 및 부채의 기능통화로 환산된 장부금액은 다음과 같습니다.

(단위: 천원)						
구분	당기말			전기말		
	USD	EUR	CNH	USD	EUR	CNH
자산:						
매출채권및기타채권	399,047	122,741	65,453	582,579	127,718	140,951
부채:						
매입채무및기타채무	2,899	15,228	-	-	-	-

보고기간말 현재 각 외화에 대한 기능통화의 환율 5% 변동시 환율변동이 세전순이익에 미치는 영향은 다음과 같습니다.

(단위: 천원)

구 분	당기		전기	
	5% 상승시	5% 하락시	5% 상승시	5% 하락시
자산 :				
USD	19,952	(19,952)	29,129	(29,129)
EUR	6,137	(6,137)	6,386	(6,386)
CNH	3,273	(3,273)	7,048	(7,048)
부채 :				
USD	(145)	145	-	-
EUR	(761)	761	-	-

상기 민감도 분석은 보고기간말 현재 기능통화 이외의 외화로 표시된 화폐성자산 및 부채를 대상으로 하였습니다.

③ 기타 가격위험

당사의 기타 가격과 관련한 위험은 제한적입니다.

(2) 자본위험관리

당사의 자본관리는 계속기업으로서의 존속능력을 유지하는 한편, 자본조달비용을 최소화하여 주주이익을 극대화하는 것을 그 목적으로 하고 있습니다. 당사의 경영진은 자본구조를 주기적으로 검토하고 있습니다.

당기말과 전기말 현재 부채비율은 다음과 같습니다.

(단위: 천원)		
구분	당기말	전기말
부채(A)	135,137,396	153,089,658
자본(B)	291,890,325	280,482,908
부채비율(A/B)	46.30%	54.58%

31. 보고기간후 사건

(1) (주)웅진휴캄 유상증자 참여

당사는 2024년 1월 10일 이사회 결의에 따라 유상증자 참여로 (주)웅진휴캄 주식 420,000주를 2,100백만원에 취득하였습니다. (주)웅진휴캄은 관계기업에서 종속기업으로 변경되었습니다.

(2) (주)웅진투투럽 흡수합병

당사는 2024년 2월 14일을 기일로 경영효율성 제고를 위해 종속기업인 (주)웅진투투럽을 흡수합병하였습니다. 당사는 피합병회사인 (주)웅진투투럽의 발행주식 100%를 보유하고 있습니다.

32. 재무제표 승인

당사의 재무제표는 2024년 2월 14일자 이사회에서 승인되었으며, 2024년 3월 29일자 주주총회에서 최종 승인될 예정입니다.

6. 배당에 관한 사항

가. 배당에 관한 사항

당사는 정관에 의거 이사회 결의와 주주총회 결의를 통하여 배당을 지급하고 있으며 당사 정관은 배당에 관한 사항을 다음과 같이 정하고 있습니다

제9조의5(동등배당)

이 회사는 배당 기준일 현재 발행(전환된 경우를 포함한다)된 동종 주식에 대하여 발행일에

관계 없이 모두 동등하게 배당한다.

제11조(기준일)

이 회사는 주주총회의 소집 및 기타 필요한 경우 이사회결의로 정한 날에 주주명부에 기재되어 있는 주주를 그 권리를 행사할 주주로 할 수 있다. 회사는 이를 이사회결의로 정한 날의 2주간 전에 공고하여야 한다.

제43조(이익배당)

- ① 이익의 배당은 금전, 주식 및 기타의 재산으로 할 수 있다.
- ② 이익의 배당을 주식으로 하는 경우 회사가 수종의 주식을 발행한 때에는 주주총회의 결의로 그와 다른 종류의 주식으로도 할 수 있다.
- ③ 제1항의 배당은 제11조에서 정한 날 현재의 주주명부에 기재된 주주 또는 등록된 질권자에게 지급한다.
- ④ 이 회사는 당해 사업년도 중 1회에 한하여 반기결산기 말일로부터 45일내에 이사회결의로써 금전으로 이익배당을 할 수 있다.
- ⑤ 제4항의 배당금은 반기결산 말 현재의 주주명부에 기재된 주주 또는 등록된 질권자에게 이사회결의가 있는 날로부터 1월내에 지급한다.

제44조(배당금지급 청구권의 소멸시효)

- ① 배당금의 지급청구권은 5년간 이를 행사하지 아니하면 소멸시효가 완성한다.
- ② 제1항의 시효의 완성으로 인한 배당금은 이 회사에 귀속한다.

나. 주요배당지표

구 분	주식의 종류	당기	전기	전전기
		제41기	제40기	제39기
주당액면가액(원)		500	500	500
(연결)당기순이익(백만원)		-25,550	8,093	34,162
(별도)당기순이익(백만원)		14,546	23,633	19,647
(연결)주당순이익(원)		-135	103	290
현금배당금총액(백만원)		-	-	-
주식배당금총액(백만원)		-	-	-
(연결)현금배당성향(%)		-	-	-
현금배당수익률(%)	-	-	-	-
	-	-	-	-
주식배당수익률(%)	-	-	-	-
	-	-	-	-
주당 현금배당금(원)	-	-	-	-
	-	-	-	-
주당 주식배당(주)	-	-	-	-
	-	-	-	-

주) 당기 실적은 당사의 주주총회 승인 절차를 거쳐 확정된 재무제표가 아니므로 동 승인 과정에서 변동될 수 있습니다.

다. 과거 배당 이력

(단위: 회, %)

연속 배당횟수		평균 배당수익률	
분기(중간)배당	결산배당	최근 3년간	최근 5년간
-	-	-	-

주) 최근 5년간 배당 이력이 없어 연속 배당횟수와 평균 배당수익률을 기재하지 않습니다.

7. 증권의 발행을 통한 자금조달에 관한 사항

7-1. 증권의 발행을 통한 자금조달 실적

[지분증권의 발행 등과 관련된 사항]

가. 증자(감자)현황

(기준일 : 2023년 12월 31일)

(단위 : 원, 주)

주식발행 (감소)일자	발행(감소) 형태	발행(감소)한 주식의 내용				
		종류	수량	주당 액면가액	주당발행 (감소)가액	비고
2021년 06월 21일	주식매수선택권행사	보통주	136,910	500	2,340	-
2021년 06월 21일	주식매수선택권행사	보통주	218,020	500	2,950	-
2021년 06월 21일	주식매수선택권행사	보통주	193,820	500	2,290	-

[채무증권의 발행 등과 관련된 사항]

가. 채무증권 발행실적

(기준일 : 2023년 12월 31일)

(단위 : 백만원, %)

발행회사	증권종류	발행방법	발행일자	권면(전자등록)총액	이자율	평가등급 (평가기관)	만기일	상환 여부	주관회사
(주)웅진	회사채	사모	2021년 05월 27일	30,000	2.26	-	2024년 05월 27일	미상환	우리종합금융
(주)웅진	회사채	사모	2021년 06월 14일	30,000	0.00	-	2026년 06월 14일	일부상환	유진투자증권
(주)웅진	회사채	사모	2021년 07월 19일	40,000	3.90	-	2022년 07월 19일	상환	디비금융투자
합 계	-	-	-	100,000	-	-	-	-	-

1) 2021년 6월 14일 유진투자증권을 주관으로 발행된 사모 회사채(교환사채) 300억원 중 250억원이 조기상환청구조건에 따라 상환되어 사업보고서

제출일 현재 잔액은 50억원 입니다.

2) 2021년 7월 19일 디비금융투자를 주관으로 발행된 사모 회사채 400억원은 2022년 6월 20일 전액 상환 완료되어 말소되었습니다.

3) 보고서 제출일 현재 채무증권 발행 잔액은 350억원 입니다.

나.기업어음증권 미상환 잔액

(기준일 : 2023년 12월 31일)

(단위 : 백만원)

잔여만기		10일 이하	10일초과 30일이하	30일초과 90일이하	90일초과 180일이하	180일초과 1년이하	1년초과 2년이하	2년초과 3년이하	3년 초과	합 계
미상환 잔액	공모	-	-	-	-	-	-	-	-	-
	사모	-	-	-	-	-	-	-	-	-
	합계	-	-	-	-	-	-	-	-	-

-해당사항 없음.

다. 단기사채 미상환 잔액

(기준일 : 2023년 12월 31일)

(단위 : 백만원)

잔여만기		10일 이하	10일초과 30일이하	30일초과 90일이하	90일초과 180일이하	180일초과 1년이하	합 계	발행 한도	잔여 한도
미상환 잔액	공모	-	-	-	-	-	-	-	-
	사모	-	-	-	-	-	-	-	-
	합계	-	-	-	-	-	-	-	-

-해당사항 없음.

라. 회사채 미상환 잔액

(기준일 : 2023년 12월 31일)

(단위 : 백만원)

잔여만기		1년 이하	1년초과 2년이하	2년초과 3년이하	3년초과 4년이하	4년초과 5년이하	5년초과 10년이하	10년초과	합 계
미상환 잔액	공모	-	-	-	-	-	-	-	-
	사모	-	-	-	-	-	-	-	-
	합계	-	-	-	-	-	-	-	-

-해당사항 없음.

마. 신종자본증권 미상환 잔액

(기준일 : 2023년 12월 31일)

(단위 : 백만원)

잔여만기		1년 이하	1년초과 5년이하	5년초과 10년이하	10년초과 15년이하	15년초과 20년이하	20년초과 30년이하	30년초과	합 계
미상환 잔액	공모	-	-	-	-	-	-	-	-
	사모	-	-	-	-	-	-	-	-
	합계	-	-	-	-	-	-	-	-

- 해당사항 없음.

바. 조건부자본증권 미상환 잔액

(기준일 : 2023년 12월 31일)

(단위 : 백만원)

잔여만기		1년 이하	1년초과 2년이하	2년초과 3년이하	3년초과 4년이하	4년초과 5년이하	5년초과 10년이하	10년초과 20년이하	20년초과 30년이하	30년초과	합 계
미상환 잔액	공모	-	-	-	-	-	-	-	-	-	-
	사모	-	-	-	-	-	-	-	-	-	-
	합계	-	-	-	-	-	-	-	-	-	-

- 해당사항 없음.

사. 사채관리계약 주요내용 및 충족 여부 등

- 해당사항 없음

7-2. 증권의 발행을 통해 조달된 자금의 사용실적

가. 공모자금의 사용내역

- 해당사항 없음

나. 사모자금의 사용내역

(기준일 : 2023년 12월 31일)

(단위 : 백만원)

구 분	회 차	납입일	주요사항보고서의 자금사용 계획		실제 자금사용 내역		차이발생 사유 등
			사용용도	조달금액	내용	금액	
회사채(P-CBO)	61	2021년 05월 27일	운영자금 등	30,000	운영자금 등	30,000	-
교환사채	62	2021년 06월 14일	차입금 상환	30,000	차입금 상환	30,000	-
회사채	63	2021년 07월 19일	차입금 상환	40,000	차입금 상환	40,000	-

* 당사는 상기 사모사채 발행 및 자금사용과 관련하여 각 채권자들에게 사용목적에 제시하였으며 목적에 맞도록 실제 자금 사용 후 내역을 제출하였습니다. 관련하여 발생한 차이금액은 없습니다.

다. 미사용자금의 운용내역

- 해당사항 없음

8. 기타 재무에 관한 사항

가. 재무제표 제작성 등 유의사항

1) 2021년도 재무제표 제작성

연결기업은 (주)웅진플레이도시의 매각계획을 수립하고, 경영진은 매수자를 물색하고 적극적인 매각작업을 진행하였습니다. 그러나 2021년 연결기업은 (주)웅진플레이도시에 대하여 통상적이고 관습적인 거래조건만으로 즉시 매각가능하지 않으며, 매각될 가능성이 매우 높지 않으므로 K-IFRS 1105호에서 규정하는 매각예정자산의 요건을 충족하지 못하는 것으로 판단하고 매각예정자산에서 사용목적 보유자산으로 재분류하였습니다.

이는 (주)웅진플레이도시 매각 철회를 의미하는 바가 아니며, 경영진은 계속하여 매수자를 물색하고 매각을 위한 작업을 적극적으로 진행 할 예정입니다. 연결기업은 K-IFRS 1105호의 매각예정자산의 요건을 충족 시 매각예정자산으로 재분류할 예정입니다.

(1) 2021년 매각예정자산의 재분류로 인한 비교표시 2021년 연결포괄손익계산서에 미치는 효과는 다음과 같습니다.

(단위: 천원)			
구분	재분류 전	변경효과(*1)	재분류 후
매출액	968,802,457	11,063,779	979,866,236
매출원가	529,138,371	-	529,138,371
매출총손익	439,664,086	11,063,778	450,727,864
판매비와관리비	395,910,499	11,864,443	407,774,942
영업손익	43,753,587	(800,664)	42,952,923
기타수익	22,975,990	61,661	23,037,651
기타비용	10,009,202	576,354	10,585,556
금융수익	7,931,484	1,552	7,933,036
금융원가	17,761,869	8,916,973	26,678,842
관계기업 등 투자손익	32,766	-	32,766
법인세비용차감전계속사업순손익	46,922,757	(10,230,779)	36,691,978
계속영업법인세비용	2,440,569	-	2,440,569
계속영업손익	44,482,187	(10,230,779)	34,251,409
중단영업손익	(6,942,631)	6,853,332	(89,299)
당기순손익	37,539,556	(3,377,446)	34,162,110
기타포괄손익	3,117,966	-	3,117,966
총포괄손익	40,657,522	(3,377,446)	37,280,076

(*1) 과거 매각예정자산으로 분류한 기간에 대해 사용목적 보유자산으로 재분류하였으며, 재분류로 인한 연결조정사항이 반영되어 있습니다.

(2) 별도 재무제표 매각예정자산은 공정가치에서 매각부대원가를 차감한 순공정가치와 장부금액 중작은 금액으로 측정하고 있습니다.

2) 기타 중단영업에 관한 사항

(1) (주)웅진북센- 기자식도 판매사업

연결기업은 (주)웅진북센의 기자식도(주방용 칼세트-일본수입품) 사업에 대한 정상적 영업활동이 불가하다고 판단하여 2019년 8월 30일자 이사회결의에 의거 2019년 9월 1일을 기준일로 하여 본 사업을 포기하고 해당 제품군에 대한 정상판매 및 서비스의 중단을 결정하였습니다.

(2) (주)오피엠에스

연결기업은 2021년 3월 12일 (주)오피엠에스 보유지분 전량인 4,060,720주(발행주식총수대비 지분율 98.58%)를 (주)하이퍼포먼스마케팅에 양도하는 계약을 체결하였으며, 2021년 4월 12일자로 매각을 완료하였습니다.

연결기업은 중단영업부문을 계속영업으로부터 분리하여 전전기 연결포괄손익계산서에 중단영업으로 구분 표시하였습니다.

(3) 연결포괄손익계산서에 계상된 중단영업손익의 산출내역

2021년 연결포괄손익계산서에 계상된 중단영업순손익의 산출내역은 다음과 같습니다.

(단위: 천원)

구분	(주)웅진북센 -기자식도	합계
매출액	2,835	2,835
매출원가	352,196	352,196
매출총이익	(349,361)	(349,361)
판매비와관리비	7,580	7,580
영업손실	(356,941)	(356,941)
중단사업손실	(278,414)	(278,414)

2) 합병, 분할, 자산양수도, 영업양수도에 관한 사항

(1) 종속기업((주)웅진씽크빅)의 단계적취득

① 일반사항

연결실체는 2019년 3월 14일 이사회 결의에 따라 관계기업인 (주)웅진씽크빅에 대한 지배력 강화 및 재무구조개선을 위한 유상증자에 참여하였습니다.

유상증자 참여일은 2019년 3월 22일이며, 인수한 보통주는 57,552,083주, 유상증자 참여금액은 총 2,210억원(전액 대여금 출자전환)입니다.

동 유상증자 후 연결실체의 총 보유주식은 77,589,617주(보유지분율 57.83%)이며, (주)웅진씽크빅의 총 발행주식수에서 자기주식을 차감한 후의 유효지분율은 58.53%로 증가하였습니다. 이에 따라 연결실체는 (주)웅진씽크빅에 대한 지배력을 획득한 것으로 판단하여 관계기업에서 연결실체로 재분류하였습니다.

② 취득시점 연결실체의 보유지분에 대한 이전대가의 공정가치는 다음과 같습니다.

(단위: 천원)	
구 분	금 액
이전 (주)웅진씽크빅 보유 지분에 대한 공정가치(*1)	68,728,741
유상증자로 추가 취득한 지분에 대한 취득금액	220,999,999
총 이전대가	289,728,740

(*1) 연결실체가 사업결합 이전에 보유하고 있던 (주)웅진씽크빅에 대한 지분을 공정가치로 재측정하였으며, 장부금액과의 차이를 관계기업투자처분손실로 인식하였습니다.

③ 취득시점 100% 환산기준의 이전대가의 공정가치는 다음과 같습니다.

(단위: 천원)	
구 분	금 액
총 이전대가	289,728,740
웅진 지분율	58.53%
100%환산 인수대가	495,039,205

④ 취득시점 피취득회사의 식별가능한 순자산의 공정가치(100% 기준)는 다음과 같습니다.

(단위: 천원)		
과	목	금 액(*1)
자 산		
I.	유동자산	533,027,957
II.	비유동자산	1,941,548,005
자 산 총 계		2,474,575,962
부 채		
I.	유동부채	246,856,726
II.	비유동부채	1,583,176,662
부 채 총 계		1,830,033,388
식별가능한 순자산	지배지분	641,599,742
	종속회사 비지배지분	2,942,832
순자산의 조정(*1)		(5,510,903)
비지배지분의 차감(주식선택권)		(2,902,302)
조정후 식별가능한 순자산		633,186,537
지배기업유효지분율		58.53%
지배기업 소유주지분		370,581,432
비지배지분(주식선택권 포함)		265,507,407

(*1) 사업결합에 의해서 재무제표에 인식한 순자산의 공정가치는 2019년 3월 31일 결산일을 기준으로 지배력 획득일인 2019년 3월 22일 이후의 순자산 변동사항을 차감조정하였습니다.

⑤ 영업이익

취득시점 사업결합에서 발생한 영업이익은 다음과 같습니다.

(단위: 천원)	
구 분	금 액
① 총 이전대가	495,039,205
② 식별가능한 순자산 공정가치	633,186,537
③ 영업이익(100%기준) (②-①)	138,147,332
지배기업유효지분율	58.53%
지배기업 영업이익(보유지분 해당액)	80,852,692

⑥ 취득시점 사업결합으로 인한 순현금흐름은 다음과 같습니다.

(단위: 천원)	
구 분	금 액
총 이전대가	(289,728,740)
차감: 비현금성 이전대가	68,728,740
가산: 취득한 현금및현금성자산	300,460,632
차감: 발행원가	(175,609)
순현금 유입액	79,285,023

(2) (주)태승엘피 흡수합병

당사는 2019년 12월 21일을 기준으로 (주)태승엘피를 흡수합병하였습니다. 태승엘피는 당사의 회생절차 중 부인권 소송을 수행한 회사로 이전된 부인권 소송이 모두 확정되어 회생법원의 허가를 받아 2019년 12월 23일 합병절차가 종료되었습니다.

동 사업결합은 상법상 소규모합병에 해당하므로 당사는 이를 장부금액법으로 회계처리하였습니다. 사업결합으로 취득한 (주)태승엘피 관련 자산과 부채는 당사의 재무제표상 계상된 사업결합 시점의 장부금액으로 인식되었으며, 지불한 이전대가 241,203백만원과 인수한 순자산 장부금액과의 차이 40,941백만원은 자본잉여금으로 계상하였습니다.

① 일반사항

1. 합병방법	- 주식회사 웅진이 주식회사 태승엘피를 흡수합병 ④ 존속법인 : 주식회사 웅진 ⑤ 해산(소멸)법인 : 주식회사 태승엘피
- 합병형태	소규모합병
2. 합병목적	(주)태승엘피는 (주)웅진으로부터 분할되어 신설된 회사로 회생계획에 따라 분할존속회사의 부인권 소송 등의 수행을 완료하여 회생절차 종결을 결정받음

3. 합병의 중요영향 및 효과		본 합병일 현재 (주)웅진은 (주)태승엘피의 발행주식을 100% 소유하고 있으며, 합병신주를발행하지 않는 무증자합병으로 진행하므로 본 합병이 존속회사인 (주)웅진의 경영, 재무, 영업에 유의적 영향을 미치지지는 않으며 완전자회사 합병을 통한 경영효율성 증대 효과를 기대할 수 있으며 본 합병 완료시 (주)웅진은 존속회사로 계속 남아있고 소멸회사인 (주)태승엘피는 합병 후 해산하게 되며 본 합병은 신주를 발행하지 않는 무증자합병으로 본 합병 완료 후 (주)웅진의 주주변경은 없음			
4. 합병비율		보통주 1.00000000 : 0.00000000 (주식회사 웅진 : 주식회사 태승엘피)			
5. 합병비율 산출근거		존속회사인 (주)웅진은 소멸회사인 (주)태승엘피의 주식 100%를 소유하고 있으며, 본 합병시 존속회사는 소멸회사의 주식에 대해 신주를 발행하지 않으므로 합병비율은 1.00000000 : 0.00000000으로 산정함			
6. 합병상대회사	회사명	주식회사 태승엘피			
	주요사업	분할존속회사로부터 이전받은 부인권 소송 등의 수행 및 소송결과에 따른 권리, 의무의 분할 존속회사로의 이전			
	회사와의 관계	자회사			
	최근 사업연도 재무내용(원)	자산총계	272,523,880,762	자본금	500,000,000
		부채총계	880,370,042	매출액	0
		자본총계	271,643,510,720	당기순이익	8,201,006,583
	외부감사 여부	기관명	대주회계법인	감사의견	적정

주) 위 합병과 관련한관련한 보다 자세한 내용은 당사가 2019년 11월 20일에 공시한 주요사항보고서(회사합병결정) 및 2019년 12월 23일에 공시한 합병등종료보고서를 참고하시기 바랍니다

② 사업결합으로 인수된 (주)태승엘피 사업 관련 주요 자산과 부채의 장부금액

(단위 : 백만원)	
구분	금액
이전대가	
종속기업투자주식	241,203
이전대가 합계	241,203
취득한 자산과 인수한 부채의 계상액	
유동자산	282,252
유동부채	108
인수한 순자산 장부금액	282,144
합병차익(자본잉여금)	(40,941)
합계	241,203

③ 합병 전 · 후의 요약재무정보

(단위: 백만원)

구분	합병 전		합병 후
	(주)웅진	(주)태승엘피	(주)웅진
유동자산	45,328	25,506	67,275
비유동자산	701,261	254,356	460,058

자산총계	746,589	279,862	527,333
유동부채	530,541	861	272,725
비유동부채	22,609	-	23,372
부채총계	553,150	861	296,097
자본금	39,333	500	39,333
자본잉여금	70,080	240,703	70,080
자본조정	11,096	-	11,096
이익잉여금	72,930	37,798	110,727
자본총계	193,439	279,001	231,236
부채및자본총계	746,589	279,862	527,333

주1) 상기 재무상태표는 (주)웅진과 (주)태승엘피의 합병시점인 2019년 9월 30일 재무상태표를 기준으로 작성된 것이며 외부감사인의 감사를 받지 아니하였습니다.

④ 합병등 전후의 재무사항 비교표

(단위 : 백만원)

대상회사	계정과목	예측		실적				비고
		1차연도	2차연도	1차연도		2차연도		
				실적	과리율	실적	과리율	
(주)웅진	매출액	886,239	979,866	886,239	-	979,866	-	주1) 참조
	영업이익	-	-	20,720	-	42,953	-	-
	당기순이익	-	-	-25,737	-	34,162	-	-

주1) 자본시장과 금융투자업에 관한 법률 제165조의4 및 동법 시행령 제176조의5 제7항 제2호 나목 단서에 의하여 다른 회사의 발행주식 총수를 소유하고 있는 회사가 그다른 회사를 합병하면서 신주를 발행하지 않는 경우에는 합병가액의 적정성에 대한 외부평가기관의 평가를 받을 의무가 없는 바, 본 합병은 이에 해당하므로 위 규정에 따라 외부평가기관의 평가를 거치지 아니하였으며 매출액 등의 재무사항을 예측하지 않아 예측 매출액은 실적으로 기재하였으며 과리율은 기재하지 않습니다.

주2) 실적 1차연도는 2019년 9월 합병 이후 존속회사인 (주)웅진의 연결재무제표 기준 2020년 실적이며, 실적 2차연도는 2021년 동일한 기준의 실적입니다.

(3) (주)웅진투투럽 흡수합병

당사는 2023년 12월 11일 자회사인 (주)웅진투투럽을 흡수합병하기로 결정하고 동년 12월 12일 계약을 체결하였습니다. 본 흡수합병은 상법에527조에 따른 소규모합병절차로 진행되었으며 2024년 2월 14일 모든 합병절차가 종료되었습니다. 동 흡수합병은 상법상 소규모합병에 해당하므로 당사는 이를 장부금액법으로 회계처리할 예정입니다. 현재 이용 가능한 최근 재무제표를 기준으로, 사업결합에 따라 취득한 (주)웅진투투럽 관련 자산과 부채가 당사의 재무제표상 계상된 흡수합병 시점의 장부금액은 3,308백만원입니다. 지불한 이전대가는 2,328백만원이며 인수한 순자산 장부금액과의 차이 -980백만원은 자본잉여금으로 계상할 예정입니다.

① 일반사항

1. 합병방법	- 주식회사 웅진이 주식회사 웅진투투럽을 흡수합병 ㉠ 존속법인 : 주식회사 웅진 ㉡ 해산(소멸)법인 : 주식회사 웅진투투럽				
- 합병형태	소규모합병				
2. 합병목적	사업구조 재편을 통한 경쟁력 강화 및 경영효율성 제고				
3. 합병의 중요영향 및 효과	(1) 회사의 경영에 미치는 효과 본 보고서 제출일 현재 ㈜웅진은 ㈜웅진투투럽의 지분을 100% 소유하고 있으며, 본 합병 완료 시 ㈜웅진은 존속회사로 계속 남아있게 되며, 피합병회사 ㈜웅진투투럽은 소멸됩니다. 본 합병으로 발행하는 신주는 없으며, 본 합병 완료 후 ㈜웅진의 최대주주 소유주식 및 지분율 변동은 없습니다. (2) 회사의 재무 및 영업에 미치는 영향 본 합병은 연결실체 관점에서 존속회사인 ㈜웅진의 재무상태 및 영업활동에 유의적 영향을 미치지 않는 것이며, 완전 자회사의 합병을 통해 비주력 사업구조를 신속하게 재편하여 불필요한 비용 발생을 줄이고, 인적·물적 자원을 효율적으로 통합하여 경영효율성을 제고할 수 있을 것으로 기대합니다.				
4. 합병비율	㈜웅진: ㈜웅진투투럽 = 1.0000000 : 0.0000000				
5. 합병비율 산출근거	합병회사인 ㈜웅진은 피합병회사인 ㈜웅진투투럽의 주식을 100% 소유하고 있으며, 합병시 합병회사는 피합병회사의 주식에 대해 신주를발행 하지 않으므로 합병비율을 1.0000000 : 0.0000000으로 산출하였습니다.				
6. 합병상대회사	회사명	㈜웅진투투럽			
	주요사업	화장품 및 건강기능식품 판매			
	회사와의 관계	자회사			
	최근 사업연도 재무내용(원)	자산총계	3,547,310,945	자본금	565,415,000
		부채총계	238,868,492	매출액	4,871,669,921
		자본총계	3,308,442,453	당기순이익	-432,637,891
	외부감사 여부	기관명	해당사항 없음	감사의견	해당사항 없음

주1) 위 합병과 관련한관련한 보다 자세한 내용은 당사가 2023년 12월 11일에 공시한 주요사항보고서(회사합병결정) 및 2024년 2월 14일에 공시한 합병등종료보고서(합병)를 참고하시기 바랍니다.

주2) 상기 합병상대회사의 최근 사업연도 재무내용은 감사인의 검토를 받지 않은 2023년 12월 31일 기준 재무정보이므로 당사 외부감사인의 감사 또는 검토 결과에 따라 변동될 수 있습니다.

② 사업결합으로 인수된 (주)웅진투투럽 사업 관련 주요 자산과 부채의 장부금액

(단위 : 백만원)	
구분	금액
이전대가	
종속기업투자주식	2,328
이전대가 합계	2,328
취득한 자산과 인수한 부채의 계상액	
유동자산	3,547
유동부채	239

인수한 순자산 장부금액	3,308
합병차익(자본잉여금)	-980
합계	2,328

③ 합병 전·후의 요약재무정보

(단위: 백만원)

구분	합병 전		합병 후
	(주)웅진	(주)웅진투투럽	(주)웅진
유동자산	34,829	2,684	37,508
비유동자산	392,198	863	390,659
자산총계	427,027	3,547	428,167
유동부채	107,877	74	107,945
비유동부채	27,260	165	27,351
부채총계	135,137	239	135,296
자본금	42,214	565	42,214
자본잉여금	121,386	3,445	123,069
자본조정	-1,880	0	-1,880
이익잉여금	130,170	-702	129,468
자본총계	291,890	3,308	292,871
부채및자본총계	427,027	3,547	428,167

주1) 상기 합병 전 (주)웅진과 (주)웅진투투럽의 요약재무정보는 본 보고서 현재 이용 가능한 최근 재무제표인 2023년 12월 31일 별도 재무제표를 기준으로 작성한 것으로 합병기일(2024년 2월 14일)의 재무제표와 차이가 발생할 수 있습니다.

④ 합병등 전후의 재무사항 비교표

(단위 : 백만원)

대상회사	계정과목	예측		실적				비고
		1차연도	2차연도	1차연도		2차연도		
				실적	과리율	실적	과리율	
(주)웅진	매출액	-	-	-	-	-	-	주1) 참조
	영업이익	-	-	-	-	-	-	-
	당기순이익	-	-	-	-	-	-	-

주1) 자본시장과 금융투자업에 관한 법률 제165조의4 및 동법 시행령 제176조의5 제7항 제2호 나목 단서에 의하여 다른 회사의 발행주식 총수를 소유하고 있는 회사가 그다른 회사를 합병하면서 신주를 발행하지 않는 경우에는 합병가액의 적정성에 대한 외부평가기관의 평가를 받을 의무가 없는 바, 본 합병은 이에 해당하므로 위 규정에 따라 외부평가기관의 평가를 거치지 않아 매출액 등 재무사항 기재는 생략합니다.

3) 자산유동화와 관련한 자산매각의 회계처리 및 우발채무 등에 관한 사항

- 해당사항 없음

4) 기타 재무제표 이용에 유의하여야 할 사항

(1) 연결재무제표 작성기준

당사와 당사의 종속기업(이하 "연결회사"이라 함)의 재무제표는 '주식회사 등의 외부감사에 관한 법률'에 따라 제정된 한국채택국제회계기준에 따라 작성되었습니다. 한국채택국제회계기준은 재무제표 작성시 중요한 회계추정의 사용을 허용하고 있으며, 회계정책을 적용함에 있어 경영진의 판단을 요구하고 있습니다. 보다 복잡하고 높은 수준의 판단이 요구되는 부분이나 중요한 가정 및 추정이 요구되는 부분은 주석3에서 설명하고 있습니다.

연결회사의 재무제표는 2024년 3월 29일자 주주총회에서 최종 승인될 예정입니다.

[제 · 개정된 기준서의 내용]

① 연결기업이 채택한 제 · 개정 기준서 및 해석서

연결회사는 2023년 1월 1일로 개시하는 회계기간부터 다음의 제 · 개정 기준서 및 해석서를 신규로 적용하였습니다.

㉠ 기업회계기준서 제1001호 '재무제표 표시' - '회계정책'의 공시

중요한 회계정책 정보를 정의하고 이를 공시하도록 하였습니다. 해당 기준서의 개정이 재무제표에 미치는 중요한 영향은 없습니다.

㉡ 기업회계기준서 제1001호 '재무제표 표시' - 행사가격 조정 조건이 있는 금융부채 평가 손익 공시

발행자의 주가 변동에 따라 행사가격이 조정되는 조건이 있는 금융상품의 전부나 일부가 금융부채로 분류되는 경우 그 금융부채의 장부금액과 관련 손익을 공시하도록 하였습니다. 해당 기준서의 개정이 재무제표에 미치는 중요한 영향은 없습니다.

㉢ 기업회계기준서 제1008호 '회계정책, 회계추정의 변경 및 오류' - '회계추정'의 정의 회계추정을 정의하고, 회계정책의 변경과 구별하는 방법을 명확히 하였습니다.

해당 기준서의 개정이 재무제표에 미치는 중요한 영향은 없습니다.

㉣ 기업회계기준서 제1012호 '법인세' - 단일거래에서 생기는 자산과 부채에 대한 이연법인세

자산 또는 부채가 최초로 인식되는 거래의 최초 인식 예외 요건에 거래시점 동일한 가산할 일시적차이와 차감할 일시적차이를 발생시키지 않는 거래라는 요건을 추가하였습니다. 해당 기준서의 개정이 재무제표에 미치는 중요한 영향은 없습니다.

㉤ 기업회계기준서 제1117호 '보험계약' 제정

기업회계기준서 제1117호 '보험계약'은 기업회계기준서 제1104호 '보험계약'을 대체합니다. 보험계약에 따른 모든 현금흐름을 추정하고 보고시점의 가정과 위험을 반영한 할인율을 사용하여 보험부채를 측정하고, 매 회계연도별로 계약자에게 제공한 서비스(보험보장)를 반영하여 수익을 발생주의로 인식하도록 합니다. 또한, 보험사건과 관계없이 보험계약자에게 지

급하는 투자요소(해약/만기환급금)는 보험수익에서 제외하며, 보험손익과 투자손익을 구분 표시하여 정보이용자가 손익의 원천을 확인할 수 있도록 하였습니다. 해당 기준서의 제정이 재무제표에 미치는 중요한 영향은 없습니다.

㉠ 기업회계기준서 제1012호 '법인세' - '국제조세개혁 - 필라2 모범규칙'

개정 기준은 다국적기업의 국제조세를 개혁하는 필라2 모범규칙을 반영하는 법률의 시행으로 생기는 이연법인세 회계처리를 일시적으로 완화하고 이와 관련된 당기법인세 효과 등에 대한 공시를 요구하고 있습니다. 해당 기준서의 제정이 재무제표에 미치는 중요한 영향은 없습니다.

개정 기준은 다국적기업의 국제조세를 개혁하는 필라2 모범규칙을 반영하는 법률의 시행으로 생기는 이연법인세 회계처리를 일시적으로 완화하고 이와 관련된 당기법인세 효과 등에 대한 공시를 요구하고 있습니다. 해당 기준서의 제정이 재무제표에 미치는 중요한 영향은 없습니다.

② 연결기업이 적용하지 않은 제·개정 기준서 및 해석서

[제정 또는 공표되었으나 시행일이 도래하지 않아 적용하지 아니한 제·개정 기준서 및 해석서]

㉠ 기업회계기준서 제1001호 '재무제표 표시' 개정 - 부채의 유동/비유동 분류, 약정사항이 있는 비유동부채

부채는 보고기간말 현재 존재하는 실질적인 권리에 따라 유동 또는 비유동으로 분류되며, 부채의 결제를 연기할 수 있는 권리의 행사가능성이나 경영진의 기대는 고려하지 않습니다. 또한, 부채의 결제에 자기지분상품의 이전도 포함되나, 복합금융상품에서 자기 지분상품으로 결제하는 옵션이 지분상품의 정의를 충족하여 부채와 분리하여 인식된 경우는 제외됩니다. 또한, 기업이 보고기간말 후에 준수해야하는 약정은 해당 부채의 분류에 영향을 미치지 않으며, 보고기간 이후 12개월 이내 약정사항을 준수해야하는 부채가 비유동부채로 분류된 경우 보고기간 이후 12개월 이내 부채가 상환될 수 있는 위험에 관한 정보를 공시해야 합니다. 동 개정사항은 2024년 1월 1일 이후 시작하는 회계연도부터 적용되며, 조기적용이 허용됩니다. 연결회사는 동 개정으로 인한 재무제표의 영향을 검토 중에 있습니다.

㉠ 기업회계기준서 제1007호 '현금흐름표', 기업회계기준서 제1107호 '금융상품: 공시' 개정 - 공급자금융약정에 대한 정보 공시

공급자금융약정을 적용하는 경우, 재무제표이용자가 공급자금융약정이 기업의 부채와 현금흐름 그리고 유동성위험 익스포저에 미치는 영향을 평가할 수 있도록 공급자금융약정에 대한 정보를 공시해야 합니다. 동 개정사항은 2024년 1월 1일 이후 시작하는 회계연도부터 적용되며, 조기적용이 허용됩니다. 연결회사는 동 개정으로 인한 재무제표의 영향을 검토 중에 있습니다.

㉠ 기업회계기준서 제1116호 '리스' 개정 - 판매후리스에서 생기는 리스부채

판매후리스에서 생기는 리스부채를 후속적으로 측정할 때 판매자-리스이용자가 보유하는 사용권 관련 손익을 인식하지 않는 방식으로 리스료나 수정리스료를 산정합니다. 동 개정사항은 2024년 1월 1일 이후 시작하는 회계연도부터 적용되며, 조기적용이 허용됩니다. 연결회사는 동 개정으로 인한 재무제표의 영향을 검토 중에 있습니다.

㉠ 기업회계기준서 제1001호 '재무제표 표시' 개정 - '가상자산 공시'

가상자산을 보유하는 경우, 가상자산을 고객을 대신하여 보유하는 경우, 가상자산을 발행한 경우의 추가 공시사항을 규정하고 있습니다. 동 개정사항은 2024년 1월 1일 이후 시작하는 회계연도부터 적용되며, 조기적용이 허용됩니다. 해당 기준서의 제정이 재무제표에 미치는 중요한 영향은 없습니다.

㉔ 기업회계기준서 제1021호 '환율변동효과'와 기업회계기준서 제1101호 '한국채택국제회계기준의 최초채택' 개정 - 교환가능성 결여
통화의 교환가능성을 평가하고 다른 통화와 교환이 가능하지 않다면 현물환율을 추정하며 관련 정보를 공시하도록 하고 있습니다. 동 개정사항은 2025년 1월 1일 이후시작하는 회계연도부터 적용되며, 조기적용이 허용됩니다. 해당 기준서의 개정이 재무제표에 미치는 중요한 영향은 없습니다

③ 중요한 회계추정 및 가정

재무제표 작성에는 미래에 대한 가정 및 추정이 요구되며 경영진은 회사의 회계정책을 적용하기 위해 판단이 요구됩니다. 추정 및 가정은 지속적으로 평가되며, 과거 경험과 현재의 상황에 비추어 합리적으로 예측가능한 미래의 사건을 고려하여 이루어집니다. 회계추정의 결과가 실제 결과와 동일한 경우는 드물 것이므로 중요한 조정을유발할 수 있는 유의적인 위험을 내포하고 있습니다.

다음 회계연도에 자산 및 부채 장부금액의 조정에 영향을 미칠 수 있는 경영진 판단과 유의적 위험에 대한 추정 및 가정은 다음과 같습니다. 일부 항목에 대한 유의적인 판단 및 추정에 대한 추가적인 정보는 개별 주석에 포함되어 있습니다.

㉕ 비금융자산의 손상

연결회사는 매 보고일에 모든 비금융자산에 대하여 손상징후의 존재 여부를 평가하고 있습니다. 비한정 내용연수의 무형자산에 대해서는 매년 말 또는 손상징후가 있는경우에 손상검사를 수행하며, 기타 비금융자산에 대해서는 장부금액이 회수가능하지않을 것이라는 징후가 있을 때 손상검사를 수행합니다. 사용가치를 계산하기 위하여 경영자는 해당 자산이나 현금창출단위로부터 발생하는 미래기대현금흐름을 추정하고 동 미래기대현금흐름의 현재가치를 계산하기 위한 적절한 할인율을 선택하여야 합니다.

㉖ 법인세

연결회사의 과세소득에 대한 법인세는 다양한 국가의 세법 및 과세당국의 결정을 적용하여 산정되므로 최종 세효과를 산정하는 데에는 불확실성이 존재합니다.
연결회사는 특정 기간동안 과세소득의 일정 금액을 투자, 임금증가 등에 사용하지 않았을때 세법에서 정하는 방법에 따라 산정된 법인세를 추가로 부담합니다. 따라서, 해당 기간의 당기 법인세와 이연법인세를 측정할 때 이에 따른 세효과를 반영하여야 하고, 이로 인해 당사가 부담할 법인세는 각 연도의 투자, 임금증가 등의 수준에 따라달라지므로 최종 세효과를 산정하는데에는 불확실성이 존재합니다.
세무상결손금이 사용될 수 있는 미래과세소득의 발생가능성이 높은 경우 그 범위 안에서 미사용 세무상결손금에 대하여 이연법인세자산을 인식합니다. 연결회사의 경영진은 향후 세금전략과 세무이익의 발생시기 및 수준에 근거하여 인식가능한 이연법인세자산금액을 결정하기 위하여 주요한 판단을 수행합니다.

㉗ 퇴직급여제도

확정급여채무의 현재가치는 보험수리적 평가방법을 통해 결정됩니다. 보험수리적 평가방법의 적용을 위해서는 다양한 가정을 세우는 것이 필요하며, 이러한 가정의 설정은 할인율, 미래임금 상승율 및 사망율의 결정 등을 포함합니다. 평가방법의 복잡성과 기본 가정 및 장기적인 성격으로 인해 확정급여채무는 이러한 가정들에 따라 민감하게 변동됩니다. 모든 가정은 매 보고기간말마다 검토됩니다.

㉔ 리스 - 증분차입이자율의 산정

연결회사는 리스의 내재이자율을 쉽게 산정할 수 없으므로, 리스부채를 측정하기 위해 증분차입이자율을 사용합니다. 증분차입이자율은 연결회사가 비슷한 경제적 환경에서 비슷한 기간에 걸쳐 비슷한 담보로 사용권자산과 가치가 비슷한 자산 획득에 필요한 자금을 차입한다면 지급해야 하는 이자율입니다. 따라서 증분차입이자율은 관측가능한 요율이 없거나 리스 조건을 반영하기 위하여 조정되어야 하는 경우에 측정이 요구되는 연결회사가 '지불해야 하는' 사항을 반영합니다.

㉕ 연장 및 종료선택권이 있는 계약의 리스기간 산정 - 리스이용자

연결회사는 리스기간을 리스의 해지불능기간과 리스연장선택권을 행사할 것이 상당히 확실한 경우에 그 선택권의 대상기간 또는 리스종료선택권을 행사하지 않을 것이 상당히 확실한 경우에 그 선택권의 대상기간을 포함하여 산정합니다. 연결회사는 연장 및 종료 선택권을 포함하는 리스 계약들을 가지고 있습니다. 연결회사는 리스를 연장 또는 종료하기 위한 선택권을 행사할지 여부가 상당히 확실한지를 평가할 때 판단을 적용합니다. 즉, 연장선택권을 행사하거나 종료선택권을 행사하지 않을 경제적 유인이 생기게 하는 관련되는 사실 및 상황을 모두 고려합니다. 개시일 이후, 연결회사는 당사의 통제 하에 있는 상황에서 유의적인 사건이나 변화가 있고, 연장선택권을 행사할지 종료선택권을 행사하지 않을지에 대한 능력에 영향을 미치는 경우 리스기간을 재평가합니다. 연결회사는 짧은 해지불능기간의 리스에 대한 리스기간의 일부로서 연장기간을 포함합니다. 대체자산을 쉽게 구할 수 없다면 생산에 유의적인 부정적 영향이 있으므로 당사는 일반적으로 리스에 대한 연장선택권을 행사합니다. 긴 해지불능기간의 리스에 대한 연장기간은 연장선택권을 행사할 것이 상당히 확실하지 않으므로 리스기간의 일부로 포함되지 않습니다. 더 나아가, 종료선택권이 적용되는 기간은 행사되지 않을 것이 상당히 확실한 경우에만 리스기간의 일부로 포함됩니다.

㉖ 연장 및 종료선택권이 있는 계약의 리스기간 산정 - 리스이용자

연결회사는 리스기간을 리스의 해지불능기간과 리스연장선택권을 행사할 것이 상당히 확실한 경우에 그 선택권의 대상기간 또는 리스종료선택권을 행사하지 않을 것이 상당히 확실한 경우에 그 선택권의 대상기간을 포함하여 산정합니다. 연결회사는 연장 및 종료 선택권을 포함하는 리스 계약들을 가지고 있습니다. 연결회사는 리스를 연장 또는 종료하기 위한 선택권을 행사할지 여부가 상당히 확실한지를 평가할 때 판단을 적용합니다. 즉, 연장선택권을 행사하거나 종료선택권을 행사하지 않을 경제적 유인이 생기게 하는 관련되는 사실 및 상황을 모두 고려합니다. 개시일 이후, 연결회사는 당사의 통제 하에 있는 상황에서 유의적인 사건이나 변화가 있고, 연장선택권을 행사할지 종료선택권을 행사하지 않을지에 대한 능력에 영향을 미치는 경우 리스기간을 재평가합니다. 연결회사는 짧은 해지불능기간의 리스에 대한 리스기간의 일부로서 연장기간을 포함합니다. 대체자산을 쉽게 구할 수 없다면 생산에 유의적인 부정적 영향이 있으므로 당사는 일반적으로 리스에 대한 연장선택권을 행사합니다. 긴 해지불능기간의 리스에 대한 연장기간은 연장선택권을 행사할 것이 상당히 확실하지 않으므로 리스기간의 일부로 포함되지 않습니다. 더 나아가, 종료선택권이 적용되는 기간은 행사되지 않을 것이 상당히 확실한 경우에만 리스기간의 일부로 포함됩니다.

㉔ 금융상품의 공정가치

활성시장에서 거래되지 않는 금융상품의 공정가치는 원칙적으로 평가기법을 사용하여 결정됩니다. 연결회사는 보고기간말 현재 중요한 시장상황에 기초하여 다양한 평가기법의 선택 및 가정에 대한 판단을 하고 있습니다(주석 7 참조).

[공정가치 서열체계]

연결기업은 공정가치측정에 사용된 투입변수의 유의성을 반영하는 공정가치 서열체계에 따라 공정가치 측정치를 분류하고 있으며, 공정가치 서열체계의 수준은 다음과 같습니다.

연결회사는 공정가치측정에 사용된 투입변수의 유의성을 반영하는 공정가치 서열체계에 따라 공정가치 측정치를 분류하고 있으며, 공정가치 서열체계의 수준은 다음과 같습니다.

구 분	투입변수의 유의성
수준 1	측정일에 동일한 자산이나 부채에 대한 접근 가능한 활성시장의(조정되지 않은) 공시가격
수준 2	수준1의 공시가격 이외에 자산이나 부채에 대해 직접적으로 또는 간접적으로 관측가능한 투입변수를 사용하여 도출되는 공정가치
수준 3	자산이나 부채에 대한 관측가능하지 않은 투입변수를 사용하는 평가기법으로부터 도출되는 공정가치

당기말과 전기말 현재 금융상품의 수준별 공정가치 측정치는 다음과 같습니다.

(단위: 천원)				
구분	수준 1	수준 2	수준 3	합계
(당기말)				
금융자산				
- 당기손익-공정가치측정금융자산(*1)(*2)	101,841	1,580,479	3,746,777	5,429,097
- 기타포괄손익-공정가치측정금융자산(*1)	-	940,383	566,371	1,506,754
금융부채				
- 파생상품부채	-	-	-	-
(전기말)				
금융자산				
- 당기손익-공정가치측정금융자산(*1)(*2)	82,854	907,964	5,108,200	6,099,018
- 기타포괄손익-공정가치측정금융자산(*1)	-	1,806,071	566,371	2,372,442
- 파생상품자산	-	-	3,751	3,751
금융부채				
- 파생상품부채	-	-	9,901,675	9,901,675

(*1) 수준 3으로 분류된 해당 항목의 경우, 장부금액을 공정가치의 합리적인 근사치로 보아 장부금액을 공정가치로 공시하였습니다.

(*2) 수준 2로 분류된 일부 항목의 경우 K-OTC의 보고기간말 종가 금액을 공정가치로 측정하여 사용하고 있습니다.

- 수준 3에 해당하는 금융상품의 변동내역은 다음과 같습니다.

(단위: 천원)					
구분	당기			전기	
	당기손익-공정가치	기타포괄손익-공정	당기손익-공정가치	당기손익-공정가치	기타포괄손익-공정

	측정금융자산	가치측정금융자산	측정금융부채	측정금융자산	가치측정금융자산	측정금융부채
기초금액	5,111,951	566,371	9,901,675	1,215,986	566,371	8,926,325
취득금액	-	-	-	5,002,965	-	-
당기손익으로 인식된 손익	(1,365,174)	-	1,273,209	(1,157,212)	-	975,350
기타	-	-	(11,174,884)	50,212	-	-
기말금액	3,746,777	566,371	-	5,111,951	566,371	9,901,675

당기 및 전기 중 각 공정가치 서열체계의 수준 간 이동 내역은 없습니다.

- 당기말 현재 공정가치를 공시하는 금융자산과 금융부채 중 수준 2로 분류된 항목의 평가 방법과 투입변수는 다음과 같습니다.

구 분		가치평가방법	투입변수
당기손익-공정가치측정 금융자산	수익증권 등	순자산가치법	순자산가치
기타포괄손익-공정가치측정 금융자산	회사채	현금흐름할인법	할인율

장부금액을 공정가치의 합리적인 근사치로 보아 장부금액을 공정가치로 공시한 항목과 관련한 평가방법과 투입변수는 공시하지 않습니다.

(2) 별도재무제표 작성기준

당사의 재무제표는 한국채택국제회계기준에 따라 작성되었습니다. 한국채택국제회계기준은 국제회계기준위원회("IASB")가 발표한 기준서와 해석서 중 대한민국이 채택한 내용을 의미합니다. 재무제표는 다음을 제외하고는 역사적 원가에 기초하여 작성하였습니다.

- 1) 특정 금융자산과 금융부채(파생상품 포함), 공정가치로 측정하는 특정 유형자산과 투자부동산 유형
- 2) 확정급여제도와 공정가치로 측정하는 사외적립자산
- 3) 순공정가치로 측정하는 매각예정자산

한국채택국제회계기준은 재무제표 작성 시 중요한 회계추정의 사용을 허용하고 있으며, 회계정책을 적용함에 있어 경영진의 판단을 요구하고 있습니다. 보다 복잡하고 높은 수준의 판단이 필요한 부분이나 중요한 가정 및 추정이 필요한 부분은 주석3에서 설명하고 있습니다.

당사의 재무제표는 2024년 3월 29일자 주주총회에서 최종 승인될 예정입니다.

[제 · 개정된 기준서의 내용]

- 1) 회사가 채택한 제 · 개정 기준서 및 해석서

당사는 2023년 1월 1일로 개시하는 회계기간부터 다음의 제 · 개정 기준서 및 해석서를 신규로 적용하였습니다.

- (1) 기업회계기준서 제1001호 '재무제표 표시' - '회계정책'의 공시

중요한 회계정책 정보(중요한 회계 정책 정보란, 재무제표에 포함된 다른 정보와 함께 고려되었을 때 재무제표의 주요 이용자의 의사결정에 영향을 미칠 정도의 수준을 의미)를 정의하고 이를 공시하도록 하였습니다. 해당 기준서의 개정이 재무제표에 미치는 중요한 영향은 없습니다.

(2) 기업회계기준서 제1001호 '재무제표 표시' - 행사가격 조정 조건이 있는 금융부채 평가손익 공시

발행자의 주가 변동에 따라 행사가격이 조정되는 조건이 있는 금융상품의 전부나 일부가 금융부채로 분류되는 경우 그 금융부채의 장부금액과 관련 손익을 공시하도록 하였습니다. 해당 기준서의 개정이 재무제표에 미치는 중요한 영향은 없습니다.

(3) 기업회계기준서 제1008호 '회계정책, 회계추정의 변경 및 오류' - '회계추정'의 정의 회계추정을 정의하고, 회계정책의 변경과 구별하는 방법을 명확히 하였습니다. 해당 기준서의 개정이 재무제표에 미치는 중요한 영향은 없습니다.

(4) 기업회계기준서 제1012호 '법인세' - 단일거래에서 생기는 자산과 부채에 대한 이연법인세

자산 또는 부채가 최초로 인식되는 거래의 최초 인식 예외 요건에 거래시점 동일한 가산할 일시적차이와 차감할 일시적차이를 발생시키지 않는 거래라는 요건을 추가하였습니다. 해당 기준서의 개정이 재무제표에 미치는 중요한 영향은 없습니다.

(5) 기업회계기준서 제1117호 '보험계약' 제정

기업회계기준서 제1117호 '보험계약'은 기업회계기준서 제1104호 '보험계약'을 대체합니다. 보험계약에 따른 모든 현금흐름을 추정하고 보고시점의 가정과 위험을 반영한 할인율을 사용하여 보험부채를 측정하고, 매 회계연도별로 계약자에게 제공한 서비스(보험보장)를 반영하여 수익을 발생주의로 인식하도록 합니다. 또한, 보험사건과 관계없이 보험계약자에게 지급하는 투자요소(해약/만기환급금)는 보험수익에서 제외하며, 보험손익과 투자손익을 구분 표시하여 정보이용자가 손익의 원천을 확인할 수 있도록 하였습니다. 해당 기준서의 제정이 재무제표에 미치는 중요한 영향은 없습니다.

(6) 기업회계기준서 제1012호 '법인세' - '국제조세개혁 - 필라2 모범규칙'

개정 기준은 다국적기업의 국제조세를 개혁하는 필라2 모범규칙을 반영하는 법률의 시행으로 생기는 이연법인세 회계처리를 일시적으로 완화하고 이와 관련된 당기법인세 효과 등에 대한 공시를 요구하고 있습니다. 해당 기준서의 제정이 재무제표에 미치는 중요한 영향은 없습니다.

[회사가 적용하지 않은 제·개정 기준서 및 해석서]

제정 또는 공표되었으나 시행일이 도래하지 않아 적용하지 아니한 제·개정 기준서 및 해석서는 다음과 같습니다.

(1) 기업회계기준서 제1001호 '재무제표 표시' 개정 - 부채의 유동/비유동 분류, 약정사항이 있는 비유동부채

부채는 보고기간말 현재 존재하는 실질적인 권리에 따라 유동 또는 비유동으로 분류되며, 부채의 결제를 연기할 수 있는 권리의 행사가능성이나 경영진의 기대는 고려하지 않습니다. 또

한, 부채의 결제에 자기지분상품의 이전도 포함되나, 복합금융상품에서 자기 지분상품으로 결제하는 옵션이 지분상품의 정의를 충족하여 부채와 분리하여 인식된 경우는 제외됩니다. 또한, 기업이 보고기간말 후에 준수해야하는 약정은 해당 부채의 분류에 영향을 미치지 않으며, 보고기간 이후 12개월 이내 약정사항을 준수해야하는 부채가 비유동부채로 분류된 경우 보고기간 이후 12개월 이내 부채가 상환될 수 있는 위험에 관한 정보를 공시해야 합니다. 동 개정사항은 2024년 1월 1일 이후 시작하는 회계연도부터 적용되며, 조기적용이 허용됩니다. 당사는 동 개정으로 인한 재무제표의 영향을 검토 중에 있습니다.

(2) 기업회계기준서 제1007호 '현금흐름표', 기업회계기준서 제1107호 '금융상품: 공시' 개정 - 공급자금융약정에 대한 정보 공시

공급자금융약정을 적용하는 경우, 재무제표이용자가 공급자금융약정이 기업의 부채와 현금흐름 그리고 유동성위험 익스포저에 미치는 영향을 평가할 수 있도록 공급자금융약정에 대한 정보를 공시해야 합니다. 동 개정사항은 2024년 1월 1일 이후 시작하는 회계연도부터 적용되며, 조기적용이 허용됩니다. 당사는 동 개정으로 인한 재무제표의 영향을 검토 중에 있습니다.

(3) 기업회계기준서 제1116호 '리스' 개정 - 판매후리스에서 생기는 리스부채

판매후리스에서 생기는 리스부채를 후속적으로 측정할 때 판매자-리스이용자가 보유하는 사용권 관련 손익을 인식하지 않는 방식으로 리스료나 수정리스료를 산정합니다. 동 개정사항은 2024년 1월 1일 이후 시작하는 회계연도부터 적용되며, 조기적용이 허용됩니다. 당사는 동 개정으로 인한 재무제표의 영향을 검토 중에 있습니다.

(4) 기업회계기준서 제1001호 '재무제표 표시' 개정 - '가상자산 공시'

가상자산을 보유하는 경우, 가상자산을 고객을 대신하여 보유하는 경우, 가상자산을 발행한 경우의 추가 공시사항을 규정하고 있습니다. 동 개정사항은 2024년 1월 1일 이후 시작하는 회계연도부터 적용되며, 조기적용이 허용됩니다. 해당 기준서의 제정이 재무제표에 미치는 중요한 영향은 없습니다.

(5) 기업회계기준서 제1021호 '환율변동효과' 와 기업회계기준서 제1101호 '한국채택국제회계기준의 최초채택' 개정 - 교환가능성 결여

통화의 교환가능성을 평가하고 다른 통화와 교환이 가능하지 않다면 현물환율을 추정하며 관련 정보를 공시하도록 하고 있습니다. 동 개정사항은 2025년 1월 1일 이후시작하는 회계연도부터 적용되며, 조기적용이 허용됩니다. 해당 기준서의 개정이 재무제표에 미치는 중요한 영향은 없습니다.

[중요한 회계정책 및 가정]

재무제표 작성에는 미래에 대한 가정 및 추정이 요구되며 경영진은 회사의 회계정책을 적용하기 위해 판단이 요구됩니다. 추정 및 가정은 지속적으로 평가되며, 과거 경험과 현재의 상황에 비추어 합리적으로 예측가능한 미래의 사건을 고려하여 이루어집니다. 회계추정의 결과가 실제 결과와 동일한 경우는 드물 것이므로 중요한 조정을유발할 수 있는 유의적인 위험을 내포하고 있습니다. 다음 회계연도에 자산 및 부채 장부금액의 조정에 영향을 미칠 수 있는 경영진 판단과 유의적 위험에 대한 추정 및 가정은 다음과 같습니다. 일부 항목에 대한 유의적인 판단 및 추정에 대한 추가적인 정보는 개별 주석에 포함되어 있습니다.

(1) 비금융자산의 손상

당사는 매 보고일에 모든 비금융자산에 대하여 손상징후의 존재 여부를 평가하고 있습니다. 비한정 내용연수의 무형자산에 대해서는 매년 말 또는 손상징후가 있는 경우에 손상검사를 수행하며, 기타 비금융자산에 대해서는 장부금액이 회수가능하지 않을 것이라는 징후가 있을 때 손상검사를 수행합니다. 사용가치를 계산하기 위하여 경영자는 해당 자산이나 현금창출단위로부터 발생하는 미래기대현금흐름을 추정하고 동 미래기대현금흐름의 현재가치를 계산하기 위한 적절한 할인율을 선택하여야 합니다(주석 10 참조).

(2) 법인세

당사의 과세소득에 대한 법인세는 다양한 국가의 세법 및 과세당국의 결정을 적용하여 산정되므로 최종 세효과를 산정하는 데에는 불확실성이 존재합니다. 당사는 특정 기간동안 과세소득의 일정 금액을 투자, 임금증가 등에 사용하지 않았을 때 세법에서 정하는 방법에 따라 산정된 법인세를 추가로 부담합니다. 따라서, 해당 기간의 당기법인세와 이연법인세를 측정할 때 이에 따른 세효과를 반영하여야 하고, 이로 인해 당사가 부담할 법인세는 각 연도의 투자, 임금증가 등의 수준에 따라 달라지므로 최종 세효과를 산정하는 데에는 불확실성이 존재합니다. 세무상결손금이 사용될 수 있는 미래과세소득의 발생가능성이 높은 경우 그 범위 안에서 미사용 세무상결손금에 대하여 이연법인세자산을 인식합니다. 당사의 경영자는 향후 세금전략과 세무이익의 발생시기 및 수준에 근거하여 인식가능한 이연법인세자산금액을 결정하기 위하여 주요한 판단을 수행합니다(주석 25 참조).

(3) 퇴직급여제도

확정급여채무의 현재가치는 보험수리적 평가방법을 통해 결정됩니다. 보험수리적 평가방법의 적용을 위해서는 다양한 가정을 세우는 것이 필요하며, 이러한 가정의 설정은 할인율, 미래임금 상승율 및 사망율의 결정 등을 포함합니다. 평가방법의 복잡성과 기본 가정 및 장기적인 성격으로 인해 확정급여채무는 이러한 가정들에 따라 민감하게 변동됩니다. 모든 가정은 매 보고기간말마다 검토됩니다(주석 18 참조).

(4) 리스 - 증분차입이자율의 산정

당사는 리스의 내재이자율을 쉽게 산정할 수 없으므로, 리스부채를 측정하기 위해 증분차입이자율을 사용합니다. 증분차입이자율은 당사가 비슷한 경제적 환경에서 비슷한 기간에 걸쳐 비슷한 담보로 사용권자산과 가치가 비슷한 자산 획득에 필요한 자금을 차입한다면 지급해야 하는 이자율입니다. 따라서 증분차입이자율은 관측가능한 요율이 없거나 리스 조건을 반영하기 위하여 조정되어야 하는 경우에 측정이 요구되는 당사가 '지불해야 하는' 사항을 반영합니다(주석 13 참조).

(5) 연장 및 종료선택권이 있는 계약의 리스기간 산정 - 리스이용자

당사는 리스기간을 리스의 해지불능기간과 리스연장선택권을 행사할 것이 상당히 확실한 경우에 그 선택권의 대상기간 또는 리스종료선택권을 행사하지 않을 것이 상당히 확실한 경우에 그 선택권의 대상기간을 포함하여 산정합니다. 당사는 연장 및 종료 선택권을 포함하는 리스 계약들을 가지고 있습니다. 당사는 리스를 연장 또는 종료하기 위한 선택권을 행사할지 여부가 상당히 확실한지를 평가할 때 판단을 적용합니다. 즉, 연장선택권을 행사하거나 종료선택권을 행사하지 않을 경제적 유인이 생기게 하는 관련되는 사실 및 상황을 모두 고려합니다. 개시일 이후, 당사는 당사의 통제하에 있는 상황에서 유의적인 사건이나 변화가 있고, 연장선택권을 행사할지 종료선택권을 행사하지 않을지에 대한 능력에 영향을 미치는 경우 리스기간을 재평가합니다(주석 13 참조).

당사는 짧은 해지불능기간의 리스에 대한 리스기간의 일부로서 연장기간을 포함합니다. 대체자산을 쉽게 구할 수 없다면 생산에 유의적인 부정적 영향이 있으므로 당사는 일반적으로

리스에 대한 연장선택권을 행사합니다. 긴 해지불능기간의 리스에 대한 연장기간은 연장선택권을 행사할 것이 상당히 확실하지 않으므로 리스기간의 일부로 포함되지 않습니다. 더 나아가, 종료선택권이 적용되는 기간은 행사되지 않을 것이 상당히 확실한 경우에만 리스기간의 일부로 포함됩니다.

(6) 금융상품의 공정가치

활성시장에서 거래되지 않는 금융상품의 공정가치는 원칙적으로 평가기법을 사용하여 결정됩니다. 당사는 보고기간말 현재 중요한 시장상황에 기초하여 다양한 평가기법의 선택 및 가정에 대한 판단을 하고 있습니다(주석 7 참조).

[공정가치 서열체계]

- 당사는 공정가치측정에 사용된 투입변수의 유의성을 반영하는 공정가치 서열체계에 따라 공정가치 측정치를 분류하고 있으며, 공정가치 서열체계의 수준은 다음과 같습니다.

구분	투입변수의 유의성
수준 1	측정일에 동일한 자산이나 부채에 대한 접근가능한 활성시장의(조정되지 않은) 공시가격
수준 2	수준1의 공시가격 이외에 자산이나 부채에 대해 직접적으로 또는 간접적으로 관측가능한 투입변수를 사용하여 도출되는 공정가치
수준 3	자산이나 부채에 대한 관측가능하지 않은 투입변수를 사용하는 평가기법으로부터 도출되는 공정가치

- 당기말과 전기말 현재 금융상품의 수준별 공정가치 측정치는 다음과 같습니다.

(단위: 천원)				
구분	수준 1	수준 2	수준 3	합계
당기말:				
금융자산				
- 당기손익-공정가치측정금융자산(*1)	-	-	351,242	351,242
금융부채				
- 파생상품부채	-	-	1,129,323	1,129,323
전기말:				
금융자산				
- 당기손익-공정가치측정금융자산(*1)	-	-	344,373	344,373
금융부채				
- 파생상품부채	-	-	9,156,618	9,156,618

(*1) 수준 3으로 분류된 해당 항목의 경우, 장부금액을 공정가치의 합리적인 근사치로 보아 장부금액을 공정가치로 공시하였습니다.

- 수준 3에 해당하는 금융상품의 변동내역은 다음과 같습니다.

(단위: 천원)				
구분	당기		전기	
	당기손익-공정가치측정 금융자산	당기손익-공정가치측정 금융부채	당기손익-공정가치측정 금융자산	당기손익-공정가치측정 금융부채
기초금액	344,373	9,156,618	285,209	14,425,268
당기손익으로 인식된 손익	6,869	(567,141)	8,952	(5,268,650)

처분	-	(7,460,154)	-	-
기타	-	-	50,212	-
기말금액	351,242	1,129,323	344,373	9,156,618

당기 및 전기 중 각 공정가치 서열체계의 수준 간 이동 내역은 없습니다.

- 당기말 현재 공정가치를 공시하는 금융자산과 금융부채 중 수준 3으로 분류된 항목의 평가방법과 투입변수는 다음과 같습니다.

구 분		가치평가방법	유의적인 관측가능하지 않은 투입변수	투입변수	관측가능하지 않은 투입변수와 공정가치측정치 간의 연관성
당기손익-공정가치 측정금융부채	파생상품부채	이항모형	기초자산변동성(%)	9.59	기초자산 변동성이 클수록 공정가치 변동 증가

장부금액을 공정가치의 합리적인 근사치로 보아 장부금액을 공정가치로 공시한 항목과 관련한 평가방법과 투입변수는 공시하지 않습니다.

나. 대손충당금 설정현황(연결기준)

1) 최근 사업연도의 계정과목별 대손충당금 설정내역

(단위 : 백만원)

구 분	계정과목	채권 총액	대손충당금	대손충당금설정률
제41기 (2023년)	매 출 채 권	197,505	22,993	11.64%
	대 여 금	2,921	-	0.00%
	미 수 금	84,294	80,273	95.23%
	미 수 수 익	1,109	1,067	96.21%
	기 타	45,118	-	0.00%
	합 계	330,947	104,333	31.53%
제40기 (2022년)	매 출 채 권	197,029	21,623	10.97%
	대 여 금	2,497	-	0.00%
	미 수 금	81,374	79,457	97.64%
	미 수 수 익	1,570	1,067	67.95%
	기 타	47,002	-	0.00%
	합 계	329,472	102,147	31.00%
제39기 (2021년)	매 출 채 권	199,347	17,813	8.94%
	대 여 금	3,168	-	0.00%
	미 수 금	78,818	73,819	93.66%
	미 수 수 익	1,276	1,067	83.62%
	기 타	56,817	-	0.00%
	합 계	339,426	92,699	27.31%
제38기	매 출 채 권	211,309	18,746	8.87%

(2020년)	대 여 금	3,240	-	0.00%
	미 수 금	78,376	72,269	92.21%
	미 수 수 익	1,207	187	15.49%
	기 타	64,076	-	0.00%
	합 계	358,208	91,202	25.46%

2) 최근 사업연도의 대손충당금 변동현황

(단위 : 백만원)

구 분	제41기 (2023년)	제40기 (2022년)	제39기 (2021년)	제38기 (2020년)
1. 기초 대손충당금 잔액합계	102,147	92,699	91,202	113,193
2. 연결실체의 변동	0	-	(6)	-
3. 순대손처리액	(1,447)	481	(3,786)	(26,978)
① 대손처리액(상각채권액)	(1,719)	(2,723)	(4,302)	(24,466)
② 상각채권회수액			-	-
③ 기타증감액	272	3,204	516	(2,512)
4. 대손상각비 계상(환입)액	3,633	8,967	5,289	4,987
5. 기말 대손충당금 잔액합계	104,333	102,147	92,699	91,202

3) 매출채권 대손충당금 설정방침

<손상증거가 발생한 채권의 대손충당금 설정>

: 손상증거 (부도채권, 중단거래채권, 1차 패소판결소송관련 채권, 회사정리법 및 화의법에 의한 채권 등)

<손상증거가 없는 채권의 대손충당금 설정>

- 집합채권 × 대손설정율
- 집합채권 (금융자산 종류, 사업부 및 연체기간(횟수) 기준으로 분류
- 대손설정율 (과거 3년간 기초, 기말 집합채권별 연령분석 및 손상증거가 발생하여 제각 처리한 Data를 산출하여 연도별 / 집합채권별 과거 미회수율을 산정함)

당반기말과 전기말 현재 매출채권 약정회수기일 기준연령분석을 다음과 같습니다.

① 연결 기준 매출채권

(단위 : 백만원)

구 분	제41기 기말 (2023년말)	제40기 기말 (2022년말)	제39기 기말 (2021년말)
1개월 미만	141,684	143,097	147,802
1~6개월 미만	25,839	25,390	26,229
6~12개월 미만	8,856	9,671	9,067

12개월 이상	21,126	18,871	16,253
합계	197,505	197,029	199,351

② 별도 기준 매출채권

(단위 : 백만원)

구 분	제41기 기말 (2023년말)	제40기 기말 (2022년말)	제39기 기말 (2021년말)
1개월 미만	13,944	17,902	15,181
1~6개월 미만	648	932	716
6~12개월 미만	387	461	230
12개월 이상	6,919	6,087	5,546
합계	21,898	25,382	21,673

다. 재고자산의 보유 및 실사내역 등(연결기준)

1) 당반기 연결 기준 사업부문별 재고자산 보유현황

(단위 : 백만원)

구분	계정과목	제41기	제40기 기말	제39기말
지주	상품	0	75	225
	재공품	2,100	3,400	2,431
	소 계	2,100	3,475	2,656
출판유통 및 교육	상품	46,114	40,636	34,245
	제품	16,164	18,129	15,700
	재공품	317	182	348
	미착재고자산	0	163	370
	소 계	62,595	59,110	50,663
오락	상품	56	42	0
	원재료	34	31	0
	소 계	90	73	0
기타	상품	1,289	2,634	2,862
	원재료	3	4	13
	미착재고자산	44	106	128
	기타재고자산	18	29	42
	소 계	1,354	2,773	3,045
합계	상품	47,459	43,387	37,332
	제품	16,164	18,129	15,700
	재공품	2,417	3,582	2,779
	원재료	37	35	13

	미착재고자산	44	269	498
	기타재고자산	18	29	42
	소 계	66,139	65,431	56,364
총자산대비 재고자산 구성비율(%)		6.42%	5.98%	5.31%
재고자산회전율(회수)		5.41	7.24	8.30

2) 재고자산의 실사내역 등

① 실사일자

- 당사 및 종속회사는 당반기 재고실사를 실시하지 않으며, 매년 12월 기준으로 정기 재고조사를 실시하고 있습니다.

② 실사방법

- 회사는 외부감사인의 입회 하에 재고조사를 실시하고, 일부 품목에 대하여는 표본 추출하여 실제성 및 완전성을 확인합니다.

① 사내보관 재고 : 전수조사 실시를 기본으로 하며, 일부 중요성이 작은 품목의 경우 샘플조사 실시

② 사외보관 재고 : 제3자 보관재고, 운송중인 재고에 대해서는 전수로 물품보유 확인서 징구 및 표본조사 병행

③ 장기체화재고 등의 현황

- 당기말 현재 장기체화재고는 없습니다.

IV. 이사의 경영진단 및 분석의견

1. 예측정보에 대한 유의사항

본 자료는 미래에 발생할 것으로 예상·예측되는 활동, 사건 또는 현상에 대하여 당해 공시 서류 작성시점에 사건 및 재무성과에 대하여 회사의 견해를 반영한 것입니다. 동 예측정보는 미래 사업환경과 관련된 다양한 가정에 기초하고 있으며, 동 가정들은 결과적으로 부정확한 것으로 판명될 수도 있습니다.

또한, 이러한 가정들에는 예측정보에서 기재한 예상치와 실제 결과 간에 중요한 차이를 초래할 수 있는 요인에는 회사 내부경영과 관련된 요인과 외부 환경에 관한 요인이 포함되어 있으며, 이에 한하지 않습니다. 당사는 동 예측정보 작성시점 이후에 발생하는 위험 또는 불확실성을 반영하기 위하여 예측정보를 기재한 사항을 수정하는 정정보고서를 공시할 의무는 없습니다.

결론적으로는 동 이사의 경영진단 의견서상에 회사가 예상한 결과 또는 상황이 실현되거나 회사가 당초에 예상한 영향이 발생한다는 확신을 제공할 수 없습니다. 동 의견서에 기재된 예측정보는 동 보고서 작성시점을 기준으로 작성한 것이며, 회사가 이러한 위험요인이나 예측정보를 최신화할 예정이 없음을 유의하시기 바랍니다.

2. 개요

당사는 사업지주회사로서 사업의 내용을 지주부문과 사업부문으로 구분할 수 있습니다. 지주부문은 다른 회사의 주식을 단순히 소유하는 것 이상으로 주식(의결권)을 보유함으로써 해당 회사에 대하여 실질적인 지배권을 취득하고 경영 효율화를 통해 기업가치를 향상시키는 역할을 하고 있습니다. 주요 수입으로는 계열회사로부터의 배당수익 및 웅진브랜드상표권 사용수익, 경영자문수익, 임대 수익 등이 있습니다. 사업부문은 독자적인 IT 기술력을 바탕으로 기업고객의 디지털 경영을 위해 Total IT 서비스를 제공하고 있습니다. IT 서비스는 크게 Solution Business, ERP Business, CLOUD Business, 대외 디지털 콜센터로 총 4개의 분야로 구분되고 있습니다. 최근 정보와 전문기술 등 지식 집약적 4차산업이 가속화되며, 기업들의 디지털 IT System을 갖추기 위한 디지털 트랜스포메이션 수요가 높아져 IT 기술력이 더욱 각광받고 있습니다. 웅진의 IT 사업부문은 이러한 변화에 선제적으로 대응하여 웅진만의 독자적인 IT기술력과 노하우로 국내외 우수 기업들의 IT System 구축 및 디지털 전환을 선도해 나갈 것입니다.

2023년 한해는 코로나 위기를 극복하는 과정에서 고금리/고물가와 대외 무역수지 적자, 국내 부동산 위기 그리고 소비/생산/투자/고용 침체까지 이어지며 나타난 국내외의 불안정한 경제환경으로 그 어느 때보다도 기업경영에 어려움을 겪었던 한 해였습니다. 올해에도 미중 외교 및 경제 갈등과 유럽 및 중동에서의 전쟁상황이 지속되면서 세계 경제의 침체 가능성이 증대되고, 국내에서도 이와 함께 인플레이션에 따른 원자재 가격 상승과 각국의 긴축적 통화정책의 영향으로 경영환경의 불확실성과 어려움이 지속될 것으로 예상되고 있습니다. 당사는 이러한 경제환경 속에서도 IT 기술력을 강화하여 더욱 다양한 고객에게 IT System 구축 및 고도화 서비스 제공해 나갈 것이며 웅진그룹의 모든 계열회사 또한 새로운 성장동력을 모색해 나감과 동시에 실적을 개선하여 어려운 시기를 슬기롭게 이겨나갈 것입니다.

2023년도 (주)웅진은 별도 기준 매출액 1,707억원, 영업이익 203억원, 당기순이익 145억원을 기록하였습니다. 사업부문에서 Solution Business가 약진하며 매출성장을 이끌었으나 지주부문 매출감소의 영향으로 전년 대비 매출은 0.63% 소폭 증가하였으며 영업이익률은 11.91%를 기록하며 작년에 이어 견고한 영업이익률을 이어가고 있습니다. IT사업부문은 전통적 IT System 구축을 담당하는 'ERP Business'를 중심으로 독자적 IT솔루션 모델인 WRMS(Woongjin Rental Management System), WDMS(Woongjin Digital Mobility Solution)를 갖추고 있는 'Solution Business'와 IT System Cloud 전환을 이끌고 있는 'Cloud Business'가 빠르게 성장하며 웅진그룹의 IT사업부문에서 지속가능한 성장을 주도해 나갈 것입니다.

한편, (주)웅진의 2023년도 연결 기준 매출액은 1조 186억원, 영업이익은 224억원을 기록하였으나 당기순이익은 -248억원으로 적자전환 하였습니다. 연결 기준 당기순이익 적자전환은 주요 계열회사의 무형자산 손상차손 등 일회성 비용발생의 증가에 따른 것으로 2024년도에는 매출성장 및 수익성 개선을 이룰 수 있을 것으로 예상하고 있습니다. 웅진그룹은 어려운 대내외 경제환경 속에서도 꾸준한 투자와 기술개발을 통하여 핵심역량을 강화해 나감과 동시에 신규사업 진출을 통해 사업영역을 확장하여 지속가능한 성장발판을 마련하고 기업가치를 제고해 나갈 것입니다.

3. 재무상태 및 영업실적

가. 별도 요약재무정보

[별도 재무상태표]

[단위 : 원]

과 목	제41(당)기	제40(전)기	제39(전전)기
자 산			
I. 유동자산	34,829,084,984	84,407,954,314	39,090,480,727
II. 비유동자산	392,198,635,721	349,164,611,933	390,011,460,114
자산총계	427,027,720,705	433,572,566,247	429,101,940,841
부 채			
I. 유동부채	107,877,151,873	87,956,654,714	102,324,981,249
II. 비유동부채	27,260,243,996	65,133,003,374	69,624,436,104
부채총계	135,137,395,869	153,089,658,088	171,949,417,353
자 본			
I. 자본금	42,213,540,000	42,213,540,000	42,213,540,000
II. 자본잉여금	121,386,365,592	121,386,365,592	121,386,365,592
III. 기타자본구성요소	-1,879,580,607	61,150,849	202,362,511
IV. 이익잉여금(결손금)	130,169,999,851	116,821,851,718	93,350,255,385
자본총계	291,890,324,836	280,482,908,159	257,152,523,488
부채 및 자본총계	427,027,720,705	433,572,566,247	429,101,940,841

[별도 손익계산서]

[단위 : 원]

과 목	제41(당)기	제40(전)기	제39(전전)기
매출액	170,722,330,424	169,645,915,836	141,883,099,428
매출원가	117,575,276,298	117,415,066,161	91,162,167,690
매출총이익	53,147,054,126	52,230,849,675	50,720,931,738
판매비와관리비	32,821,071,863	30,321,988,655	26,351,394,716
영업이익	20,325,982,263	21,908,861,020	24,369,537,022
기타수익	679,550,276	2,406,139,024	535,565,969
기타비용	582,507,691	2,669,327,966	3,009,715,686
금융수익	1,050,829,587	5,923,490,372	525,301,030
금융원가	6,326,832,721	6,802,527,870	7,914,439,034
관계기업투자손익	0	0	29,147,632
세전순이익	15,147,021,714	20,766,634,580	14,535,396,933
법인세비용(환입)	601,025,507	-2,866,709,522	-5,194,352,034
계속사업이익	14,545,996,207	23,633,344,102	19,729,748,967
중단사업이익	0	0	-82,606,481
당기순이익	14,545,996,207	23,633,344,102	19,647,142,486

구분	산식	2023년	2022년	증감
유동비율	$(\text{유동자산} \div \text{유동부채}) \times 100$	32.29%	95.97%	△63.68%
부채비율	$(\text{부채총계} \div \text{자기자본}) \times 100$	46.30%	54.58%	△8.28%
매출액영업이익률	$(\text{영업이익} \div \text{매출액}) \times 100$	11.91%	12.91%	△1.01%
매출액순이익률	$(\text{당기순이익} \div \text{매출액}) \times 100$	8.52%	13.93%	△5.41%
총자산순이익률	$(\text{당기순이익} \div \text{총자산}) \times 100$	3.41%	5.45%	△2.04%
자기자본순이익률	$(\text{당기순이익} \div \text{자기자본}) \times 100$	4.98%	8.43%	△3.44%
총자산대비 영업현금흐름비율	$(\text{영업활동으로인한 현금흐름} \div \text{총자산}) \times 100$	5.64%	6.11%	△0.47%
EBITDA	(법인세 · 이자 · 감가상각비 차감 전 영업이익)	261 억원	271 억원	△10 억원

2023년도 별도 기준 매출액은 1,707억원, 영업이익 203억원, 당기순이익 145억원을 기록하였습니다. 사업부문에서 Solution Business가 약진하며 매출성장을 이끌었으나 지주부문 매출감소의 영향으로 전년 대비 매출은 0.63% 소폭 증가 하였으며 영업이익률은 11.91%를 기록하며 작년에 이어 견고한 영업이익률을 이어가고 있습니다. 웅진IT 사업부문은 고도화된 전사적자원관리(ERP) 솔루션 서비스를 제공하고 있는 'ERP Business'를 바탕으로, 최근 웅진IT만의 독자적 기술로 개발한 WRMS/WDMS/GAM 'Solution Business'가 빠른 성장과 높은 수익성을 나타내며 지속가능한 성장을 이끌고 있습니다. 또한 기업들의 IT정보 Digital Transformation을 위한 시스템 Cloud 전환 및 로우코드 시장으로 사업영역을 확장해 나가고 있습니다. 기술력을 바탕으로 한 사업영역 확장으로 웅진 IT사업부문은 2024년도 지속적인 성장을 이어갈 것으로 기대하고 있습니다.

나. 연결 요약재무정보

[연결 재무상태표]

[단위 : 원]

과 목	제41(당)기	제40(전)기	제39(전전)기
자 산			
Ⅰ. 유동자산	432,073,368,991	481,290,449,369	496,564,255,314
Ⅱ. 비유동자산	595,004,663,344	613,127,338,395	569,430,115,179
자산총계	1,027,078,032,335	1,094,417,787,764	1,065,994,370,493
부 채			
Ⅰ. 유동부채	631,966,521,029	728,792,255,569	588,483,896,981
Ⅱ. 비유동부채	203,486,710,133	139,461,058,802	256,992,991,080
부채총계	835,453,231,162	868,253,314,371	845,476,888,061
Ⅰ. 지배기업 소유주지분	65,030,983,985	77,812,838,526	60,763,203,913
(1) 자본금	42,213,540,000	42,213,540,000	42,213,540,000
(2) 자본잉여금	105,896,579,559	104,384,276,522	97,589,106,461
(3) 기타포괄손익누계액	982,060,786	34,198,168	-345,715,500
(4) 기타자본구성요소	7,810,097,371	9,750,828,827	9,892,040,489
(5) 이익잉여금(결손금)	-91,871,293,731	-78,570,004,991	-88,585,767,537
Ⅱ. 비지배지분	126,593,817,188	148,351,634,867	159,754,278,519
자본총계	191,624,801,173	226,164,473,393	220,517,482,432
부채 및 자본총계	1,027,078,032,335	1,094,417,787,764	1,065,994,370,493

[연결 손익계산서]

[단위 : 원]

과 목	제41(당)기	제40(전)기	제39(전전)기
매출액	1,018,577,151,624	1,049,841,292,075	979,866,235,586
매출원가	532,585,405,948	560,501,614,263	529,138,371,156
매출총이익	485,991,745,676	489,339,677,812	450,727,864,430
판매비와관리비	463,631,804,856	447,012,308,758	407,774,941,753
영업이익	22,359,940,820	42,327,369,054	42,952,922,677
기타수익	4,746,398,626	6,767,311,554	23,037,651,443
기타비용	40,137,567,352	19,201,903,271	10,585,556,232
금융수익	6,360,975,864	4,964,144,282	7,933,036,324
금융원가	27,267,646,879	25,975,007,863	26,678,842,275
관계기업 등 투자손익	0	0	32,766,107
세전계속사업순이익	-33,937,898,921	8,881,913,756	36,691,978,044
법인세비용	-9,183,100,633	510,749,670	2,440,569,487
계속사업이익	-24,754,798,288	8,371,164,086	34,251,408,557

중단사업이익	0	-278,413,838	-89,298,945
당기순이익	-24,754,798,288	8,092,750,248	34,162,109,612

[연결 주요 재무비율]

구분	산식	2023년	2022년	증감
유동비율	$(\text{유동자산} \div \text{유동부채}) \times 100$	68.37%	66.04%	2.33%
부채비율	$(\text{부채총계} \div \text{자기자본}) \times 100$	435.98%	383.90%	52.08%
매출액영업이익률	$(\text{영업이익} \div \text{매출액}) \times 100$	2.20%	4.03%	△1.84%
매출액순이익률	$(\text{당기순이익} \div \text{매출액}) \times 100$	-2.51%	0.77%	△3.28%
총자산순이익률	$(\text{당기순이익} \div \text{총자산}) \times 100$	-2.49%	0.74%	△3.23%
자기자본순이익률	$(\text{당기순이익} \div \text{자기자본}) \times 100$	-13.33%	3.58%	△16.91%
총자산대비 영업현금흐름비율	$(\text{영업활동으로인한 현금흐름} \div \text{총자산}) \times 100$	9.44%	10.27%	△0.83%
EBITDA	(법인세 · 이자 · 감가상각비 차감 전 영업이익)	1,066 억원	1,213 억원	△147 억원

2023년도 연결 기준 매출액은 1조 186억원, 영업이익은 224억원을 기록하였으나 당기순이익은 -248억원으로 적자전환 하였습니다. 연결 기준 당기순이익 적자전환은 주요 계열회사의 무형자산 손상차손 등 일회성 비용발생의 증가에 따른 것으로 2024년도에는 매출성장과 일회성 비용의 제거 효과로 수익성 개선을 이룰 수 있을 것으로 예상하고 있습니다. 한편, 2023년말 연결 기준 유동자산은 4,321억원으로 전년 4,813억원 대비 492억원 감소되었으나 유동부채 또한 7,288억원에서 6,320억원으로 약 968억원 감소하며 유동비율은 전년 66.0%에서 68.4%로 소폭 개선되었습니다. 부채총계는 2022년말 8,683억원 대비 2023년말 8,355억원으로 328억원 감소되었으나 부채비율은 436.0%로 이익잉여금감소 영향으로 전년 대비 52.1% 높아졌습니다. 웅진그룹의 1조원 이상의 총자산규모와 1,000억원 이상의 현금창출능력(2023년 EBITDA 1,066억원)을 감안한다면 그룹의 부채규모는 관리 가능한 수준으로 판단하고 있습니다. 웅진그룹은 어려운 대내외 경제환경 속에서도 꾸준한 투자와 기술개발을 통하여 핵심역량을 강화해 나감과 동시에 신규사업 진출을 통해 사업영역을 확장하여 지속가능한 성장발판을 마련하고 기업가치를 제고해 나갈 것입니다.

4. 신규 사업 및 중단 사업

가. IT사업부문 신규사업

당사는 'Solution Business' 신규사업의 일환으로 '플랫폼 구독솔루션 사업 활성화'를 위해 지난 2022년 3월 25일 제39기 정기주주총회에서 '전자 지급결제 대행 서비스업' 사업목적에 추가하였으며 해당 사업목적 추가를 통해 금융감독원에 전자금융업을 등록할 수 있으며, 전자금융업 등록을 통해 회사가 결제시스템을 직접 관리하여 단순 솔루션 제공 한계를 벗어나 IT사업부문 플랫폼 비즈니스 사업적 이익효과를 극대화할 수 있을 것으로 기대하고 있습니다.

5. 조직개편

- 해당사항 없음

6. 환율변동 영향

가. 별도 기준 환율변동 영향

당사는 제품 수출 및 원재료 수입 거래와 관련하여 USD 등의 환율변동위험에 노출되어 있음

니다. 당사는 내부적으로 원화 환율 변동에 대한 환위험을 정기적으로 측정하고 있습니다.

당기말과 전기말 현재 기능통화 이외의 외화로 표시된 화폐성자산 및 부채의 기능통화로 환산된 장부금액은 다음과 같습니다.

(단위: 천원)						
구분	당기말			전기말		
	USD	EUR	CNH	USD	EUR	CNH
자산:						
매출채권및기타채권	399,047	122,741	65,453	582,579	127,718	140,951
부채:						
매입채무및기타채무	2,899	15,228	-	-	-	-

보고기간말 현재 각 외화에 대한 기능통화의 환율 5% 변동시 환율변동이 세전손익에 미치는 영향은 다음과 같습니다.

(단위: 천원)				
구 분	당기		전기	
	5% 상승시	5% 하락시	5% 상승시	5% 하락시
자산 :				
USD	19,952	(19,952)	29,129	(29,129)
EUR	6,137	(6,137)	6,386	(6,386)
CNH	3,273	(3,273)	7,048	(7,048)
부채 :				
USD	(145)	145	-	-
EUR	(761)	761	-	-

상기 민감도 분석은 보고기간말 현재 기능통화 이외의 외화로 표시된 화폐성자산 및 부채를 대상으로 하였습니다.

나. 연결 기준 환율변동 영향

연결회사는 제품 수출 및 원재료 수입 거래와 관련하여 USD 등의 환율변동위험에 노출되어 있습니다. 연결회사는 내부적으로 원화 환율 변동에 대한 환위험을 정기적으로 측정하고 있습니다.

당기말과 전기말 현재 기능통화 이외의 외화로 표시된 화폐성자산 및 부채의 기능통화로 환산된 장부금액은 다음과 같습니다.

(단위: 천원)										
구 분	당기말					전기말				
	USD	EUR	JPY	CNH	기타(GBP등)	USD	EUR	JPY	CNH	기타(GBP등)

자산:										
현금및현금성자산	1,995,434	-	3,742	43,467	17,479	577,807	32,468	3,908	-	45,237
매출채권및기타채권	6,987,050	122,741	-	65,453	718,398	4,382,849	127,718	-	140,951	964,387
소계	8,982,484	122,741	3,742	108,920	735,877	4,960,656	160,186	3,908	140,951	1,009,624
부채:										
매입채무및기타채무	1,753,719	15,228	-	-	159,482	1,719,260	1,486	-	-	1,651
외화순자산 합계	7,228,765	107,513	3,742	108,920	576,395	3,241,396	158,700	3,908	140,951	1,007,973

보고기간말 현재 각 외화에 대한 기능통화의 환율 5% 변동 시 환율변동이 세전손익에 미치는 영향은 다음과 같습니다.

(단위 : 천원)				
구분	당기말		전기말	
	5% 상승시	5% 하락시	5% 상승시	5% 하락시
USD	361,438	(361,438)	162,070	(162,070)
EUR	5,376	(5,376)	7,935	(7,935)
JPY	187	(187)	195	(195)
CNY	5,446	(5,446)	7,048	(7,048)
기타(GBP 등)	28,820	(28,820)	50,399	(50,399)
계	401,267	(401,267)	227,647	(227,647)

상기 민감도 분석은 보고기간말 현재 기능통화 이외의 외화로 표시된 화폐성 자산 및부채를 대상으로 하였습니다.

7. 유동성 및 자금조달과 지출

가. 별도 기준 유동성 및 자금조달과 지출

당사는 현금 등 금융자산을 인도하여 결제하는 금융부채와 관련된 의무를 충족하는 데 어려움을 겪게 될 유동성위험에 노출되어 있습니다. 당사는 유동성위험을 관리하기 위하여 단기 및 중장기 자금관리계획을 수립하고 현금유출예산과 실제 현금유출액을 지속적으로 분석·검토하여 금융부채와 금융자산의 만기구조를 대응시키고 있습니다. 당사의 경영진은 영업활동현금흐름과 금융자산의 현금유입으로 금융부채를 상환가능하다고 판단하고 있습니다.

(1) 유동성 현황

당기말과 전기말 현재 현금 및 현금성 자산의 내역은 다음과 같습니다.

(단위: 천원)			
구분	당기말	전기말	증감
요구불예금	12,354,957	4,021,479	8,333,478
기타현금성자산	-	2,834,917	-2,834,917
합계	12,354,957	6,856,396	5,498,561

(2) 자금조달현황

당기말 현재 금융부채의 계약에 따른 만기는 다음과 같습니다.

(단위: 천원)				
구분	장부금액	계약상 현금흐름	잔존계약만기	
			1년 이하	1 ~ 5년
매입채무및기타채무	12,049,069	12,049,069	12,049,069	-
단기차입금	46,000,000	47,188,009	47,188,009	-
유동성장기차입금	1,725,739	1,879,370	1,879,370	-
유동성사채	29,991,238	30,338,400	30,338,400	-
유동성교환사채(*)	3,658,791	5,000,000	-	5,000,000
유동성리스부채	5,487,005	5,705,257	5,705,257	-
장기매입채무및기타장기채무	372,810	372,810	-	372,810
장기차입금	1,522,335	1,566,142	-	1,566,142
장기리스부채	7,950,612	9,050,987	-	9,050,987
지급보증한도	105,000,000	105,000,000	-	105,000,000
합계	213,757,599	218,150,044	97,160,105	120,989,939

(*) 계약상 만기는 2026년 06월 14일이나 조기상환권 행사기간을 고려하여 유동성 부채로 분류하였습니다.

상기 금융부채의 잔존만기별 현금흐름은 할인되지 아니한 명목금액으로서 지급을 요구받을 수 있는 기간 중 가장 이른 일자를 기준으로 작성되었으며, 이자의 현금흐름을 포함하고 있습니다. 또한, 공정가치로 측정되는 금융부채는 제외하였습니다.

(3) 자금지출에 관한 사항

당사의 영업이익 대비 영업활동으로 인한 현금흐름의 비율은 최근 2년 평균 119.8%이며 전기 현금및현금성자산의 순증감 -23억원 대비 당기 현금및현금성자산의 순증감은 55억원으로 전기 대비 78억원 자금지출이 감소되었습니다.

(단위: 천원)			
구분	당기	전기	증감
영업이익	20,325,982	21,908,861	-1,582,879
영업활동으로 인한 현금흐름	24,086,843	26,499,064	-2,412,221
투자활동으로 인한 현금흐름	3,672,787	-2,949,105	6,621,893
재무활동으로 인한 현금흐름	-22,261,070	-25,857,706	3,596,636
현금및현금성자산의 순증감	5,498,561	-2,307,747	7,806,308
기초의 현금및현금성자산	6,856,396	9,164,143	-2,307,747
기말의 현금및현금성자산	12,354,957	6,856,396	5,498,561

(4) 공시 대상 기간동안 유무형자산 취득 및 처분 등 변동내역은 다음과 같습니다.

회사는 영업활동 경쟁력을 강화하기 위해 지속적인 유무형자산 투자활동을 지속하고있습니다. 유무형자산 취득 및 변동내역은 아래와 같으며 경영상황에 중요한 영향을 미친 투자활동은 없습니다.

① 유무형자산 구성내역

(단위: 천원)					
구분		취득원가	감가상각누계액	손상차손누계액	장부금액
유형자산	비품	9,051,592	(6,771,135)	(549,948)	1,730,509
무형자산	산업재산권	586,701	(506,134)	-	80,567
무형자산	소프트웨어	2,567,398	(2,335,314)	-	232,084
무형자산	시설이용권	5,220,898	-	(605,508)	4,615,390
무형자산	개발비	10,099,225	(9,218,119)	(274,537)	606,569
무형자산	개발중인 무형자산	4,684	-	-	4,684
합계		27,530,498	(18,830,702)	(1,429,993)	7,269,803

② 유무형자산 변동내역

(단위: 천원)							
구분		기초금액	취득금액	유무형자산상각비	대체 및 처분	손상차손	기말금액
유형자산	비품	1,734,719	507,286	(511,399)	(97)		1,730,509
무형자산	산업재산권	81,958	48,723	(52,898)	2,784	-	80,567
무형자산	소프트웨어	183,657	114,000	(65,573)	-	-	232,084
무형자산	시설이용권	4,615,390	-	-	-	-	4,615,390
무형자산	개발비	1,013,354	4,284	(332,899)	141,618	(219,788)	606,569
무형자산	개발중인 무형자산	147,242	1,844	-	(144,402)	-	4,684
합계		7,776,320	676,137	(451,370)	-	(219,788)	7,269,803

나. 연결 기준 유동성 및 자금조달과 지출

연결회사는 현금 등 금융자산을 인도하여 결제하는 금융부채와 관련된 의무를 충족하는 데 어려움을 겪게 될 유동성위험에 노출되어 있습니다. 연결회사는 유동성위험을 관리하기 위하여 단기 및 중장기 자금관리계획을 수립하고 현금유출예산과 실제 현금유출액을 지속적으로 분석·검토하여 금융부채와 금융자산의 만기구조를 대응시키고 있습니다. 연결회사의 경영진은 영업활동현금흐름과 금융자산의 현금유입으로 금융부채를 상환가능하다고 판단하고 있습니다.

(1) 유동성 현황

당기말과 전기말 현재 현금 및 현금성 자산의 내역은 다음과 같습니다.

(단위: 천원)			
구분	당기말	전기말	증감
보유현금	10,544	11,579	-1,035
요구불예금	46,958,909	30,863,586	16,095,323
기타현금성자산	1,000,017	7,834,917	-6,834,900
합계	47,969,470	38,710,082	9,259,388

나. 자금조달현황

당기말 현재 금융부채의 계약에 따른 만기는 다음과 같습니다.

(단위: 천원)					
구 분	장부금액	계약상 현금흐름	잔존계약만기		
			1년 이하	1 ~ 5년	5년이상
매입채무및기타채무	195,974,839	198,320,359	172,259,968	26,060,391	-
단기차입금	255,732,591	259,587,615	259,587,615	-	-
유동성사채(*)	34,990,073	35,338,400	30,338,400	5,000,000	-
유동성장기차입금	3,309,219	3,522,900	3,522,900	-	-
장기차입금	121,509,631	127,314,248	892,027	124,819,403	1,602,818
리스부채	54,007,364	57,740,095	28,918,803	28,821,292	-
지급보증한도	105,000,000	105,000,000	-	105,000,000	-
합계	770,523,717	786,823,617	495,519,713	289,701,086	1,602,818

(*) 교환사채의 계약상 만기는 2026년 6월 14일이나 조기상환권 행사기간을 고려하여 유동성 부채로 분류하였습니다.

상기 금융부채의 잔존만기별 현금흐름은 할인되지 아니한 명목금액으로서 지급을 요구받을 수 있는 기간 중 가장 이른 일자를 기준으로 작성되었으며, 이자의 현금흐름을 포함하고 있습니다. 또한, 공정가치로 측정되는 금융부채는 제외하였습니다.

다. 자금지출에 관한 사항

연결회사의 영업이익 대비 영업활동으로 인한 현금흐름의 비율은 최근 2년 평균 317.7%이며 전기 현금및현금성자산의 순증감 -179억원 대비 당기 현금및현금성자산의 순증감은 91억원으로 전기 대비 270억원 자금지출이 감소되었습니다.

(단위: 천원)			
구 분	당기	전기	증감
영업이익	22,359,941	42,327,369	-19,967,428
영업활동으로 인한 현금흐름	93,102,082	112,388,797	-19,286,715
투자활동으로 인한 현금흐름	-15,353,448	-75,512,349	60,158,901
재무활동으로 인한 현금흐름	-68,611,785	-54,751,304	-13,860,481
현금및현금성자산의 순증감	9,136,850	-17,874,855	27,011,705
기초의 현금및현금성자산	38,710,082	56,373,243	-17,663,161
기타 외화표시 및 해외사업 현금 변동	122,539	211,694	

기말의 현금및현금성자산	47,969,470	38,710,082	9,259,389
--------------	------------	------------	-----------

라. 공시 대상 기간동안 유무형자산 취득 및 처분 등 변동내역은 다음과 같습니다.

회사는 영업활동 경쟁력을 강화하기 위해 지속적인 유무형자산 투자활동을 지속하고있습니다. 유무형자산 취득 및 변동내역은 아래와 같으며 경영상황에 중요한 영향을 미친 투자활동은 없습니다.

① 유형자산 구성내역

(단위: 천원)				
구분	취득원가	감가상각누계액	손상차손누계액	장부금액
토지	225,311,141	-	(18,547,212)	206,763,929
건물	195,194,250	(58,321,632)	(12,022,157)	124,850,461
건축물	5,220,412	(1,307,672)	-	3,912,740
기계장치	11,665,206	(6,843,650)	-	4,821,556
차량운반구	34,133	(33,423)	-	710
비품	78,711,275	(57,526,323)	(745,655)	20,439,297
건설중인자산	484,207	-	-	484,207
임차자산	13,767,501	(5,018,602)	-	8,748,899
기타유형자산	2,237,140	(1,971,086)	-	266,054
렌탈자산	1,351,415	(1,139,270)	-	212,145
합계	533,976,680	(132,161,658)	(31,315,024)	370,499,998

② 유형자산 변동내역

(단위: 천원)						
구분	기초금액	취득금액	처분금액	감가상각비	기타증감액	기말금액
토지(*1)	207,705,028	-	-	-	(941,099)	206,763,929
건물(*1)	128,308,640	495,569	-	(3,982,084)	28,336	124,850,461
건축물	3,789,785	253,466	-	(130,511)	-	3,912,740
기계장치	1,089,312	114,608	(109,275)	(365,571)	4,092,482	4,821,556
차량운반구	7,150	-	-	(6,440)	-	710
비품(*2)	19,879,928	5,663,528	(225,979)	(7,498,881)	2,620,701	20,439,297
건설중인자산	2,504,502	7,996,754	-	-	(10,017,049)	484,207
기타유형자산	200,958	242,700	-	(158,783)	(18,821)	266,054
렌탈자산(*2)	376,856	-	(9,571)	(257,744)	102,604	212,145
임차자산	7,096,159	13,090	(7,806)	(3,514,738)	5,162,194	8,748,899
합계	370,958,318	14,779,715	(352,631)	(15,914,752)	1,029,348	370,499,998

(*1) 토지 및 건물의 기타증감액은 투자부동산으로 대체한 금액입니다.

(*2) 재고자산에서 비품 및 렌탈자산으로 대체된 금액은 1,970,820천원입니다.

③ 무형자산 구성내역

(단위: 천원)					
구분	취득원가	상각누계액	손상차손누계액	정부보조금	장부금액
영업권	1,605,801	-	(1,217,288)	-	388,513
산업재산권	2,124,087	(1,739,056)	(26,771)	-	358,260
개발비	164,480,180	(110,314,965)	(28,724,618)	(189,546)	25,251,051
소프트웨어	53,537,504	(20,441,055)	(16,523,672)	-	16,572,777
시설이용권	9,052,618	-	(1,845,074)	-	7,207,544
기타무형자산	4,356,756	(3,071,571)	(283,169)	-	1,002,016
개발중인무형자산	8,662,728	-	(4,103,865)	(1,073,177)	3,485,686
저작권	15,727,227	(8,462,606)	-	-	7,264,621
합계	259,546,901	(144,029,253)	(52,724,457)	(1,262,723)	61,530,468

④ 무형자산 변동내역

(단위: 천원)						
구분	기초금액	취득금액	무형자산상각비	손상차손	기타증감액	기말금액
영업권	648,513	-	-	(260,000)	-	388,513
산업재산권	316,170	57,615	(137,070)	-	121,545	358,260
개발비	41,899,763	44,284	(15,770,962)	(16,901,241)	15,979,207	25,251,051
소프트웨어	29,200,733	576,814	(6,916,314)	(15,384,727)	9,096,271	16,572,777
시설이용권(*)	7,261,321	-	-	45,463	(99,240)	7,207,544
기타무형자산	1,803,917	-	(800,396)	-	(1,505)	1,002,016
개발중인무형자산	7,146,567	23,780,036	-	(1,889,388)	(25,551,529)	3,485,686
저작권	7,245,852	5,166,393	(5,147,624)	-	-	7,264,621
합계	95,522,836	29,625,142	(28,772,366)	(34,389,893)	(455,251)	61,530,468

(*) 당기 중 시설이용권 손상차손 45,462천원이 환입되었습니다.

8. 부외거래

가. 별도 기준 부외거래

(1) 당기말 현재 금융기관 등과 체결한 주요 약정사항은 다음과 같습니다.

(단위: 천원)				
구분	금융기관 등	물건또는내용	약정금액	실행금액
대출약정	KB국민은행	담보대출	5,000,000	3,248,074
대출약정	KB국민은행	담보대출	5,000,000	5,000,000
대출약정	KEB하나은행	담보대출	16,000,000	14,000,000
대출약정	DGB대구은행	담보대출	10,000,000	10,000,000
대출약정	KDB산업은행	담보대출	10,000,000	10,000,000
대출약정	우리은행	신용대출	7,000,000	7,000,000

또한, (주)웅진플레이도시(명목상 차주는 엠더블유제일차(주))를 위하여 제공한 자금보충약정이 존재하며 관련 약정금액은 1,050억원입니다.

(2) 당기말 현재 차입금 등과 관련하여 당사가 담보로 제공한 자산은 다음과 같습니다.

(단위: 천원)					
담보제공자산	장부금액	차입구분	차입금액	담보설정금액	담보제공처
(주)웅진씽크빅 보통주	188,337,257	단기차입금	14,000,000	19,200,000	KEB하나은행
		단기차입금	5,000,000	6,000,000	KB국민은행
		장기차입금	3,248,074	6,000,000	KB국민은행
		단기차입금	10,000,000	12,000,000	DGB대구은행
		단기차입금	10,000,000	12,000,000	KDB산업은행
제2종 후순위 유동화사채	-	사채	30,000,000	450,000	(유)신보2021제8차유동화전문
(주)웅진씽크빅 보통주(*1)	5,923,452	(유동성)교환사채	5,000,000	5,000,003	한국예탁결제원

(*1) 당사는 웅진 제 62 회 교환사채 발행 관련 교환대상 주식을 사채권자를 수익자로 하여 한국예탁결제원에 신탁하였습니다.

(3) 당기말 현재 당사는 다음과 같이 기타보증을 제공받고 있습니다.

당기말 현재당사는 서울보증보험(주)으로부터 78백만원의 이행보증 등을 제공받고 있습니다. IT사업부문은 소프트웨어공제조합으로부터 15,403백만원을 한도로 지급보증을 제공받고 있으며, 당기 중 실행금액은 4,526백만원입니다. 이와 관련하여 소프트웨어공제조합에 대한 출자증권이 소프트웨어공제조합에 담보로 제공되어 있습니다.

나. 연결 기준 부외거래

(1) 당기말 현재 금융기관 등과 체결한 주요 약정사항은 다음과 같습니다.

(단위: 천원)					
구분	금융기관	물건또는내용	환종	약정금액	실행금액
대출약정	KB국민은행	담보대출	KRW	5,000,000	3,248,074
대출약정	KB국민은행	담보대출	KRW	5,000,000	5,000,000
대출약정	KEB하나은행	담보대출	KRW	16,000,000	14,000,000
대출약정	DGB대구은행	담보대출	KRW	10,000,000	10,000,000
대출약정	KDB산업은행	담보대출	KRW	10,000,000	10,000,000
대출약정	우리은행	신용대출	KRW	7,000,000	7,000,000
대출약정	KDB산업은행	일반대출약정	KRW	35,000,000	35,000,000
대출약정	NH농협은행	일반대출약정	KRW	5,000,000	5,000,000
대출약정	KB국민은행	일반대출약정	KRW	20,000,000	20,000,000
한도대출	KB국민은행	일반자금대출(한도)	KRW	5,000,000	-
한도대출	KDB산업은행	일반자금대출(한도)	KRW	5,000,000	-
한도대출	KB국민은행	일반자금대출(한도)	KRW	15,000,000	3,314,000
대출약정	KB국민은행	기운일반대출	KRW	5,000,000	5,000,000
대출약정	(주)KEB하나은행	기운일반대출	KRW	4,000,000	4,000,000
대출약정	(주)KEB하나은행	기운일반대출	KRW	6,000,000	6,000,000
대출약정	(주)KDB산업은행	산업운영대출	KRW	18,500,000	18,500,000
대출약정	(주)KDB산업은행	산업운영대출	KRW	10,000,000	10,000,000
대출약정	(주)KDB산업은행	산업운영대출	KRW	5,000,000	5,000,000
대출약정	(주)KDB산업은행	단기한도대출	KRW	4,000,000	-

대출약정	㈜KDB산업은행	시설자금대출	KRW	19,000,000	19,000,000
대출약정(*1)	모아저축은행 등	담보대출	KRW	105,000,000	105,000,000

(*1) 종속기업인 (주)웅진플레이도시 차입을 위한 지배기업의 자금보충약정이 존재하며 관련 약정금액은 1,050억원입니다.

(2) 당기말 현재 차입금 등과 관련하여 담보제공 및 근질권을 설정한 자산은 다음과 같습니다.

(단위:천원)					
담보제공 자산	장부금액	차입구분	차입금액	담보설정금액	담보권자
토지, 건물 및 기계장치 (유형자산)(*1)	110,422,083	단기차입금	35,000,000	46,000,000	KDB산업은행
			8,314,000	24,000,000	(주)국민은행
			10,000,000	12,000,000	(주)KEB하나은행
			33,500,000	39,000,000	KDB산업은행
		장기차입금	19,000,000	24,000,000	KDB산업은행
토지, 건물 및 완성상가 등 신탁자산의 1~2순위 우선수익권 보험금청구권	218,508,043	장기차입금	105,000,000	126,000,000	모아저축은행 등
정기예금					
	50,000	매입채무	1,187,137	50,000	북폴리오
(주)웅진씽크빅 보통주	188,337,257	단기차입금	14,000,000	19,200,000	(주)KEB하나은행
			5,000,000	6,000,000	(주)국민은행
			10,000,000	12,000,000	KDB산업은행
			10,000,000	12,000,000	DGB대구은행
		장기차입금	3,248,074	6,000,000	(주)국민은행
무보증 후순위 공모사채	-	사채	30,000,000	450,000	(유)신보2021제8차유동화전문
(주)웅진씽크빅 보통주(*2)	5,923,452	(유동성)교환사채	5,000,000	5,000,003	한국예탁결제원
합계	523,240,835		289,249,211	331,700,003	

(*1) 상기 담보제공 외에 출판도매사업과 관련하여 메가스터디 등의 거래처에 대하여 720,000천원의 근저당이 설정되어 있습니다.

(*2) 지배기업은 웅진 제 62 회 교환사채 발행 관련 교환대상 주식을 사채권자를 수익자로 하여 한국예탁결제원에 신탁하였습니다.

(3) 당기말 현재 연결회사는 다음과 같은 기타보증을 제공받고 있습니다.

① 당기말 현재 연결회사는 서울보증보험(주)로부터 다음과 같은 보증을 제공받고 있습니다. 지주 등의 영업부문에서는 78백만원의 이행보증 등을 제공받고 있습니다. 도서 및 교육출판 영업부문에서는 서울보증보험(주)로부터 3,337백만원의 이행보증등을 제공받고 있으며, 출판·유통 영업부문은 1,757백만원의 이행보증 등을 제공받고 있습니다. 또한, 오락 등의 영업부문에서는 서울보증보험(주)로부터 846백만원의 이행보증 등을 제공받고 있으며, 화장품 및 건강기능식품판매 부문에서는 250백만원의 지급보증을 제공받고 있습니다.

② IT사업부문은 소프트웨어공제조합으로부터 15,403백만원을 한도로 지급보증을 제공받고 있으며, 당기 중 실행금액은 4,526백만원입니다. 이와 관련하여 소프트웨어공제조합에 대한 출자증권이 소프트웨어공제조합에 담보로 제공되어 있습니다.

상기 내용 외 연결기업의 지급보증 및 우발채무 등 약정사항에 관련된 세부내용은 'XI. 그 밖에 투자자 보호를 위하여 필요한 사항' 중 '2. 우발부채 등에 관한 사항' 을 참고하시기 바랍니다.

9. 그 밖에 투자의사결정에 필요한 사항

가. 중요한 회계정책 및 추정에 관한 사항

당사와 연결기업의 연결재무제표는 '주식회사 등의 외부감사에 관한 법률'에 따라 제정된 한국채택국제회계기준에 따라 작성되었습니다. 연결재무제표 작성에 적용된 중요한 회계정책은 아래 기술되어 있으며, 당기 연결재무제표의 작성에 적용된 중요한 회계정책은 아래에서 설명하는 기준서나 해석서의 도입과 관련된 영향을 제외하고는 전기 연결재무제표 작성시 채택한 회계정책과 동일합니다. 연결재무제표는 매 보고기간 말에 재평가금액이나 공정가치로 측정되는 특정 비유동자산과 금융자산을 제외하고는 역사적 원가주의를 기준으로 작성되었습니다. 역사적원가는 일반적으로 자산을 취득하기 위하여 지급한 대가의 공정가치로 측정하고 있습니다.

중요한 회계정책 및 추정의 변경과 관련한 사항은 본문 'Ⅲ. 재무에 관한 사항' 중 '8. 기타 재무에 관한 사항'을 참조하시기 바랍니다.

나. 환경 및 종업원 등에 관한 사항

당기중 환경관련 제재사항이나 행정조치 등에 관한 사항과 주요 핵심인력 이동사항 등 유의한 종업원 관련 변동사항은 없습니다.

종업원 현황 등 세부사항은 'Ⅷ. 임원 및 직원 등에 관한 사항'의 '1. 임원 및 직원 등의 현황'을 참조하시기 바랍니다.

다. 법규상의 규제에 관한 사항

법규상의 규제와 관련한 사항은 본문 'Ⅺ. 그 밖에 투자자 보호를 위하여 필요한 사항' 중 '2. 우발부채 등에 관한 사항'을 참조하시기 바랍니다.

라. 위험관리 및 파생거래에 관한 사항

연결기업은 금융상품을 운용함에 따라 신용위험, 유동성위험, 이자율위험, 환위험, 기타 가격위험 등의 위험에 노출되어 있습니다. 위험에 대한 연결기업의 노출정도 및 이와 관련하여 연결기업이 수행하고 있는 자본관리와 위험관리의 목적, 정책 및 절차와 위험측정방법 등에 대한 질적 공시사항과 양적 공시사항을 포함하고 있습니다.

파생상품 및 위험관리정책에 관한 사항의 상세내용은 본문 'Ⅱ. 사업의 내용' 중 '5. 위험관리 및 파생관리'를 참조하시기 바랍니다.

V. 회계감사인의 감사의견 등

1. 외부감사에 관한 사항

1. 회계감사인의 명칭 및 감사의견(검토의견 포함한다. 이하 이 조에서 같다)을 다음의 표에 따라 기재한다.

사업연도	감사인	감사의견	강조사항 등	핵심감사사항
제41기(당기)	삼일회계법인	적정	해당사항 없음	별도: 종속기업투자 손상평가 연결: 계약체결 증분원가의 인식
제40기(전기)	삼일회계법인	적정	해당사항 없음	별도: 종속기업투자 손상평가 연결: 계약체결 증분원가의 인식
제39기(전전기)	한영회계법인	적정	해당사항 없음	별도: 종속기업투자 손상평가 연결: 계약체결 증분원가의 인식

※ 감사보고서 감사의견 주요사항

1. 별도 감사보고서

[감사의견]

우리는주식회사 웅진(이하 "회사")의 재무제표를 감사하였습니다. 해당 재무제표는 2023년 12월 31일과 2022년 12월 31일 현재의 재무상태표, 동일로 종료되는 양 보고기간의 포괄손익계산서, 자본변동표, 현금흐름표 그리고 중요한 회계정책 정보를 포함한 재무제표의 주석으로 구성되어 있습니다. 우리의 의견으로는 별첨된 회사의 재무제표는 회사의 2023년 12월 31일과 2022년 12월 31일 현재의 재무상태와 동일로 종료되는 양 보고기간의 재무성과 및 현금흐름을 한국채택국제회계기준에 따라, 중요성의 관점에서 공정하게 표시하고 있습니다. 우리는 또한 대한민국의 회계감사기준에 따라, 『내부회계관리제도 설계 및 운영 개념체계』에 근거한 회사의 2023년 12월 31일 현재의 내부회계관리제도를 감사하였으며, 2024년 3월 21일자 감사보고서에서 적정의견을 표명하였습니다.

[감사의견근거]

우리는 대한민국의 회계감사기준에 따라 감사를 수행하였습니다. 이 기준에 따른 우리의 책임은 이 감사보고서의 재무제표감사에 대한 감사인의 책임 단락에 기술되어 있습니다. 우리는 재무제표감사와 관련된 대한민국의 윤리적 요구사항에 따라 회사로부터 독립적이며, 그러한 요구사항에 따른 기타의 윤리적 책임들을 이행하였습니다. 우리가 입수한 감사증거가 감사의견을 위한 근거로서 충분하고 적합하다고 우리는 믿습니다.

[핵심감사사항]

핵심감사사항은 우리의 전문가적 판단에 따라 당기 재무제표감사에서 가장 유의적인사항들입니다. 해당 사항들은 재무제표 전체에 대한 감사의 관점에서 우리의 의견형성 시 다루어졌으며, 우리는 이런 사항에 대하여 별도의 의견을 제공하지는 않습니다.

[종속기업투자에 대한 손상평가]

핵심감사사항으로 결정한 이유는 재무제표에 대한 주석 10에 기술한 바와 같이 회사는 (주)웅진씽크빅의 지분을 58.78% 보유하여 종속기업으로 분류하고 있으며, 당기말 현재 (주)웅진씽크빅 투자주식에대한 장부금액은 308,850백만원입니다. 주석 10에서 설명하고 있는 바와 같이 회사는 종속기업투자를 기업회계기준서 제1027호 '별도재무제표'에 따라 피투자자의 보고된 성과와 순자산에 근거

하지 않고 직접적인 지분투자에 근거하여 회계처리하고 있어 종속기업의 유의적인 재무적 손실 및 평가가 수행되지 않으면 재무제표의 자산금액이 과대계상될 위험이 존재합니다. 종속기업인 (주)웅진씽크빅의 사용가치 평가시 중요한 영향을 미치는 매출성장률, 할인율 및 영구성장률 등 주요 가정에는 고유한 불확실성이 존재하고 경영진의 편의가 개입될 위험이 존재하여 우리는 경영진의 판단이 수반되는 종속기업투자의 손상검토를 핵심감사사항으로 선정하였습니다.

[핵심감사사항이 감사에서 다루어진 방법]

핵심감사사항에 대응하기 위하여 우리는 다음을 포함한 감사절차를 수행하였습니다.

- 회수가능액을 평가하는데 참여한 경영진측 전문가의 적격성 및 독립성 평가
- 경영진이 회수가능액 추정에 사용한 가치평가 모델의 적절성 평가
- 미래현금흐름 추정과 경영진이 승인한 사업계획 간 비교
- 회수가능액 추정에 사용된 주요 가정의 합리성 평가

2. 연결 감사보고서

[감사의견]

우리는 주식회사 웅진과 그 종속기업들(이하 "연결회사")의 연결재무제표를 감사하였습니다. 해당 연결재무제표는 2023년 12월 31일과 2022년 12월 31일 현재의 연결재무상태표, 동일로 종료되는 양 보고기간의 연결포괄손익계산서, 연결자본변동표, 연결현금흐름표 그리고 중요한 회계정책 정보를 포함한 연결재무제표의 주석으로 구성되어 있습니다. 우리의 의견으로는 별첨된 연결회사의 연결재무제표는 연결회사의 2023년 12월 31일과 2022년 12월 31일 현재의 연결재무상태와 동일로 종료되는 양 보고기간의 연결재무성과 및 연결현금흐름을 한국채택국제회계기준에 따라, 중요성의 관점에서 공정하게 표시하고 있습니다.

[감사의견근거]

우리는 대한민국의 회계감사기준에 따라 감사를 수행하였습니다. 이 기준에 따른 우리의 책임은 이 감사보고서의 연결재무제표감사에 대한 감사인의 책임 단락에 기술되어 있습니다. 우리는 연결재무제표감사와 관련된 대한민국의 윤리적 요구사항에 따라 연결회사로부터 독립적이며, 그러한 요구사항에 따른 기타의 윤리적 책임들을 이행하였습니다. 우리가 입수한 감사증거가 감사의견을 위한 근거로서 충분하고 적합하다고 우리는 믿습니다.

[핵심감사사항]

핵심감사사항은 우리의 전문가적 판단에 따라 당기 연결재무제표감사에서 가장 유의적인 사항들입니다. 해당 사항들은 연결재무제표 전체에 대한 감사의 관점에서 우리의 의견형성 시 다루어졌으며, 우리는 이런 사항에 대하여 별도의 의견을 제공하지 않습니다.

[계약체결 증분원가의 인식]

핵심감사사항으로 결정한 이유는 주석 24에 기재된 바와 같이 연결회사는 판매인의 고객 모집 및 계약 실적에 따라 수수료를 지급하고 있으며, 이러한 수수료 중 고객과 계약 또는 재계약을 체결하지 않았다면 지출되지 않았을 원가를 계약체결 증분원가로 자산화하였습니다. 특정 수수료의 자산화 여부는 연결회사 경영진의 판단을 필요로 하며, 자산화된 계약체결 증분원가는 연결회사의 연결재무제표에서 중요합니다. 따라서 우리는 계약체결 증분원가의 인식을 핵심감사사항으로 식별하였습니다.

[핵심감사사항이 감사에서 다루어진 방법]

핵심감사사항에 대응하기 위하여 우리는 다음을 포함한 감사절차를 수행하였습니다.

- 연결회사의 판매인 수수료 지급 정책을 확인하고, 연결회사가 판매인 수수료를 자산화하기 위해 내린 결정이 관련된 기업회계기준서의 요구사항을 충족하고 있는지 평가
- 자산화된 수수료 내역으로부터 표본을 추출하여 판매인에 지급된 금액과 대사
- 계약체결 증분원가의 정확성을 검증하기 위하여 재계산을 수행

2. 감사용역 체결현황은 다음의 표에 따라 기재한다.

사업연도	감사인	내 용	감사계약내역		실제수행내역	
			보수	시간	보수	시간
제41기(당기)	삼일회계법인	회계감사 용역	550	4,750	410	4,411
제40기(전기)	삼일회계법인	회계감사 용역	562	5,020	562	4,698
제39기(전전기)	한영회계법인	회계감사 용역	410	3,864	410	3,864

3. 회계감사인과의 비감사용역 계약체결 현황은 다음의 표에 따라 기재한다.

사업연도	계약체결일	용역내용	용역수행기간	용역보수	비고
제41기(당기)	2022.12.23	상시 세무자문	2023.01.01 ~ 2023.12.31	월 일백만원	-
	2023.04.25	법인세 세무조정	2023.04.25 ~ 2024.03.31	일금 일천사백만원	-
	2023.12.04	경정청구업무 용역계약	2023.12.04 ~ 2025.12.03	성공보수 별도	일금 이억오천만원 한도
제39기(전기)	2022.03.09	상시 세무자문	2022.03.09 ~ 2022.12.31	월 일백만원	-
	2022.04.18	법인세 세무조정	2022.04.18 ~ 2023.03.31	일금 일천사백만원	-
제38기(전전기)	2021.04.19	법인세 세무조정	2021.04.19 ~ 2022.03.31	일금 일천사백만원	-
	-	-	-	-	-

4. 재무제표 중 이해관계자의 판단에 상당한 영향을 미칠 수 있는 사항에 대해 내부감사기구가 회계감사인과 논의한 결과

구분	일자	참석자	방식	주요 논의 내용
1	2023년 03월 16일	회사측: 감사 1인 감사인측: 업무수행이사, 담당회계사 등 2인	서면회의	감사에서의 유의적 발견사항, 그룹감사와 관련한사항, 감사인의 독립성 등
2	2023년 08월 01일	회사측: 감사 등 2인 감사인측: 업무수행이사, 담당회계사 등 2인	대면회의	지정감사 진행현황 및 효과, 그룹감사와 관련한사항 등
3	2023년 10월 30일	회사측: 감사 1인 감사인측: 업무수행이사, 담당회계사 등 2인	서면회의	재무제표 감사에 대한 감사인의 책임, 재무제표에 대한 경영진의 책임, 감사계획 및 전략, 핵심감사사항, 감사인의 독립성 등
4	2024년 03월 19일	회사측: 감사 1인 감사인측: 업무수행이사, 담당회계사 등 2인	서면회의	감사에서의 유의적 발견사항, 유의적 내부통제의 미비점, 감사인의 독립성 , 핵심감사사항 등

5. 종속회사의 감사의견에 관한 사항

당사와 당사의 종속회사 중 회계감사인으로부터 적정의견 이외의 감사의견을 받은 회사는

없습니다.

6. 조정협의회 내용 및 재무제표 불일치 정보

- 해당사항 없음

7. 회계감사인의 변경

당사는 주식회사 등의 외부감사에 관한 법률 제11조 및 동법 시행령 제17조 등에 따라 증권선물위원회로부터 2022년도에서 2024년도까지 삼일회계법인을 외부감사인으로 지정받아 선임하였으나, 금융위원회의 외부감사인 지정사유 완화에 따라 삼일회계법인은 지정대상에서 제외되었습니다. 이에 동법 제10조에 따라 2024년 1월 25일에 감사인선임위원회를 개최하여 2024년도부터 2026년도까지 3개년 간의 감사업무를 수행할 외부감사인으로 한영회계법인을 선임하였습니다.

[(주)웅진 및 종속기업의 2023년도 회계감사인 변경 현황]

종속법인명	변경전 회계감사인	변경후 회계감사인
(주)웅진	삼일회계법인	한영회계법인

2. 내부통제에 관한 사항

가. 내부회계관리자가 내부회계관리제도에 대한 문제점 또는 개선방안 등을 제시한 경우 그 내용 및 후속 대책

- 해당사항 없음

나. 공시대상기간 중 회계감사인이 내부회계관리제도에 대하여 의견표명을 한 경우 그 의견, 중대한 취약점이 있다고 지적한 경우 그 내용 및 개선대책

- 해당사항 없음

다. 회계감사인으로부터 공시대상기간동안 내부회계관리제도 이외에 내부통제구조를 평가 받은 경우 그 주요 내용

- 해당사항 없음

라. 회계감사인의 내부회계관리제도 감사의견 및 검토의견

사업연도	감사인	감사의견 및 검토의견	지적사항
------	-----	-------------	------

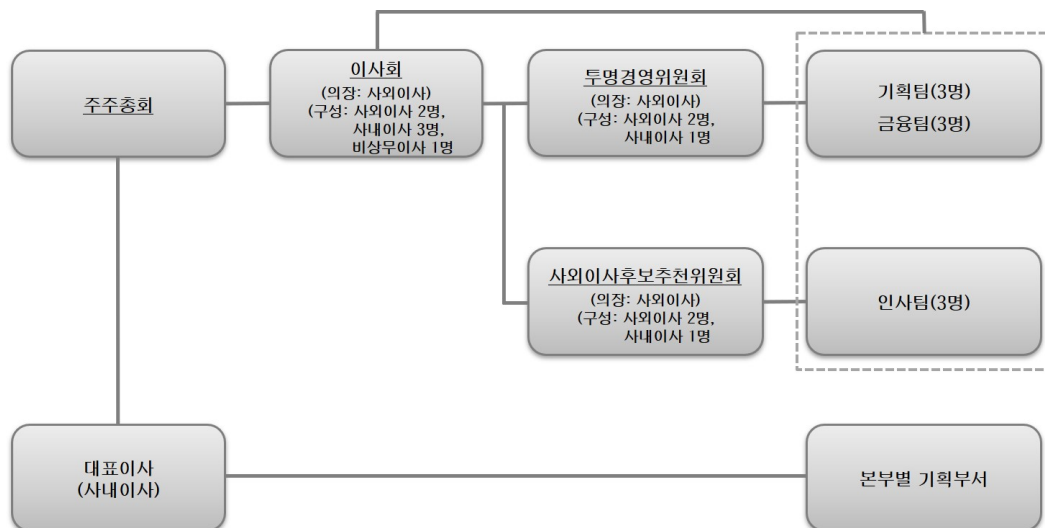
제41기 (당기)	삼일회계법인	우리는 2023년 12월 31일 현재 「내부회계관리제도 설계 및 운영 개념체계」에 근거한 주식회사 웅진(이하 "회사")의 내부회계관리제도를 감사하였습니다. 우리의 의견으로는 회사의 내부회계관리제도는 2023년 12월 31일 현재 「내부회계관리제도 설계 및 운영 개념체계」에 따라 중요성의 관점에서 효과적으로 설계 및 운영되고 있습니다. 우리는 또한 대한민국의 회계감사기준에 따라, 회사의 2023년 12월 31일 현재의 재무상태표, 동일로 종료되는 보고기간의 포괄손익계산서, 자본변동표, 현금흐름표 그리고 중요한 회계정책 정보를 포함한 재무제표의 주석을 감사하였으며, 2024년 3월 21일자 감사보고서에서 적정의견을 표명하였습니다.	해당사항 없음
제40기 (전기)	삼일회계법인	우리는 2022년 12월 31일 현재 「내부회계관리제도 설계 및 운영 개념체계」에 근거한 주식회사 웅진(이하 "회사")의 내부회계관리제도를 감사하였습니다. 우리의 의견으로는 회사의 내부회계관리제도는 2022년 12월 31일 현재 「내부회계관리제도 설계 및 운영 개념체계」에 따라 중요성의 관점에서 효과적으로 설계 및 운영되고 있습니다. 우리는 또한 대한민국의 회계감사기준에 따라, 회사의 2022년 12월 31일 현재의 재무상태표, 동일로 종료되는 보고기간의 포괄손익계산서, 자본변동표, 현금흐름표 그리고 유의적인 회계정책의 요약을 포함한 재무제표의 주석을 감사하였으며, 2023년 3월 16일자 감사보고서에서 적정의견을 표명하였습니다.	해당사항 없음
제39기 (전전기)	한영회계법인	내부회계관리자는 2021년 내부회계 관리제도 운영실태를 평가하였으며 재무적인 중요성의 관점에서 효과적으로 설계 운영되고 있음을 확인하였습니다. 외부감사인은 2021년 내부회계관리제도에 대한 감사를 하였으며, 감사 결과 중요성의 관점에서 효과적으로 설계 운영되고 있다고 의견을 표명하였습니다.	해당사항 없음

VI. 이사회 등 회사의 기관에 관한 사항

1. 이사회에 관한 사항

가. 이사회 구성의 개요

당사 이사회는 정관 제27조 및 상법 제542조의8에 의거, 이사는 3인이상 8인 이내로 하고 사외이사는 이사 총수의 4분의 1이상으로 합니다. 보고서 제출일 기준 현재 당사의 이사회는 4인의 사내이사와 2인의 사외이사로 총 6인의 이사로 구성되어 있으며 사외이사의 비율은 33.33%로써 정관 및 상법의 규정을 충족하고 있습니다. 당사의 이사회는 전문성 유지를 위해 복수의 사내이사가 주주총회에서 연임을 승인받아 역할을 수행하고 있으며, 이사회의 독립성을 위해 이사회 의장은 이사회 규정 제5조에 의거 사외이사 중 선임할 뿐만 아니라 이사회 내 투명경영위원회와 사외이사후보추천위원회의 의장 또한 사외이사가 하도록 하여 경영진과 지배주주로부터 독립적으로 기능을 수행할 수 있도록 하고 있습니다.



1) 사내이사 및 기타비상무이사 현황

[2023년 12월 31일 기준]

성명	약력	담당업무	비고
윤새봄	<ul style="list-style-type: none"> - Michigan State Univ. - 놀이의발견 대표이사 - (주)웅진 사업운영총괄 - 웅진씽크빅 대표이사 - (주)웅진 그룹기획조정실장 	사내이사 (대표이사)	(주1)
이수영	<ul style="list-style-type: none"> - 한국외국어대학교 경제학 - 솔리드이엔지 대표이사 - 비즈테크 파트너스 대표이사 - LG CNS 전문위원 - 엑센츄어 코리아 상무 	사내이사 (대표이사)	-

윤영근	<ul style="list-style-type: none"> - 부산상업고등학교 - (주)웅진 경영지원본부장 - 웅진씽크빅 경영지원실장 - (주)웅진 경영지원실장 - 웅진코웨이(주) 경영지원실장 	사내이사	-
최일동	<ul style="list-style-type: none"> - 고려대학교 국어국문학 - 웅진씽크빅 교문사업본부장 - 웅진씽크빅 미래사업본부 - 웅진씽크빅 교문사업본부 	사내이사	(주2)

(주1) 윤새봄 사내이사는 2023년 3월 24일 당사 제40기 정기주주총회에서 사내이사로 선임 되었으며 이사회에서 기존 이수영 대표이사와 함께 각자 대표이사로 선출되었습니다.

(주2) 최일동 사내이사는 2023년 3월 24일 당사 제40기 정기주주총회에서 사내이사로 선임 되었습니다.

2) 사외이사 현황

[2023년 12월 31일 기준]

성 명	주 요 경 력	최대주주등과의 이해관계	대내외 교육 참여현황	비고
이석우	<ul style="list-style-type: none"> - 단국대학교 지역개발학 - 금융감독원 감사실 국장 - 고려휴먼스 대표이사 - 신한카드 상근감사위원 - 고려신용정보 감사위원장 	없음	-	-
변희찬	<ul style="list-style-type: none"> - 서울대학교 법과대학 법학과 - 의정부법원 판사 임관 - 서울, 창원 등 판사 역임 - 부장판사, 대법원 재판연구관 - 사법연수원교수 등 역임 - 법무법인 세종 소속 변호사 	없음	-	-

(주1) 변희찬 사외이사는 2023년 3월 24일 당사 제40기 정기주주총회에서 사외이사로 선임 (연임) 되었습니다.

2-1) 사외이사 및 그 변동현황

(단위 : 명)

이사의 수	사외이사 수	사외이사 변동현황		
		선임	해임	중도퇴임
6	2	1	0	0

주) 2023년 3월 24일 사외이사 1명의 임기가 만료되었으나 동일일에 개최된 당사 제40기 정기주주총회에서 해당 사외이사 선임(연임)이 결정되었습니다.

2-2) 사외이사 지원 조직 현황

부서(팀)명	직원수(명)	직위(근속연수)	주요 활동내역
금융팀	3	부장 외(10년 이상)	재무제표, 주주총회, 이사회 등 경영전반에 관한 사항

2-3) 사외이사 교육 미실시 내역

사외이사 교육 실시여부	사외이사 교육 미실시 사유
미실시	당사의 사외이사는 해당분야의 전문성을 갖추고 있으며, 주요사항 등에 대하여 필요시 내용을 전달하고 있습니다.

나. 중요의결사항 등

1) 이사회의 주요활동내역

회차	개최일자	의안내용	가결 여부	사외이사		사내이사 / 기타비상무이사					
				변회찬	이석우	이수영 (사내이사)	윤영근 (사내이사)	김정현 (사내이사)	최일동 (사내이사)	윤세복 (비상무이사)	윤세복 (사내이사)
				(출석율:89%)	(출석율:100%)	(출석율:89%)	(출석율:100%)	(출석율:100%)	(출석율:100%)	(출석율:100%)	(출석율:86%)
				찬 반 여 부		찬 반 여 부					
1	2023.02.09	보고1. 2022년도 경영실적에 관한 사항 보고	보고	-	-	-	-	-	-	-	-
		보고2. 2022년도 내부회계관리제도 운영실태 보고	보고	-	-	-	-	-	-	-	-
		보고3. 2022년도 내부회계관리제도 운영실태 평가 보고	보고	-	-	-	-	-	-	-	-
		의안1. 제40기 (2022년도) 재무제표 승인의 건	가결	찬성	찬성	찬성	찬성	찬성		찬성	-
		의안2. 제40기 (2022년도) 영업보고서 승인의 건	가결	찬성	찬성	찬성	찬성	찬성		찬성	-
		의안3. 내부회계관리규정 개정의 건	가결	찬성	찬성	찬성	찬성	찬성		찬성	-
		의안4. 임원 겸직 승인의 건	가결	찬성	찬성	찬성	찬성	찬성		찬성	-
		의안5. 상법상 자기거래 포괄 승인의 건	가결	찬성	찬성	찬성	찬성	찬성		찬성	-
2	2023.03.09	의안1. 이사회후추추천의 건	가결	찬성	찬성	찬성	찬성	찬성		찬성	-
		의안2. RSU제도 운영 규정 개정의 건	가결	찬성	찬성	찬성	찬성	찬성		찬성	-
		의안3. 양도제한조건부주식 부여의 건	가결	찬성	찬성	찬성	찬성	찬성		찬성	-
		의안4. 제40기 정기주주총회 소집 결의의 건	가결	찬성	찬성	찬성	찬성	찬성		찬성	-
3	2023.03.24	의안1. 이사회 의장 선임의 건	가결	찬성	찬성	찬성	찬성	-	찬성	-	찬성
		의안2. 대표이사 선임의 건	가결	찬성	찬성	찬성	찬성	-	찬성	-	찬성
		의안3. 임원 겸직 승인의 건	가결	찬성	찬성	찬성	찬성	-	찬성	-	찬성
		의안4. 이사회 내 위원회 위원 선임의 건	가결	찬성	찬성	찬성	찬성	-	찬성	-	찬성
		의안5. 안전 및 보건에 관한 계획 승인의 건	가결	찬성	찬성	찬성	찬성	-	찬성	-	찬성
4	2023.05.15	보고1. 2023년 1분기 경영실적에 관한 사항 보고	보고	-	-	-	-	-	-	-	-
		의안1. ㈜충진에버스카이 대여금 만기연장 승인의 건	가결	찬성	찬성	미출석	찬성	-	찬성	-	찬성
5	2023.06.08	보고1. 차입금 만기연장 보고의 건	보고	-	-	-	-	-	-	-	-
		의안1. 여신거래 승인의 건	가결	찬성	찬성	찬성	찬성	-	찬성	-	미출석
6	2023.08.10	보고1. 2023년 상반기 경영실적에 관한 사항 보고	보고	-	-	-	-	-	-	-	-
		의안1. 대여금 연장 승인의 건	가결	미출석	찬성	찬성	찬성	-	의결권 없음	-	찬성
		의안2. 자금보충약정 체결 승인의 건	가결	미출석	찬성	찬성	찬성	-	의결권 없음	-	찬성
		의안3. 예금담보 제공 승인의 건	가결	미출석	찬성	찬성	찬성	-	의결권 없음	-	찬성
7	2023.09.12	의안4. 후순위 대여금 연장 승인의 건	가결	미출석	찬성	찬성	찬성	-	의결권 없음	-	찬성
		의안1. 신규 여신거래 승인의 건	가결	찬성	찬성	찬성	찬성	-	찬성	-	찬성
8	2023.11.13	보고1. 2023년 3분기 경영실적에 관한 사항 보고	보고	-	-	-	-	-	-	-	-
		의안1. 자회사 자본거래 승인의 건	가결	찬성	찬성	찬성	찬성	-	찬성	-	의결권 없음
9	2023.12.11	의안1. 지배회사 소규모합병 결정의 건	가결	찬성	찬성	찬성	찬성	-	찬성	-	의결권 없음
		의안2. 제41기 정기주주총회 기준일 결정의 건	가결	찬성	찬성	찬성	찬성	-	찬성	-	찬성

*) 2023년 3월 24일 윤세복 기타비상무이사는 사임 이후 동일일에 개최된 당사 제40기 정기주주총회에서 사내이사로 선임되었습니다.

다. 이사의 독립성

이사 선임은 상법 등 관련 법령상의 절차를 준수하여 선출되고 있으며, 이사 선출의 독립성에 관한 별도의 규정은 없습니다. 당사의 이사에 대한 각각의 추천인 및 선임배경 등은 다음과 같습니다.

[2023년 12월 31일 기준]

이 사	임기	연임여부	연임횟수	선임배경	추천인	활동분야	회사와의 거래	최대주주등과의 관계
윤새봄	2026년 03월	X	0	당사 업무 총괄 및 안정적인 대외업무 수행	이사회	대표이사	주)	본인
이수영	2024년 03월	O	1			대표이사	-	임원
윤영근	2025년 03월	O	1			경영지원본부장	-	임원
최일동	2026년 03월	X	0			CSO	-	임원
변희찬	2026년 03월	O	1	경영전문가로서	사외이사후보	사외이사	-	사외이사
이석우	2024년 03월	X	0	관련 문제 자문	추천위원회	사외이사	-	사외이사

주) 회사와의 거래는 해당 이사가 2019년 회사에 금전을 대여한 거래로 2020년 전액 상환으로 거래는 종결 되었습니다.

라. 이사회내 위원회

1) 이사회내 위원회

[2023년 12월 31일 기준]

위원회	구성	성명	설치목적 및 권한사항	비고
사외이사후보 추천위원회	사외이사 2명 사내이사 1명	이석우 변희찬 윤영근	- 이사 선임원칙의 수립·점검·보완 - 주주총회가 선임할 사외이사 후보 추천 - 상시적인 이사 후보군 관리 및 후보 검증	-
투명경영위원회	사외이사 2명 사내이사 1명	이석우 변희찬 윤영근	- 연결기준 자기자본의 5%이상 또는 50억원 이상의 자금 대여, 보증 및 담보제공, 자금보충약정(유사거래 포함)) 및 투자거래, 특수관계인(계열회사, 최대주주 등 포함)) 과의 20억원 이상의 거래, 기타 투명경영을 위해 필요한 사항에 대하여 이사회 안건 상정 전에 사전 결의 - 이사회가 위임한 사항이나 위원회의 운영과 관련하여 필요한 사항에 대하여 심사 및 승인	-

2) 이사회내 위원회 주요활동현황

[2023년 12월 31일 기준]

위원회명	개최일자	의안내용	가결 여부	사외이사		사내이사
				이석우	변희찬	윤영근
				(출석율:100%)	(출석율:88%)	(출석율:100%)
사외이사후보 추천위원회	2023.03.09	의안1. 사외이사 후보 추천의 건	가결	찬성	찬성	찬성
투명경영위원회	2023.02.09	의안1. 상법상 자기거래 포괄 승인의 건	가결	찬성	찬성	찬성
	2023.05.15	의안1. ㈜웅진에버스카이 대여금 만기연장 승인의 건	가결	찬성	찬성	찬성

	2023.06.08	의안1. 여신거래 승인의 건	가결	찬성	찬성	찬성
	2023.08.10	의안1. 대여금 연장 승인의 건	가결	찬성	미출석	찬성
		의안2. 자금보충약정 체결 승인의 건	가결	찬성	미출석	찬성
		의안3. 예금담보 제공 승인의 건	가결	찬성	미출석	찬성
		의안4. 후순위 대여금 연장 승인의 건	가결	찬성	미출석	찬성
	2023.09.12	의안1. 신규 여신거래 승인의 건	가결	찬성	찬성	찬성
	2023.11.13	의안1. 자회사 지분거래 승인의 건	가결	찬성	찬성	찬성
	2023.12.11	의안1. 지배회사 소규모합병 결정의 건	가결	찬성	찬성	찬성

2. 감사제도에 관한 사항

가. 감사의 인적사항

성명	사외이사 여부	경력	회계·재무전문가 관련		
			해당 여부	전문가 유형	관련 경력
박윤석	-	- 안진회계법인 공인회계사 - 세무법인 호연(이사) - 한국바스프주식회사	예	상법 시행령 제37조 2항 제1호에 해당하는 경력사항	한국공인회계사 (2009.10. 자격취득 및 안진회계법인 근무)

주) 박윤석 감사는 2021년 3월 26일 당사 제38기 정기주주총회에서 신규 선임되었습니다.

나. 감사의 독립성

당사는 보고서 제출일 현재 상법 제542조의11의 감사위원회 설치의무 기준에 해당하지 않아 감사위원회를 별도로 설치하고 있지 아니하며, 감사는 이사회에 참석하여 독립적으로 이사의 업무를 감독할 수 있으며, 제반업무와 관련하여 관련 장부 및 관계서류를 해당부서에 제출 요구할 수 있습니다. 또한 필요시 회사로부터 영업에 관한사항을 보고 받을 수 있으며, 적절한 방법으로 경영정보에 접근할 수 있습니다. 당사는 감사의 업무수행을 위해 당사 정관 제33조에서 다음과 같이 권한을 정하고 있습니다.

- ① 감사는 이 회사의 회계 및 업무를 감사한다.
- ② 감사는 이사회에 출석하여 의견을 진술할 수 있다.
- ③ 감사는 필요하면 회의의 목적사항과 소집이유를 서면에 적어 이사(소집권자가 있는 경우에는 소집권자를 말한다. 이하 같다.)에게 제출하여 이사회 소집을 청구할 수 있다.
- ④ 제3항의 청구를 하였는데도 이사가 지체 없이 이사회를 소집하지 아니하면 그 청구한 감사가 이사회를 소집할 수 있다.
- ⑤ 감사는 회의의 목적사항과 소집의 이유를 기재한 서면을 이사회에 제출하여 임시총회의 소집을 청구할 수 있다.
- ⑥ 감사는 그 직무를 수행하기 위하여 필요한 때에는 자회사에 대하여 영업의 보고를요구할 수 있다. 이 경우 자회사가 지체없이 보고를 하지 아니할 때 또는 그 보고의 내용을 확인할 필요가 있는 때에는 자회사의 업무와 재산상태를 조사할 수 있다.
- ⑦ 감사는 회사의 비용으로 전문가의 도움을 구할 수 있다.

당사는 상근감사의 권한에도 불구하고 더욱 강화된 내부감사기구의 독립성과 투명성이 필요하다고 판단되는 경우 감사위원회를 설치하고 내부감사기구에 대한 절차와 규정을 갖출 수

있도록 할 것입니다.

다. 감사의 주요 활동내용

[2023년 12월 31일 기준]

회차	개최일자	의안내용	가결 여부
1	2023.02.09	보고1. 2022년도 경영실적에 관한 사항 보고	보고
		보고2. 2022년도 내부회계관리제도 운영실태 보고	보고
		보고3. 2022년도 내부회계관리제도 운영실태 평가 보고	보고
		의안1. 제40기 (2022년도) 재무제표 승인의 건	가결
		의안2. 제40기 (2022년도) 영업보고서 승인의 건	가결
		의안3. 내부회계관리규정 개정의 건	가결
		의안4. 임원 겸직 승인의 건	가결
		의안5. 상법상 자기거래 포괄 승인의 건	가결
2	2023.03.09	의안1. 이사후보 추천의 건	가결
		의안2. RSU제도 운영 규정 개정의 건	가결
		의안3. 양도제한조건부주식 부여의 건	가결
		의안4. 제40기 정기주주총회 소집 결의의 건	가결
3	2023.03.24	의안1. 이사회 의장 선임의 건	가결
		의안2. 대표이사 선임의 건	가결
		의안3. 임원 겸직 승인의 건	가결
		의안4. 이사회 내 위원회 위원 선임의건	가결
		의안5. 안전 및 보건에 관한 계획 승인의 건	가결
4	2023.05.15	보고1. 2023년 1분기 경영실적에 관한 사항 보고	보고
		의안1. (주)웅진에버스카이 대여금 만기연장 승인의 건	가결
5	2023.06.08	보고1. 차입금 만기연장 보고의 건	보고
		의안1. 여신거래 승인의 건	가결
6	2023.08.10	보고1. 2023년 상반기 경영실적에 관한 사항 보고	보고
		의안1. 대여금 연장 승인의 건	가결
		의안2. 자금보충약정 체결 승인의 건	가결
		의안3. 예금담보 제공 승인의 건	가결
		의안4. 후순위 대여금 연장 승인의 건	가결
7	2023.09.12	의안1. 신규 여신거래 승인의 건	가결
8	2023.11.13	보고1. 2023년 3분기 경영실적에 관한 사항 보고	가결
		의안1. 자회사 지분거래 승인의 건	가결
9	2023.12.11	의안1. 지배회사 소규모합병 결정의 건	가결
		의안2. 제41기 정기주주총회 기준일 결정의 건	가결

라. 감사 교육 실시현황

교육일자	교육실시주체	주요 교육내용
2022년 04월 08일	서울대학교 경영대학원	최고감사인과정 (APP) *
2022년 05월 30일	안진회계법인	변화된 내부회계관리제도의 적절한 운영을 위한 감사부서의 역할

마. 감사 지원조직 현황

부서(팀)명	직원수(명)	직위(근속연수)	주요 활동내역
경영진단팀	3	차장 외(10년 이상)	회사 경영활동에 대한 감사업무 지원
금융팀	3	부장 외(10년 이상)	재무제표, 주주총회, 이사회 등 경영전반에 관한 사 항

바. 준법지원인 등에 관한 사항

- 보고서 작성 기준일 현재 선임된 준법지원인은 없습니다.

3. 주주총회 등에 관한 사항

가. 투표제도 현황

당사는 의결권 행사에 있어 주주 편의를 제고하기 위해 2020년 3월 27일 정기주주총회에서 전자투표제도를 시행하였으며 2021년 3월 26일 개최한 제38기 정기주주총회부터는 전자투표제를 도입하였습니다. 이에 대한 관리업무를 한국예탁결제원에 위탁하였습니다. 당사는 주주총회 소집공고 시 전자적 방법으로 의결권을 행사할 수 있다는 내용을 공고하고 있으며, 매 결산기 최종일에 의결권 있는 주식을 소유한 주주는 주주총회에 직접 참석하지 않고 한국예탁결제원에서 제공하는 전자투표시스템을 통하여 의결권을 행사할 수 있습니다. 한편, 당사는 집중투표제와 서면투표제를 채택하고 있지 않습니다.

(기준일 : 2023년 12월 31일)

투표제도 종류	집중투표제	서면투표제	전자투표제
도입여부	배제	미도입	도입
실시여부	미실시	미실시	실시

※ 당사는 의결권 대리행사 권유 제도를 도입하고 있으며 2024년 3월 29일에 개최되는 제 41기 정기주주총회에서 의결권 대리행사 권유를 실시하고 있습니다. 위임방법은 한국예탁결제원 전자위임장권유관리시스템에서 전자위임장을 수여하거나 인터넷 홈페이지 또는 전자우편, 직접교부, 우편, 모사전송(FAX) 등의 방법으로 서면위임장을 교부받을 수 있도록 하고 있습니다.

나. 소수주주권

당사는 공시대상기간 중 소수주주권이 행사된 경우가 없습니다.

다. 경영권 경쟁

당사는 공시대상기간 중 회사의 경영지배권에 관하여 경쟁이 있었던 경우가 없습니다.

라. 의결권 현황

(기준일 : 2023년 12월 31일)

(단위 : 주)

구 분	주식의 종류	주식수	비고
발행주식총수(A)	보통주	79,927,080	-
	-	-	-
의결권없는 주식수(B)	보통주	2,211,634	상법 제369조제2항
	-	-	-
정관에 의하여 의결권 행사가 배제된 주식수(C)	보통주	-	-
	-	-	-
기타 법률에 의하여 의결권 행사가 제한된 주식수(D)	보통주	-	-
	-	-	-
의결권이 부활된 주식수(E)	보통주	-	-
	-	-	-
의결권을 행사할 수 있는 주식수 (F = A - B - C - D + E)	보통주	77,715,446	-
	-	-	-

* 당사는 2022년 12월 15일 자기주식 취득을 위한 신탁계약을 체결하여 2023년 6월 15일까지 신탁계약을 통해 1,995,764주를 취득하였습니다. 이외 기존 보유 중인 자기주식 215,870주를 포함하여 보고서제출일 현재 보유 중인 자기주식 수는 총 2,211,634주 입니다. 해당 자기주식은 상법 제 369조제2항에 의거하여 의결권 행사가 제한됩니다.

마. 주식사무

정관상 주주인수권의 내용	<p>① 이 회사의 주주는 신주발행에 있어서 그가 소유한 주식수에 비례하여 신주의 배정을 받을 권리를 가진다.</p> <p>② 이사회는 제1항 본문의 규정에도 불구하고 다음 각 호의 경우에는 이사회의 결의로 주주외의 자에게 신주를 배정할 수 있다.</p> <ol style="list-style-type: none"> 1. 주주우선공모의 방식으로 신주를 발행하는 경우 2. 발행주식총수의 100분의 30을 초과하지 않는 범위 내에서 일반공모의 방식으로 신주를 발행하는 경우 3. 발행주식총수의 100분의 30을 초과하지 않는 범위 내에서 긴급한 자금조달을 위하여 국내외 금융기관 또는 기관투자자에게 신주를 발행하는 경우 4. 발행주식총수의 100분의 30을 초과하지 않는 범위 내에서 사업상 중요한 기술도입, 연구개발, 생산, 판매, 자본채무를 위하여 그 대방에게 신주를발행하는 경우 5. 발행주식총수의 100분의 30을 초과하지 않는 범위 내에서 주식예탁증서(DR)발행에 따라 신주를 발행하는 경우 6. 긴급한 자금의 조달을 위하여 국내외 금융기관 및 신기술 도입을 위해 제후회사에게 신주를 발행하는 경우 7. 기타 회사 경영상 목적 달성을 위하여 필요한 경우 8. 2013.2.22 인가받은 회생계획 제10장 제4절에서 정한 바에 따라 회생담보권 및 회생채권을 출자전환하여 신주를 발행하거나, 동 회생계획 제10장 제3절 제1항에서 정한 바에 따라 신주를 발행하는 경우
---------------------	--

	<p>9. M&A를 통한 재무구조개선을 위하여 유상신주를 발행하는 경우 등 기타 필요한 경우</p> <p>10. 근로복지기본법의 규정에 의하여 우리사주매수선택권 행사로 인하여 신주를 발행하는 경우</p> <p>③ 제2항에 따라 주주 외의 자에게 신주를 배정하는 경우 상법 제416조 제1호, 제2호, 제2호의2, 제3호 및 제4호에서 정하는 사항을 그 날 입기일의 2주 전까지 주주에게 통지하거나 공고하여야 한다. 다만, 자본시장과금융투자업에관한법을 제165조의9에 따라 주요사항 보고 서를 금융위원회 및 거래소에 공시함으로써 그 통지 및 공고를 갈음할 수 있다.</p> <p>④ 제2항 각호의 어느 하나의 방식에 의해 신주를 발행하는 경우에는 발행할 주식의 종류와 수 및 발행가격 등은 이사회 결의로 정하 되, 제8호의 경우에는 회생계획에 따라야 한다.</p> <p>⑤ 회사는 신주를 배정하는 경우 그 기일까지 신주인수의 청약을 하지 아니하거나 그 가액을 납입하지 아니한 주식이 발생하는 경우에 그 처리방법은 발행가액의 적정성 등 관련 법령에서 정하는 바에 따라 이사회 결의로 정한다.</p> <p>⑥ 회사는 신주를 배정하면서 발생하는 단주에 대한 처리방법은 이사회 결의로 정한다.</p> <p>⑦ 회사는 제1항에 따라 신주를 배정하는 경우에는 주주에게 신주인수권증서를 발행하여야 한다.</p>		
결산일	12월 31일	정기주주총회	매사업년도 종료 후 이사회 결의로 정한 날
기준일	이 회사는 주주총회의 소집 및 기타 필요한 경우 이사회 결의로 정한 날에 주주명부에 기재되어 있는 주주를 그 권리를 행사할 주주로 할 수 있다. 회사는 이를 이사회 결의로 정한 날의 2주간 전에 공고하여야 한다.		
주권의 종류	전자증권법 시행으로 주권 및 신주인수권증서에 표시되어야 할 권리가 의무적으로 전자등록됨에 따라 '주권의 종류'라는 구분이 없어 짐		
명의개서대리인	KB국민은행 증권대행부 (Tel : 02-2073-8108)		
주주의 특전	없음	공고게재신문	정관 제4조에 따라, 당사 홈페이지에 공고함 (https://www.woongjin.co.kr)

바. 주주총회 의사록 요약

구분	개최일자	안건	가결여부	비고
제38기 정기주주총회	2021.03.26	<p><보고사항></p> <p>1. 감사보고</p> <p>2. 영업보고</p> <p>3. 내부회계관리제도 운영실태 보고</p> <p><부의안건></p> <p>제1호 의안 : 제38기(2020.1.1 ~ 2020.12.31) 재무제표 및 연결재무제표 승인의 건</p> <p>제2호 의안 : 정관 일부 변경의 건</p> <p>제3호 의안 : 이사 선임의 건</p> <p>3-1호 의안 : 사내이사 선임의 건 (후보자 : 이수영)</p> <p>3-2호 의안 : 사외이사 선임의 건 (후보자 : 이석우)</p> <p>제4호 의안 : 감사 선임의 건 (후보자 : 박윤석)</p> <p>제5호 의안 : 이사 보수한도 승인의 건</p> <p>제6호 의안 : 감사 보수한도 승인의 건</p>	<p>가결</p> <p>가결</p> <p>-</p> <p>가결</p> <p>가결</p> <p>가결</p> <p>가결</p> <p>가결</p>	-

제39기 정기주주총회	2022.03.25	<p><보고사항></p> <p>1. 감사보고</p> <p>2. 영업보고</p> <p>3. 내부회계관리제도 운영실태 보고</p> <p><부의안건></p> <p>제1호 의안 : 제39기(2021.1.1 ~ 2021.12.31) 재무제표 및 연결재무제표 승인의 건</p> <p>제2호 의안 : 정관 일부 변경의 건</p> <p>제3호 의안 : 이사 선임의 건</p> <p>3-1호 의안 : 사내이사 선임의 건 (후보자 : 윤영근)</p> <p>3-2호 의안 : 기타비상무이사이사 선임의 건 (후보자 : 윤새봄)</p> <p>제4호 의안 : 이사 보수한도 승인의 건</p> <p>제5호 의안 : 감사 보수한도 승인의 건</p>	<p>가결</p> <p>가결</p> <p>-</p> <p>가결</p> <p>가결</p> <p>가결</p> <p>가결</p>	-
제40기 정기주주총회	2023.03.24	<p><보고사항></p> <p>1. 감사보고</p> <p>2. 영업보고</p> <p>3. 내부회계관리제도 운영실태 보고</p> <p><부의안건></p> <p>제1호 의안 : 제40기(2022.1.1 ~ 2022.12.31) 재무제표 및 연결재무제표 승인의 건</p> <p>제2호 의안 : 이사 선임의 건</p> <p>2-1호 의안 : 사내이사 선임의 건 (후보자 : 윤새봄)</p> <p>2-2호 의안 : 사내이사 선임의 건 (후보자 : 최일동)</p> <p>2-3호 의안 : 사외이사 선임의 건 (후보자 : 변희찬)</p> <p>제3호 의안 : 이사 보수한도 승인의 건</p> <p>제4호 의안 : 감사 보수한도 승인의 건</p>	<p>가결</p> <p>-</p> <p>가결</p> <p>가결</p> <p>가결</p> <p>가결</p> <p>가결</p>	-

VII. 주주에 관한 사항

가. 최대주주 및 특수관계인의 주식소유 현황

(기준일 : 2023년 12월 31일)

(단위 : 주, %)

성 명	관 계	주식의 종류	소유주식수 및 지분율				비고
			기 초		기 말		
			주식수	지분율	주식수	지분율	
윤새봄	최대주주	보통주	13,025,460	16.30	13,025,460	16.30	-
윤희덕	특수관계인	보통주	10,292,907	12.88	10,292,907	12.88	-
김향숙	특수관계인	보통주	1,057	0.00	1,057	0.00	-
윤영근	임원	보통주	291	0.00	291	0.00	-
최연경	임원	보통주	27,100	0.03	27,100	0.03	-
(재)웅진	재단	보통주	27,511	0.03	27,511	0.03	-
(주)웅진	자사주	보통주	346,563	0.43	2,211,634	2.77	주)
계		보통주	23,720,889	29.67	25,585,960	32.01	-
		-	-	-	-	-	-

주) 당사는 2022년 12월 15일 자기주식 취득을 위한 신탁계약을 체결하여 2023년 6월 15일까지 신탁계약을 통해 1,995,764주를 취득하였습니다. 이외 기존 보유 중인 자기주식 215,870주를 포함하여 보고서 제출일 현재 보유 중인 자기주식 수는 총 2,211,634주 입니다. 자기주식 신탁계약과 관련된 자세한 내용은 2023년 6월 15일 공시된 '주요사항보고서(자기주식취득신탁계약해지결정)' 및 '신탁계약해지결과보고서'를 참고하여 주시기 바랍니다.

나. 최대주주의 주요경력 및 개요

성명	직위	주요경력	
		경력사항	겸임현황
윤새봄	現) (주)웅진 대표이사 (지주부문)	<ul style="list-style-type: none"> - Michigan State Univ. - (주)웅진 기획조정실장 - (주)웅진씽크빅 대표이사 - (주)웅진 사업운영총괄 - (주)놀이의발견 대표이사 	(주)배컴 사내이사

다. 최대주주 변동내역

(기준일 : 2023년 12월 31일)

(단위 : 주, %)

변동일	최대주주명	소유주식수	지분율	변동원인	비고
-----	-------	-------	-----	------	----

2020년 05월 21일	윤새봄	13,025,460	16.30	장내 주식매수 (자기자금)	변동전 최대주주의 특수관계인 (경영권 변동 없음)
---------------	-----	------------	-------	-------------------	--------------------------------

라. 주식 소유현황

(기준일 : 2023년 12월 31일)

(단위 : 주)

구분	주주명	소유주식수	지분율(%)	비고
5% 이상 주주	윤새봄	13,025,460	16.30	-
	윤형덕	10,292,907	12.88	-
	(주)에이스디엔씨 外	4,851,674	6.07	-
우리사주조합		1,620	0.00	-

마. 소액주주현황

(기준일 : 2023년 12월 31일)

(단위 : 주)

구 분	주주			소유주식			비 고
	소액 주주수	전체 주주수	비율 (%)	소액 주식수	총발행 주식수	비율 (%)	
소액주주	26,002	26,017	99.94	44,068,201	79,927,080	55.14	-

주) 소액주주는 기준일 현재 의결권 있는 발행주식 총수의 100분의 1에 미달하는 주식을 소유한 주주를 말하며, 총발행주식수는 의결권 있는 발행주식 총수로 기재합니다.

바. 주식사무

정관상 신주인수권의 내용	<p>① 이 회사의 주주는 신주발행에 있어서 그가 소유한 주식수에 비례하여 신주의 배정을 받을 권리를 가진다.</p> <p>② 이사회는 제1항 본문의 규정에도 불구하고 다음 각 호의 경우에는 이사회의 결의로 주주외의 자에게 신주를 배정할 수 있다.</p> <ol style="list-style-type: none"> 1. 주주우선공모의 방식으로 신주를 발행하는 경우 2. 발행주식총수의 100분의 30을 초과하지 않는 범위 내에서 일반공모의 방식으로 신주를 발행하는 경우 3. 발행주식총수의 100분의 30을 초과하지 않는 범위 내에서 긴급한 자금조달을 위하여 국내외 금융기관 또는 기관투자자에게 신주를 발행하는 경우 4. 발행주식총수의 100분의 30을 초과하지 않는 범위 내에서 사업상 중요한 기술도입, 연구개발, 생산, 판매, 자본채무를 위하여 그 대방에게 신주를발행하는 경우 5. 발행주식총수의 100분의 30을 초과하지 않는 범위 내에서 주식예탁증서(DR)발행에 따라 신주를 발행하는 경우 6. 긴급한 자금의 조달을 위하여 국내외 금융기관 및 신기술 도입을 위해 제휴회사에게 신주를 발행하는 경우 7. 기타 회사 경영상 목적 달성을 위하여 필요한 경우 8. 2013.2.22 인가받은 회생계획 제10장 제4절에서 정한 바에 따라 회생담보권 및 회생채권을 출자전환하여 신주를 발행하거나, 동 회생계획 제10장 제3절 제1항에서 정한 바에 따라 신주를 발행하는 경우 9. M&A를 통한 재무구조개선을 위하여 유상신주를 발행하는 경우 등 기타 필요한 경우 10. 근로복지기본법의 규정에 의하여 우리사주매수선택권 행사로 인하여 신주를 발행하는 경우
---------------------	--

	<p>③ 제2항에 따라 주주 외의 자에게 신주를 배정하는 경우 상법 제416조 제1호, 제2호, 제2호의2, 제3호 및 제4호에서 정하는 사항을 그 납 입기일의 2주 전까지 주주에게 통지하거나 공고하여야 한다. 다만, 자본시장과금융투자업에관한법을 제165조의9에 따라 주요사항 보고 서를 금융위원회 및 거래소에 공시함으로써 그 통지 및 공고를 갈음할 수 있다.</p> <p>④ 제2항 각호의 어느 하나의 방식에 의해 신주를 발행하는 경우에는 발행할 주식의 종류와 수 및 발행가격 등은 이사회 결의로 정하 되, 제8호의 경우에는 회생계획에 따라야 한다.</p> <p>⑤ 회사는 신주를 배정하는 경우 그 기일까지 신주인수의 청약을 하지 아니하거나 그 가액을 납입하지 아니한 주식이 발생하는 경우에 그 처리방법은 발행가액의 적정성 등 관련 법령에서 정하는 바에 따라 이사회 결의로 정한다.</p> <p>⑥ 회사는 신주를 배정하면서 발생하는 단주에 대한 처리방법은 이사회 결의로 정한다.</p> <p>⑦ 회사는 제1항에 따라 신주를 배정하는 경우에는 주주에게 신주인수권증서를 발행하여야 한다.</p>		
결 산 일	12월 31일	정기주주총회	매사업년도 종료 후 이사회 결의로 정한 날
기준일	이 회사는 주주총회의 소집 및 기타 필요한 경우 이사회 결의로 정한 날에 주주명부에 기재되어 있는 주주를 그 권리를 행사할 주주로 할 수 있다. 회사는 이를 이사회 결의로 정한 날의 2주간 전에 공고하여야 한다.		
주권의 종류	전자증권법 시행으로 주권 및 신주인수권증서에 표시되어야 할 권리가 의무적으로 전자등록됨에 따라 '주권의 종류'라는 구분이 없어 짐		
명의개서대리인	KB국민은행 증권대행부 (Tel : 02-2073-8108)		
주주의 특전	없음	공고게재신문	정관 제4조에 따라, 당사 홈페이지에 공고함 (https://www.woongjin.co.kr)

사. 주가 및 주식거래실적

[단위 : 원, 주]

종 류		2023년 12월	2023년 11월	2023년 10월	2023년 9월	2023년 8월	2023년 7월
주가 (보통주)	최 고	1,611	1,788	1,373	1,260	1,263	1,404
	최 저	1,247	1,140	1,123	1,162	1,166	1,147
	평 균	1,374	1,420	1,197	1,216	1,214	1,302
거래량	최고(일)	8,183,257	60,184,728	25,856,077	982,287	593,029	1,259,202
	최저(일)	186,239	137,371	96,060	64,525	33,293	71,470
	월간	22,988,353	138,355,914	61,496,625	3,374,692	2,946,360	5,519,692

주) 주가는 해당 기간 동안의 일일거래 종가를 기준으로 합니다.

VIII. 임원 및 직원 등에 관한 사항

1. 임원 및 직원 등의 현황

가. 임원 현황

(기준일 : 2023년 12월 31일)

(단위 : 주)

성명	성별	출생년월	직위	등기임원 여부	상근 여부	담당 업무	주요경력	소유주식수		최대주주와의 관계	재직기간	임기 만료일
								의결권 있는 주식	의결권 없는 주식			
윤재복	남	1979년 02월	사장	사내이사	상근	대표이사 (지주부문)	- Michigan State Univ. - ㈜웅진 그룹기획조정실장 - 웅진씽크빅 대표이사 - ㈜웅진 사업운영총괄 - 놀이의발전 대표이사	13,025,460	-	최대주주 (본인)	2009년 6월~ (14년 7개월)	2026년 03월 24일
이수영	남	1969년 11월	부사장	사내이사	상근	대표이사 (사업부문)	- 한국외국어대학교 경제학 - 엑센츄어 코리아 상무 - LG CNS 전문위원 - 비즈테크 파트너스 대표이사 - 솔리드이앤지 대표이사	-	-	특수관계인 (임원)	2018년 7월~ (5년 6개월)	2024년 03월 26일
윤영근	남	1966년 08월	전무	사내이사	상근	경영지원실장	- 부산상업고등학교 - 웅진코웨이 경영지원실장 - ㈜웅진 경영지원실장 - 웅진씽크빅 경영지원실장	291	-	특수관계인 (임원)	1997년 8월~ (26년 5개월)	2025년 03월 25일
최일동	남	1969년 06월	상무	사내이사	상근	CSO	- 고려대학교 국어국문학 - 웅진씽크빅 교문사업본부 - 웅진씽크빅 미래사업본부 - 웅진씽크빅 교문사업본부장	-	-	특수관계인 (임원)	1995년 2월~ (28년 11개월)	2026년 03월 24일
이석우	남	1958년 03월	사외이사	사외이사	비상근	사외이사	- 금융감독원 감사실 국장 - 고려휴먼스 대표이사 - 신한카드 상근감사위원 - 고려신용정보 감사위원장	-	-	-	2021년 3월~ (2년 9개월)	2024년 03월 26일
변희찬	남	1958년 12월	사외이사	사외이사	비상근	사외이사	- 서울대학교 법과대학 법학과 - 의정부법원 판사 임관 - 서울, 창원 등 판사 역임 - 부장판사, 대법원 재판연구관 - 사법연수원교수 등 역임 - 법무법인 세종 소속 변호사	-	-	-	2020년 03월~ (3년 9개월)	2026년 03월 24일
박윤석	남	1980년 06월	감사	감사	상근	감사	- 연세대학교 경영학 - 안전회계법인 공인회계사 - 세무법인 호연 이사 - 한국바스프 주식회사	-	-	-	2021년 3월~ (2년 9개월)	2024년 03월 26일

나. 등기임원 선임 후보자 및 해임 대상자 현황

(기준일 : 2023년 12월 31일)

구분	성명	성별	출생년월	사외이사	주요경력	선·해임	최대주주와의
----	----	----	------	------	------	------	--------

				후보자 해당여부		예정일	관계
선임	이수영	남	2024.11	사내이사 후보	現) ㈜웅진 사업부문 대표이사 前) 솔리드이엔지 대표이사 前) 비즈테크 파트너스 대표이사 前) LG CNS 전문위원	2024.03.29	계열회사 임원
선임	김현호	남	1980.08	사내이사 후보	現) 웅진그룹 기획조정실 재무담당 CFO 前) 웅진에너지 법정관리인 前) 웅진그룹 기획조정실 금융팀장 前) 웅진씽크빅 자금IR 팀장	2024.03.29	계열회사 임원
선임	이석우	남	1958.03	사외이사 후보	現) 고려신용정보 감사위원장 前) 신한카드 상근감사위원 前) 고려휴먼스 대표이사 前) 금융감독원 총무국, 감사실 국장	2024.03.29	-
선임	최현수	남	1986.06	감사후보	現) ㈜개념원리 경영기획실 前) 웅진그룹 기획조정실 내부감사 前) ㈜한진칼 재무관리본부 前) 안진회계법인 공인회계사	2024.03.29	-

주1) 상기 등기임원 선임 후보자는 보고서 제출일 이후 2024년 3월 29일 개최 예정인 제41기 정기주주총회에서 이사 및 감사 선임 후보자이며 향후 정기주주총회에서 부결되거나 변경이 발생할 수 있으니 선임 여부는 정기주주총회 결과보고서를

확인하여 주시기 바랍니다.

다. 미등기임원 현황

(기준일 : 2023년 12월 31일)

(단위 : 주)

성명	성별	출생년월	직위	상근여부	담당업무	주요경력	소유주식수	최대주주와의 관계	재직기간
윤석금	남	1945년12월	회장	상근	웅진그룹 CEO	- 웅진그룹 회장	-	특수관계인 (친인척)	1980년 05월 ~ (43년 8개월)
김상준	남	1975년09월	상무	상근	웅진그룹 법무팀장	- 웅진코웨이 법무팀 - 법무법인 청우, 법무법인 새빛, 세 한	-	특수관계인 (임원)	2018년 12월 ~ (4년 13개월)
최연경	남	1967년03월	상무	상근	웅진IT SMB사업본부장	- 웅진 IT건설정보부 SME 부문장 - 웅진 SI사업본부 SBO 사업팀장	27,100 주 (의결권 있는 주식)	특수관계인 (임원)	2007년 11월 ~ (16년 2개월)
이상용	남	1972년12월	상무	상근	웅진IT ERP사업본부장	- 프론티어솔루션 SRM팀 부장 - 아이백션, 효성	-	특수관계인 (임원)	2011년 07월 ~ (12년 6개월)
임한우	남	1972년08월	상무	상근	웅진IT CIT사업본부	- 웅진 그룹서비스팀 팀장 - 웅진코웨이개발, 플래티눔미디어	-	특수관계인 (임원)	1999년 08월 ~ (24년 5개월)
임연제	남	1971년08월	상무	상근	웅진IT 클렌터본부장	- 웅진 인사웨어서비스팀 팀장 - 웅진씽크빅, 플래티눔미디어	-	특수관계인 (임원)	2002년 06월 ~ (21년 7개월)
안용준	남	1972년10월	상무	상근	웅진IT 클라우드사업본부 장	- 모닝정보 영업팀 부장 - 텍투라 코리아, 대보시스템	-	특수관계인 (임원)	2010년 12월 ~ (13년 1개월)
양은정	여	1977년 08월	상무	상근	웅진IT WRMS사업본부장	- 웅진 WRMS 팀장 - 웅진코웨이개발, 플래티눔미디어	-	특수관계인 (임원)	2002년 05월 ~ (21년 8개월)

김현호	남	1980년 08월	상무	상근	웅진그룹 CFO	- 웅진그룹 기획조정실 재무담당 CFO - 웅진에너지, 웅진씽크빅	-	특수관계인 (임원)	2010년 05월 ~ (13년 8개월)
신성철	남	1971년 09월	상무	상근	웅진IT DCS사업본부장	- 웅진 WDMS 팀장 - 플레티늄미디어, 인스팟, LG기공	-	특수관계인 (임원)	2004년 08월 ~ (19년 5개월)

라. 직원 등 현황

(기준일 : 2023년 12월 31일)
(단위 : 백만원)

직원										소속 외 근로자			비고
사업부문	성별	직 원 수					평 균 근속연수	연간급여 총 액	1인평균 급여액	남	여	계	
		기간의 정함이 없는 근로자		기간제 근로자		합 계							
		전체	(단시간 근로자)	전체	(단시간 근로자)								
지주부문	남	17	0	0	0	17	9.6	2,230	131	1	0	1	-
지주부문	여	10	0	0	0	10	9.7	703	70				-
사업부문	남	330	0	1	0	331	7.5	22,362	68				-
사업부문	여	521	6	11	0	532	6.9	18,343	34				-
합 계		878	6	12	0	890	7.2	43,638	49				-

마. 미등기임원 보수 현황

(기준일 : 2023년 12월 31일)
(단위 : 백만원)

구 분	인원수	연간급여 총액	1인평균 급여액	비고
미등기임원	10	2,291	229	-

주) 연간급여총액 및 1인 평균급여액은 '23년(1/1~12/31) 지급된 급여를 기준으로 산정하였습니다.

2. 임원의 보수 등

<이사·감사 전체의 보수현황>

가. 주주총회 승인금액

(단위 : 백만원)

구 분	인원수	주주총회 승인금액	비고
이사	6	5,000	-
감사	1	300	-

주) 당사는 주주총회에서 '이사(사내이사, 사외이사 포함) 보수한도 승인의 건'과 '감사 보수한도 승인의 건'을 구분하여 각각 승인을 받습니다.

나. 보수지급금액

나-1. 이사·감사 전체

(단위 : 백만원)

인원수	보수총액	1인당 평균보수액	비고
7	1,890	270	-

주) 1인당 평균보수액은 보수총액을 인원수로 단순평균하여 계산하였습니다.

나-2. 유형별

(단위 : 백만원)

구 분	인원수	보수총액	1인당 평균보수액	비고
등기이사 (사외이사, 감사위원회 위원 제외)	4	1,663	416	-
사외이사 (감사위원회 위원 제외)	2	84	42	-
감사위원회 위원	0	0	0	-
감사	1	143	143	-

주) 1인당 평균보수액은 보수총액을 인원수로 단순평균하여 계산하였습니다.

다. 이사·감사의 보수지급기준

당사의 이사 및 감사의 보수는 정기주주총회에서 승인된 보수한도 내에서 지급합니다. 보수는 기본연봉(기본급, 직책급, 업적급 등)과 변동급(성과급 등)으로 구성되어 있으며 기본연봉은 직급, 근속년수, 직책유무, 회사기여도 등을 종합적으로 반영하여산정하고 있습니다. 기본급은 직급별 급여테이블을 기초로 지급하며 직책급은 사장/부사장 직급 및 대표이사 직책자에게 지급하고 업적급은 전년도 성과에 따라 차등 지급할 수 있습니다. 변동급(성과급 등)은 매출액, 영업이익 등 회사의 연간 경영성과와리더십, 투명경영 등 기타 회사 기여도를 종합적으로 고려하여 산정하고 있으며 관련하여 임직원 Retention 및 성과보상에 따른 동기부여를 위해 RSU제도를 도입하여 운영하고 있습니다. 사외이사 및 감사는 변동급(성과급 등) 지급 대상에서 제외하고 있습니다.

<보수지급금액 5억원 이상인 이사·감사의 개인별 보수현황>

라-1. 개인별 보수지급금액

(단위 : 백만원)

이름	직위	보수총액	보수총액에 포함되지 않는 보수
윤새봄	대표이사 (지주부문)	800	양도제한조건부주식보상(주식 및 주식가치연계현금포함 총 574,712주 상당)이 있으며, 지급시점(2026년 3월)주가에 따라최종 지급액이 확정될 예정임

라-2. 산정기준 및 방법

(단위 : 백만원)

이름	보수의 종류		총액	산정기준 및 방법
윤새봄	근로소득	급여	800	이사회에서 정한 임원 보수규정에 따라 직무, 직급, 전문성, 회사기여도 등을 종합적으로 반영하여 매월 정액의 기본급을 지급하며 '23년 12월 기준 총 800백만원을 지급함
		상여	0	해당사항 없음
		주식매수선택권 행사이익	0	해당사항 없음
		기타 근로소득	0	해당사항 없음
	퇴직소득		0	해당사항 없음
	기타소득		0	해당사항 없음

<보수지급금액 5억원 이상 중 상위 5명의 개인별 보수현황>

마-1. 개인별 보수지급금액

(단위 : 백만원)

이름	직위	보수총액	보수총액에 포함되지 않는 보수
윤석금	회장	800	-
윤새봄	대표이사 (지주부문)	800	양도제한조건부주식보상(주식 및 주식가치연계현금포함 총 574,712주 상당)이 있으며, 지급시점(2026년 3월)주가에 따라최종 지급액이 확정될 예정임

마-2. 산정기준 및 방법

(단위 : 백만원)

이름	보수의 종류		총액	산정기준 및 방법
윤석금	근로소득	급여	800	이사회에서 정한 임원 보수규정에 따라 직무, 직급, 전문성, 회사기여도 등을 종합적으로 반영하여 매월 정액의 기본급을 지급하며 '23년12월 기준 총 800백만원을 지급함
		상여	0	해당사항 없음
		주식매수선택권 행사이익	0	해당사항 없음
		기타 근로소득	0	해당사항 없음
	퇴직소득		0	해당사항 없음

	기타소득		0	해당사항 없음
윤새봄	근로소득	급여	800	이사회에서 정한 임원 보수규정에 따라 직무,직급, 전문성, 회사기여도 등을 종합적으로 반영하여 매월 정액의 기본급을 지급하며 '23년12월 기준 총 800백만원을 지급함
		상여	0	해당사항 없음
		주식매수선택권 행사이익	0	해당사항 없음
		기타 근로소득	0	해당사항 없음
	퇴직소득		0	해당사항 없음
	기타소득		0	해당사항 없음

<표1> 주식매수선택권의 부여현황

(단위 : 백만원)

구 분	부여받은 인원수	주식매수선택권의 공정가치 총액	비고
등기이사 (사외이사, 감사위원회 위원 제외)	2	327	22차 부여분 중 399,710 주
사외이사 (감사위원회 위원 제외)	-	-	-
감사위원회 위원 또는 감사	-	-	-
업무집행지시자 등	-	-	-
계	2	327	-

주) 주식매수선택권의 공정가치 총액은 해당 주식매수선택권과 관련하여 회사가 산정한 총보상원가를 말하며, 공정가치 산출방법은 별도재무제표 주석 '20. 주식기준보상' 을 참고하여주시기 바랍니다.

<표2> 주식매수선택권의 부여 및 행사현황

(기준일 : 2023년 12월 31일)

(단위 : 원, 주)

부여 받은자	관 계	부여일	부여방법	주식의 종류	최초 부여 수량	당기변동수량		총변동수량		기말 미행사수량	행사기간	행사 가격	의무	의무
						행사	취소	행사	취소				보유 여부	보유 기간
신광수	-	2016년 03월 25일	상동	보통주	70,480	-	70,480	-	70,480	-	2019.03.25~ 2023.03.24	3,200	X	-
이재진	계열회사 임원	2016년 03월 25일	상동	보통주	70,480	-	70,480	-	70,480	-	상동	3,200	X	-
이주석	-	2016년 03월 25일	상동	보통주	70,480	-	70,480	-	70,480	-	상동	2,340	X	-
김종식	-	2016년 03월 25일	상동	보통주	26,430	-	26,430	-	26,430	-	상동	3,200	X	-
박천신	-	2016년 03월 25일	상동	보통주	26,430	-	26,430	-	26,430	-	상동	3,200	X	-
이용인	-	2016년 03월 25일	상동	보통주	26,430	-	26,430	-	26,430	-	상동	3,200	X	-
김학재	-	2016년 03월 25일	상동	보통주	26,430	-	26,430	-	26,430	-	상동	3,200	X	-
김범철	-	2016년 03월 25일	상동	보통주	26,430	-	26,430	-	26,430	-	상동	3,200	X	-

이정훈	계열회사 임원	2016년 03월 25일	상동	보통주	26,430	-	26,430	-	26,430	-	상동	3,200	X	-
신광수	-	2017년 03월 24일	상동	보통주	70,480	-	-	-	-	70,480	2020.03.24~ 2024.03.23	2,340	X	-
이재진	계열회사 임원	2017년 03월 24일	상동	보통주	70,480	-	-	70,480	-	-	상동	2,340	X	-
김종식	-	2017년 03월 24일	상동	보통주	158,580	-	-	-	-	158,580	상동	2,340	X	-
박천신	-	2017년 03월 24일	상동	보통주	26,430	-	-	26,430	-	-	상동	2,340	X	-
이용인	-	2017년 03월 24일	상동	보통주	26,430	-	-	-	-	26,430	상동	2,340	X	-
석호성	-	2017년 03월 24일	상동	보통주	79,290	-	-	40,000	-	39,290	상동	2,340	X	-
김학재	-	2017년 03월 24일	상동	보통주	26,430	-	-	-	-	26,430	상동	2,340	X	-
이정훈	계열회사 임원	2007년 03월 24일	상동	보통주	26,430	-	-	-	-	26,430	상동	2,340	X	-
진광화	-	2017년 03월 24일	상동	보통주	79,290	-	-	-	79,290	-	상동	2,340	X	-
이재진	계열회사 임원	2018년 03월 30일	상동	보통주	79,260	-	-	-	79,260	-	2021.03.31~ 2025.03.29	2,950	X	-
김종식	-	2018년 03월 30일	상동	보통주	79,260	-	-	-	-	79,260	상동	2,950	X	-
안지용	-	2018년 03월 30일	상동	보통주	290,700	-	-	-	-	290,700	상동	2,950	X	-
신승철	계열회사 임원	2018년 03월 30일	상동	보통주	290,700	-	-	-	-	290,700	상동	2,950	X	-
이기춘	-	2018년 03월 30일	상동	보통주	109,010	-	-	109,010	-	-	상동	2,950	X	-
김학재	-	2018년 03월 30일	상동	보통주	29,720	-	-	-	-	29,720	상동	2,950	X	-
박천신	-	2018년 03월 30일	상동	보통주	29,720	-	-	-	-	29,720	상동	2,950	X	-
박영익	-	2018년 03월 30일	상동	보통주	109,010	-	-	-	-	109,010	상동	2,950	X	-
한영숙	-	2018년 03월 30일	상동	보통주	109,010	-	-	109,010	-	-	상동	2,950	X	-
이수영	등기임원	2019년 03월 29일	상동	보통주	290,700	-	-	-	-	290,700	2022.03.29~ 2026.03.28	2,530	X	-
윤영근	등기임원	2019년 03월 29일	상동	보통주	109,010	-	-	-	-	109,010	상동	2,530	X	-
최연경	미등기임원	2019년 03월 29일	상동	보통주	109,010	-	-	-	-	109,010	상동	2,530	X	-
김상중	-	2019년 03월 29일	상동	보통주	109,010	-	-	-	109,010	-	상동	2,530	X	-

주1) 2016년 3월 25일 부여된 주식매수선택권은 행사기간('19.03.25~'23.03.24) 경과로 미행사 수량 370,020주 전량 취소되었습니다.

주2) 공시서류작성기준일(2023년 12월 31일) 기준 증가 : 1,264원

<표3> 주식기준보상 제도 운영현황

1. 양도제한조건부 주식(Restricted Stock Unit)

당사는 당사의 'RSU제도 운영 규정'에 따라 2022년부터 이사회 결의를 거쳐 주식기준 성과보상으로 양도제한조건부 주식을 임직원에게 부여할 수 있으며, 부여 현황은 다음과 같습니다.

(기준일: 2023년 12월 31일)

(단위: 주)

부여일	2023년 3월 9일
부여주식	(주)웅진 보통주식
부여주식수	747,125
부여대상 및 인원수	등기임원 2명
가득조건	부여일로부터 3년 재직 및 일정 평가등급 달성
지급시기	가득조건 달성시(2026년 3월 9일)
부여주식수의 조정	무상증자(자본전입), 주식분할, 주식병합 등이 발생하는 경우 및 계약조건에 따라 조정비율이 반영되어 지급수량은 변동될 수 있음

당사는 효율적인 성과보상제도 운영을 위해 2022년 양도제한조건부주식(RSU) 제도를 도입하기로 하고 'RSU제도 운영 규정'을 제정하였으며, 2023년 3월 9일에 등기임원 2명에게 (주)웅진 보통주식 747,125주에 해당하는 RSU를 부여하였습니다. 이는 2023년말 현재까지 부여한 RSU 총 주식수입니다. 향후 각 부여대상자의 가득조건이 달성되는 경우 당사가 보유한 자기주식으로 지급할 예정입니다. 다만, 계약조건에 따라 지급수량은 변동될 수 있습니다. 한편 2023년 현재까지 RSU가 실제 지급되었거나 취소된 수량은 없습니다.

<표4> 대주주에 대한 주식기준보상 거래 현황

당사는 2023년 3월 9일에 최대주주인 등기임원 윤새봄(지주부문 대표이사)에게 (주)웅진 보통주식 574,712주와 이수영 사업부문 대표이사에게 (주)웅진 보통주식 172,413주에 해당하는 RSU를 부여하였습니다. 가득조건을 달성하는 시기는 2026년 3월 9일이며 계약조건에 따라 지급수량은 변동될 수 있습니다. 향후 부여대상자의 가득조건이 달성되는 경우 당사는 보유한 자기주식으로 지급할 예정입니다.

(기준일: 2023년 12월 31일)

(단위: 주)

거래 상대방	관계	부여일/ 지급일	명칭	신규 부여 수량	누적 부여 수량	당기 지급 수량	누적 변동 수량		기말 미지급 수 량	가득조건	지급시기	부여 근거 및 절차
							지급	취소				
윤새봄	등기임원 (지주부문 대표이사/ 최대주주)	2023.03.09 / 2026.03.09	양도제한조건부주 식 (RSU)	574,712	574,712	0	0	0	574,712	부여일로부터 3년 재직 및 일정 평가등급 달성	가득조건 달성 시 (2026년 3월 9일) 달성 후 2년 이 내	이사회 결의로 승인 후 당사자와 계약철폐 (RSU제도 운영 규정에 따 름)
이수영	등기임원 (사업부문 대표이사/ 최대주주)	2023.03.09 / 2026.03.09	양도제한조건부주 식 (RSU)	172,413	172,413	0	0	0	172,413	부여일로부터 3년 재직 및 일정 평가등급 달성	가득조건 달성 시 (2026년 3월 9일) 달성 후 2년 이 내	이사회 결의로 승인 후 당사자와 계약철폐 (RSU제도 운영 규정에 따 름)

* 한편 2023년 현재까지 대주주 및 대주주의 특수관계인(계열회사 등의 임원)에게 RSU가 실제 지급되었거나 취소된 수량은 없습니다.

IX. 계열회사 등에 관한 사항

가. 계열회사 현황(요약)

(기준일 : 2023년 12월 31일)

(단위 : 사)

기업집단의 명칭	계열회사의 수		
	상장	비상장	계
웅진	2	14	16

※상세 현황은 '상세표-2. 계열회사 현황(상세)' 참조

나. 타법인출자 현황(요약)

(기준일 : 2023년 12월 31일)

(단위 : 백만원)

출자 목적	출자회사수			총 출자금액			
	상장	비상장	계	기초 장부 가액	증가(감소)		기말 장부 가액
					취득 (처분)	평가 손익	
경영참여	1	7	8	313,697	668	-	314,365
일반투자	-	-	-	-	-	-	-
단순투자	-	-	-	-	-	-	-
계	1	7	8	313,697	668	-	314,365

※상세 현황은 '상세표-3. 타법인출자 현황(상세)' 참조

다. 계열회사

29.17%
(윤형덕, 윤새봄)



라. 타회사 임원 겸직 현황

겸직임원		겸직회사 및 직위	겸직회사 상근여부
성 명	직 위		
윤새봄	사내이사	(주)배컴 사내이사	비상근
최일동	사내이사	(주)웅진씽크빅 기타비상무이사	비상근
		(주)웅진플레이도시 기타비상무이사	비상근
		(주)렉스필드컨트리클럽 기타비상무이사	비상근
		(주)놀이의발견 기타비상무이사	비상근
		(주)웅진생활건강 기타비상무이사	비상근
		(주)웅진헬스원 기타비상무이사	비상근
윤영근	사내이사	(주)웅진생활건강 사내이사	비상근
		(주)웅진휴캠 감사	비상근

- 당사의 자회사인 웅진에너지㈜(이하 '회사')는 2019년 6월 11일 서울회생법원으로부터 회생절차 개시결정을 받고 동년 11월 13일 관계인설명회를 개최하였습니다. 이후 회사는 재무구조를 개선하고 경영정상화를 도모하여 회생절차를 조기에 종결시키기 위한방안으로 서울회생법원 실무준칙 제241호 "회생절차에서의 M&A"에 의거 회생계획 인가전 M&A(이하 '인가전 M&A')를 추진하기 위하여 동년 10월 10일 서울회생법원의 허가를 받아 EY한영회계법인을 매각주관사로 선정하고 동년 12월 27일부터 '인가전 M&A' 절차를 진행하였으나 중

단되었습니다.

- 회사는 2020년 5월 15일 자본잠식 및 재무구조 개선 불확실 등을 사유로 유가증권시장 상장규정 제48조 및 제9조에 따른 한국거래소 상장공시위원회의 주권 상장폐지 결정을 받아 동년 5월 21일부터 29일까지 정리매매기간을 거쳐 동년 6월 1일자로 상장폐지되었습니다.
- 2020년 9월 28일 서울회생법원의 회사 재조사 결정으로 동년 10월 21일 조사위원(삼일회계법인)의 재조사보고서가 제출되었으며 동년 11월 3일 회사는 재조사보고서를 토대로 회생계획안을 작성하여 서울회생법원에 제출하였습니다. 법원은 제출된 회생계획안의 심리 및 결의를 위한 관계인집회를 동년 12월 11일 서울회생법원 제1호 법정에서 개최하였으며 동년 12월 18일 서울회생법원으로부터 회생계획안을 인가받아 보고서 제출일 현재 회생절차를 수행하였습니다.
- 2022년 7월 8일 서울회생법원은 회사가 회생계획을 수행하기 어렵다고 판단하여 채무자 회생 및 파산에 관한 법률 제281조 제1항에 의하여 회사의 회생절차 폐지를 결정하였으며, 동년 7월 26일 파산이 선고되어 특수관계자에서 제외되었습니다.

X. 대주주 등과의 거래내용

1. 회사의 대주주 등과의 거래내용(별도기준)

(1) 당기말과 전기말 현재 당사의 특수관계자 내역은 다음과 같습니다.

구분	당기말	전기말
종속기업	(주)웅진씽크빅	(주)웅진씽크빅
	(주)웅진플레이도시	(주)웅진플레이도시
	(주)웅진투투럽	(주)웅진투투럽
	WOONGJIN, INC.(미국법인)	WOONGJIN, INC.(미국법인)
	(주)웅진에버스카이	(주)웅진에버스카이
	Woongjin EVERSKEY ELPTM, INC.	Woongjin EVERSKEY ELPTM, INC.
	(주)웅진컴퍼스	(주)웅진컴퍼스
	(주)놀이의발견	(주)놀이의발견
	(주)웅진북센	(주)웅진북센
	엠더블유제일차(주)	엠더블유제일차(주)
관계기업	(주)렉스필드컨트리클럽	(주)렉스필드컨트리클럽
	(주)웅진휴캄(*1)	(주)웅진휴캄(*1)
기타 특수관계자	(주)배컴	(주)배컴
	(주)구루미(*2)	(주)구루미(*2)
	(주)웅진생활건강	(주)웅진생활건강
	(주)웅진헬스원(*3)	(주)웅진헬스원(*3)
	기타 대주주	기타 대주주

- (*)1 전기 중 유상증자 참여로 유의적인 영향력이 있다고 판단되어 관계기업으로 재분류하였으며, 사명을 (주)휴캄에서(주)웅진휴캄으로 변경하였습니다.
- (*)2 전기 중 종속기업인 (주)웅진씽크빅은 (주)구루미에 대하여 이사 선임권을 보유하고 있어 유의적인 영향력을 행사할 수 있으므로 관계기업으로 분류하였으며, 당사는 기타 특수관계자로 분류하였습니다.
- (*)3 전기 중 (주)웅진생활건강이 신규설립한 종속기업(100%)으로, 당사는 기타특수관계자로 분류하였습니다.

(2) 당기와 전기 중 특수관계자와의 매출, 매입 등 거래내역은 다음과 같습니다.

① 당기

(단위: 천원)				
특수관계 구분	특수관계자명	매출 등		매입 등
		매출(*1)(*2)	기타수익	기타비용
종속기업	(주)웅진북센(*3)	3,640,537	-	32,858
	(주)웅진플레이도시	580,092	-	54,069
	(주)웅진투투럽	107,409	-	20,508
	(주)웅진에버스카이(*4)	-	-	-

	WOONGJIN, INC.	199,222	7,258	-
	(주)웅진씽크빅(*5)	73,307,412	-	304,214
	(주)웅진컴퍼스	1,536,363	-	-
	(주)놀이의발견	556,957	-	-
	엠더블유제일차(주)	1,260,400	-	-
관계기업	(주)렉스필드컨트리클럽	224,721	-	124,721
	(주)웅진휴캄	106,692	-	170,485
기타 특수관계자	(주)배컴	74,811	-	-
	(주)웅진생활건강(*6)	15,944	-	-
	(주)웅진헬스원	257,257	-	193,834
합계		81,867,817	7,258	900,689

(*1) 해당 특수관계자에 대한 매출에는 계약자산 및 계약부채 인식에 따른 수익 금액이 포함되어 있습니다.

(*2) 매출액에는 그룹 브랜드로열티 수익, 배당금수익 등이 포함되어 있습니다.

(*3) 당기 중 (주)웅진북센과 체결한 리스계약에 따라 발생한 단기리스 비용은 7,200천원입니다.

당사는 종속기업 (주)웅진에버스카이의 경우 대금회수가능성이 낮다고 판단하였으며, 당기 중 수익을 인식하지 않은 금액은 711,519천원입니다.

(*5) 당기 중 (주)웅진씽크빅과 체결한 리스계약에 따라 발생한 단기리스 비용은 25,200천원입니다.

기타특수관계기업 (주)웅진생활건강에 대한 당기 매출액 36,780천원 중 대금회수가능성이 낮다고 판단하여 수익을 인식하지 않은 금액은 20,836천원이며, 당기 중 대가를 수령한 금액을 한도로 15,944천원의 수익을 인식하였습니다.

② 전기

(단위: 천원)					
특수관계 구분	특수관계자명	매출 등		매입 등	
		매출(*1)(*2)	기타수익	자산취득	기타비용
종속기업	(주)웅진북센(*3)	3,364,787	-	-	47,561
	(주)웅진플레이도시	427,282	101,480	-	63,206
	(주)웅진투투럽	54,531	-	-	60,883
	(주)웅진에버스카이(*4)	-	-	-	-
	WOONGJIN, INC.	205,946	20,198	-	-
	(주)웅진씽크빅	83,950,344	-	680,192	252,438
	(주)웅진컴퍼스	1,387,242	-	-	-
	(주)놀이의발견	519,877	-	-	-
	엠더블유제일차(주)	1,327,573	-	-	-
관계기업	(주)렉스필드컨트리클럽	246,803	-	-	139,327
	(주)웅진휴캄	90,439	-	-	92,385
기타 특수관계자	(주)배컴	61,447	-	-	-
	(주)웅진생활건강(*5)	32,200	-	-	159,405
	(주)웅진헬스원	60,088	-	-	33,048
합계		91,728,559	121,678	680,192	848,253

(*1) 해당 특수관계자에 대한 매출에는 계약자산 및 계약부채 인식에 따른 수익 금액이 포함되어 있습니다.

(*2) 매출액에는 그룹 브랜드로열티 수익, 배당금수익 등이 포함되어 있습니다.

(*3) 전기 (주)웅진북센과 체결한 리스계약에 따라 발생한 소액리스 비용은 32,400천원입니다.

(*4) 당사는 종속기업 (주)웅진에버스카이의 경우 대금회수가능성이 낮다고 판단하였으며, 전기 중 수익을 인식하지 않은 금액은 246,072천원입니다.

기타특수관계기업 (주)웅진생활건강에 대한 전기 매출액 125,955천원 중 대금회수가능성이 낮다고 판단하여 수익을 인식하지 않은 금액은 93,755천원이며, 전기 대가를 수령한 금액을 한도로 32,200천원의 수익을 인식하였습니다.

(3) 당기말과 전기말 현재 특수관계자에 대한 채권·채무내역은 다음과 같습니다.

① 당기말

(단위: 천원)					
특수관계 구분	특수관계자명	채권(*1)			채무(*1)
		매출채권	대여금	기타채권(*2)	기타채무
종속기업	(주)웅진북센	345,262	-	1,800	48,410
	(주)웅진플레이도시(*3)	1,815,739	1,800,000	4,922,749	-
	(주)웅진투투럽	5,416	-	-	74,672
	WOONGJIN, INC.	8,352	-	177,883	-
	(주)웅진에버스카이(*4)	1,161,206	9,500,000	907,354	15,200
	(주)웅진씽크빅	5,200,319	-	-	182,983
	(주)웅진컴퍼스	263,289	-	-	-
	(주)놀이의발견	52,230	-	-	-
	엠더블유제일차(주)	-	43,700,000	483,441	-
관계기업	(주)렉스필드컨트리클럽	17,893	-	500,000	3,120
	(주)웅진휴캄	117,362	-	-	72,224
기타 특수관계자	(주)배컴	8,917	-	-	-
	(주)웅진생활건강(*5)	2,148,581	-	280,598	-
	(주)웅진헬스원	344,963	-	-	11,032
합계		11,489,529	55,000,000	7,273,825	407,641

(*1) 상기 채권 및 채무에는 계약자산 141,317천원 및 계약부채 1,136,186천원은 포함되어 있지 않으며 채권은 총당금 설정전 금액입니다.

(*2) 기타채권에는 미수금, 보증금, 시설이용권 등이 포함되어 있습니다.

당기말 현재 매출채권 등에 대하여 5,392,183천원의 대손충당금을 설정하였으며, 당기 중 인식한 금액은 574,428천원입니다.

(*3) 대여금 1,800,000천원에 대하여 후순위 약정을 체결하였으며, 선순위채권((주)웅진플레이도시의 엠더블유제일차(주) 차입금 1,050억 한도)이 전부 상환될 때까지 지급기한이 연장됩니다. 해당 대여금은 전액 대손충당금을 설정하였습니다.

(*4) 당기말 현재 매출채권 등에 대하여 11,568,561천원의 대손충당금을 설정하였으며, 당기 중 인식한 금액은 27,452천원입니다.

(*5) 당기말 현재 매출채권 등에 대하여 2,429,024천원의 대손충당금을 설정하였으며, 당기 중 인식한 금액은 2,084천원입니다.

② 전기말

(단위: 천원)					
특수관계 구분	특수관계자명	채권(*1)			채무(*1)
		매출채권	대여금	기타채권(*2)	기타채무
종속기업	(주)웅진북센	325,365	-	1,800	58,382
	(주)웅진플레이도시(*3)	1,624,216	1,800,000	4,922,749	-
	(주)웅진투투럽	5,990	-	-	1,692
	WOONGJIN, INC.(*4)	15,344	-	170,624	-
	(주)웅진에버스카이(*5)	1,161,206	9,500,000	879,902	15,200
	(주)웅진씽크빅	6,204,189	-	-	175,315
	(주)웅진컴퍼스	222,149	-	-	-
	(주)놀이의발견	47,053	-	-	-
	엠더블유제일차(주)	-	43,700,000	1,750,747	-
관계기업	(주)렉스필드컨트리클럽	30,075	-	500,000	7,921
	(주)웅진휴캄	38,044	-	-	76,127

기타 특수관계자	(주)배컴	5,262	-	-	-
	(주)웅진생활건강(*6)	2,148,426	-	278,514	-
	(주)웅진헬스원	54,960	-	-	4,518
합계		11,882,279	55,000,000	8,504,336	339,155

- (*)1 상기 채권 및 채무에는 계약자산 60,025천원 및 계약부채 2,537,894천원은 포함되어있지 않으며, 채권은 총당금 설정 전 금액입니다.
- (*)2 기타채권에는 미수금, 보증금, 시설이용권 등이 포함되어 있습니다.
- (*)3 전기말 현재 매출채권 등에 대하여 4,817,755천원의 대손충당금을 설정하였으며, 전기 중 인식한 금액은 705,928천원입니다. 대여금 1,800,000천원에 대하여 후순위 약정을 체결하였으며, 선순위채권((주)웅진플레이도시의 엠더블유제일차(주) 차입금 1,100억 한도)이 전부 상환될 때까지 지급기한이 연장됩니다. 해당 대여금은 전액 대손충당금을 설정하였습니다.
- (*)4 전기말 현재 매출채권 등에 대하여 165,152천원의 대손충당금을 설정하였으며, 전기 중 인식한 금액은 18,967천원입니다.
- (*)5 전기말 현재 매출채권 등에 대하여 11,541,109천원의 대손충당금을 설정하였으며, 전기 중 인식한 금액은 24,607천원입니다.
- (*)6 전기말 현재 매출채권 등에 대하여 2,426,940천원의 대손충당금을 설정하였으며, 전기 중 인식한 금액은 9,375천원입니다.

(4) 당기와 전기 중 특수관계자와의 자금 거래 등의 내역은 다음과 같습니다.

(단위: 천원)				
특수관계 구분	특수관계자명	거래내용	당기	전기
(현금유입)				
종속기업	엠더블유제일차(주)(*1)	대여금 회수	-	6,449,219
	(주)웅진씽크빅(*2)	배당수익	4,752,364	8,825,819
합계			4,752,364	15,275,038
(현금유출)				
관계기업	(주)웅진휴캄	자본납입	-	1,000,000
기타 특수관계자	기타 대주주	지분취득	667,644	-
합계			667,644	1,000,000

- (*)1 전기 중 대여금에 대한 원금 6,366,912천원과 이자 82,307천원을 회수하였으며, 93,954천원의 기타금융자산처분 손실을 인식하였습니다.
- (*)2 당기와 전기 중 수령한 배당금 수익은 매출에 포함되어 있습니다.

(5) 당기말 현재 당사가 특수관계자에게 제공하고 있는 보증의 내역은 다음과 같습니다.

(단위: 천원)				
특수관계자 구분	특수관계자명	보증처	지급보증금액	비고
종속기업	엠더블유제일차(주)	모아저축은행 등	105,000,000	자금보충(*1)

- (주)웅진플레이도시(명목상 차주는 엠더블유제일차(주))를 위하여 제공한 자금보충약정이 존재하며 관련 약정금액은 1,050억원입니다.
- (*)1 상기 자금보충은 선순위로 제공된 담보의 가치가 관련 차입금을 상회하므로, 당사가 체결한 자금보충약정으로 인한 의무이행 가능성은 희박하다고 판단하고 있습니다.

(6) 당기말 현재 당사는 특수관계자로부터 보증 및 담보를 제공받고 있지 않습니다.

(7) 당기말과 전기말 현재 임직원에 대한 대여금의 내용은 다음과 같습니다.

(단위: 천원)			
구분	거래내용	당기말	전기말
장기대여금	우리사주 대출	-	14,163

(8) 당사는 기업 활동의 계획·운영·통제에 대하여 중요한 권한과 책임을 가진 등기임원, 비등기임원, 내부감사 책임자 및 각 사업부문장 등을 주요 경영진으로 판단하였으며, 당기와 전기 중 주요 경영진에 대한 보상을 위해 지급한 금액은 다음과 같습니다.

(단위: 천원)			
구분	당기	전기	
단기급여(*1)	3,724,788	2,980,498	
퇴직급여(*2)	1,363,965	505,210	
주식기준보상(*3)	360,280	34,720	
합계	5,449,033	3,520,428	

(*1) 단기급여는 현직 임원에 대한 급여, 사회보장분담금, 유급연차휴가, 상여금(보고기간 종료일로부터 12개월 이내에 지급될 수 있는 것에 한함) 및 비화폐성급여(예: 의료급여 등) 등을 포함하고 있습니다.

(*2) 등기임원 및 미등기임원에 대한 퇴직급여입니다.

(*3) 임원에게 부여한 주식선택권 및 양도제한조건부주식(RSU)에 대한 보상비용입니다.

(9) 한편 당사는 2022년 7월 26일 파산선고 결정으로 웅진에너지(주)를 특수관계자에서 제외하였습니다. 당기말 채권 6,132,238천원(전기말 6,337,238천원)에 대하여 전액 대손충당금을 설정하였습니다.

2. 연결기업의 대주주 등과의 거래내용(연결기준)

(1) 당기말과 전기말 현재 연결회사의 특수관계자의 내역은 다음과 같습니다.

구분	당기말	전기말
관계기업	(주)렉스필드컨트리클럽	(주)렉스필드컨트리클럽
	(주)배컴(*1)	(주)배컴(*1)
	(주)웅진휴캄(*2)	(주)웅진휴캄(*2)
	(주)구루미(*3)	(주)구루미(*3)
기타 특수관계자	(주)웅진생활건강(*4)	(주)웅진생활건강(*4)
	(주)웅진헬스원(*5)	(주)웅진헬스원(*5)
	기타대주주	기타대주주

(*1) 전기 이전 종속기업인 (주)웅진씽크빅이 합작투자하여 설립한 회사로, 공동지배력을 보유하여 공동기업으로 분류

하였습니다. 전기 중 ㈜배컴의 유상증자 결과, 유의적인 영향력을 보유한다고 판단하여 공동기업에서 관계기업으로 재분류하였습니다(주석 10 참조).

- (*2) 전기 중 유상증자 참여로 유의적인 영향력이 있다고 판단되어 기타 특수관계자에서 관계기업으로 재분류하였으며, 사명을 (주)휴캄에서 (주)웅진휴캄으로 변경하였습니다.
- 전기 중 ㈜구루미의 상환전환우선주는 당기손익-공정가치 측정 금융자산으로 계정을 분류하였으나, 연결회사가 피
- (*3) 투자회사에 대하여 이사 선임권을 보유하고 있어 유의적인 영향력을 행사할 수 있으므로 특수관계자에 포함하여 관계기업으로 구분하였습니다.
- (*4) 주요 경영진이 지배하고 있는 회사로, 연결회사는 기타 특수관계자로 분류하였습니다.
- (*5) (주)웅진생활건강이 전기 신규설립한 종속기업(100%)으로, 연결회사는 기타특수관계자로 분류하였습니다.

(2) 당기와 전기 중 특수관계자와의 매출, 매입 등 주요 거래내역은 다음과 같습니다.

① 매출 등

(단위: 천원)			
특수관계 구분	특수관계자명	당기(*1)	전기(*1)
관계기업	(주)렉스필드컨트리클럽	224,722	275,341
	(주)배컴	74,811	65,334
	(주)웅진휴캄	337,259	193,915
	(주)구루미	5,200	-
기타 특수관계자	(주)웅진생활건강(*2)	15,944	114,026
	(주)웅진헬스원	445,150	89,021
합계		1,103,086	737,637

(*1) 해당 특수관계자에 대한 매출에는 계약자산 및 계약부채 인식에 따른 수익 금액 및 그룹 브랜드로열티 수익등 이 포함되어있습니다.

(*2) 기타특수관계기업 (주)웅진생활건강의 경우 대금회수가능성이 낮다고 판단하였으며, 수익을 인식하지 않은 금액은 당기 20,836천원(전기 93,755천원)입니다.

② 매입 등

(단위: 천원)			
특수관계 구분	특수관계자명	당기	전기
관계기업	(주)렉스필드컨트리클럽	1,488,949	1,504,026
	(주)웅진휴캄	858,826	551,625
	(주)구루미	211,363	102,255
기타 특수관계자	(주)웅진생활건강	-	901,365
	(주)웅진헬스원	1,682,119	196,581
합계		4,241,257	3,255,852

(3) 당기 중 특수관계자와의 자금 거래 내역은 다음과 같습니다.

(단위: 천원)

구분	특수관계자명	자금대여거래		지분취득
		대여	회수	
관계기업	(주)웅진휴캄(*1)	950,000	-	-
	(주)배컴	-	-	4,375,000
기타 특수관계자	(주)웅진헬스원	300,000	300,000	-
	기타대주주	-	-	667,644
합계		1,250,000	300,000	5,042,644

(*1) 연결회사는 (주)웅진휴캄에게 제공한 대여금 950백만원에 대하여 (주)웅진휴캄의 재고자산(588백만원)을 양도담보로 제공받고 있습니다.

(4) 전기 중 특수관계자와의 자금 거래 내역은 다음과 같습니다.

(단위: 천원)		
구분	특수관계자명	지분취득
관계기업	(주)웅진휴캄	1,000,000
	(주)배컴	1,660,000
	(주)구루미	2,000,030
합계		4,660,030

(5) 당기말과 전기말 현재 특수관계자에 대한 주요 채권·채무내역은 다음과 같습니다.

① 당기말

(단위: 천원)				
특수관계 구분	특수관계자명	채권		채무
		매출채권	기타채권(*2)	기타채무
관계기업	(주)렉스필드컨트리클럽	17,893	4,300,000	51,896,809
	(주)웅진휴캄	258,236	966,982	78,644
	(주)배컴	8,917	-	-
기타 특수관계자	(주)웅진생활건강(*1)	2,148,581	280,598	-
	(주)웅진헬스원	356,943	-	11,032
합계		2,790,570	5,547,580	51,986,485

(*1) 당기말 현재 매출채권및기타채권에 대하여 2,429,179천원의 대손충당금을 설정하고 있으며, 당기 중 인식한 금액은 2,084천원입니다.

(*2) 기타채권에는 미수금, 보증금, 시설이용권 등이 포함되어 있습니다.

② 전기말

(단위: 천원)				
특수관계 구분	특수관계자명	채권		채무
		매출채권	기타채권(*2)	기타채무
관계기업	(주)렉스필드컨트리클럽	30,075	4,300,000	50,653,793

	(주)웅진휴캄	50,572	-	125,388
	(주)배컴	5,262	-	-
기타 특수관계자	(주)웅진생활건강(*1)	2,154,301	278,515	-
	(주)웅진헬스원	66,442	-	4,517
합계		2,306,652	4,578,515	50,783,698

(*1) 전기말 현재 매출채권 등에 대하여 2,426,940천원의 대손충당금을 설정하였으며, 전기 중 인식한 금액은 9,375천 원 입니다.

(*2) 기타채권에는 미수금, 보증금, 시설이용권 등이 포함되어 있습니다.

(6) 연결회사는 기업 활동의 계획·운영·통제에 대하여 중요한 권한과 책임을 가진 등기임원, 비등기임원, 내부감사 책임자 및 각 사업부문장 등을 주요 경영진으로 판단하였으며, 당기와 전기 중 주요 경영진에 대한 보상을 위해 지급한 금액은 다음과 같습니다.

(단위: 천원)		
분류	당기	전기
단기급여(*1)	9,583,708	8,700,766
퇴직급여(*2)	2,010,528	995,448
주식기준보상(*3)	389,007	47,271
합계	11,983,243	9,743,485

단기급여는 현직 임원에 대한 급여, 사회보장분담금, 유급연차휴가, 상여금(보고기간 종료일로부터 (*1) 12개월

이내에 지급될 수 있는 것에 한함) 및 비화폐성급여(예: 의료급여 등) 등을 포함하고 있습니다.

(*2) 등기임원 및 미등기임원에 대한 퇴직급여입니다.

(*3) 임원에게 부여한 주식선택권 및 양도제한조건부주식(RSU)에 대한 보상비용입니다.

(7) 당기말 현재 연결회사가 특수관계자 등을 위하여 제공하고 있는 보증의 내역은 존재하지 않습니다.

(8) 당기말 현재 종속기업주식으로 분류된 (주)웅진플레이도시의 채무에는 연결회사의 주요 경영진으로부터의 차입금 70,906,780천원 및 미지급이자 18,284,980천원 (전기말은 차입금 70,906,780천원 및 미지급이자 18,125,680천원)이 포함되어 있습니다. 당기 중 인식한 이자비용은 159,300원(전기 159,300천원)입니다.

(9) 당기말 현재 연결회사는 특수관계자인 (주)구루미가 발행한 상환전환우선주를 당기손익-공정가치 측정 금융자산으로 계정을 분류하였으며, 관련 약정사항은 다음과 같습니다(주석 7 참조).

구분	내용
발행회사	(주)구루미
종류	상환전환우선주
취득금액	2,000,030천원 (21,996주, 주당 발행가액: 90,927원)
취득일	2022년 5월 11일
만기일	2032년 5월 10일(10년)

의결권에 관한 사항	1주당 1개 의결권으로 보통주와 동일
존속기간	대상주식 발행일 후 10년이 경과한 때
배당에 관한 사항	대상주식은 참가적, 누적적 우선주로 당사는 대상주식을 보유하는 동안 배당가능이익이 있는 경우 액면가액 기준 최저연 1%에 해당하는 금액을 누적적으로 우선 배당받게 되고, 보통주의 배당률이 우선주의 배당률을 초과할 경우에는 보통주와 동일한 배당률로 참가하여 배당함.
상환권	납입일로부터 3년이 경과한 날부터 청구가능(상환보장수익률 연복리 3.0%)
전환권	최초 발행일 익일부터 존속기간 만료일 전일까지 보통주로 1:1 비율 전환 가능

(10) 당기말과 전기말 현재 임직원에 대한 대여금 내역은 다음과 같습니다.

(단위: 천원)			
구분	거래내용	당기말	전기말
장,단기대여금	우리사주대출	-	14,163
	주택자금대출 등	1,821,107	1,864,121

(11) 연결회사는 2022년 7월 26일 파산선고 결정으로 웅진에너지(주)를 특수관계자에서 제외하였습니다. 당기말 채권 6,136,711천원(전기말 6,341,712천원)에 대하여 전액 대손충당금을 설정하였습니다.

XI. 그 밖에 투자자 보호를 위하여 필요한 사항

1. 공시내용 진행 및 변경사항

(1) 주요사항보고서(회사합병결정)

당사는 2023년 12월 11일 지분 100%를 보유하고 있는 자회사 (주)웅진투투를 흡수합병하기로 결정하였으며 동년 12월 12일에 합병계약을 체결하였습니다. 본 흡수합병 절차는 상법 제527조의3(소규모합병)에 의거하여 진행되었으며, 본 합병 절차는 2024년 2월 14일에 상법 제526조(흡수합병의 보고총회)에 의거하여 합병경과 주주총회 보고를 공고로써 갈음하도록 이사회에서 승인 받아 회사 홈페이지(<http://www.Woongjin.co.kr>)에 게재하고 모든 절차가 종료되었습니다.

2. 우발부채 등에 관한 사항

(1) 미확정보증채무 현실화 예상금액

연결기업은 당기말 현재 미확정 보증채무가 없습니다.

(2) 당기말 현재 주요 소송관련 내용은 다음과 같습니다.

가. 연결회사가 고소인인 사건

(단위: 천원)					
계류법원	고소인	피고소인	사건내용	피해금액	진행상황
인천지방법원	연결회사	김은경	형사고소	302,014	1심 진행중

나. 연결회사가 원고인 사건

(단위: 천원)					
계류법원	원고	피고	사건내용	소송가액	진행상황
중국 상해 민항구 인민법원	연결회사	송군결, 당풍	채권 계약금 및 위약금 청구의 소	790,473	1심 진행중
서울중앙지법 대법원	연결회사	(주)한국인삼공사	용역비 청구의 소	500,000	1심 진행중
인천지방법원 (부산지원)	연결회사	종로세무서장	법인세 경정거부처분 취소의 소	384,518	3심 진행중
인천지방법원 (부산지원)	연결회사	(주)가나바이 외1	손해배상 청구의 소	659,405	1심 진행중
인천지방법원 (부산지원)	연결회사	(주)에듀파크 외1	손해배상 청구의 소	1,746,142	1심 진행중
합계				4,080,538	

다. 연결회사가 피고인 사건

(단위: 천원)					
계류법원	원고	피고	사건내용	소송가액	진행상황

서울중앙지법	㈜한국인삼공사	연결회사	위약금청구의 소	3,458,862	1심 진행중
서울중앙지법	백선기 외 188	연결회사	손해배상 청구의 소	135,500	1심 진행중
의정부지방법원 (고양지원)	황영순	연결회사	채무부존재확인	3,363	1심 진행중(*1)
대구지방법원 (경주지원)	김나경 외 1명	연결회사	채무부존재확인	5,205	1심 진행중
합계				3,602,930	

(*1) 보고기간 후 1심에서 원고가 일부 승소하였습니다. 해당 사건과 관련된 연결회사의 채권은 보고기간 말 현재 전액 충당금이 설정되어 있습니다.

당기말 현재 법률 자문에 근거하여 연결회사의 경영진은 소송의 결과가 연결회사의 재무상태에 중요한 영향을 주지 않을 것으로 예상하고 있습니다.

(3) 당기말 현재 금융기관 등과 체결한 주요 약정사항은 다음과 같습니다.

(단위: 천원)					
구분	금융기관	물건또는내용	환종	약정금액	실행금액
대출약정	KB국민은행	담보대출	KRW	5,000,000	3,248,074
대출약정	KB국민은행	담보대출	KRW	5,000,000	5,000,000
대출약정	KEB하나은행	담보대출	KRW	16,000,000	14,000,000
대출약정	DGB대구은행	담보대출	KRW	10,000,000	10,000,000
대출약정	KDB산업은행	담보대출	KRW	10,000,000	10,000,000
대출약정	우리은행	신용대출	KRW	7,000,000	7,000,000
대출약정	KDB산업은행	일반대출약정	KRW	35,000,000	35,000,000
대출약정	NH농협은행	일반대출약정	KRW	5,000,000	5,000,000
대출약정	KB국민은행	일반대출약정	KRW	20,000,000	20,000,000
한도대출	KB국민은행	일반자금대출(한도)	KRW	5,000,000	-
한도대출	KDB산업은행	일반자금대출(한도)	KRW	5,000,000	-
한도대출	KB국민은행	일반자금대출(한도)	KRW	15,000,000	3,314,000
대출약정	KB국민은행	기운일반대출	KRW	5,000,000	5,000,000
대출약정	㈜KEB하나은행	기운일반대출	KRW	4,000,000	4,000,000
대출약정	㈜KEB하나은행	기운일반대출	KRW	6,000,000	6,000,000
대출약정	㈜KDB산업은행	산업운영대출	KRW	18,500,000	18,500,000
대출약정	㈜KDB산업은행	산업운영대출	KRW	10,000,000	10,000,000
대출약정	㈜KDB산업은행	산업운영대출	KRW	5,000,000	5,000,000
대출약정	㈜KDB산업은행	단기한도대출	KRW	4,000,000	-
대출약정	㈜KDB산업은행	시설자금대출	KRW	19,000,000	19,000,000
대출약정(*1)	모아저축은행 등	담보대출	KRW	105,000,000	105,000,000

(*1) 종속기업인 (주)웅진플레이도시 차입을 위한 지배기업의 자금보충약정이 존재하며 관련 약정금액은 1,050억원입니다.

(4) 당기말 현재 연결회사의 채무를 위하여 담보제공 및 근질권을 설정한 자산은 다음과 같습니다.

(단위:천원)					
담보제공 자산	장부금액	차입구분	차입금액	담보설정금액	담보권자
토지, 건물 및 기계장치 (유형자산)(*1)	110,422,083	단기차입금	35,000,000	46,000,000	KDB산업은행
			8,314,000	24,000,000	㈜국민은행
			10,000,000	12,000,000	㈜KEB하나은행

			33,500,000	39,000,000	KDB산업은행
		장기차입금	19,000,000	24,000,000	KDB산업은행
토지, 건물 및 완성상가 등 신탁자산의 1~2순위 우선수익권	218,508,043	장기차입금	105,000,000	126,000,000	모아저축은행 등
보험금청구권					
정기예금	50,000	매입채무	1,187,137	50,000	북폴리오
(주)웅진씽크빅 보통주	188,337,257	단기차입금	14,000,000	19,200,000	(주)KEB하나은행
			5,000,000	6,000,000	(주)국민은행
			10,000,000	12,000,000	KDB산업은행
			10,000,000	12,000,000	DGB대구은행
		장기차입금	3,248,074	6,000,000	(주)국민은행
무보증 후순위 공모사채	-	사채	30,000,000	450,000	(유)신보2021제8차유동화전문
(주)웅진씽크빅 보통주(*2)	5,923,452	(유동성)교환사채	5,000,000	5,000,003	한국예탁결제원
합계	523,240,835		289,249,211	331,700,003	

(*)1 상기 담보제공 외에 출판도매사업과 관련하여 메가스터디 등의 거래처에 대하여 720,000천원의 근저당이 설정되어 있습니다.

(*)2 지배기업은 웅진 제 62 회 교환사채 발행 관련 교환대상 주식을 사채권자를 수익자로 하여 한국예탁결제원에 신탁하였습니다.

(4) 당기말 현재 연결회사는 2021년 3월 31일 글로벌 온라인 교육플랫폼 Udemy와 사업권 계약을 체결하였습니다. 연결회사는 Udemy의 한국 파트너사이며, 한국내Udemy가 제공하는 교육컨텐츠에 대한 사업권을 보유하고 있습니다.

(5) 연결회사는 2023년 7월 31일 대만 폭스링크 그룹의 자회사 Studio A Inc.와 ARpedia 제품 공급 계약을 체결하였습니다. Studio A가 보유한 대만, 홍콩, 마카오, 중국의 온오프라인 매장 및 학습시설, B2B 채널 등을 통해 판매 예정입니다.

(6) 당기말 현재 연결회사는 다음과 같은 기타보증을 제공받고 있습니다.

1) 당기말 현재 연결회사는 서울보증보험(주)로부터 다음과 같은 보증을 제공받고 있습니다. 지주 등의 영업부문에서는 78백만원의 이행보증 등을 제공받고 있습니다. 도서 및 교육출판 영업부문에서는 서울보증보험(주)로부터 3,337백만원의 이행보증등을 제공받고 있으며, 출판·유통 영업부문은 1,757백만원의 이행보증 등을 제공받고 있습니다. 또한, 오락 등의 영업부문에서는 서울보증보험(주)로부터 846백만원의 이행보증 등을 제공받고 있으며, 화장품 및 건강기능식품판매 부문에서는 250백만원의 지급보증을 제공받고 있습니다.

2) IT사업부문은 소프트웨어공제조합으로부터 15,403백만원을 한도로 지급보증을 제공받고 있으며, 당기 중 실행금액은 4,526백만원입니다. 이와 관련하여 소프트웨어공제조합에 대한 출자증권이 소프트웨어공제조합에 담보로 제공되어 있습니다.

(7) 당기말 현재 연결회사의 보험가입현황은 다음과 같습니다.

(단위: 천원)			
보험종류	부보대상	부보금액	보험회사
재산종합보험	건물 등	503,452,142	DB손해보험 등
건물배상책임보험	건물	4,706,000	
재난배상보험	건물	1,150,000	

개인정보보호배상책임보험	개인정보 외	2,600,000	
합계		511,908,142	

한편, 상기 부보사항 이외에 연결회사는 임직원 가스사고배상책임보험, 화물배상책임보험 및 임원배상책임보험을 가입하고 있으며, 종업원에 대해서는 단체상해보험에 가입하고 있습니다.

당기말 현재 (주)웅진북센에서 가입한 DB손해보험의 보험증권을 산업은행에 질권설정(질권금액 54,390,000천원)하였습니다.

3. 제재 등과 관련된 사항

당사는 제31기~제35기(2013.01.01~2017.12.31)까지의 사업보고서 및 감사보고서 등에 대한 금감원 감리결과 통보를 받았습니다.

- 조치서 접수일자 : 2018.10.04
- 조치내용
 - 1) 증권발행제한 2월 (2018.09.19~2018.11.18)
 - 2) 감사인지정 1년 (2019.01.01~2019.12.31)
 - 3) 재무제표 시정요구 (2018.10.04~2018.11.02)
- 근거법령: 주식회사의 외부감사에 관한 법률 제13조, 자본시장과 금융투자업에 관한 법률 제159, 160, 164, 429조 등, 기업회계기준서 등
- 이행현황 : 해당 사업보고서 및 분반기보고서(감사보고서 포함) 정정공시 완료
- 재발방지를 위한 회사의 대책 : 담당자 역량 강화를 위한 주기적인 교육 실시

4. 작성기준일 이후 발생한 주요사항 등 기타사항

1) 합병 등 사후정보에 관한 사항

(1) 종속기업((주)웅진씽크빅)의 단계적취득

① 일반사항

연결실체는 2019년 3월 14일 이사회 결의에 따라 관계기업인 (주)웅진씽크빅에 대한 지배력 강화 및 재무구조개선을 위한 유상증자에 참여하였습니다.

유상증자 참여일은 2019년 3월 22일이며, 인수한 보통주는 57,552,083주, 유상증자 참여금액은 총 2,210억원(전액 대여금 출자전환)입니다.

동 유상증자 후 연결실체의 총 보유주식은 77,589,617주(보유지분율 57.83%)이며, (주)웅진씽크빅의 총 발행주식수에서 자기주식을 차감한 후의 유효지분율은 58.53%로 증가하였습니다. 이에 따라 연결실체는 (주)웅진씽크빅에 대한 지배력을 획득한 것으로 판단하여

관계기업에서 연결실체로 재분류하였습니다.

② 취득시점 연결실체의 보유지분에 대한 이전대가의 공정가치는 다음과 같습니다.

(단위: 천원)	
구 분	금 액
이전 (주)웅진씽크빅 보유 지분에 대한 공정가치(*1)	68,728,741
유상증자로 추가 취득한 지분에 대한 취득금액	220,999,999
총 이전대가	289,728,740

(*1) 연결실체가 사업결합 이전에 보유하고 있던 (주)웅진씽크빅에 대한 지분을 공정가치로 재측정하였으며, 장부금액과의 차이를 관계기업투자처분손실로 인식하였습니다.

③ 취득시점 100% 환산기준의 이전대가의 공정가치는 다음과 같습니다.

(단위: 천원)	
구 분	금 액
총 이전대가	289,728,740
웅진 지분율	58.53%
100%환산 인수대가	495,039,205

④ 취득시점 피취득회사의 식별가능한 순자산의 공정가치(100% 기준)는 다음과 같습니다.

(단위: 천원)		
과목		금액(*1)
자 산		
I. 유동자산		533,027,957
II. 비유동자산		1,941,548,005
자 산 총 계		2,474,575,962
부 채		
I. 유동부채		246,856,726
II. 비유동부채		1,583,176,662
부 채 총 계		1,830,033,388
식별가능한 순자산	지배지분	641,599,742
	종속회사 비지배지분	2,942,832
순자산의 조정(*1)		(5,510,903)
비지배지분의 차감(주식선택권)		(2,902,302)
조정후 식별가능한 순자산		633,186,537
지배기업유효지분율		58.53%
지배기업 소유주지분		370,581,432
비지배지분(주식선택권 포함)		265,507,407

(*) 사업결합에 의해서 재무제표에 인식한 순자산의 공정가치는 2019년 3월 31일 결산일을 기준으로 지배력 획득일인 2019년 3월 22일 이후의 순자산 변동사항을 차감조정하였습니다.

⑤ 잉가매수차익

취득시점 사업결합에서 발생한 잉가매수차익은 다음과 같습니다.

(단위: 천원)	
구 분	금 액
① 총 이전대가	495,039,205
② 식별가능한 순자산 공정가치	633,186,537
③ 잉가매수차익(100%기준) (②-①)	138,147,332
지배기업유효지분율	58.53%
지배기업 잉가매수차익(보유지분 해당액)	80,852,692

⑥ 취득시점 사업결합으로 인한 순현금흐름은 다음과 같습니다.

(단위: 천원)	
구 분	금 액
총 이전대가	(289,728,740)
차감: 비현금성 이전대가	68,728,740
가산: 취득한 현금및현금성자산	300,460,632
차감: 발행원가	(175,609)
순현금 유입액	79,285,023

(2) (주)태승엘피 흡수합병

당사는 2019년 12월 21일을 기준으로 (주)태승엘피를 흡수합병하였습니다. 태승엘피는 당사의 회생절차 중 부인권 소송을 수행한 회사로 이전된 부인권 소송이 모두 확정되어 회생법원의 허가를 받아 2019년 12월 23일 합병절차가 종료되었습니다.

동 사업결합은 상법상 소규모합병에 해당하므로 당사는 이를 장부금액법으로 회계처리하였습니다. 사업결합으로 취득한 (주)태승엘피 관련 자산과 부채는 당사의 재무제표상 계상된 사업결합 시점의 장부금액으로 인식되었으며, 지불한 이전대가 241,203백만원과 인수한 순자산 장부금액과의 차이 40,941백만원은 자본잉여금으로 계상하였습니다.

① 일반사항

1. 합병방법	- 주식회사 웅진이 주식회사 태승엘피를 흡수합병 ④ 존속법인 : 주식회사 웅진 ⑥ 해산(소멸)법인 : 주식회사 태승엘피
- 합병형태	소규모합병
2. 합병목적	(주)태승엘피는 (주)웅진으로부터 분할되어 신설된 회사로 회생계획에 따라 분할존속회사의 부인권 소송 등의 수행을 완료하여 회생절차 종결을 결정받음

3. 합병의 중요영향 및 효과		본 합병일 현재 (주)웅진은 (주)태승엘피의 발행주식을 100% 소유하고 있으며, 합병신주를발행하지 않는 무증자합병으로 진행하므로 본 합병이 존속회사인 (주)웅진의 경영, 재무, 영업에 유의적 영향을 미치지지는 않으며 완전자회사 합병을 통한 경영효율성 증대 효과를 기대할 수 있으며 본 합병 완료시 (주)웅진은 존속회사로 계속 남아있고 소멸회사인 (주)태승엘피는 합병 후 해산하게 되며 본 합병은 신주를 발행하지 않는 무증자합병으로 본 합병 완료 후 (주)웅진의 주주변경은 없음			
4. 합병비율		보통주 1.0000000 : 0.0000000 (주식회사 웅진 : 주식회사 태승엘피)			
5. 합병비율 산출근거		존속회사인 (주)웅진은 소멸회사인 (주)태승엘피의 주식 100%를 소유하고 있으며, 본 합병시 존속회사는 소멸회사의 주식에 대해 신주를 발행하지 않으므로 합병비율은 1.0000000 : 0.0000000으로 산정함			
6. 합병상대회사	회사명	주식회사 태승엘피			
	주요사업	분할존속회사로부터 이전받은 부인권 소송 등의 수행 및 소송결과에 따른 권리, 의무의 분할 존속회사로의 이전			
	회사와의 관계	자회사			
	최근 사업연도 재무내용(원)	자산총계	272,523,880,762	자본금	500,000,000
		부채총계	880,370,042	매출액	0
		자본총계	271,643,510,720	당기순이익	8,201,006,583
	외부감사 여부	기관명	대주회계법인	감사의견	적정

주) 위 합병과 관련한관련한 보다 자세한 내용은 당사가 2019년 11월 20일에 공시한 주요사항보고서(회사합병결정) 및 2019년 12월 23일에 공시한 합병등종료보고서를 참고하시기 바랍니다

② 사업결합으로 인수된 (주)태승엘피 사업 관련 주요 자산과 부채의 장부금액

(단위 : 백만원)	
구분	금액
이전대가	
종속기업투자주식	241,203
이전대가 합계	241,203
취득한 자산과 인수한 부채의 계상액	
유동자산	282,252
유동부채	108
인수한 순자산 장부금액	282,144
합병차익(자본잉여금)	(40,941)
합계	241,203

③ 합병 전 · 후의 요약재무정보

(단위: 백만원)

구분	합병 전		합병 후
	(주)웅진	(주)태승엘피	(주)웅진
유동자산	45,328	25,506	67,275
비유동자산	701,261	254,356	460,058

자산총계	746,589	279,862	527,333
유동부채	530,541	861	272,725
비유동부채	22,609	-	23,372
부채총계	553,150	861	296,097
자본금	39,333	500	39,333
자본잉여금	70,080	240,703	70,080
자본조정	11,096	-	11,096
이익잉여금	72,930	37,798	110,727
자본총계	193,439	279,001	231,236
부채및자본총계	746,589	279,862	527,333

주1) 상기 재무상태표는 (주)웅진과 (주)태승엘피의 합병시점인 2019년 9월 30일 재무상태표를 기준으로 작성된 것이며 외부감사인의 감사를 받지 아니하였습니다.

④ 합병등 전후의 재무사항 비교표

(단위 : 백만원)

대상회사	계정과목	예측		실적				비고
		1차연도	2차연도	1차연도		2차연도		
				실적	과리율	실적	과리율	
(주)웅진	매출액	-	-	886,239	-	979,866	-	-
	영업이익	-	-	20,720	-	42,953	-	-
	당기순이익	-	-	-25,737	-	34,162	-	-

※ 자본시장과 금융투자업에 관한 법률 제165조의4 및 동법 시행령 제176조의5 제7항 제2호 나목 단서에 의하여 다른 회사의 발행주식 총수를 소유하고 있는 회사가 그다른 회사를 합병하면서 신주를 발행하지 않는 경우에는 합병가액의 적정성에 대한 외부평가기관의 평가를 받을 의무가 없는 바, 본 합병은 이에 해당하므로 위 규정에 따라 외부평가기관의 평가를 거치지 아니하였으며 매출액 등의 재무사항을 예측하지않아 예측 및 과리율을 기재하지 않습니다.

※ 실적 1차연도는 2019년 9월 합병 이후 존속회사인 (주)웅진의 연결재무제표 기준 2020년 실적이며, 실적 2차연도는 2021년 동일한 기준의 실적입니다.

(3) (주)웅진투투럽 흡수합병

당사는 2023년 12월 11일 자회사인 (주)웅진투투럽을 흡수합병하기로 결정하고 동년 12월 12일 계약을 체결하였습니다. 본 흡수합병은 상법에527조에 따른 소규모합병절차로 진행되었으며 2024년 2월 14일 모든 합병절차가 종료되었습니다. 동 흡수합병은 상법상 소규모합병에 해당하므로 당사는 이를 장부금액법으로 회계처리할 예정입니다. 현재 이용 가능한 최근 재무제표를 기준으로, 사업결합에 따라 취득한 (주)웅진투투럽 관련 자산과 부채가 당사의 재무제표상 계상된 흡수합병 시점의 장부금액은 3,308백만원입니다. 지불한 이전대가는 2,328백만원이며 인수한 순자산 장부금액과의 차이 -980백만원은 자본잉여금으로 계상할 예정입니다.

① 일반사항

1. 합병방법	- 주식회사 웅진이 주식회사 웅진투투럽을 흡수합병 ④ 존속법인 : 주식회사 웅진 ⑥ 해산(소멸)법인 : 주식회사 웅진투투럽				
- 합병형태	소규모합병				
2. 합병목적	사업구조 재편을 통한 경쟁력 강화 및 경영효율성 제고				
3. 합병의 중요영향 및 효과	<p>(1) 회사의 경영에 미치는 효과</p> <p>본 보고서 제출일 현재 ㈜웅진은 ㈜웅진투투럽의 지분을 100% 소유하고 있으며, 본 합병 완료 시 ㈜웅진은 존속회사로 계속 남아있게 되며, 피합병회사 ㈜웅진투투럽은 소멸됩니다. 본 합병으로 발행하는 신주는 없으며, 본 합병 완료 후 ㈜웅진의 최대주주 소유주식 및 지분율 변동은 없습니다.</p> <p>(2) 회사의 재무 및 영업에 미치는 영향</p> <p>본 합병은 연결실체 관점에서 존속회사인 ㈜웅진의 재무상태 및 영업활동에 유의적 영향을 미치는 것은 아니며, 완전 자회사의 합병을 통해 비주력 사업구조를 신속하게 재편하여 불필요한 비용 발생을 줄이고, 인적·물적 자원을 효율적으로 통합하여 경영효율성을 제고할 수 있을 것으로 기대합니다.</p>				
4. 합병비율	㈜웅진: ㈜웅진투투럽 = 1.00000000 : 0.00000000				
5. 합병비율 산출근거	합병회사인 ㈜웅진은 피합병회사인 ㈜웅진투투럽의 주식을 100% 소유하고 있으며, 합병시 합병회사는 피합병회사의 주식에 대해 신주를발행 하지 않으므로 합병비율을 1.00000000 : 0.00000000으로 산출하였습니다.				
6. 합병상대회사	회사명	㈜웅진투투럽			
	주요사업	화장품 및 건강기능식품 판매			
	회사와의 관계	자회사			
	최근 사업연도 재무내용(원)	자산총계	3,547,310,945	자본금	565,415,000
		부채총계	238,868,492	매출액	4,871,669,921
		자본총계	3,308,442,453	당기순이익	-432,637,891
	외부감사 여부	기관명	해당사항 없음	감사의견	해당사항 없음

주1) 위 합병과 관련한관련한 보다 자세한 내용은 당사가 2023년 12월 11일에 공시한 주요사항보고서(회사합병결정) 및 2024년 2월 14일에 공시한 합병등종료보고서(합병)를 참고하시기 바랍니다.

주2) 상기 합병상대회사의 최근 사업연도 재무내용은 감사인의 검토를 받지 않은 2023년 12월 31일 기준 재무정보이므로 당사 외부감사인의 감사 또는 검토 결과에 따라 변동될 수 있습니다.

② 사업결합으로 인수된 (주)웅진투투럽 사업 관련 주요 자산과 부채의 장부금액

(단위 : 백만원)	
구분	금액
이전대가	
종속기업투자주식	2,328
이전대가 합계	2,328
취득한 자산과 인수한 부채의 계상액	
유동자산	3,547
유동부채	239

인수한 순자산 장부금액	3,308
합병차익(자본잉여금)	-980
합계	2,328

③ 합병 전 · 후의 요약재무정보

(단위: 백만원)

구분	합병 전		합병 후
	(주)웅진	(주)웅진투투럽	(주)웅진
유동자산	34,829	2,684	37,508
비유동자산	392,198	863	390,659
자산총계	427,027	3,547	428,167
유동부채	107,877	74	107,945
비유동부채	27,260	165	27,351
부채총계	135,137	239	135,296
자본금	42,214	565	42,214
자본잉여금	121,386	3,445	123,069
자본조정	-1,880	0	-1,880
이익잉여금	130,170	-702	129,468
자본총계	291,890	3,308	292,871
부채및자본총계	427,027	3,547	428,167

주1) 상기 합병 전 (주)웅진과 (주)웅진투투럽의 요약재무정보는 본 보고서 현재 이용 가능한 최근 재무제표인 2023년 12월 31일 별도 재무제표를 기준으로 작성한 것으로 합병기일(2024년 2월 14일)의 재무제표와 차이가 발생할 수 있습니다.

④ 합병등 전후의 재무사항 비교표

(단위 : 백만원)

대상회사	계정과목	예측		실적				비고
		1차연도	2차연도	1차연도		2차연도		
				실적	과리율	실적	과리율	
(주)웅진	매출액	-	-	-	-	-	-	주1) 참조
	영업이익	-	-	-	-	-	-	-
	당기순이익	-	-	-	-	-	-	-

주1) 자본시장과 금융투자업에 관한 법률 제165조의4 및 동법 시행령 제176조의5 제7항 제2호 나목 단서에 의하여 다른 회사의 발행주식 총수를 소유하고 있는 회사가 그다른 회사를 합병하면서 신주를 발행하지 않는 경우에는 합병가액의 적정성에 대한 외부평가기관의 평가를 받을 의무가 없는 바, 본 합병은 이에 해당하므로 위 규정에 따라 외부평가기관의 평가를 거치지 않아 매출액 등 재무사항 기재는 생략합니다.

XII. 상세표

1. 연결대상 종속회사 현황(상세)

☞ 본문 위치로 이동

(단위 : 백만원)

상호	설립일	주소	주요사업	최근사업연도말 자산총액	지배관계 근거	주요종속 회사 여부
(주)웅진씽크빅	2007-05-01	경기도 파주시 회동길	도서 및 교육출판물의 제조, 판매업 출판 및 교육서비스업 등	634,055	지분 50%이상 (기업회계기준서 1027호)	해당
(주)웅진컴퍼스	2003-04-30	서울시 서초구 강남대로	출판업, 교육소프트웨어 개발 및 제공 서비스업 등	24,584	(주)웅진씽크빅의 종속기업	미해당
(주)놀이의발견	2020-05-01	서울시 마포구 월드컵북로	유아, 초등 대상 문화체험 및 놀이 플랫폼 사업	5,483	(주)웅진씽크빅의 종속기업	미해당
(주)웅진북센	1996-02-01	경기도 파주시 교하읍 문발리	서적도매 및 보관과 운송	225,414	(주)웅진씽크빅의 종속기업	미해당
(주)웅진플레이도시	2009-05-28	경기도 부천시 원미구 상동	유원지 및 기타 오락관련 서비스업	277,933	지분 50%이상 (기업회계기준서 1027호)	해당
(주)웅진투투럽	2013-11-20	서울시 중구 청계천로	화장품 및 건강기능식품 판매	3,547	지분 50%이상 (기업회계기준서 1027호)	미해당
WOONGJIN, INC.(미국법인)	2014-05-20	Irvine, CA, USA	IT서비스 및 컨설팅	3,376	지분 50%이상 (기업회계기준서 1027호)	미해당
엠더블유제일차(주)(*2)	2021-07-30	서울시 영등포구 여의도동	특수목적기업	-	실질지배력 기준	미해당
(주)웅진에버스카이	2015-06-05	서울시 중구 청계천로	무역업	4,024	지분 50%이상 (기업회계기준서 1027호)	미해당
Woongjin EVERSKY ELPTM, INC.	2015-07-10	Istanbul, Turkiye	방문판매업	1,125	(주)에버스카이의 종속기업	미해당

(*1) 지분을 계산시 종속기업의 자기주식은 고려하지 않았습니다.

(*2) 지분을 소유하고 있지 않으나, 사실상의 힘(지배력)을 보유하고 자산변동에 따라 변동이익(손실)에 노출되어 있다고 판단하여 종속기업에 포함하였습니다.

2. 계열회사 현황(상세)

☞ 본문 위치로 이동

(기준일 : 2023년 12월 31일)

(단위 : 사)

상장여부	회사수	기업명	법인등록번호
상장	2	(주)웅진	110111-0346745
		(주)웅진씽크빅	284911-0065613
비상장	14	웅진에너지주(*주1)	160111-0214702
		(주)웅진플레이도시	110111-4103894
		(주)웅진투투럽	110111-5272739
		(주)렉스필드컨트리클럽	131211-0017571
		(주)웅진컴퍼스	110111-2771205
		(주)웅진에버스카이	110111-5743904
		(주)웅진생활건강(*주2)	110111-5954105

		(주)놀이의발견	110111-7474606
		(주)웅진휴캄(*주3)	110111-7611125
		(주)웅진북센	115611-0011369
		(주)배컴(*주4)	110111-8012760
		(주)웅진헬스원	110111-8370184
		Woongjin EVERSKEY ELPTM, Inc.	Turkiye
		Woongjin, Inc.	USA

- 주1) 웅진에너지주는 2020년 5월 15일 유가증권시장상장규정 제48조 및 제9조에 따른한국거래소 상장공시위원회의 주권 상장폐지 결정으로 동년월 21일부터 29일까지 정리매매기간을 거쳐 동년 6월 1일자로 상장폐지되었으며, 2022년 7월 8일 서울회생법원에서 회사의 회생절차 폐지를 결정하였고 동년 7월 26일 파산이 선고되어 특수관계자에서 제외되었습니다.
- 주2) (주)웅진릴리에뜨가 2021년 5월 4일자로 (주)웅진생활건강으로 사명을 변경 하였습니다.
- 주3) (주)휴캄이 2022년 5월 16일자로 (주)웅진휴캄으로 사명을 변경하였습니다.
- 주4) 2021년 9월 3일 (주)웅진씽크빅은 네이버클라우드와의 합작회사인 배컴을 계열회사에 추가 하였습니다.

3. 타법인출자 현황(상세)

☞ 본문 위치로 이동

(기준일 : 2023년 12월 31일)

(단위 : 백만원, 주, %)

법인명	상장 여부	최초취득일자	출자 목적	최초취득금액	기초잔액			증가(감소)			기말잔액			최근사업연도 재무현황	
					수량	지분율	장부 가액	취득(처분)		평가 손익	수량	지분율	장부 가액	총자산	당기 순손익
								수량	금액						
(주)웅진씽크빅 (주1 참조)	상장	2007년 10월 08일	경영참가	143,377	67,890,914	58.78	308,850	0	0	0	67,890,914	58.78	308,850	741,869	-30,452
웅진에너지주 (주2 참조)	비상장	2007년 10월 18일	경영참가	6,408	2,143,994	17.31	0	0	0	0	2,143,994	17.31	0	0	0
(주)엑스필드컨트리클럽	비상장	2014년 10월 31일	경영참가	0	1,739,968	43.24	0	0	0	0	1,739,968	43.24	0	194,479	4,702
(주)웅진플레이도시	비상장	2012년 09월 14일	경영참가	900	6,000,000	80.26	0	0	0	0	6,000,000	80.26	0	277,933	-3,732
(주)웅진투투업	비상장	2014년 06월 30일	경영참가	989	84,055	74.33	1,661	29,028	667	0	113,083	100.0	2,328	3,547	-433
(주)웅진에버스카이 (주1 참조)	비상장	2015년 06월 05일	경영참가	38	151,250	75.63	0	0	0	0	151,250	75.63	0	1,252	-2,693
Woongjin, Inc.	비상장	2014년 05월 20일	경영참가	205	2,365,410	91.00	2,186	0	0	0	2,365,410	91.00	2,186	3,376	467
(주)웅진휴캄	비상장	2022년 05월 16일	경영참가	1,000	200,000	27.78	1,000	0	0	0	200,000	27.78	1,000	2,073	-1,382
합 계					80,575,591	-	313,697	29,028	667	0	80,604,619	-	314,364	1,030,049	-33,523

- (주1) 중간지배기업의 연결재무제표 기준 재무정보입니다.
- (주2) 웅진에너지주는 2022년 7월 26일 파산선고로 영업활동을 중단하였으며 특수관계자에서 제외되었습니다.
- (주3) 최근사업연도 재무현황은 2023년 사업연도 기준입니다.

【 전문가의 확인 】

1. 전문가의 확인

- 해당사항 없음

2. 전문가와의 이해관계

- 해당사항 없음