

목 차

사 업 보 고 서	1
【대표이사 등의 확인】	2
I. 회사의 개요	3
1. 회사의 개요	3
2. 회사의 연혁	6
3. 자본금 변동사항	13
4. 주식의 총수 등	14
5. 정관에 관한 사항	15
II. 사업의 내용	21
1. 사업의 개요	21
2. 주요 제품 및 서비스	25
3. 원재료 및 생산설비	29
4. 매출 및 수주상황	31
5. 위험관리 및 파생거래	34
6. 주요계약 및 연구개발활동	47
7. 기타 참고사항	54
III. 재무에 관한 사항	70
1. 요약재무정보	70
2. 연결재무제표	71
2-1. 연결 재무상태표	71
2-2. 연결 포괄손익계산서	73
2-3. 연결 자본변동표	74
2-4. 연결 현금흐름표	76
3. 연결재무제표 주식	77
4. 재무제표	161
4-1. 재무상태표	161
4-2. 포괄손익계산서	163
4-3. 자본변동표	163
4-4. 현금흐름표	164
5. 재무제표 주식	166
6. 배당에 관한 사항	230
7. 증권의 발행을 통한 자금조달에 관한 사항	232
7-1. 증권의 발행을 통한 자금조달 실적	232
7-2. 증권의 발행을 통해 조달된 자금의 사용실적	234
8. 기타 재무에 관한 사항	235
IV. 이사의 경영진단 및 분석의견	258
V. 회계감사인의 감사의견 등	274
1. 외부감사에 관한 사항	274
2. 내부통제에 관한 사항	276
VI. 이사회 등 회사의 기관에 관한 사항	278
1. 이사회에 관한 사항	278
2. 감사제도에 관한 사항	282
3. 주주총회 등에 관한 사항	284
VII. 주주에 관한 사항	289
VIII. 임원 및 직원 등에 관한 사항	292

1. 임원 및 직원 등의 현황.....	292
2. 임원의 보수 등	294
IX. 계열회사 등에 관한 사항.....	300
X. 대주주 등과의 거래내용.....	302
XI. 그 밖에 투자자 보호를 위하여 필요한 사항	310
1. 공시내용 진행 및 변경사항	310
2. 우발부채 등에 관한 사항	310
3. 제재 등과 관련된 사항	313
4. 작성기준일 이후 발생한 주요사항 등 기타사항	313
XII. 상세표.....	321
1. 연결대상 종속회사 현황(상세).....	321
2. 계열회사 현황(상세)	321
3. 타법인출자 현황(상세).....	322
【 전문가의 확인 】	322
1. 전문가의 확인.....	322
2. 전문가와의 이해관계	323

사 업 보 고 서

(제 42 기)

사업연도 2024년 01월 01일 부터
 2024년 12월 31일 까지

금융위원회

한국거래소 귀중

2025 년 3 월 20 일

제출대상법인 유형 :

주권상장법인

면제사유발생 :

해당사항 없음

회 사 명 :

주식회사 웅진

대 표 이 사 :

윤 새 봄, 이 수 영

본 점 소 재 지 :

서울특별시 중구 청계천로 24, 케이스퀘어 시티

(전 화) 1600-0147

(홈페이지) <http://www.woongjin.co.kr>

작 성 책 임 자 :

(직 책) 상 무 (성 명) 김 현 호

(전 화) 02-2076-9581

【 대표이사 등의 확인 】

【대표이사 등의 확인】

확 인 서

우리는 당사의 대표이사 및 신고업무담당이사로서 이 공시서류의 기재내용에 대해 상당한 주의를 다하여 직접 확인·검토한 결과, 중요한 기재사항의 기재 또는 표시의 누락이나 허위의 기재 또는 표시가 없고, 이 보고서에 표시된 기재 또는 표시사항을 이용하는 자의 중대한 오해를 유발하는 내용이 기재 또는 표시되지 아니하였음을 확인합니다.

또한, 당사는 『주식회사등의외부감사에관한법률』 제8조의 규정에 따라 내부 회계관리제도를 마련하여 운영하고 있음을 확인합니다. (『주식회사등의외부감사에 관한법률』 제4조에 의한 외감대상법인에 한함)

2025 년 3 월 20 일

주식회사 웅진

대표이사 이 수 영 (서명)

신고업무담당이사 김 현 호

I. 회사의 개요

1. 회사의 개요

가. 연결대상 종속회사 개황

① 연결대상 종속회사 현황(요약)

(단위 : 사)

구분	연결대상회사수				주요 종속회사수
	기초	증가	감소	기말	
상장	1	0	0	1	1
비상장	9	1	2	8	1
합계	10	1	2	9	2

※상세 현황은 '상세표-1. 연결대상 종속회사 현황(상세)' 참조

② 연결대상회사의 변동내용

구 분	자회사	사 유
신규 연결	(주)웅진휴캄	지분추가취득
	-	-
연결 제외	(주)웅진투투럽	흡수합병에 따른 연결 제외
	(주)놀이의발견	흡수합병에 따른 연결 제외

나. 회사의 법적·사업적 명칭

당사의 명칭은 국문으로 주식회사 웅진으로 표기하고, 영문은 WOONGJIN CO., LTD. 로 표기합니다. 단, 약식으로 표기할 경우에는 (주)웅진 또는 WOONGJIN 으로 표기합니다.

다. 설립일자 및 존속기간

당사는 도서 및 교육출판물 제조·판매업 등을 주요 목적사업으로 하여 1983년 3월 21일 설립되어 1994년 11월 5일 한국거래소가 개설하는 유가증권시장에 주식을 상장하였습니다. 한편, 당사는 2007년 5월 1일자로 상호를 주식회사 웅진씽크빅에서 주식회사 웅진홀딩스로 변경하고, 동일자로 투자사업부문과 교육문화사업부문 등을 분리하여 당사를 존속법인으로 하고 주식회사 웅진씽크빅을 신설법인으로 하는 인적분할을 실시하였으며, 분할이후 당사는 투자사업, IT 유지보수 및 컨설팅 사업, 도소매업 등을 영위하고 있습니다. 한편, 당사는 2012년 9월 26일 회생절차 개시 결정 이후 회생채무에 대한 변제재원 마련을 위하여 코웨이(주) 지분전량과 웅진식품(주) 지분전량, 웅진케미칼(주) 지분전량을 매각하였으며, 채무자회생 및 파산에 관한 법률 제283조 제1항에 정한 회생절차종결의 요건을 구비하여 서울중앙지방법원으로부터 2014년 2월 11일자로 회생절차 종결 결정을 받았으며 2015년 3월 27일 상호를 주식회사 웅진홀딩스에서 주식회사 웅진으로 변경하였습니다.

이 외 당사는 「채무자 회생 및 파산에 관한 법률」 제212조 등에 의하여 2013년 12월26일자로 물적분할을 통해 분할 신설법인인 주식회사 태승엘피를 설립하였으며, 태승엘피는 회생계획에 따라 분할 존속회사의 부인권 소송 등을 수행하였습니다. 2019년 분할 존속회사인

주식회사 웅진의 부인권 소송 등이 종료되어 주식회사 태승엘피 또한 회생절차 종결 결정을 받았습니다. 이후 주식회사 웅진이 합병 후 존속회사로 태승엘피와 합병을 결정하였고 2019년 12월 23일 합병 종료에 관하여 '합병등 종료보고서'를 금융감독원에 제출하였습니다.

라. 본사의 주소, 전화번호, 홈페이지 주소

- 주 소: 서울특별시 중구 청계천로 24, 케이스퀘어 시티
- 전 화: 1600-0147
- 홈페이지: <https://www.woongjin.co.kr>

마. 중소기업 등 해당 여부

중소기업 해당 여부	미해당
벤처기업 해당 여부	미해당
중견기업 해당 여부	해당

바. 주요 사업의 내용

당사는 기업집단 웅진그룹의 지주회사(持株會社, Holding Company)로서 보고서 기준일(2024년 12월 31일) 현재 14개의 계열회사를 두고 있으며 배당수익 및 웅진브랜드상표권 사용수익, 경영자문, 임대사업을 기본으로 영위함과 동시에 독자적인 IT사업을 영위하고 있는 사업지주회사입니다. 지주부문은 다른 회사의 주식을 단순히 소유하는 것 이상으로 주식(의결권)을 보유함으로써 해당 회사에 대하여 실질적인 지배권을 취득하고 경영 효율화를 통해 기업가치를 향상시키는 역할을 하고 있습니다. 웅진그룹이 영위하고 있는 사업으로는 출판 및 교육서비스(웅진씽크빅, 웅진컴퍼스), 국내외 물류 유통(웅진북센, 웅진에버스카이), 오락문화 및 운동 서비스(웅진플레이도시), 골프장 및 체육시설업(텍스필드컨트리클럽), 문화 체험 및 놀이 플랫폼 사업(웅진컴퍼스), 화장품 판매(웅진휴캄) 등이 있습니다.

기타 자세한 사항은 동 보고서의 'Ⅱ. 사업의 내용'을 참조하시기 바랍니다.

사. 계열회사에 관한 사항

2024년 12월 31일 현재 웅진그룹은 당사를 포함하여 총 14개의 계열회사(국내 11개사, 해외 3개사)가 있으며 계열회사 중 당사와 (주)웅진씽크빅은 현재 한국거래소 유가증권시장에 상장되어 있으며 나머지 회사는 모두 비상장회사입니다. 웅진에너지(주)는 2022년 7월 26일 서울회생법원으로 부터 파산선고를 받아 관련 절차가 진행되고 있으며 파산선고 결정으로 웅진에너지(주)를 특수관계자에서 제외하였습니다. 자세한 사항은 "IX. 계열회사등에 관한 사항"에서 참조하시기 바랍니다.

한편, 당사는 ① 2013년 1월 2일 관계기업인 코웨이(주) 지분 전량인 21,879,304주(28.4%)를 코웨이홀딩스주식회사(엠비케이파트너스이호 사모투자전문회사의 자회사)에 매각하였습니다. ② 2013년 2월 7일 (주)웅진패스원의 최대주주인 (주)웅진씽크빅의 이사회 결의로 (주)웅진패스원의 주식 14,109,916주(지분율: 77.06%)의 매각을 결의하고 동 일자에 스카이라이프 제 4호 0901 사모투자전문회사 외 4개사와 매각계약을 체결하였습니다. 매각대금은 67,247,860천원이며, 2013년 3월에 매각이 완료되었습니다. ③ 2013년 2월 22일 계열회사인 극동건설(주)가 회생계획을 인가 받아 회생계획에 따라 감자와 출자전환 등이 진행되었으며, 2013년 3월 7일(감자기준일)에 당사가 보유한 극동건설 지분과 2013년 3월 27일(감자기준일)에 당사가 극동건설에 출자전환한 주식이 전량 무상소각됨에 따라, 2013년 3월 28일

당사와 극동건설(주)의 지분관계는 완전히 해소되었으며, 2013년 8월 2일자로 계열에서 제외되었습니다.

④ 2013년 12월 6일자로 한앤컴퍼니와 웅진식품(주)의 지분매각(매각대상 지분율: 47.79%, 매각대금 94,968,656천원)을 완료하였으며, 2014년 1월 14일자로 웅진식품(주)는 계열제외되었습니다. 또한 도레이첨단소재(주)와 웅진케미칼(주)의 지분매각과(매각대상 지분율: 46.30%, 매각대금 354,162,748천원) 관련하여 2014년 2월 28일자로 주식매매계약을 종결함에 따라 계열관계가 해소되었습니다. ⑤ 2016년 9월 21일 자회사인 (주)오션스위츠 지분매각과 관련하여, (주)미래엔서해에너지와 주식매매계약을 체결하였으며(매각대상 지분율: 100%, 매각대금 18,000,000천원), 2016년 10월 31일자로 매각을 종결함에 따라 동 일자로 (주)오션스위츠를 계열 제외하였습니다.

이후 ⑥ 2018년 10월 29일 자회사인 (주)웅진씽크빅은 코웨이홀딩스와 코웨이(주) 주식매매계약을 체결하고 2019년 3월 22일 시간 외 대량매매 방식으로 코웨이(주) 발행주식 16,358,712주(지분율 22.17%)를 인수하는 거래를 종결하였으나 ⑦ 2019년 6월 27일 재무안정성 확보를 목적으로 웅진코웨이 지분매각을 검토하게 되었으며(거래소의 조회공시요구에답변) 2019년 10월 14일 웅진씽크빅의 웅진코웨이 지분매각 관련넷마블(주)을 우선협상대상자로 선정하고 주식매매계약을 체결하였으며 시간 외 대량매매를 통하여 지분을 양도 후 2020년 2월 11일 거래대금을 수령하여 거래를 종결하였습니다. ⑧ 2020년 5월 4일 웅진씽크빅은 상법 제530조의2 내지 제530조의12에 따른 물적분할로 (주)놀이의발견을 자회사로 분할하였으며 ⑨ 2020년 5월 15일 (주)웅진의 (주)웅진북센 지분을 493억원에 매각하고 2021년 5월 28일 (주)웅진씽크빅이 (주)웅진북센 지분을 재취득 하였습니다. ⑩ 2022년 7월 8일 웅진에너지(주)는 2019년 6월부터 진행 중이던 회생절차 폐지가 결정되었으며 동년 7월 26일 파산이 선고되어특수관계자에서 제외되었습니다. ⑪ (주)웅진은 2023년 12월 11일 자회사인 (주)웅진투투럽을 흡수합병하기로 결정하고 동년 12월 12일 계약을 체결하였습니다. 본 흡수합병은 상법에527조에 따른 소규모합병절차로 진행되었으며 2024년 2월 14일 모든 합병절차가 종료되었습니다.

아. 신용평가에 관한 사항

당사의 최근 사업연도 신용평가 내역은 다음과 같습니다.

평 가 일	평가대상 유가증권 등	평가대상 유가증권의 신용등급	평가회사 (신용평가 등급범위)	평가구분
2020.07.13	기업신용평가	BBB	한국신용평가(AAA~D)	본평가
2019.04.01	기업신용평가	BBB-	한국신용평가(AAA~D)	수시평가
2019.02.26	기업신용평가	BBB	한국신용평가(AAA~D)	수시평가

주) 최근 5년 기준

등급	정 의
AAA	원리금 지급확실성이 최고 수준임
AA	원리금 지급확실성이 매우 높지만 AAA 등급에 비하여 다소 낮은 요소가 있음
A	원리금 지급확실성이 높지만, 장래의 환경변화에 따라 다소 영향을 받을 가능성이 있음
BBB	원리금 지급확실성이 있지만, 장래의 환경변화에 따라 저하될 가능성이 내포되어 있음

BB	원리금 지급능력에 당면문제는 없으나 장해의 안정성면에서는 투기적인 요소가 내포되어 있음
B	원리금 지급능력이 부족하여 투기적임
CCC	원리금의 채무불이행이 발생할 위험요소가 내포되어 있음
CC	원리금의 채무불이행이 발생할 가능성이 높음
C	원리금의 채무불이행이 발생할 가능성이 극히 높음
D	현재 채무불이행 상태에 있음

주) 상기 AA~B까지는 당해 등급 내에서의 상대적 위치에 따라 + 또는 -부호를 부여할 수 있음

자. 회사의 주권상장(또는 등록·지정)여부 및 특례상장에 관한 사항

주권상장 (또는 등록·지정)현황	주권상장 (또는 등록·지정)일자	특례상장 유형
유가증권시장 상장	1994년 11월 05일	해당사항 없음

2. 회사의 연혁

가. 회사의 본점소재지 및 그 변경

변경일	본점소재지 주소	비 고
2021.08.02	서울특별시 중구 청계천로 24, 케이스케어 시티	-

나. 경영진 및 감사의 중요한 변동

변동일자	주총종류	선임		임기만료 또는 해임
		신규	재선임	
2024년 03월 29일	정기주총	사내이사 김현호 감사 최현수	사내이사 이수영 사외이사 이석우	사내이사 윤영근 감사 박윤석
2023년 03월 24일	정기주총	사내이사 윤새봄 사내이사 최일동 (윤새봄, 이수영 각자 대표이사)	사외이사 변희찬	사내이사 김정현 비상무이사 윤새봄
2022년 03월 25일	정기주총	-	사내이사 윤영근 기타비상무이사 윤새봄	-
2021년 03월 26일	정기주총	사외이사 이석우 감사 박윤석	사내이사 이수영	사외이사 구본용 감사 김종식 임시감사 박영배
2020년 08월 05일	-	임시감사 박영배	-	-
2020년 03월 27일	정기주총	사외이사 변희찬 사내이사 김정현	-	사외이사 배보경

2019년 09월 02일	-	- (이수영 대표이사)	-	사내이사 신승철 사내이사 안지용 (사임)
2019년 03월 29일	정기주총	사내이사 윤영근	기타비상무이사 윤새봄	사내이사 박영익 (사임)

다. 최대주주의 변동

변동일	변동전	변동후
2020년 5월 21일	윤형덕 외 2인	윤새봄 외 2인

주) 변동전 최대주주의 특수관계인 윤새봄이 2020년 5월 21일 장내매수를 통해 (주)웅진의 지분을 추가로 확보하여 최대주주가 변경됨.

라. 상호의 변경

일 자	변 경 전	변 경 후	변 경 사 유	비 고
2015.03.27	(주)웅진홀딩스	(주)웅진	대외이미지 개선 및 영업전문성 강화	2015.03.27 정기주총 결의

마. 회사가 합병등을 한 경우 그 내용

일 자	내 용	비 고
2024.12.16	<p>종속회사 (주)웅진컴퍼스의 (주)놀이의발견 및 (주)배컴 흡수합병</p> <p>- 웅진씽크빅의 자회사인 (주)웅진컴퍼스는 2024년 11월 11일 신성장 동력 창출 및 기업가치 향상을 통한 주주가치 제고를 위해 계열회사인 (주)놀이의발견과 (주)배컴을 흡수합병하기로</p> <p>주주총회에서 결정하고 각 회사를 합병하기 위한 절차를 진행하였으며 2024년 12월 16일</p> <p>을 합병기일로 모든 합병절차가 종료되었습니다.</p>	2024.11.11 웅진컴퍼스 주주총회 결의
2024.02.14	<p>(주)웅진의 (주)웅진투투럽 흡수합병</p> <p>- (주)웅진은 코스메틱 부문의 사업구조 재편을 통한 경쟁력 강화 및 경영효율성 제고를 목적으로 100% 지분을 보유 중이던 (주)웅진투투럽을 흡수합병하기로 결정하고 상법 제 527조의 소규모합병 방식에 따라 합병절차를 진행함. 소규모합병은 2024년 2월 14일을 합병기일로</p> <p>종료되었으며 본 합병으로 회사구조가 개편되거나 자본금이 변동한 내용은 없습니다.</p> <p>(2023년 12월 11일 주요사항보고서(회사합병결정) 참조)</p>	2023.12.11 이사회 결의 (소규모합병)
2019.12.21	<p>(주)웅진의 (주)태승엘피 흡수합병</p> <p>- (주)태승엘피는 (주)웅진으로부터 분할되어 신설된 100% 자회사로 회생계획에 따라 분할존속</p> <p>회사인 (주)웅진의 부인권 소송 등 사업목적 수행하였으며 소송 종결 등의 사업 목적이 종</p> <p>료되어 합병을 결정함.(2019년 9월 24일 주요사항보고서(회사합병결정) 참조)</p>	2019.09.24 이사회 결의 (소규모합병)

2019.06.30	<p>(주)웅진의 렌탈사업부 영업양도 결정</p> <p>- (주)웅진은 그룹내 사업 시너지 제고를 목적으로 생활가전 렌탈 사업을 영위하던 렌탈사업부를 웅진코웨이(주)에 영업양도를 결정함.(2019년 5월 17일 기타경영사항(자율공시) 참조).</p>	2019.05.17 이사회 결의
------------	---	----------------------

바. 회사의 업종 또는 주된 사업의 변화

변경 전	변경 후	변경사유	비고
(신설)	101. 전자 지급결제 대행 서비스업	회사의 신규사업 추진에 따른 사업목적 추가	2022년 3월 25일 제39기 정기주주총회 승인
(신설)	81.정수기 및 정수 시스템 관련 제품의 제조, 수입, 판매, 렌탈 및 유지관리 서비스업 82.공기청정기 및 공기청정기 관련 제품의 제조, 수입, 판매, 렌탈 및 유지관리 서비스업 83.비데 및 비데 관련 제품의 제조, 수입, 판매, 렌탈 및 유지관리 서비스업 84.침대 및 침구 관련 제품의 제조, 수입, 판매, 렌탈 및 유지관리 서비스업 85.가정용 기기의 제조, 수입, 판매, 렌탈 및 유지관리 서비스업 86.헬스기기의 제조, 수입, 판매, 렌탈 및 유지관리 서비스업 87.수질, 대기 등 환경오염방지 시설업 및 사업시설관리업 88.정수 및 폐기물 처리 설비 제조·판매업 및 사업시설관리업 89.환경관련 기술연구, 대기 및 수질분석, 환경영향평가 대행업 90.수입·제조한 각종 상품에 대한 판매 및 렌탈업 91.의료기기 수출입, 제조, 판매, 렌탈 및 유지관리 서비스업 92.잡화류 판매업 93.방문판매·통신판매·전자상거래업 및 이에 부수한 서비스업 94.공기조화장치 제조업 95.소독 및 구충, 일반 청소 등 생활환경개선사업 96.판매·시공·설계한 상품 및 시설 등 또는 기타 상품의 설치·유지·보수·안전 규격시험 등의 서비스업 97.피부미용기기 수출입·제조·판매업 98.주방용 전기기기 제조 및 판매업 99.공기질 측정 및 분석서비스업 100.다중이용시설 공조시스템 제조 및 서비스업	신규 사업영역 확장에 따른 사업목적 추가	2018년 3월 30일 제35기 정기주주총회 승인

사. 그 밖에 경영활동과 관련된 중요한 사항의 발생내용

일 자	내 용
2018.01.15	웅진에너지(주), 제3자 배정(주)웅진) 유상증자 결정
2018.03.01	웅진렌탈 론칭(정수기 등 렌탈사업)
2018.03.30	(주)웅진, 대표이사 변경 (변경전: 이재진, 변경후: 이재진, 신승철 각자대표)
2018.07.25	(주)복센, 사명변경 (주)복센 → (주)웅진복센)
2018.07.31	(주)웅진, 대표이사 변경 (변경전: 이재진, 신승철 각자대표 변경후: 신승철, 이수영 각자대표)
2018.10.29	(주)웅진씽크빅, 코웨이 주식매매계약 체결(22.17%)
2019.03.21	코웨이(주) 임시주주총회, 사명변경 (코웨이(주) → 웅진코웨이(주))

2019.03.22 (2019.03.26)	웅진코웨이 주식인수 거래 종결 (실제 양수도가 이루어지는 일자는 체결일의 2거래일 후인 2019년3월26일 임)
2019.05.17	렌탈사업부 영업양도 결정 (양수법인 : 웅진코웨이㈜)
2019.05.24	웅진에너지㈜, 회생절차개시신청
2019.06.27	(주)웅진씽크빅, 웅진코웨이 매각 검토 진행
2019.09.24	(주)웅진, (주)태승엘피 흡수합병 결정
2020.02.11	(주)웅진씽크빅, 웅진코웨이㈜ 매각 완료(대금 수령 기준)
2020.05.01	(주)웅진씽크빅, (주)놀이의발견 설립(물적분할)
2020.05.15	(주)웅진, (주)웅진북센 매각 완료
2020.05.21	(주)웅진, 최대주주변경 (변경전: 윤형덕, 변경후: 윤새봄)
2020.12.18	웅진에너지㈜, 회생계획안 인가 결정
2021.01.06	웅진에너지㈜, 주식병합에 의한 자본의 감소(주식의 1차 병합)
2021.01.07	웅진에너지㈜, 출자전환에 따른 신주 발행
2021.01.08	웅진에너지㈜, 출자전환 후 자본의 감소(주식의 재병합)
2021.05.28	(주)웅진씽크빅, (주)웅진북센 보통주 4,073,720주 및 우선주 1,800,000주 인수
2021.07.20	(주)웅진씽크빅, (주)배컴 보통주 500,001주 취득(학원형 클라우드 플랫폼 사업 운영)
2022.07.26	웅진에너지㈜, 파산선고
2024.02.14	(주)웅진, (주)웅진투투럽 흡수합병(주)웅진투투럽 소멸)
2024.12.16	(주)웅진컴퍼스, (주)놀이의발견 및 (주)배컴 흡수합병(주)놀이의발견 및 (주)배컴 소멸)
2024.12.24	(주)렉스필드컨트리클럽, 해외법인 Rexfield Japan LLC 설립(일본 치바현 소재, 오히라온주쿠GC 운영)

아. 주요 종속회사 및 계열회사의 최근 사업연도에 대한 연혁

회사명	연 혁
-----	-----

<p>㈜웅진 IT사업부문</p>	2018.01 AWS Standard Partner 등급
	2018.02 ㈜웅진, SAP Partner Award : S/4HANA 부문, Digital Marketing 부문 수상
	2018.02 SAP Partner of the Year : SAP Business One 부문 수상
	2018.03 웅진씽크빅 국내 최대 규모 AWS이관 작업 완료
	2018.03 SAP on NCP(네이버클라우드플랫폼) 전환 성공
	2018.04 ㈜웅진, 네이버 클라우드 플랫폼 기반 SAP S/4HANA 운영 시작
	2018.05 CJ대한통운 해외 36개국 법인 S/4HANA 컨버전 프로젝트 성공 감사패 수여
	2018.08 이수영 신임 대표이사 선임
	2018.10 ITSSC 창립 15주년기념 사사 발간
	2018.11 AWS Advanced Partner 등급
	2018.11 웅진-SAP코리아 스마트팩토리 사업 협약 체결
	2019.01 롯데정보통신 롯데알미늄 차세대 ERP 프로젝트 성공 감사패 수여
	2019.01 자체솔루션 WDMS (딜러관리시스템) 런칭
	2019.01 AWS SAP Competency 획득
	2019.01 웅진 딜러영업관리솔루션 WDMS 런칭
	2019.01 SAP 스마트팩토리 / 스마트물류 패키지 런칭
	2019.02 웅진-메가존클라우드 클라우드 사업 협약 체결
	2019.03 AWS Korea Partner Award : APN Differentiation Partner상 수상
	2019.03 SAP코리아 2018 SAP Partner Award : SAP Bussiness one Award 수상
	2019.04 자체솔루션 WRMS (렌탈영업관리시스템) 런칭
	2020.01 AWS Public Sector Partner 자격 획득
	2020.06 AWS Migration Competency 자격 획득
	2021.01 Microsoft Azure 파트너쉽 체결 / Gold Partner 등급
	2021.03 웅진그룹웨어 K비대면 바우처 공급기업 선정
	2021.04 Salesforce 파트너쉽 체결
	2021.06 매장기반 구독서비스 썬씨 런칭
	2021.12 WRMS 클라우드 버전 런칭
	2022.01 내부회계 및 권한감사 시스템 GAMSOLUTION 런칭
	2022.08 Microsoft PowerPlatform 사업 진출
	2022.08 BMW Retail Integration Service 인증 아시아 최초 취득
	2022.09 네이버웍스 50,000계정 돌파
	2022.12 여성가족부장관 2022 헤럴드 일자리 대상 최우수상 수상
	2023.03 Microsoft Solutions Partner Program(MSPP) Infrastructure, Digital&App Innovation 분야 자격 획득
	2023.05 SAP PARTNER SUMMIT for SME – SAP Business One Partner of Year 수상
	2023.09 IT SSC 20주년
	2023.10 AWS EKS SDP 프로그램 자격 취득
	2023.10 웅진-드림시큐리티 전략적 업무 협업 체결
	2023.11 멘덱스 파트너쉽 및 LOW-CODE개발 플랫폼 신사업 진출
	2024.01 WRMS 사업본부 CES 2024 참가
	2024.02 SAP코리아 2024 SAP Partner Awards : SAP RISE with SAP 수상
	2024.04 ISO27001(국제표준 정보보호 인증)&27017(클라우드 서비스 정보보호 관리체계인증) 획득
	2024.04 World IT Show 참가 : ERP, WRMS, WDMS, GAM, AWS, 네이버웍스 등 전 사업부문 행사 참여
	2024.07 AI 이력서 AWS 공식 기술 블로그 등재
	2024.07 AWS KPPL Emerging SI 부문 최우수상 수상
	2024.11 SAP Advanced Partner 취득
	2024.12 한국소프트웨어산업협회 주관 소프트웨어 1천억클럽 가입

(주)웅진씽크빅	2020.01.22 2020 대한민국 브랜드 명예의 전당 수상
	2020.02.03 웅진북클럽, 초등학생 스스로 문제와 해법을 찾아 해결하게 만드는 '초특급 프로젝트' 출시
	2020.02.07 코웨이 주식회사 주식 양도 계약 종결
	2020.04.01 웅진씽크빅 창립 40주년
	2020.05.07 웅진씽크빅 키즈플랫폼 '놀이의 발견', 물적분할 및 계열편입
	2020.05.29 웅진씽크빅 국립중앙과학관 자연사 정보 제휴 체결
	2020.06.08 웅진씽크빅 스마트올백과 무료 서비스 제공
	2020.07.13 웅진씽크빅 유아 종합스마트학습 <스마트쿠기> 출시
	2020.07.16 웅진씽크빅 2020대한민국 교육브랜드대상 AI전과목학습 1위 수상
	2020.07.22 웅진씽크빅 <스마트올AI학교수학> 출시
	2020.07.23 웅진씽크빅 AI코리아대상 한국정보화진흥원 원장상 수상
	2020.07.27 웅진씽크빅 교육부 이러닝 세계화 프로젝트 LEAD이노베이션 그룹 선정
	2020.08.10 키즈플랫폼 '놀이의 발견', 200억 투자 유치
	2020.09.10 웅진씽크빅 2020 국가서비스대상 AI학습부문 대상 수상
	2020.09.15 웅진씽크빅 비주얼캠프, 구루미와 AI러닝플랫폼 기술강화 위한 MOU 체결
	2020.10.06 예비초 종합학습 '스마트올 키즈' 출시
	2020.12.07 중등 전과목 학습 '스마트올 중학' 출시
	2021.01.22 전과목 AI학습 '웅진스마트올' 10만 회원 돌파
	2021.02.08 웅진씽크빅-SK텔레콤, 웅진스마트올x통신요금 결합상품 출시를 위한 업무협약 체결
	2021.03.31 글로벌 온라인 교육플랫폼 '유데미(Udemy)'와 한국 내 독점적 사업권 계약 체결
	2021.04.15 AI연산학습 '매쓰피드(Mathpid)', 독일 'iF 디자인 어워드 2021' UX 부문 본상 수상
	2021.04.26 어린이 오디오북 플랫폼 '말기공' 출시
	2021.05.17 주식회사 웅진북센 인수
	2021.06.01 유초등 영어종합학습 '슈퍼팟잉글리시' 출시
	2021.07.01 AI기반 영어말하기 학습 'AI스피킹' 출시
	2021.07.20 웅진씽크빅-네이버클라우드, 학원형 클라우드 플랫폼 구축을 위한 합작법인 설립 계약 체결
	2021.08.02 영아 두뇌발달놀이 구독서비스 '베베북클럽' 출시
	2021.09.01 AI연산학습 'AI바로셈' 출시
	2021.09.03 주식회사 배컴 계열 편입
	2021.09.24 주식회사 웅진북센 계열 편입
	2021.09.29 세계 최대 교육플랫폼 '유데미' 국내 론칭
	2021.11.03 제19회 '2021 머니투데이 IR대상' 수상
	2021.11.11 증강현실 독서서비스 'ARpedia, 'CES 2022 혁신상' 수상
	2021.12.01 어린이 오디오북 플랫폼 '말기공', 구글플레이 '올해를 빛낸 숨은 보석 앱' 선정
	2022.01.12 '스마트올' 20만 회원 돌파
	2022.03.08 AI 연산학습 앱 '매쓰피드' 국내 및 해외 140여개국 출시
	2022.04.12 웅진씽크빅 BETT SHOW 2022 - 'Kids Judge Bett 2022' 수상
	2022.04.19 웅진씽크빅 유초등 영어종합학습 서비스 '슈퍼팟잉글리시' iF 디자인 어워드 본상 수상
	2022.07.01 ARpedia, 학부모가 선정하는 Mom's Choice Award 골드메달 수상
	2022.09.22 웅진씽크빅 '스마트올' 22만 회원돌파
	2022.10.20 독일 프랑크푸르트 도서전 참가, AR피디아 제품 전시
	2022.11.07 웅진 프라임 학원' 프랜차이즈 사업 개시
	2022.11.17 AR피디아, 'CES 2023 혁신상' 2회 연속 수상
	2022.12.15 매쓰피드, '제22회 모바일기술대상' 장관상 수상
	2022.12.19 9년 연속 '가족친화 우수기업' 인증 획득
	2023.02.15 웅진씽크빅, 국가공인 정보보호 관리체계(ISMS) 인증 획득
	2023.02.27 웅진씽크빅 AI 연산학습 앱 '매쓰피드' 글로벌 100만 다운로드 돌파

	<p>2023.03.29 글로벌 에듀테크 박람회 'Bett 2023' 참가. AR피디아, 매쓰피드 출품</p> <p>2023.04.04 콘텐츠 제휴(CP) 브랜드 '스마트올클래스', 파트너사 1000호점 돌파</p> <p>2023.05.02 키즈 테마파크 '키자니아' 내 우주탐사 가상체험존 '천문우주센터' 오픈</p> <p>2023.05.24 대만 폭스링크그룹 리셀러 업체 '스튜디오A'와 ARpedia 중화권 수출·유통 협력 계약 체결</p> <p>2023.06.01 웅진씽크빅, 전과목 1:1 밀착관리 서비스 '웅진스마트올 올백' 출시</p> <p>2023.06.20 웅진씽크빅, 국내 AR 독서 시리즈 '인터랙티브북팩' 론칭</p> <p>2023.07.04 웅진씽크빅, 월트디즈니 컴퍼니 코리아와 'ARpedia' 디즈니 라이선스 계약 체결</p> <p>2023.08.01 웅진씽크빅, '스튜디오A'와 100억원 규모 ARpedia 중화권 시장 독점 계약 체결</p> <p>2023.08.25 웅진씽크빅 AI 연산학습 앱 '매쓰피드' 글로벌 200만 다운로드 돌파</p> <p>2023.09.21 웅진씽크빅, 2023년도 인적자원개발 우수기관 인증(Best HRD) 취득</p> <p>2023.10.16 웅진씽크빅, 엔씨소프트·튜터러스랩스와 AI 맞춤형 학습 서비스 제공 위한 MOU 체결</p> <p>2023.11.02 웅진씽크빅, 업계 최초 문해력 전문 교육 솔루션 '모두의 문해력' 론칭</p> <p>2023.11.16 웅진씽크빅 AR피디아, CES 혁신상 3회 연속 수상</p> <p>2023.12.14 웅진씽크빅 유데미, '대·중소기업 상생 일자리 프로그램' 한경협중소기업협력센터 이사장상 수상</p> <p>2024.01.15 글로벌 가전·정보기술 박람회 'CES 2024' 참가. AR피디아 출품</p> <p>2024.01.17 웅진씽크빅, 글로벌교육원·리드 아카데미와 미국 앨라배마서 AR피디아 콘퍼런스 개최</p> <p>2024.02.05 웅진씽크빅, 어린이 오디오북 플랫폼 '딸기콩' PC버전 오픈</p> <p>2024.03.04 웅진씽크빅, AR피디아 신규 시리즈 '디즈니 인터랙티브 리딩' 출시</p> <p>2024.04.18 웅진씽크빅, 스마트올클래스 CP(콘텐츠 제휴) 파트너사 2,000호점 돌파</p> <p>2024.05.23 웅진씽크빅, 바이백 서비스 기증 도서 15만권 돌파</p> <p>2024.05.30 웅진씽크빅, AI 디지털교과서 개발 본격 착수</p> <p>2024.06.20 웅진씽크빅, 신규 영유아 교육 솔루션 'NEW 웅진스마트올키즈' 출시</p> <p>2024.06.24 웅진씽크빅 스마트올 AI 학교 수학, 충청남도교육청 인수례, 올에듀샵 인증 획득</p> <p>2024.07.25 웅진씽크빅, 자란다와 MOU 통해 돌봄 시장 진출</p> <p>2024.07.31 웅진씽크빅, 일본 히라노 학교법인 대상 교육 간담회 실시</p> <p>2024.08.05 웅진씽크빅, 도서 구독 서비스 '책다른 구독' 론칭</p> <p>2024.08.23 웅진씽크빅 '매쓰피드', 유네스코 디지털 러닝워크 'AI를 활용한 우수 에듀테크 사례' 선정</p> <p>2024.09.26 웅진씽크빅 '스마트올 AI 학교 수학', K-에듀테크 콘테스트 교육부장관상 수상</p> <p>2024.10.01 웅진씽크빅, 생성형 AI 기반 영어 스피킹 서비스 '링고시티' 출시</p> <p>2024.11.14 웅진씽크빅 북스토리, CES 2025 AI 부문 최고혁신상 수상</p> <p>2024.12.27 웅진씽크빅, 학부모 전문교육 프로그램 '서알자 아카데미' 론칭</p>
<p>(주)웅진북센</p>	<p>2018.07 (주)웅진북센으로 상호 변경</p> <p>2020.03 대표이사 이정훈 취임</p> <p>2020.05 최대주주 변경(주)웅진→북앤로지스틱스(주)</p> <p>2021.05 최대주주 변경(북앤로지스틱스(주)→(주)웅진씽크빅)</p> <p>2022.12 제2물류센터 준공</p>

㈜웅진컴퍼스	2018.01 교수자 수업지원 플랫폼 'SantaClass' 오픈 2018.04 2018년 과학·정보통신의 날 국무총리 표창 2018.11 앱어워드코리아 올해의 앱 에드테크 부문 대상 수상 2018.12 제13회 대한민국 인터넷대상 장관상 수상 2019.01 'CLASSBOX' 온라인 세미나 정식 런칭 2020.03 'BIGBOX' PC 버전 런칭 2020.07 라이브 방송 서비스 'BIGCLASS' 정식 런칭 2021.01 셀프스터디 지원 서비스 'Study Booster' 런칭 2022.02 유치,유아 교육기관 지원 서비스 'KINDERBOX' 런칭 2022.08 전문교육자 양성과정 'TOPCLASS' 런칭 2023.05 영어인증시험 ESC, Versant 국내 공급 MOU 체결 2023.11 영어 콘텐츠 경쟁력 강화 정철어학원 MOU 체결 2023.12 보다비 AI대화분석 서비스 협업 MOU 체결 2024.04 신임 서중운 대표이사(직무대행) 취임 2024.12 ㈜놀이의발견 및 ㈜배컴 흡수합병
㈜웅진플레이도시	2009.12 웅진플레이도시 오픈 2010.10 5개 테마 완성 운영(워터, 스노우, 골프, 신기, 키즈) 2012.07 야외워터파크 (패밀리존) 오픈 2012.12 스노우파크 (이글루 체험파크) 오픈 2016.03 골프도시 페어웨이 리뉴얼 2017.03 워터도시 레인보우슬라이드 오픈 2018.03 워터도시 스파상떼 오픈 2019.07 볼베어파크 오픈
㈜렉스필드컨트리클럽	1996.10 웅진그룹 골프장 인수((주)금사리조트 인수) 1999.04 법인합병((주)렉스필드컨트리클럽 → 웅진코웨이개발(주)) 2003.05 법인분리(웅진코웨이개발(주) → (주)렉스필드컨트리클럽) 2003.09 GRAND OPEN 2004.08 정회원모집 완료 (회원수 365명) 2008.06 제13회 환경의 날 기념 환경부장관상 수상 2024.12 해외법인 Rexfield Japan LLC 설립(일본 치바현 소재, 오히라온주쿠GC 운영)

3. 자본금 변동사항

가. 자본금 변동추이

(단위 : 원, 주)

종류	구분	제42기 (2024년말)	제41기 (2023년말)	제40기 (2022년말)	제39기 (2021년말)	제38기 (2020년말)
보통주	발행주식총수	79,927,080	79,927,080	79,927,080	79,927,080	79,378,330
	액면금액	500	500	500	500	500
	자본금	42,213,540,000	42,213,540,000	42,213,540,000	42,213,540,000	41,939,165,000
우선주	발행주식총수	0	0	0	0	0
	액면금액	0	0	0	0	0
	자본금	0	0	0	0	0

기타	발행주식총수	0	0	0	0	0
	액면금액	0	0	0	0	0
	자본금	0	0	0	0	0
합계	자본금	42,213,540,000	42,213,540,000	42,213,540,000	42,213,540,000	41,939,165,000

(*) 2019년 12월 3일 회생채권 출자전환으로 보통주 5,211,662주를 발행하여 2,606백만원의 자본금이 증가하였습니다.

(*) 2021년 6월 21일 주식매수선택권 행사로 보통주 548,750주 발행하여 275백만원의 자본금이 증가하였습니다.

4. 주식의 총수 등

가. 주식의 총수 현황

(기준일 : 2024년 12월 31일)

(단위 : 주, %)

구 분		주식의 종류		비고
		보통주	합계	
I. 발행할 주식의 총수		1,500,000,000	1,500,000,000	-
II. 현재까지 발행한 주식의 총수		680,334,790	680,334,790	-
III. 현재까지 감소한 주식의 총수		600,407,710	600,407,710	-
	1. 감자	588,362,157	588,362,157	-
	2. 이익소각	12,045,553	12,045,553	-
	3. 상환주식의 상환	-	-	-
	4. 기타	-	-	-
IV. 발행주식의 총수 (II-III)		79,927,080	79,927,080	-
V. 자기주식수		2,211,634	2,211,634	당사가 보유한 자기주식 수량
VI. 유통주식수 (IV-V)		77,715,446	77,715,446	-
VII. 자기주식 보유비율		2.77	2.77	-

* 당사는 2022년 12월 15일 자기주식 취득을 위한 신탁계약을 체결하여 2023년 6월 15일까지 신탁계약을 통해 1,995,764주를 취득하였습니다. 이외 기존 보유 중인 자기주식 215,870주를 포함하여 보고서제출일 현재 보유 중인 자기주식 수는 총 2,211,634주 입니다. 자기주식 신탁계약과 관련된 자세한 내용은 2023년 6월 15일 공시된 '주요사항보고서(자기주식취득신탁계약해지결정)' 및 '신탁계약해지결과보고서'를 참고하여 주시기 바랍니다.

나. 자기주식 취득 및 처분 현황

(기준일 : 2024년 12월 31일)

(단위 : 주)

취득방법			주식의 종류	기초수량	변동 수량			기말수량	비고
					취득(+)	처분(-)	소각(-)		
배당 가능 이익 범위 이내	직접 취득	장내	-	-	-	-	-	-	-
		직접 취득	-	-	-	-	-	-	-
		장외	-	-	-	-	-	-	-
		직접 취득	-	-	-	-	-	-	-
		공개매수	-	-	-	-	-	-	-

취득			-	-	-	-	-	-	-
		소계(a)	-	-	-	-	-	-	-
			-	-	-	-	-	-	-
	신탁 계약에 의한 취득	수탁자 보유물량	-	-	-	-	-	-	-
			-	-	-	-	-	-	-
		현물보유물량	보통주	1,995,764	-	-	-	1,995,764	-
			-	-	-	-	-	-	-
		소계(b)	보통주	1,995,764	-	-	-	1,995,764	-
			-	-	-	-	-	-	-
	기타 취득(c)		보통주	215,870	-	-	-	215,870	-
-			-	-	-	-	-	-	
총 계(a+b+c)		보통주	2,211,634	-	-	-	2,211,634	-	
		-	-	-	-	-	-	-	

(주1) 당사는 2022년 12월 15일 자기주식 취득을 위한 신탁계약을 체결하여 2023년 6월 15일까지 신탁계약을 통해 1,995,764주를 취득하였습니다. 이외 기존 보유 중인 자기주식 215,870주를 포함하여 보고서 제출일 현재 보유 중인 자기주식 수는 총 2,211,634주 입니다. 자기주식 신탁계약과 관련된 자세한 내용은 2023년 6월 15일 공시된 '주요사항보고서(자기주식취득신탁계약해지결정)' 및 '신탁계약해지결과보고서'를 참고하여 주시기 바랍니다.

(주2) 상기 기초수량은 공시서류 작성 기준일이 속하는 사업연도 개시시점(2024년 1월1일)의 보유수량이며, 기말수량은 공시서류 작성 기준일(2024년 12월 31일) 현재 자기주식 보유 수량입니다.

(주3) 공시서류 작성 기준일(2024년 12월 31일) 현재 당사가 보유하고 있는 자기주식은 2,221.634주(2.77%) 입니다. 당사는 최근 사업연도말일을 기준으로 발행주식총수의 100분의 5 이상 자기주식을 보유하고 있지 않으므로, 자기주식 보유현황, 자기주식 보유 목적, 자기주식 취득계획, 자기주식 처분계획, 자기주식 소각계획을 별도로 기재하지 않습니다.

다. 자기주식 직접 취득·처분 이행현황

- 해당사항 없음

라. 자기주식 신탁계약 체결·해지 이행현황

- 해당사항 없음.

마. 종류주식 발행현황

- 해당사항 없음

5. 정관에 관한 사항

당사 최근 정관 개정일은 제39기 정기주주총회일인 2022년 3월 25일이며 사업목적 추가의 정관 변경이 승인되었습니다.

가. 정관 변경 이력

정관변경일	해당주총명	주요변경사항	변경이유
2022년 03월 25일	제39기 정기주주총회	[신설] - 제2조(목적) '101. 전자 지급결제 대행 서비스업' 사업목적 추가	신규사업 추진에 따른 사업 목적 추가

2021년 03월 26일	제38기 정기주주총회	<p>[변경]</p> <ul style="list-style-type: none"> - 제7조의 2(종류주식의 수와 내용) - 제7조의 3(전환주식) - 제9조의 2(주식매수선택권) - 제9조의 4(우리사주매수선택권) - 제10조(명의개서대리인) - 제11조(주주명부의 폐쇄 및 기준일) - 제12조의2(사채 및 신주인수권증권에 표시되어야 할 권리의 전자등록) - 제12조의 3(전환사채의 발행) - 제15조(소집시기) - 제16조(소집권자) - 제28조(이사 및 감사의 선임) - 제30조(이사 및 감사의 보선) - 제43조(이익배당) <p>[삭제]</p> <ul style="list-style-type: none"> - 제9조의 3(신주의 배당기산일) <p>[신설]</p> <ul style="list-style-type: none"> - 제9조의 5(동등배당) - 제11조의 1(주주명부 작성·비치) 	『상법 일부 개정 법률 (법률 제17764호)』 시행 및 『주식·사채 등의 전자등록에 관한 법률』 (전자증권법)에 따른 관련 사항 반영
2019년 03월 29일	제36기 정기주주총회	<p>[변경]</p> <ul style="list-style-type: none"> - 제8조(주권의 종류) - 제10조(명의개서대리인) - 제12조(주주명부의 폐쇄 및 기준일) - 제15조(사채발행에 관한 준용규정) - 제16조(소집시기) - 제28조(이사 및 감사의 수) - 제29조(이사 및 감사의 선임) - 제42조(재무제표와 영업보고서의 작성 비치) <p>[삭제]</p> <ul style="list-style-type: none"> - 제11조(주주 등의 주소, 성명 및 인감 또는 서명 등 신고) <p>[신설]</p> <ul style="list-style-type: none"> - 제13조의2(사채 및 신주인수권증권에 표시되어야 할 권리의 전자등록) 	2019년 전자증권법 시행에 따른 변경

나. 사업목적 현황

구 분	사업목적	사업영위 여부
1	자회사의 주식을 취득, 소유함으로써 그 회사 제반 사업내용의 지배, 경영지도, 정리, 육성	영위
2	자회사 등(자회사 및 손자회사를 말함)에 대한 자금 및 업무지원 사업	영위
3	자회사 등에 대한 자금지원을 위한 자금조달 사업	영위
4	경영자문 및 컨설팅업	영위
5	브랜드 및 상표권 등 지적재산권의 라이선스업	영위
6	시장조사 및 경영상담업	영위
7	광고업	영위
8	국내외 광고의 대행업	영위

9	부동산 매매 및 임대업	영위
10	데이터베이스 온라인 정보제공 및 전자상거래업	영위
11	컴퓨터 및 주변기기 제조 및 판매업	영위
12	소프트웨어 개발 및 공급업	영위
13	서적 출판, 인쇄 및 판매업	영위
14	인터넷 광고 및 기타 광고업	영위
15	영화, 방송 및 기타 공연관련 사업	영위
16	부가 통신업	영위
17	잡지 및 정기간행물 발행업	영위
18	음악 출판 및 저작권 관리업	영위
19	음반 및 비디오물 도,소매업	영위
20	기록매체 제작, 제조, 복제 및 판매업	영위
21	게임소프트웨어 제작, 복제 및 유통업	영위
22	연예인 매니지먼트업	미영위
23	음반 기획 제작 및 수출입업	미영위
24	음원 개발, 제작 및 공급업	미영위
25	디지털 음원 개발 및 보급업	미영위
26	공연기획 및 매니지먼트업	미영위
27	캐릭터 개발 및 제작업	영위
28	모델 에이전시 관련 사업	미영위
29	종합 유선, 기타 유선 및 인터넷 방송업	영위
30	수출입업	영위
31	근로자파견사업	영위
32	PDA 도소매, 수출 및 대리점	영위
33	정보의 운영 및 판매	영위
34	통신서비스 관련 대행용역 제공	영위
35	교육서비스업	영위
36	각종 상품의 위탁 및 수탁매매 대리업	영위
37	기술용역업	영위
38	UTILITY(유틸리티) 판매	영위
39	위탁 통신판매 및 방문판매업	영위
40	인터넷 등 전자상거래를 통한 상품,제품 매매 및 관련 부대 사업	영위
41	기술연구 및 용역수탁업	영위
42	인터넷정보제공 및 소프트웨어 개발업	영위
43	기술교육 및 프로그램 개발업	영위
44	정보산업전문요원 양성	영위
45	전자상거래관련 소프트웨어개발 및 판매	영위
46	전자상거래관련 시스템 통합사업	영위
47	정보서비스사업	영위
48	통신판매사업	영위
49	무역업	영위
50	여행업	미영위
51	정수기, 전기 및 전자제품기기 등 서비스용역업	영위
52	신용조사 및 수금대리업	영위

53	텔레마케팅 서비스업	영위
54	전기공사업	영위
55	기타 사업관련 서비스업	영위
56	통신장비,단말기 도매업	영위
57	정수장치 제조업	영위
58	판촉물등 인쇄판매업	영위
59	실내건축 공사업	영위
60	디지털 도어락 도매업	영위
61	디지털 도어락 제조업	미영위
62	잡화 도매업	영위
63	개발, 매매, 중개, 분양 등에 관한 부동산 컨설팅업	영위
64	리서치 대행	영위
65	방문판매업	영위
66	소독업	영위
67	위생관리용역업	영위
68	의료기기 수리업	미영위
69	열쇠업	미영위
70	시설유지관리 등에 관한 전문건설업	영위
71	별정통신사업	영위
72	주차, 안내, 조경, 건축물시설관리 등에 관한 건축물 유지관리용역업	영위
73	주택관리업	영위
74	경비용역업	영위
75	저수조청소업	미영위
76	디자인설계용역업	영위
77	정보통신공사업	영위
78	냉난방기 설치 및 A/S	영위
79	의료기기판매업	미영위
80	평생교육시설 운영 및 관련사업 일체	영위
81	정수기 및 정수 시스템 관련 제품의 제조, 수입, 판매, 렌탈 및 유지관리 서비스업	영위
82	공기청정기 및 공기청정기 관련 제품의 제조, 수입, 판매, 렌탈 및 유지관리 서비스업	영위
83	비데 및 비데 관련 제품의 제조, 수입, 판매, 렌탈 및 유지관리 서비스업, 공기청정기 및 공기 청정기 관련 제품의 제조, 수입, 판매, 렌탈 및 유지관리 서비스업	영위
84	침대 및 침구 관련 제품의 제조, 수입, 판매, 렌탈 및 유지관리 서비스업	영위
85	가정용 기기의 제조, 수입, 판매, 렌탈 및 유지관리 서비스업	영위
86	헬스기기의 제조, 수입, 판매, 렌탈 및 유지관리 서비스업	영위
87	수질, 대기 등 환경오염방지 시설업 및 사업시설관리업	영위
88	정수 및 폐기물 처리 설비 제조·판매업 및 사업시설관리업	영위
89	환경관련 기술연구, 대기 및 수질분석, 환경영향평가 대행업	영위
90	수입·제조한 각종 상품에 대한 판매 및 렌탈업	영위
91	의료기기 수출입, 제조, 판매, 렌탈 및 유지관리 서비스업	영위
92	잡화류 판매업	영위
93	방문판매통신판매·전자상거래업 및 이에 부수한 서비스업	영위
94	공기조화장치 제조업	미영위
95	소독 및 구충, 일반 청소 등 생활환경개선사업	영위

96	판매시공·설계한 상품 및 시설 등 또는 기타 상품의 설치·유지·보수·안전 규격 시험 등의 서비스업	영위
97	피부미용기기 수출입제조·판매업	영위
98	주방용 전기기기 제조 및 판매업	영위
99	공기질 측정 및 분석서비스업	영위
100	다중이용시설 공조시스템 제조 및 서비스업	영위
101	전자 지급결제 대행 서비스업	영위
102	전 각호에 부대되는 사업 일체	영위

다. 사업목적 변경 내용

구분	변경일	사업목적	
		변경 전	변경 후
추가	2022년 03월 25일	-	101. 전자 지급결제 대행 서비스업

[1. 전자 지급결제 대행 서비스업 추가 사유]

(1) 변경 취지 및 목적, 필요성

당사는 플랫폼 비즈니스 신규사업의 일환으로 '구독솔루션 사업 활성화'를 위해 지난 2022년 3월 25일 제39기 정기주주총회에서 '전자 지급결제 대행 서비스업' 사업목적을 추가 하였습니다.

(2) 사업목적 변경 제안 주체

해당 사업목적 추가는 2022년 3월 10일 이사회를 통해 결정되었으며, 결정 이후 개최된 2022년 3월 25일 제39기 정기주주총회에서 승인되었습니다.

(3) 해당 사업목적 변경이 회사의 주된 사업에 미치는 영향 등

해당 사업목적 추가를 통해 금융감독원에 전자금융업을 등록할 수 있으며, 전자금융업 등록을 통해 회사가 결제시스템을 직접 관리하여 단순 솔루션 제공 한계를 벗어나 IT사업부문 플랫폼 비즈니스 사업적 이익효과를 극대화할 수 있습니다.

라. 정관상 사업목적 추가 현황표

구 분	사업목적	추가일자
1	전자 지급결제 대행 서비스업	2022년 03월 25일

[1. 전자 지급결제 대행 서비스업]

(1) 그 사업 분야(업종, 제품 및 서비스의 내용 등) 및 진출 목적

해당 사업은 당사가 영위하는 플랫폼 비즈니스의 일환으로 O4O(Online for Offline) 구독 솔루션 제공 및 사업적 이익효과를 극대화하기 위해 사업목적으로 추가하였습니다.

(2) 시장의 주요 특성·규모 및 성장성

'O4O' 시장은 오프라인을 위한 온라인의 약어로 'O2O'와 유사하게 온라인과 오프라인을 결합하되 오프라인을 중심으로 두고 온라인 기업이 가지고 있는 고객정보와 강점을 살려 오프

라인으로 사업 영역을 확대하며 새로운 매출을 만드는 비즈니스 플랫폼을 말합니다. 해당 시장은 다양한 사업과 결합하여 파생될 수 있는만큼 시장 성장성은 매우 클 것으로 예상하고 있습니다. 다만, 아직 시장의 명확한 분류가 어려워 정확한 시장규모를 파악하기는 어렵습니다.

(3) 신규사업과 관련된 투자 및 예상 자금소요액(총 소요액, 연도별 소요액), 투자자금 조달 원천, 예상투자회수기간 등

해당 사업은 당사의 기존 플랫폼 비즈니스의 일환으로 별도 자금조달을 통한 투자는 없습니다. 'O4O' 구독솔루션 개발 및 관리 인력에 대한 비용은 다양한 비즈니스 활동으로 특정할 수는 없으며 계약 및 프로젝트 별로 투자금액과 수익을 구분하고 있습니다.

(4)사업 추진현황(조직 및 인력구성 현황, 연구개발활동 내역, 제품 및 서비스 개발 진척도 및 상용화 여부, 매출 발생여부 등)

해당 사업은 당사의 플랫폼 비즈니스의 일환으로 웅진 IT 사업부문의 'DCS사업본부에서 추진하고 있으며 '셉씨' 브랜드를 런칭하고 다수의 제휴처를 통해 사업을 확장해 나가고 있습니다.

(5) 기존 사업과의 연관성

해당 사업은 당사가 영위하는 플랫폼 비즈니스에 O4O 구독솔루션을 제공하여 고객 확대 및 사업적 이익효과를 극대화할 수 있을 것으로 기대하고있습니다.

(6) 주요 위험

해당 사업은 당사의 기존 플랫폼 비즈니스의 기술력을 활용한 사업확장으로 별도의 사업위험은 없으나 금융감독원에 전자금융업 등록하여 결제시스템을 직접 관리하고 있어 관련 정보관리 등의 규제 및 관련법령을 준수하고 있습니다.

(7) 향후 추진계획

해당 사업의 O4O 구독솔루션을 지속적으로 고도화해 나가고 있으며 사업장 확대 및 연계 확장, 관리기능 고도화를 통해 점진적으로 매출을 증대해 나가며 '셉씨' 브랜드의 인지도를 높여 O4O 구독솔루션 사업을 확장해 나갈 것입니다.

(8) 미추진 사유

현재 진행 중인 사업으로 해당사항 없습니다.

II. 사업의 내용

1. 사업의 개요

당사는 사업지주회사로서 사업의 내용을 지주부문과 사업부문으로 구분할 수 있습니다. 지주부문은 다른 회사의 주식을 소유함으로써 그 회사를 지배하고 경영활동을 지원하는 것을 주된 사업목적으로 하며 주요 수입으로는 계열회사로부터의 배당수익 및 브랜드상표권 사용 수익, 경영자문수익, 임대 수익 등이 있습니다. 사업부문은 계열회사를 비롯한 국내외 기업에 IT서비스를 제공하는 사업을 영위하고 있으며 독자적으로 개발한 개별산업군 특화 소프트웨어를 활용하여 IT컨설팅, 클라우드, 대형 ITO등 각 산업군에 최적화된 정보시스템의 구축 및 운영, 관리업무를 수행하고 있습니다. 이를 바탕으로 국내외 기업의 디지털전환을 성공적으로 이끌며 IT컨설팅 전문기업으로 자리매김해 나가고 있습니다.

가. 지주회사

당사는 기업집단 웅진그룹의 지주회사(持株會社, Holding Company)로서 보고서 기준일(2024년 12월 31일) 현재 14개의 계열회사를 두고 있으며 배당수익 및 웅진브랜드상표권 사용수익, 경영자문, 임대사업을 기본으로 영위함과 동시에 독자적인 IT사업을 영위하고 있는 사업지주회사입니다. 지주부문은 다른 회사의 주식을 단순히 소유하는 것 이상으로 주식(의결권)을 보유함으로써 해당 회사에 대하여 실질적인 지배권을 취득하고 경영 효율화를 통해 기업가치를 향상시키는 역할을 하고 있습니다. 웅진그룹이 영위하고 있는 사업으로는 출판 및 교육서비스(웅진씽크빅, 웅진컴퍼스), 국내외 물류 유통(웅진북센, 웅진에버스카이), 오락문화 및 운동 서비스(웅진플레이도시), 골프장 및 체육시설업(렉스필드컨트리클럽), 문화 체험 및 놀이 플랫폼 사업(웅진컴퍼스), 화장품 판매(웅진휴캄) 등이 있습니다.

① 매출액 및 비중

(단위: 백만원, %)

기업명	주요영업활동	제42기		제41기		제40기	
		매출액	비중	매출액	비중	매출액	비중
(주)웅진	지주회사 및 IT서비스	174,843	15.49	170,722	14.90	169,646	14.30
(주)웅진씽크빅	도서 및 교육출판물 제조 및 판매 등	662,232	58.69	697,897	60.90	731,150	61.60
(주)웅진북센	서적 도매 및 보관과 운송	196,874	17.45	188,400	16.40	201,880	17.01
(주)렉스필드컨트리클럽	골프장운영업	22,658	2.01	22,009	1.90	20,680	1.74
(주)웅진컴퍼스	영어학원사업 등	23,087	2.05	21,201	1.80	19,121	1.61
(주)웅진플레이도시	테마파크운영 및 종합유원, 체육시설업	25,703	2.28	26,727	2.30	22,757	1.92
(주)웅진투투	화장품류, 건강기능식품 판매	1,392	0.12	4,872	0.40	6,582	0.55
WOONGJIN, INC.	IT서비스 및 컨설팅	14,067	1.25	11,658	1.00	13,192	1.11
(주)웅진휴캄 *	화장품 및 건강기능식품 판매	3,714	0.33	0	0.00	0	0.00
(주)웅진에버스카이	무역업	223	0.02	595	0.10	799	0.07
㈜놀이의발견	문화체험 및 놀이 플랫폼 사업	3,648	0.32	2,219	0.20	1,100	0.09
단순합계		1,128,440	100.00	1,146,300	100.00	1,186,907	100.00
연결조정		(120,329)		(127,723)		(137,066)	
총 합계		1,008,111		1,018,577		1,049,841	

*) 웅진휴캄은 2024년 1월 지분취득으로 연결대상회사에 편입되어 '24년부터 매출액을 기재합니다.

② 지역별 매출

(단위 : 백만원)

지역별 구분	제42기	제41기	제40기
한 국	986,870	1,001,105	1,031,547
북 미	16,208	13,683	14,609
아시아	4,070	2,517	2,618
유 럽	618	914	1,039
남아메리카	345	358	28
합 계	1,008,111	1,018,577	1,049,841

③ 영업이익 및 비중

(단위: 백만원,%)

기업명	주요영업활동	제42기		제41기		제40기	
		영업이익	비중	영업이익	비중	영업이익	비중
(주)웅진	지주회사 및 IT서비스	17,319	47.41	20,326	53.04	21,909	37.31
(주)웅진씽크빅	도서 및 교육출판물 제조 및 판매 등	10,062	27.55	10,843	28.29	30,851	52.53
(주)웅진북센	서적 도매 및 보관과 운송	2,612	7.15	627	1.64	1,896	3.23
(주)엑스필드컨트리클럽	골프장운영업	4,642	12.71	5,045	13.16	4,530	7.71
웅진컴퍼스	영어학원사업 등	1,492	4.08	720	1.88	1,572	2.68
(주)웅진플레이도시	테마파크운영 및 종합유원, 체육시설업	7,073	19.36	7,258	18.94	5,169	8.80
(주)웅진투투	화장품류, 건강기능식품 판매	17	0.05	(367)	(0.96)	(414)	(0.70)
WOONGJIN, INC.	IT서비스 및 컨설팅	715	1.96	506	1.32	271	0.46
(주)웅진휴캄 *	화장품 및 건강기능식품 판매	(1,666)	(4.56)	0	0.00	0	0
(주)웅진에버스카이	무역업	(873)	(2.39)	(586)	(1.53)	(375)	(0.64)
㈜놀이의발견	문화체험 및 놀이 플랫폼 사업	(4,865)	(13.32)	(6,049)	(15.78)	(6,680)	(11.38)
단순합계		36,528	100.00	38,323	100.00	58,729	100.00
연결조정		(5,443)		(15,963)		(16,402)	
총 합계		31,085		22,360		42,327	

*) 웅진휴캄은 2024년 1월 지분취득으로 연결대상회사에 편입되어 '24년부터 영업이익을 기재합니다.

나. 지주회사의 사업부문(IT서비스)

웅진의 IT서비스 사업부문은 독자적인 기술력과 기업고객의 디지털 경영을 위해 전문적인 IT시스템 컨설팅을 제공합니다. 고객의 업을 근간으로 구현되는 프로세스 특화 개발부터 안정적인 운영 및 유지보수에 이르기까지 종합 IT 시스템 Process를 수행하고 있으며, IT서비스는 크게 Solution Business, ERP Business, CLOUD Business, 대외 디지털 콜센터로 총 4개의 분야로 구분되며 이외 원부자재 및 제품 공급서비스 대행(MRO), 그룹의 자산관리와 총무지원 서비스 대행업을 영위하고 있습니다. 최근 정보와 전문기술 등 지식 집약적 4차산업이 가속화되며 기업들의 디지털 체제를 갖추기 위한 디지털트랜스 포메이션 수요가 높아져 IT기술력이 더욱 각광받고 있습니다. IT사업부문은 이러한 변화에 발맞춰 웅진만의 독자적인 IT기술력과 노하우로 국내외 우수 기업들의 IT시스템 구축과 디지털화를 선도해 나갈 것입니다.

① 사업부문 매출현황

(단위 : 백만원, %)

구분	매출유형	제42기		제41기		제40기	
		매출액	비중	매출액	비중	매출액	비중
지주	관계사 이자수익	1,314	0.75	1,260	0.74	1,410	0.83
	관계사 배당금수익	0	0.00	4,752	2.78	8,826	5.20
	브랜드로열티	5,813	3.32	6,181	3.62	5,927	3.49
	경영자문	4,586	2.62	4,253	2.49	3,753	2.21
	기타	15	0.01	4	0.00	9	0.01
	소계	11,728	6.71	16,451	9.64	19,925	11.75
IT 서비스	운영 및 유지보수/SM (System Management)	59,182	0	56,430	33.05	39,446	23.25
	컨설팅 및 개발/SI (System Integration)	50,839	0	41,211	24.14	47,879	28.22
	기 타	0	0.00	1,402	0.82	535	0.32
	소계	110,021	62.93	99,043	58.01	87,860	51.79
Shared 서비스	인쇄제작(SSD)	29,434	16.83	29,686	17.39	34,481	20.33
	자산관리(FM)	4,733	2.71	7,382	4.32	10,216	6.02
	콜센터(CCT)	18,926	10.82	18,161	10.64	17,164	10.12
	소계	53,093	30.37	55,229	32.35	61,861	36.46
합계		174,842	100.00	170,722	100.00	169,646	100.00

다. 출판 유통 및 교육 (웅진씽크빅 및 웅진북센, 웅진컴퍼스 등)

① 웅진씽크빅

(주)웅진씽크빅은 회원제 학습지(교문문화사업본부)와 전집 도서 기반(미래교육사업본부)의 어린이 교육 서비스를 비롯하여 클래스, 학습센터 등 온·오프라인 학습 서비스와 단행본 출판업을 영위하고 있으며 4차 산업혁명에 앞서 2014년 디지털 기기와 결합한 회원제 독서·학습 융합 프로그램인 '웅진북클럽'을 런칭하고, 2018년 'AI학습코칭'서비스를 시작으로 2019년 전과목 AI 맞춤형 스마트 학습이 가능한 '웅진스마트울'을 런칭하여 업계 에듀테크 기업을 선점하고 있습니다. 이처럼 동사는 방문학습, 회원제 비즈니스에서 플랫폼 영역으로 확장하여 전 연령대를 아우르는 교육 플랫폼 회사로 지향하고 있습니다.

② 웅진북센

연면적 49,586㎡(15,000평) 규모의 출판물종합유통센터를 완공하고 최첨단 자동화 설비와 비즈니스솔루션(SAP)을 구축하여 고객 중심의 물류 서비스와 정보를 제공하고 있는 도서유통사업은 도서 주문 시 구매, 보관, 집책, 포장, 배송까지 모두 이루어지는 종합 물류 서비스입니다. 대형 서점, 중소형 서점, 공공도서관, 학교, 기업체 등 다양한 거래처에 도서를 납품하며 수도권은 물론 지방까지 전국적인 물류망을 보유하고 있습니다. 또한, 실물 책 유통 뿐만 아니라 B2C, B2B 전 영역에 걸쳐 전자책(e-book) 콘텐츠와 뷰어를 제공하며 전자책 유통에도 앞장서고 있습니다.

③ 웅진컴퍼스

국내외 학교와 학원에서 사용하는 영어 교과서 및 교육용 콘텐츠를 개발·공급하는 기업입니

다. 현재 국내를 비롯한 전 세계 50여 개국에 연간 150만 권 이상의 영어교육 도서를 수출하며, 글로벌 영어 교육 시장에서 입지를 확대해 나가고 있습니다. 세상에서 가장 신나는 영어 학습 실현'이라는 모토를 바탕으로 우수한 개발인력과 영미권전문 인력을 활용하여 양질의 영어 교육 콘텐츠를 개발하고 있습니다. 또한, 빅박스(BIGBOX), 클래스박스(CLASSBOX), 킨더박스(KinderBox), 리딩오션스플러스(Reading Oceans Plus), 워드킹덤(Word Kingdom) 등 다양한 영어 학습 관련 프로그램 서비스를 통해 유아부터 성인까지 그리고 학원까지 맞춤형 학습 솔루션을 제공합니다.

2024년 '놀이의발견'과 '배캠'을 흡수 합병하며 교육 콘텐츠 및 서비스 영역을 확장하였습니다. 놀이의발견은 놀이와 숙박이 결합된 플랫폼으로, 다양한 온·오프라인 체험 학습 프로그램을 제공하여 즐겁게 배울 수 있는 환경을 조성하고 있습니다. 배캠은 학원 관리 프로그램 '렐리즈'를 운영하며 학원과 학생, 학부모 간의 편리한 사용 서비스를 제공하고 있습니다.

웅진컴퍼스는 이러한 사업 간 시너지를 극대화하여 더 효율적이고 재미있는 학습 방법과 시스템을 연구 및 개발하고 있으며, AI기반 맞춤형 교육 및 디지털 학습 솔루션을 통해 국내를 넘어 전 세계 교육 시장을 선도하는 기업으로 성장해 나가고 있습니다.

라. 레저 및 기타 (렉스필드, 웅진플레이도시 등)

① 렉스필드

경기도 여주시에 위치한 렉스필드는 138만8천㎡(42만여 평)의 부지에 27홀 규모로 조성된 국내를 대표하는 5대 명문 골프장으로 최고 수준의 고품격 골프장입니다. 2003년 9월 개장한 이래 최단 기간에 명문 골프장으로 발돋움하였으며, 천혜의 자연조건과 최상의 시설, 세심한 서비스를 통해 국내 최고의 정통 프라이빗 비즈니스 골프장으로 평가받고 있습니다. 경기도에 최적화된 필드의 기능적 역할뿐만 아니라 골프장 전체 시설물에 창의적이며 예술적인 감각을 더하고, 이용객들에게 색다른 즐거움을 드리기 위해 다양한 공간 구성을 시도해왔습니다. 국내에서 처음 시도되는 꽃잎형 벙커를 비롯하여 블랙홀, 스카이하일, 원앙홀 등 독특한 구성을 통해 다른 클럽과 확연히 구분되는 렉스필드만의 비경을 보유하고 있습니다. 특히레이크 코스 9홀, 마운틴 코스 9홀, 밸리 코스 9홀 등 3개 코스를 완전히 차별화시켜 서로 다른 27가지 홀의 묘미를 만끽할 수 있도록 설계되어 있습니다.

② 웅진플레이도시

경기도 부천에 자리한 웅진플레이도시는 수도권과 인접한 도시라는 지리적 특색과 함께 다양한 레저 스포츠를 계절에 관계없이 즐길 수 있는 '도심형 복합레저 테마파크'로 워터도시, 골프도시, 볼베어파크로 구성되어 있습니다. 워터도시는 실내 약 19,273㎡(5,830평), 실외 약 3,967㎡(1,200평) 규모로 사계절 이용가능한 워터파크겸 스파입니다. 골프도시는 360야드, 200타석 규모로 대한민국 최장 거리, 최대 타석의 설비를 보유한 골프연습장이고, 볼베어파크는 유소년 맞춤형 스포츠 전문 문화센터입니다. 웅진플레이도시는 365일 변함없이 즐길 수 있는 국내 유일의 가족형 테마파크로 국내 최고 수준의 테마파크로 도약하기 위해 다양한 레포츠 시설과 서비스를 도입해 나갈 것입니다.

마. 화장품 및 건강기능식품 판매(웅진휴캄)

① 웅진휴캄

웅진휴캄은 식물성 원료를 기반으로 피부를 건강하고 균형 있게 가꾸어 주는 비건 스킨케어 브랜드로 안전한 자연성분과 효능성분의 조화로 피부가 건강해지는, 'HUE_CALM'이라는 걱정없이 편안한 아름다움을 추구하는 비건 뷰티 브랜드와 호주산 건강기능식품(Bluegum) 및 마누카꿀 (1770, Dr.KON)의 판매를 통해, 고객분들께 도심 속 유해환경과 생활 스트레스로

지친 피부와 마음에 편안함을 선사합니다. 시장의니즈와 트렌드에 맞추어, 국내 이커머스 시장에서의 성공을 위하여 채널 적합형 제품을 지속적으로 개발하고 있으며, 미국 (아마존), 일본 (큐텐 라쿠텐), 동남아시아 (틱톡샵) 등 해외 진출도 지속적으로 늘려가고 있습니다.

계열회사의 '주요제품 및 서비스', '매출액 및 비중' 등의 정보는 상단 '가. 지주회사' 부분을 참조하여주시거나 아래 '4. 매출 및 수주상황'의 정보를 확인하여 주시기 바랍니다.

2. 주요 제품 및 서비스

가. 지주회사의 투자정보

① 종속기업의 투자정보 및 요약재무정보

[종속기업으로 분류된 회사의 투자주식 내역]

회사명	소재지	결산월	회사개요	당기말(*1)			전기말(*1)		
				지배기업 보유지분	종속기업 보유지분	합계	지배기업 보유지분	종속기업 보유지분	합계
(주)웅진씽크빅	대한민국	12월	도서 및 교육출판물 제조 및 판매 등	58.78%	-	58.78%	58.78%	-	58.78%
(주)웅진컴퍼스(*2)	대한민국	12월	영어학원사업 등	-	95.86%	95.86%	-	80.00%	80.00%
(주)놀이의발견(*2)	대한민국	12월	플랫폼 사업 등	-	-	-	-	95.83%	95.83%
(주)웅진북센	대한민국	12월	서적 도매 및 보관과 운송업	-	73.00%	73.00%	-	73.00%	73.00%
(주)웅진플레이도시	대한민국	12월	유원지 및 기타 오락관련 서비스업	80.26%	-	80.26%	80.26%	-	80.26%
(주)웅진투투럽(*3)	대한민국	12월	화장품 및 건강기능식품 판매	-	-	-	100.00%	-	100.00%
(주)웅진휴캄(*4)	대한민국	12월	화장품 판매업	50.82%	-	50.82%	-	-	-
WOONGJIN, INC.(미국법인)	미합중국	12월	IT서비스 및 컨설팅	91.00%	-	91.00%	91.00%	-	91.00%
앤더블유제일차(주)(*5)	대한민국	12월	특수목적기업	-	-	-	-	-	-
(주)웅진에버스카이	대한민국	12월	무역업	75.63%	-	75.63%	75.63%	-	75.63%
Woongjin EVERSKEY ELPTM, INC.	튀르키예	12월	방문판매업	-	100.00%	100.00%	-	100.00%	100.00%

- (*1) 지분을 계산시 종속기업의 자기주식은 고려하지 않았습니다.
- (*2) 종속기업 (주)놀이의발견은 종속기업 (주)웅진컴퍼스에 흡수합병되었습니다.
- (*3) 당기 중 (주)웅진투투럽에 대한 경영효율성 제고를 위해 2024년 2월 14일자를 합병기일로 하여 지배기업에 흡수합병되었습니다.
- (*4) 당기 중 유상증자 참여를 통한 지분 추가취득에 따라 누적지분율은 50.82%로 증가하였으며, 지배기업은 (주)웅진휴캄에 대한 지배력을 획득한 것으로 판단하여관계기업에서 연결대상 종속기업으로 재분류하였습니다.
- (*5) 지분을 소유하고 있지 않으나, 사실상의 힘(지배력)을 보유하고 자산변동에 따라 변동이익(손실)에 노출되어 있다고 판단하여 종속기업에 포함하였습니다.

[종속기업의 요약 재무정보]

(단위: 천원)						
종속기업명(*1)	자산	부채	자본	매출	당기순손익	총포괄손익
(주)웅진씽크빅(*2)	679,055,395	376,456,727	302,598,668	867,180,219	(19,867,445)	(20,774,808)

(주)웅진플레이도시	275,515,493	354,492,275	(78,976,782)	25,702,815	(5,781,212)	(5,880,550)
(주)웅진투투럽(*3)	-	-	-	1,391,908	6,297	8,927
(주)웅진휴캄	3,035,102	2,322,967	712,135	3,714,122	(1,641,543)	(1,626,582)
WOONGJIN, INC.(미국법인)	4,252,961	1,097,127	3,155,834	14,066,705	540,338	905,646
(주)웅진에버스카이(*2)	1,040,484	16,794,263	(15,753,779)	222,664	(2,116,108)	(1,990,028)

(*1) 상기 요약 재무정보는 내부거래를 제거하기 전의 금액입니다.

(*2) 중간지배기업의 연결재무제표 기준 재무정보입니다.

(*3) 흡수합병 기일까지의 요약손익정보입니다.

[종속기업의 요약 현금흐름]

(단위: 천원)								
종속기업명(*1)	영업활동으로 인한 현금흐름	투자활동으로 인한 현금흐름	재무활동으로 인한 현금흐름	현금및현금성 자산의 순증감	기초현금	환율변동 효과 등	연결실체의 변동	기말현금
(주)웅진씽크빅(*2)	63,411,071	(20,257,598)	(36,028,100)	7,125,373	32,215,125	23,187	5,300	39,368,985
(주)웅진플레이도시	9,280,804	(678,041)	(7,615,679)	987,084	1,582,299	-	-	2,569,383
(주)웅진투투럽(*3)	(257,558)	179,822	-	(77,736)	474,612	-	(396,876)	-
(주)웅진휴캄	(1,627,786)	143,922	1,808,729	324,865	-	899	89,853	415,617
WOONGJIN, INC.(미국법인)	(287,351)	(4,759)	(286,457)	(578,567)	1,304,973	218,287	-	944,693
(주)웅진에버스카이(*2)	(841,832)	1,678	979,881	139,727	37,504	(9,513)	-	167,718

(*1) 상기 요약 재무정보는 내부거래를 제거하기 전의 금액입니다.

(*2) 중간지배기업의 연결재무제표 기준 재무정보입니다.

(*3) 흡수합병 기일까지의 요약현금흐름입니다.

② 관계기업의 투자정보 및 요약재무정보

[관계기업투자로 분류된 회사의 투자주식 내역]

(단위: 천원)						
회사명	소재지	업종	당기말			전기말
			지분율(%)	취득원가	장부금액	장부금액
관계기업투자:						
(주)렉스필드컨트리클럽	대한민국	골프장운영업	43.24	-	-	-
(주)배컴(*1)	대한민국	플랫폼사업	-	-	-	3,668,747
(주)웅진휴캄(*2)	대한민국	화장품 판매	-	-	-	440,736
합계				-	-	4,109,483

(*1) 당기 중 종속기업 (주)웅진컴퍼스에 흡수합병 되었습니다.

(*2) 당기 중 (주)웅진휴캄에 대한 지배력 강화 및 재무구조 개선을 위해 총 420,000주를 추가취득하여 관계기업에서 종속기업으로 변경되었습니다.

[관계기업 투자 변동 내역]

(단위:천원)					
회사명	기초	지분법손실	지분법 이익잉여금	연결실체의 변동	당기말

(주)배컴	3,668,747	(2,309,606)	(8,791)	(1,350,350)	-
(주)웅진휴캄	440,736	-	-	(440,736)	-
합계	4,109,483	(2,309,606)	(8,791)	(1,791,086)	-

[관계기업의 요약 재무정보]

(단위: 천원)						
회사명	자산	부채	자본	매출	당기순이익	총포괄이익
(주)렉스필드컨트리클럽	200,726,153	222,179,016	(21,452,863)	22,658,466	4,977,084	4,804,419
(주)배컴(*)	-	-	-	39,376	(2,313,460)	(2,313,460)

(*) 당기 중 종속기업 ㈜웅진컴퍼스에 흡수합병되었으며, 상기 재무정보는 합병 이전까지의 금액입니다.

나. 지주회사의 사업부문(IT서비스)

웅진의 IT서비스 사업부문은 독자적인 기술력과 기업고객의 디지털 경영을 위해 전문적인 IT시스템 컨설팅을 제공합니다. 고객의 업을 근간으로 구현되는 프로세스 특화 개발부터 안정적인 운영 및 유지보수에 이르기까지 종합 IT 시스템 Process를 수행하고 있으며, IT서비스는 크게 Solution Business, ERP Business, CLOUD Business, 대외 디지털 콜센터로 총 4개의 분야로 구분되며 이외 원부자재 및 제품 공급서비스 대행(MRO), 그룹의 자산관리와 총무지원 서비스 대행업을 영위하고 있습니다. 최근 정보와 전문기술 등 지식 집약적 4차 산업이 가속화되며 기업들의 디지털 체제를 갖추기 위한 디지털트랜스포메이션 수요가 높아져 IT기술력이 더욱 각광받고 있습니다. (주)웅진 IT사업부문은 이러한 변화에 발맞춰 웅진만의 독자적인 IT기술력과 노하우로 국내외 우수 기업들의 IT시스템 구축과 디지털화를 선도해 나갈 것입니다.

① IT서비스 주요 사업내용

Business	IT Service	Contents
ERP Business	SAP S/4HANA	SAP S/4HANA는 인메모리 HANA 플랫폼으로 사용자가 새로운 비즈니스를 창조할 수 있도록 도와주며, 직관적인 화면을 통해 보다 손쉽게 사용할 수 있는 차세대 솔루션입니다. 빅데이터, 사물인터넷 등으로부터 수집된 데이터를 회사 내부의 데이터와 연결 후 빠른 시간 안에 유용한 정보를 만들어내는 최신 플랫폼이 바로 4세대 디지털코어 S/4HANA의 솔루션을 제공합니다.
	SAP B1	SAP Business One은 중소, 중견기업에 최적화된 솔루션입니다. SAP B1은 인메모리 컴퓨팅 기술 기반의 통합된 비즈니스 인텔리전스 적용으로 실시간 가시성 확보가 가능하여 재고통합관리에서 실시간 정보제공까지 Smart Factory구축을 실현합니다. ㈜웅진은 국내 유일의 SAP Business One 교육 인증 파트너이자, SAP Business One 운영 서비스 최다 고객을 보유하여 각 사업군에 맞는 최적의 솔루션을 제공합니다.
	Smart Factory	SAP Business One 서비스를 바탕으로 Smart Factory 구축사업을 지원하고 있습니다. SI에서부터 SM까지 시스템이 안정적으로 정착하도록 지원하고, SAP 코어 및 웅진의 Add-On 기능으로 고객의 요구에 따라 단계적으로 SAP 고도화가 가능토록 합니다. 또한 정부지원사업과 연계하여 고객이 완벽한 Smart Factory를 구현할 수 있는 방향을 제시하고 있습니다.
CLOUD Business	Amazon Web Services (AWS)	웅진은 AWS의 SAP Competency를 보유한 Advanced 컨설팅파트너이자 SAP의 Gold 파트너로 클라우드 컨설팅, 구축, 운영, 관리까지 클라우드 전 영역을 체계적이고 전문적인 지원이 가능합니다. AWS 전문 영역으로는 대규모 워크로드 및 SAP, 공공부문에 전문성을 보유하고 있습니다. 웅진은 클라우드 도입부터 컨설팅, 구축, 운영, 솔루션까지 토털클라우드 컨설팅 서비스를 제공합니다.
	Microsoft Azure	웅진은 Gold Microsoft Partner로서 SAP on Azure의 안정적인 이전 및 구축 서비스를 제공함

		니다. 최대 글로벌 인프라인 Azure를 사용하면서Microsoft의 익숙한 도구 및 프레임 워크를 활용하여 거대한 글로벌 네트워크에서 애플리케이션을 구축, 관리하고 사용할 수 있도록 토털 클라우드 컨설팅 서비스를 제공합니다.
	워크쓰루 (Work Through)	네이버와 웅진의 전문 IT노하우를 기반으로 만들어진 워크쓰루는 네이버 서비스의 친숙한 화면을 그대로 사용하며 포털, 전자결재, e-HR, 비용관리, 회의실 예약, 게시판, 조직도, 모바일, 그룹웨어 등 업무 환경에 필요한 모든 기능을 하나의 어플리케이션으로 통합해 제공합니다.
	Salesforce	Salesforce Sales Cloud는 클라우드를 기반으로하는 영업관리솔루션으로 선진 영업프로세스가 내재화 되어있어 분산된 고객 데이터를 통합 하여 실시간으로 수집/분석/활용체계를 구현합니다. CRM 관련 모든 솔루션을 단일 DB로 연결하여 실시간으로 시장환경 및 영업정책 변화에 반영할 수 있도록 솔루션을 제공합니다.
	Mendix	Mendix는 유수의 글로벌 리더들이 채택하고 있는 Digital Transformation에 최적화된 All-in-one Low-code Platform입니다. 속도, 협업 및 거버넌스의 세 가지 원칙을 충족하는 엔터프라이즈급 애플리케이션을 다양한 환경에 맞게 빠르고 안정적으로 개발, 배포할 수 있습니다.
Solution Business	WRMS	업계 최고 수준의 렌탈기업들에 대한 시스템 구축 및 운영 경험을 기반으로 완성된 웅진의 렌탈 솔루션은 고객의 시장 경쟁력 강화를 위한 Best Practice를 적용하여 웅진의 혁신적인 렌탈프로세스와 모바일지원 시스템으로 업무 효율 극대화와 매출 증대를 위한 최적의 솔루션을 제공합니다.
	WDMS	웅진의 딜러관리 솔루션은 딜러의 다양한 업무에 유연하게 대응할 수 있는 최적화된 통합 업무 환경을 제공합니다. 다년간의 자동차 산업 분야 노하우가 축적된 웅진 DMS 솔루션은 프로세스 간소화를 통해 업무 효율성을 개선시키고, 원활한 업무 처리와 신속한 의사 결정을 지원하여 고객의 목표 달성에 최적화된 솔루션을 제공합니다.
	Security	고객의 효율적인 업무 환경을 위하여 클라우드부터 엔드포인트를 아우르는 다양한 보안 포트폴리오를 구성하고 있습니다. 고객에게 방화벽, 안티 바이러스, 랜섬웨어 등 가장 적합한 솔루션을 제공하여 디지털 자산을 보호하고 디지털 혁신을 지원합니다.

다. 출판 유통 및 교육 (웅진씽크빅 및 웅진북센, 웅진컴퍼스 등)

① 주요 사업부문별 매출

(기준일 : 2024년 12월 31일)

(단위 : 백만원)

회사	사업부문	주요 제품과 서비스에 관한 내용	매출액
(주)웅진씽크빅	교육문화사업본부 (학습관리 서비스)	- 웅진씽크빅 학습지(지면 학습지+북패드+디지털 콘텐츠) - 방문 관리형 학습지 서비스(ThinkBig 등 지면 학습지) - 집합 관리형 학습지(웅진북클럽학습센터) 및 클래스(교과목/논술 지도 초등 대상) 서비스 - 웅진스마트올(유초중등 전과목 AI 맞춤 종합학습물)	368,972
	미래교육사업본부 (독서관리 서비스)	- 웅진북클럽 서비스(전집+북패드+디지털 콘텐츠의 맞춤형 북 큐레이션 독서 서비스) - 전집(언어/문학, 사회/역사, 수리/과학, 문화/예술, 학습백과, 위인전 등) 방문 판매 - 스마트올클럽(유초중등 전과목 AI 맞춤 종합학습물) - 슈퍼팟잉글리시(유초등 영어종합학습물)	210,068
	기타사업부문	- 단행본(유아 및 초등, 청소년, 성인 대상 날권 도서 출판) 등 - 웅진스마트올 비관리(유초중등 전과목 AI 맞춤 종합학습물) - 웅진책방(유아동 전문 도서 및 교구 등 온라인몰) - 딸기콩(어린이 대상 오디오북 플랫폼) - 유데미(성인 대상 글로벌 온라인교육 플랫폼) - 기타 신사업 등	83,192
(주)웅진북센		- 도서유통 및 물류사업 등	196,874

㈜웅진컴퍼스	- 영어서적 출판 등	23,087
㈜놀이의발견	- 유아, 초등 연령대상 문화 체험 및 놀이, 상품 및 숙박권 중개 플랫폼(상품 및 서비스 중개)	3,648

※ 상기 주요제품 등의 현황은 내부거래 조정 전 실적을 기준으로 작성함

② 사업부문별 주요 제품 등의 가격변동 추이

(단위 : 원)

사업 부문	회사명	품 목	품 목	제18기말 (2024년말)	제17기말 (2023년말)	제16기말 (2022년말)	제15기말 (2021년말)
국내 교육서비스 및 출판사업	㈜웅진씽크빅	교육문화사업본부 (학습관리 서비스)	스마트씽크빅	47,000	47,000	47,000	47,000
			지면	40,000	37,000	37,000	35,000
			스마트올	99,000	99,000	89,000	89,000
		미래교육사업본부 (독서관리 서비스)	북클럽	129,000	129,000	129,000	129,000
			스마트올 (스마트올클럽)	129,000	129,000	119,000	119,000
			슈퍼팟잉글리시	79,000	79,000	109,000	109,000
영어 교육사업	㈜웅진컴퍼스	Super Easy Reading	Super Easy Reading	14,000	14,000	14,000	14,000
		Very Easy Reading 2nd	Very Easy Reading 2nd	14,000	14,000	14,000	14,000

- ※ 국내 교육서비스 및 출판사업의 품목가격은 각 대표 모델 월 회비 기준임
- ※ 상품 및 서비스 중개업의 (주)놀이의발견은 플랫폼 사업의 형태로 주요 제품 가격 기재 제외함
- ※ 도서유통 및 물류사업의 (주)웅진북센은 상품 유통 및 용역제공 사업의 형태로 주요 제품 가격 기재 제외함
- ※ 미래교육사업본부 슈퍼팟잉글리시의 2023년 말 가격 변동은 대표 모델 변경으로 인해 발생함

3. 원재료 및 생산설비

가. 지주회사의 지주부문 및 사업부문

- 지주회사 및 IT서비스 산업부문은 회사의 주요 수익원이 물적 형태로 나타나지 않아 원재료 및 생산능력, 생산실적 및 가동률의 기재를 생략합니다.

나. 출판 유통 및 교육 (웅진씽크빅 및 웅진북센, 웅진컴퍼스 등)

① 사업부문별 주요 원재료 현황

(기준일 : 2024년 12월 31일)

(단위 : 백만원)

사업부문	매입유형	품 목	구체적용도	매입액	비율	비고 (매입처)
국내 교육서비스 및 출판사업 (웅진씽크빅)	원,부재료	용지	전집, 도서제작용	10,356	4.7%	㈜웅진
		CASE, BOX		829	0.4%	㈜웅진
		스티커		1,080	0.5%	㈜웅진
		기타		4,796	2.2%	㈜웅진
	소 계			17,061	7.8%	-
	상품	책	전집, 도서 제작용	5,195	2.4%	㈜김영사 외
		기타	태블릿PC 외	28,073	12.8%	㈜삼성전자 외
	소 계			33,268	15.2%	-
	외주가공	인쇄, 제본 등	외주가공용	16,305	7.4%	㈜웅진 외
	소 계			16,305	7.4%	-
	합 계			66,634	30.4%	-

도서유통 및 물류사업 (웅진북센)	상품	도서	도서납품용	144,668	65.9%	문학동네, 창비, 다산북스 & Etc.
		기타	-	-	0.0%	-
	소 계			144,668	65.9%	-
	합 계			144,668	65.9%	-
영어 교육사업 (웅진컴퍼스)	원,부재료	용지	도서제작용	922	0.4%	(주)웅진
		TAPE, CD		30	0.0%	휘미르외
		기타		13	0.0%	YJ테크(패킹)
	소 계			964	0.4%	-
	상품	Readers Series	도서납품용	2,002	0.9%	교보문고 외
		Conversation		944	0.4%	센게이지러닝코리아(주)외
		미국교과서		162	0.1%	(주)피어슨에듀케이션코리아
		공구상품	온라인판매	329	0.1%	바름 OA 외
	소 계			3,436	1.6%	-
	외주가공	인쇄, 제본 등	외주가공용	3,743	1.7%	금명문화(주)외
	소 계			3,743	1.7%	-
	합 계			8,143	3.7%	-
합 계			219,445	100.0%	-	

※ 상기 주요 원재료 현황은 내부거래 조정 전 기준으로 작성함

② 사업부문별 주요 원재료 등의 가격변동 추이

(단위 : 원)

품목	제18기말 (2024년말)	제17기말 (2023년말)	제16기말 (2022년말)
E-plus 65	36,978	35,073	37,598
친환경 백상지 65	36,978	35,073	37,598
매트프리미엄 107	59,997	56,438	60,506
매트프리미엄 132	75,308	70,840	75,946
매트프리미엄 161	91,857	86,408	92,636

- ※ 상상기 원재료의 가격은 500장 묶음 단위 기준임
- ※ 주요 원재료인 용지는 환율 변동 및 원재료인 펄프 가격 상승으로 인상의 요인이 있음
- ※ 상기 원재료의 가격은 연간 평균 기준임

③ 사업부문별 생산에 관한 사항

- 제판, 인쇄, 제본 등 100% 외주 용역 및 외주 가공에 의해 제작하여 생산능력, 생산실적 및 가동률 등의 기재를 생략합니다.

④ 사업부문별 생산설비에 관한 사항

가) 생산설비의 현황

[자산항목 : 토지]

(단위 : 백만원, 평방미터)

사업소	소유형태	소재지	구분	기초	연결실체 변동	당기증감		당기상각	당기	비고
			(면적)	장부가액		증가	감소		장부가액	

선화빌딩	자가소유	대전시 중구 선화동	723	568	-	-	-	-	568	1,026
송탄사옥	자가소유	경기도 평택시 지산동	2,594	6,610	-	-	-	-	6,610	7,820
연구소부지	자가소유	경기도 이천시 신둔면	704,132	4,157	-	-	-	-	4,157	2,725
파주사옥부지	자가소유	경기도 파주시 교하읍	6,643	3,134	-	-	-	-	3,134	4,657
유로캐슬	자가소유	울산시 남구 반구동	23	16	-	-	-	-	16	48
㈜웅진북센 파주사옥부지	자가소유	경기도 파주시 교하읍	71,779	106,232	-	-	-	-	106,232	54,918
합 계				120,716	-	-	-	-	120,716	71,194

[자산항목 : 건물]

(단위 : 백만원)

사업소	소유형태	소재지	구분	기초 장부가액	연결실체 변동	당기증감		당기상각	당기 장부가액	비고
						증가	감소			
선화빌딩	자가소유	대전시 중구 선화동	-	219	-	-	-	31	187	-
송탄사옥	자가소유	경기도 평택시 지산동	-	861	-	-	-	51	811	-
파주본사사옥	자가소유	경기도 파주시 교하읍	-	16,633	-	-	-	718	15,915	-
유로캐슬	자가소유	울산시 남구 반구동	-	51	-	-	-	2	49	-
㈜웅진북센 파주사옥부지	자가소유	경기도 파주시 교하읍	-	33,315	-	-	78	1158	32,080	-
합 계				51,080	-	-	78	1960	49,043	-

[자산항목 : 집기비품]

(단위 : 백만원)

사업소	소유형태	자산분류	구분	기초 장부가액	연결실체 변동	당기증감		당기상각	당기 장부가액	비고
						증가	감소			
㈜웅진씽크빅	자가소유	컴퓨터외	집기	15,555	-	5,065	119	5,877	1,4624	-
	자가소유	차량운반구	차량운반구	-	-	-	-	-	-	-
	자가소유	디바이스렌탈	디바이스렌탈자산	212	-	45	2	129	125	-
	자가소유	설계비외	건설중인자산	484	-	1,736	2,101	-	118	-
	자가소유	임차자산	인테리어자산	8,749	-	1,593	250	3,624	6,468	-
㈜웅진북센	자가소유	건축물	상하수도 등	3,913	-	-	-	131	3,782	-
	자가소유	기계장치	창고랙 등	4,821	-	623	-	466	4,979	-
	자가소유	비품	집기, 비품 등	937	-	130	-	406	661	-
㈜웅진컴퍼스	자가소유	컴퓨터외	집기	191	67	64	-	58	265	-
	자가소유	임차자산	인테리어자산	-	23	-	-	-	23	-
㈜놀이의발견	자가소유	컴퓨터외	집기	84	-	2	58	28	-	-
합 계				34,947	90	9,257	2,531	10,717	31,046	-

※ 영어교육사업(㈜웅진컴퍼스)의 경우 생산설비(도서 제작설비 등)는 보유하고 있지 않으며, 모든 제작은 외주업체에 의한 외주가공으로 진행하고 있음

[진행중인 투자]

※ 당기말 현재 설비에 대해 진행 중인 투자 없음

[향후 투자계획]

※ 이사회 결의 등으로 향후 1년 이내에 투자 결정된 사항 없음

4. 매출 및 수주상황

가. 지주부문 영업개황

지주부문은 다른 회사의 주식을 단순히 소유하는 것 이상으로 주식(의결권)을 보유함으로써 해당 회사에 대하여 실질적인 지배권을 취득하고 경영 효율화를 통해 기업가치를 향상시키는 역할을 하고 있습니다. 보고서 기준일(2024년 12월 31일) 현재 14개의 계열회사를 두고 있으며 웅진그룹이 영위하고 있는 사업으로는 출판 및 교육서비스(웅진씽크빅, 웅진컴퍼스), 국내외 물류 유통(웅진북센, 웅진에버스카이), 오락문화 및 운동 서비스(웅진플레이도시), 골프장 및 체육시설업(렉스필드컨트리클럽), 문화체험 및 놀이 플랫폼 사업(웅진컴퍼스), 화장품 및 건강기능식품 판매(웅진휴캄) 등이 있습니다.

① 매출액 및 비중

(단위: 백만원,%)

기업명	주요영업활동	제42기		제41기		제40기	
		매출액	비중	매출액	비중	매출액	비중
(주)웅진	지주회사 및 IT서비스	174,843	15.49	170,722	14.90	169,646	14.30
(주)웅진씽크빅	도서 및 교육출판물 제조 및 판매 등	662,232	58.69	697,897	60.90	731,150	61.60
(주)웅진북센	서적 도매 및 보관과 운송	196,874	17.45	188,400	16.40	201,880	17.01
(주)렉스필드컨트리클럽	골프장운영업	22,658	2.01	22,009	1.90	20,680	1.74
(주)웅진컴퍼스	영어학원사업 등	23,087	2.05	21,201	1.80	19,121	1.61
(주)웅진플레이도시	테마파크운영 및 종합유원, 체육시설업	25,703	2.28	26,727	2.30	22,757	1.92
(주)웅진투투럽	화장품류, 건강기능식품 판매	1,392	0.12	4,872	0.40	6,582	0.55
WOONGJIN, INC.	IT서비스 및 컨설팅	14,067	1.25	11,658	1.00	13,192	1.11
(주)웅진휴캄 *	화장품 및 건강기능식품 판매	3,714	0.33	0	0.00	0	0.00
(주)웅진에버스카이	무역업	223	0.02	595	0.10	799	0.07
㈜놀이의발견	문화체험 및 놀이 플랫폼 사업	3,648	0.32	2,219	0.20	1,100	0.09
단순합계		1,128,440	100.00	1,146,300	100.00	1,186,907	100.00
연결조정		(120,329)		(127,723)		(137,066)	
총 합계		1,008,111		1,018,577		1,049,841	

*) 웅진휴캄은 2024년 1월 지분취득으로 연결대상회사에 편입되어 '24년부터 매출액을 기재합니다.

② 지역별 매출

(단위 : 백만원)

지역별 구분	제42기	제41기	제40기
한 국	986,870	1,001,105	1,031,547
북 미	16,208	13,683	14,609
아시아	4,070	2,517	2,618
유 럽	618	914	1,039
남아메리카	345	358	28
합 계	1,008,111	1,018,577	1,049,841

③ 영업이익 및 비중

(단위: 백만원, %)

기업명	주요영업활동	제42기		제41기		제40기	
		영업이익	비중	영업이익	비중	영업이익	비중
(주)웅진	지주회사 및 IT서비스	17,319	47.41	20,326	53.04	21,909	37.31
(주)웅진씽크빅	도서 및 교육출판물 제조 및 판매 등	10,062	27.55	10,843	28.29	30,851	52.53
(주)웅진북센	서적 도매 및 보관과 운송	2,612	7.15	627	1.64	1,896	3.23
(주)렉스필드컨트리클럽	골프장운영업	4,642	12.71	5,045	13.16	4,530	7.71
웅진컴퍼스	영어학원사업 등	1,492	4.08	720	1.88	1,572	2.68
(주)웅진플레이도시	테마파크운영 및 종합유원, 체육시설업	7,073	19.36	7,258	18.94	5,169	8.80
(주)웅진투투럽	화장품류, 건강기능식품 판매	17	0.05	(367)	(0.96)	(414)	(0.70)
WOONGJIN, INC.	IT서비스 및 컨설팅	715	1.96	506	1.32	271	0.46
(주)웅진휴캄 *	화장품 및 건강기능식품 판매	(1,666)	(4.56)	0	0.00	0	0
(주)웅진에버스카이	무역업	(873)	(2.39)	(586)	(1.53)	(375)	(0.64)
㈜놀이의발견	문화체험 및 놀이 플랫폼 사업	(4,865)	(13.32)	(6,049)	(15.78)	(6,680)	(11.38)
단순합계		36,528	100.00	38,323	100.00	58,729	100.00
연결조정		(5,443)		(15,963)		(16,402)	
총 합계		31,085		22,360		42,327	

*) 웅진휴캄은 2024년 1월 지분취득으로연결대상회사에 편입되어 '24년부터 영업이익을 기재합니다.

나. 지주회사의 사업부문(IT서비스)

웅진의 IT서비스 사업부문은 독자적인 기술력과 기업고객의 디지털 경영을 위해 전문적인 IT시스템 컨설팅을 제공합니다. 고객의 업을 근간으로 구현되는 프로세스 특화 개발부터 안정적인 운영 및 유지보수에 이르기까지 종합 IT 시스템 Process를 수행하고 있으며, IT서비스는 크게 Solution Business, ERP Business, CLOUD Business, 대외 디지털 콜센터로 총 4개의 분야로 구분되며 이외 원부자재 및 제품 공급서비스 대행(MRO), 그룹의 자산관리와 총무지원 서비스 대행업을 영위하고 있습니다. 최근 정보와 전문기술 등 지식 집약적 4차산업이 가속화되며 기업들의 디지털 체제를 갖추기 위한 디지털트랜스 포메이션 수요가 높아져 IT기술력이 더욱 각광받고 있습니다. IT사업부문은 이러한 변화에 발맞춰 웅진만의 독자적인 IT기술력과 노하우로 국내외 우수 기업들의 IT시스템 구축과 디지털화를 선도해 나갈 것입니다.

① 사업부문 매출현황

(단위 : 백만원, %)

구분	매출유형	제42기		제41기		제40기	
		매출액	비중	매출액	비중	매출액	비중
지주	관계사 이자수익	1,314	0.75	1,260	0.74	1,410	0.83
	관계사 배당금수익	0	0.00	4,752	2.78	8,826	5.20
	브랜드로열티	5,813	3.32	6,181	3.62	5,927	3.49
	경영자문	4,586	2.62	4,253	2.49	3,753	2.21
	기타	15	0.01	4	0.00	9	0.01
	소계	11,728	6.71	16,451	9.64	19,925	11.75
IT 서비스	운영 및 유지보수/SM (System Management)	59,182	0	56,430	33.05	39,446	23.25
	컨설팅 및 개발/SI	50,839	0	41,211	24.14	47,879	28.22

	(System Integration)						
	기 타	0	0.00	1,402	0.82	535	0.32
	소계	110,021	62.93	99,043	58.01	87,860	51.79
Shared 서비스	인쇄제작(SSD)	29,434	16.83	29,686	17.39	34,481	20.33
	자산관리(FM)	4,733	2.71	7,382	4.32	10,216	6.02
	콜센터(CCT)	18,926	10.82	18,161	10.64	17,164	10.12
	소계	53,093	30.37	55,229	32.35	61,861	36.46
합계		174,842	100.00	170,722	100.00	169,646	100.00

② 계약절차

웅진IT 사업부문은 고객과의 계약체결 이전 신용평가 및 계약위험 진단을 통하여 위험을 평가하고 거래협상을 진행하게 됩니다. 이후 기술 및 가격협상을 통하여 IT서비스 제공에 대한 품질 및 수익성 등의 계약 수익성 진단을 거친 후 계약을 체결하게 됩니다. 이러한 계약절차를 통하여 모든 계약의 위험과 수익성을 통제하고 있습니다.

③ 주요 프로젝트 수주 및 진행 현황

웅진IT 사업부문은 IT서비스 제공을 위해 고객사와 다수의 개별 계약을 체결하고 프로젝트를 수행하고 있습니다. 프로젝트 수행기간은 1년 이하에서 수년간에 걸쳐 장기간 진행되기도 합니다. 보고서 제출일 기준 주요 프로젝트 수주 및 진행 현황은 아래와 같습니다.

(기준일 : 2024년 12월 31일)

(단위 : 백만원)

프로젝트명	사업구분	수주 일자	납기		계약금액		기납품액 금액	수주잔고 금액	비고
			시작일	종료일	최초계약	변경계약			
B社 KOREA DMS Next 시스템 구축	WDMS	2021.02.23	2021.04.01	2028.12.31	16,527	19,582	12,953	6,629	~2028년까지 운영계약 체결
L社 물류싱글플랫폼 구축	EWM	2021.10.26	2021.06.01	2025.11.30	9,211	22,300	20,910	1,390	변경계약 진행 중
S社 ITO	WRMS, SAP S/4HANA 등	2022.12.31	2024.01.01	2024.12.31	12,877	21,590	21,590	0	~2025년까지 운영계약 체결
V社 NEXT DMS 구축	WDMS	2023.12.21	2023.12.21	2030.02.28	9,000	9,000	1,841	7,159	~2030년까지 운영계약 체결
K社 차세대 플랫폼 구축	SAP S/4HANA 등	2023.10.06	2023.10.10	2025.02.28	5,108	5,108	2,984	2,124	
C社 SAP Cloud BPO 서비스	SAP Cloud 서비스 등	2023.11.06	2023.12.01	2029.11.30	6,600	6,600	730	5,870	
C社 통합 법인 시스템 구축	SAP S/4HANA 등	2024.03.07	2024.03.07	2025.01.31	1,135	1,816	1,793	23	
K社 통합시스템 구축	SAP B1 등	2024.01.01	2024.01.02	2025.01.31	1,588	1,588	1,364	224	
S社 자금관리 및 발주관리 구축	Mendix 등	2024.01.01	2023.11.01	2025.03.31	2,143	2,283	2,000	283	
M社 ERP 구축	SAP S/4HANA	2024.02.01	2024.02.01	2025.05.31	239	1,265	658	607	
B社 WRMS 및 SAP S/4HANA 시스템 구축	WRMS, SAP S/4HANA	2024.04.12	2024.04.15	2025.02.28	2,610	3,100	1,420	1,680	
J社 KOREA DMS 구축	WDMS	2024.04.15	2024.04.16	2030.03.15	3,216	3,216	731	2,485	~2030년까지 운영 계약 체결
S社 HSE 플랫폼 구축	Mendix	2024.04.24	2024.04.01	2027.04.30	5,023	5,109	2,516	2,593	~2027년까지 라이선스 계약 체결
H社 차세대 ERP 업그레이드 구축	SAP S/4HANA	2024.06.18	2024.08.01	2025.08.31	3,447	3,797	508	3,289	
H社 차세대 전력정보시스템 구축	SAP S/4HANA	2024.08.12	2024.08.19	2025.10.12	3,193	3,193	958	2,235	
합 계					81,917	109,547	72,956	36,591	

* 상기 주요 프로젝트는 계약금액 기준 10억원 이상이며 다수 개별 계약의 합계금액입니다. 수주 및 납품 수량은 IT서비스 특성으로 수량화할 수 없어 기재를 생략합니다.

* 프로젝트별 계약기간 종료일이 경과된 건은 실제 개발 종료 이후 별도 계약으로 종료일을 조정합니다.

5. 위험관리 및 파생거래

가. 연결기업의 위험관리

(1) 금융위험관리

연결회사의 위험관리활동은 주로 재무적 성과에 영향을 미치는 신용위험, 유동성위험, 시장 위험 등의 잠재적 위험을 식별하여 발생가능한 위험을 허용가능한 수준으로 감소, 제거 및 회피함으로써, 안정적이고 지속적인 경영성과를 창출할 수 있도록 지원하고, 동시에 재무구조 개선 및 자금운영의 효율성 제고를 통해 금융비용을 절감함으로써 회사경쟁력 제고에 기여하는데 그 목적이 있습니다.

위험관리 체계를 구축하고 시행하기 위하여, 연결회사는 전사적인 수준의 위험관리정책을 수립하고 있으며, 내부 관리자의 통제 및 검토를 엄격히 수행하여 위험관리정책과 절차를 준수하고 있습니다.

1) 신용위험

연결회사는 금융상품의 거래상대방이 의무를 이행하지 않아 연결회사에 재무손실을 입힐 신용위험에 노출되어 있습니다. 연결회사의 경영진은 신용위험을 관리하기 위하여 신용도가 일정 수준 이상인 거래처와 거래하고 있으며, 금융자산의 신용보강을 위한 정책과 절차를 마련하여 운영하고 있습니다. 연결회사는 신규 거래처와 계약시 공개된 재무정보와 신용평가 기관에 의하여 제공된 정보 등을 이용하여 거래처의 신용도를 평가하고 이를 근거로 신용거래한도를 결정하고 있으며, 담보 또는 지급보증을 제공받고 있습니다. 또한, 연결회사는 주기적으로 거래처의 신용도를 재평가하여 신용거래한도를 재검토하고 담보수준을 재조정하고 있으며, 회수가 지연되는 금융자산에 대하여는 분기 단위로 회수지연 현황 및 회수대책이 보고되고 있으며 지연사유에 따라 적절한 조치를 취하고 있습니다.

한편, 연결회사의 경영진은 신용등급이 우수한 금융기관과 거래하고 있으므로 금융기관으로부터의 신용위험이 연결회사에 미치는 영향은 제한적이라고 판단하고 있습니다.

상각후원가측정금융자산의 신용위험 최대노출액은 장부금액과 유사하며, 자금보충약정으로 인한 신용위험의 최대노출액은 105,000백만원(종속기업의 여신에 대해 금융기관에 제공한 자금보충약정)입니다(주석 31참조).

당기말과 전기말 현재 금융자산의 해외 비중은 중요하지 않으므로 지역별 신용위험에 대한 최대 노출정도에 대한 정보는 공시하지 아니하였습니다.

2) 유동성위험

연결회사는 현금 등 금융자산을 인도하여 결제하는 금융부채와 관련된 의무를 충족하는 데 어려움을 겪게 될 유동성위험에 노출되어 있습니다. 연결회사는 유동성위험을 관리하기 위하여 단기 및 중장기 자금관리계획을 수립하고 현금유출예산과 실제 현금유출액을 지속적으로 분석·검토하여 금융부채와 금융자산의 만기구조를 대응시키고 있습니다. 연결회사의 경영진은 영업활동현금흐름과 금융자산의 현금유입으로 금융부채를 상환가능하다고 판단하고 있습니다.

3) 시장위험

시장위험은 시장가격의 변동으로 인하여 금융상품의 공정가치가 변동될 위험입니다. 시장 위험은 이자율위험, 환위험 및 기타 가격위험 등으로 구성됩니다.

① 이자율위험

연결회사는 금융상품과 관련하여 이자율변동위험에 노출되어 있습니다. 연결회사는 내부적으로 이자율 1% 변동을 기준으로 이자율위험을 측정하고 있으며, 상기의 변동비율은 합리적으로 발생가능한 이자율 변동위험에 대한 경영진의 평가를 반영하고 있습니다.

② 환위험

연결회사는 제품 수출 및 원재료 수입 거래와 관련하여 USD 등의 환율변동위험에 노출되어 있습니다. 연결회사는 내부적으로 원화 환율 변동에 대한 환위험을 정기적으로 측정하고 있습니다.

③ 기타 가격위험

연결회사의 기타 가격과 관련한 위험은 제한적입니다.

(2) 자본위험관리

연결회사의 자본관리는 계속기업으로서의 존속능력을 유지하는 한편, 자본조달비용을 최소화하여 주주이익을 극대화하는 것을 그 목적으로 하고 있습니다. 연결회사의 경영진은 자본구조를 주기적으로 검토하고 있습니다.

당기말과 전기말 현재 부채비율은 다음과 같습니다.

(단위: 천원)		
구 분	당기말	전기말
부채(A)	782,069,799	835,453,231
자본(B)	188,901,005	191,624,801
부채비율(A/B)	414%	436%

(3) 금융상품의 구분 및 공정가치

1) 당기말과 전기말 현재 범주별 금융상품의 내역은 다음과 같습니다.

① 당기말

(단위:천원)					
구 분	당기손익-공정가치 측정 금융자산	기타포괄손익-공정 가치 측정 금융자산	상각후원가 측정 금융자산	상각후원가 측정 금융부채	리스부채
<자산>					
유동자산:					
현금및현금성자산	-	-	49,069,057	-	-
매출채권및기타채권(*1)	-	-	200,572,208	-	-
기타금융자산	1,445,562	-	5,930,110	-	-
소 계	1,445,562	-	255,571,375	-	-
비유동자산:					
매출채권및기타채권(*1)	-	-	32,136,791	-	-
기타금융자산	2,842,449	566,371	1,260,000	-	-
소 계	2,842,449	566,371	33,396,791	-	-
합 계	4,288,011	566,371	288,968,166	-	-
<부채>					

유동부채:					
매입채무및기타채무(*2)	-	-	-	163,401,097	-
단기차입금	-	-	-	260,466,591	-
유동성사채	-	-	-	4,999,253	-
리스부채	-	-	-	-	27,148,990
유동성장기차입금	-	-	-	107,240,241	-
소계	-	-	-	536,107,182	27,148,990
비유동부채:					
매입채무및기타채무(*2)	-	-	-	25,307,391	-
장기차입금	-	-	-	14,249,880	-
사채	-	-	-	19,965,764	-
리스부채	-	-	-	-	14,189,922
소계	-	-	-	59,523,035	14,189,922
합계	-	-	-	595,630,217	41,338,912

(*1) 매출채권및기타채권의 세부내역은 주석6에 기재하였습니다.

(*2) 매입채무및기타채무의 세부내역은 주석15에 기재하였습니다.

② 전기말

(단위:천원)					
구 분	당기손익-공정가치 측정 금융자산	기타포괄손익-공정 가치 측정 금융자산	상각후원가 측정 금융자산	상각후원가 측정 금융부채	리스부채
<자산>					
유동자산:					
현금및현금성자산	-	-	47,969,470	-	-
매출채권및기타채권(*1)	-	-	200,693,776	-	-
기타금융자산	1,548,805	-	4,466,821	-	-
소계	1,548,805	-	253,130,067	-	-
비유동자산:					
매출채권및기타채권(*1)	-	-	25,839,321	-	-
기타금융자산	3,880,291	1,506,754	2,000,000	-	-
소계	3,880,291	1,506,754	27,839,321	-	-
합계	5,429,096	1,506,754	280,969,388	-	-
<부채>					
유동부채:					
매입채무및기타채무(*2)	-	-	-	171,942,610	-
단기차입금	-	-	-	255,732,591	-
사채	-	-	-	34,990,073	-
리스부채	-	-	-	-	28,129,811
유동성장기차입금	-	-	-	3,309,219	-
소계	-	-	-	465,974,493	28,129,811
비유동부채:					
매입채무및기타채무(*2)	-	-	-	24,032,230	-
장기차입금	-	-	-	121,509,631	-
리스부채	-	-	-	-	25,877,553
소계	-	-	-	145,541,861	25,877,553

합계	-	-	-	611,516,354	54,007,364
----	---	---	---	-------------	------------

(*1) 매출채권및기타채권의 세부내역은 주석6에 기재하였습니다.

(*2) 매입채무및기타채무의 세부내역은 주석15에 기재하였습니다.

2) 당기 및 전기 중 금융상품의 범주별 순손익 내역은 다음과 같습니다.

(단위: 천원)				
구 분			당기	전기
금융자산	상각후원가 측정 금융자산	이자수익	1,518,963	1,874,504
		매출채권 손상차손	(2,454,511)	(2,818,845)
		기타채권 손상차손	(2,026,801)	(814,406)
		기타금융자산 손상차손 환입	90,000	-
		외환차손익	13,451	(150,841)
		외화환산손익	341,514	62,506
	기타포괄손익-공정가치 측정 금융자산	이자수익	23,189	61,025
		기타포괄손익-공정가치 측정 금융자산 평가이익(*1)	76,917	134,312
		기타포괄손익-공정가치 측정 금융자산 처분손실	(31,123)	(32,896)
	당기손익-공정가치 측정 금융자산	이자수익	74,002	51,735
		배당금수익	102,924	104,317
		당기손익-공정가치 측정 금융자산 평가손익	(1,049,151)	(1,303,092)
		당기손익-공정가치 측정 금융자산 처분이익	-	107,835
		파생상품평가손실	-	(3,751)
		파생상품거래손실	-	(7,167)
금융부채	상각후원가 측정 금융부채	이자비용(*2)	(21,608,045)	(20,624,192)
		중도상환손실	(17,988)	-
		상환전환우선주부채 상환이익	-	3,433,712
		외환차손익	(330,887)	61,323
		외화환산손익	(714,396)	(1,619,899)
	당기손익-공정가치 측정 금융부채	파생상품평가손실	-	(1,273,209)
	리스부채	이자비용(*2)	(2,733,284)	(3,295,493)
합계			(28,725,226)	(26,052,522)

(*1) 법인세 효과 반영 전 금액입니다.

(*2) 당기와 전기 중 자본화된 차입원가는 제외되어 있는 금액입니다.

3) 당기말과 전기말 현재 당기손익-공정가치 측정 금융자산 및 기타포괄손익-공정가치 측정 금융자산 내역은 다음과 같습니다.

(단위:천원)		
구 분	당기말	전기말
당기손익-공정가치 측정 금융자산		

지분상품	1,919,377	2,969,131
수익증권	2,368,634	2,459,965
상환전환우선주(*)	-	-
합계	4,288,011	5,429,096
기타포괄손익-공정가치 측정 금융자산		
지분상품	566,371	566,371
채무상품	-	940,383
합계	566,371	1,506,754

(*) 관계기업인 (주)구루미가 발행한 상환전환우선주로서, 관련 약정사항은 주석 32에 기재하였습니다. 전기 중 (주)구루미의 상환전환우선주에 대해 전액 평가손실 인식하고 있습니다.

4) 당기말과 전기말 현재 기타금융자산의 내역은 다음과 같습니다.

(단위:천원)		
구 분	당기말	전기말
단기금융상품	5,930,110	4,466,821
당기손익-공정가치 측정 금융자산	1,445,562	1,548,805
유동자산 계	7,375,672	6,015,626
장기금융상품	1,260,000	2,000,000
당기손익-공정가치 측정 금융자산	2,842,449	3,880,291
기타포괄손익-공정가치 측정 금융자산	566,371	1,506,754
비유동자산 계	4,668,820	7,387,045

5) 당기말과 전기말 현재 금융상품의 종류별 장부금액 및 공정가치는 다음과 같습니다.

(단위: 천원)				
구분	당기말		전기말	
	장부금액	공정가치	장부금액	공정가치
금융자산				
유동항목				
현금및현금성자산	49,069,057	(*)	47,969,470	(*)
매출채권및기타채권	200,572,208	(*)	200,693,776	(*)
당기손익-공정가치 측정 금융자산	1,445,562	1,445,562	1,548,805	1,548,805
기타금융자산	5,930,110	(*)	4,466,821	(*)
소계	257,016,937		254,678,872	
비유동항목				
매출채권및기타채권	32,136,791	(*)	25,839,321	(*)
당기손익-공정가치 측정 금융자산	2,842,449	2,842,449	3,880,291	3,880,291
기타포괄손익-공정가치 측정 금융자산	566,371	566,371	1,506,754	1,506,754
기타금융자산	1,260,000	(*)	2,000,000	(*)
소계	36,805,611		33,226,366	
금융자산 계	293,822,548		287,905,238	

금융부채				
유동항목				
매입채무및기타채무	163,401,097	(*)1	171,942,610	(*)1
단기차입금	260,466,591	(*)1	255,732,591	(*)1
유동성장기차입금	107,240,241	(*)1	3,309,219	(*)1
유동성사채	4,999,253	(*)1	34,990,073	(*)1
리스부채	27,148,990	(*)2	28,129,811	(*)2
소계	563,256,172		494,104,304	
비유동항목				
매입채무및기타채무	25,307,391	(*)1	24,032,230	(*)1
장기차입금	14,249,880	(*)1	121,509,631	(*)1
사채	19,965,764	(*)1	-	(*)1
리스부채	14,189,922	(*)2	25,877,553	(*)2
소계	73,712,957		171,419,414	
금융부채 계	636,969,129		665,523,718	

(*)1 장부금액이 공정가치의 합리적인 근사치이므로 공정가치 공시대상에서 제외하였습니다.

(*)2 리스부채는 기업회계기준서 제1107호 '금융상품: 공시'에 따라 공정가치 공시대상에서 제외하였습니다.

6) 공정가치 서열체계

연결회사는 공정가치측정에 사용된 투입변수의 유의성을 반영하는 공정가치 서열체계에 따라 공정가치 측정치를 분류하고 있으며, 공정가치 서열체계의 수준은 다음과 같습니다.

구 분	투입변수의 유의성
수준 1	측정일에 동일한 자산이나 부채에 대한 접근 가능한 활성시장의(조정되지 않은) 공시가격
수준 2	수준1의 공시가격 이외에 자산이나 부채에 대해 직접적으로 또는 간접적으로 관측가능한 투입변수를 사용하여 도출되는 공정가치
수준 3	자산이나 부채에 대한 관측가능하지 않은 투입변수를 사용하는 평가기법으로부터 도출되는 공정가치

당기말과 전기말 현재 금융상품의 수준별 공정가치 측정치는 다음과 같습니다.

(단위: 천원)				
구분	수준 1	수준 2	수준 3	합계
(당기말)				
금융자산				
- 당기손익-공정가치 측정 금융자산(*)1)(*)2)	76,928	1,459,785	2,751,298	4,288,011
- 기타포괄손익-공정가치 측정 금융자산(*)1)	-	-	566,371	566,371
(전기말)				
금융자산				
- 당기손익-공정가치 측정 금융자산(*)1)(*)2)	101,841	1,580,479	3,746,777	5,429,097
- 기타포괄손익-공정가치 측정 금융자산(*)1)	-	940,383	566,371	1,506,754

(*)1 수준 3으로 분류된 해당 항목의 경우, 장부금액을 공정가치의 합리적인 근사치로 보아 장부금액을 공정가치로 공시하였습니다.

(*2) 수준 2로 분류된 일부 항목의 경우 K-OTC의 보고기간말 종가 금액을 공정가치로 측정하여 사용하고 있습니다.

7) 수준 3에 해당하는 금융상품의 변동내역은 다음과 같습니다.

(단위: 천원)					
구분	당기		전기		
	당기손익-공정가치측	기타포괄손익-공정가	당기손익-공정가치측	기타포괄손익-공정가	당기손익-공정가치측
	정 금융자산	치 측정 금융자산	정 금융자산	치 측정 금융자산	정 금융부채
기초금액	3,746,777	566,371	5,111,951	566,371	9,901,675
당기손익으로 인식된 손익	(995,479)	-	(1,365,174)	-	1,273,209
기타	-	-	-	-	(11,174,884)
기말금액	2,751,298	566,371	3,746,777	566,371	-

당기 및 전기 중 각 공정가치 서열체계의 수준 간 이동 내역은 없습니다.

8) 장부금액을 공정가치의 합리적인 근사치로 보아 장부금액을 공정가치로 공시한 항목과 관련한 평가기법과 투입변수는 공시하지 않습니다.

나. 별도기업의 위험관리

(1) 금융위험관리

당사의 위험관리활동은 주로 재무적 성과에 영향을 미치는 신용위험, 유동성위험, 시장위험 등의 잠재적 위험을 식별하여 발생가능한 위험을 허용가능한 수준으로 감소, 제거 및 회피함으로써, 안정적이고 지속적인 경영성과를 창출할 수 있도록 지원하고, 동시에 재무구조 개선 및 자금운영의 효율성 제고를 통해 금융비용을 절감함으로써 회사경쟁력 제고에 기여하는데 그 목적이 있습니다.

위험관리 체계를 구축하고 시행하기 위하여, 당사는 전사적인 수준의 위험관리정책을 수립하고 있으며, 내부 관리자의 통제 및 검토를 엄격히 수행하여 위험관리정책과절차를 준수하고 있습니다.

1) 신용위험

당사는 금융상품의 거래상대방이 의무를 이행하지 않아 당사에 재무손실을 입힐 신용위험에 노출되어 있습니다. 당사의 경영진은 신용위험을 관리하기 위하여 신용도가 일정 수준 이상인 거래처와 거래하고 있으며, 금융자산의 신용보강을 위한 정책과절차를 마련하여 운영하고 있습니다. 당사는 신규 거래처와 계약시 공개된 재무정보와 신용평가기관에 의하여 제공된 정보 등을 이용하여 거래처의 신용도를 평가하고 이를 근거로 신용거래한도를 결정하고 있으며, 담보 또는 지급보증을 제공받고 있습니다. 또한, 당사는 주기적으로 거래처의 신용도를 재평가하여 신용거래한도를 재검토하고 담보수준을 재조정하고 있으며, 회수가 지연되는 금융자산에 대하여는 분기 단위로 회수지연 현황 및 회수대책이 보고되고 있으며 지연사유에 따라 적절한 조치를 취하고 있습니다.

한편, 당사의 경영진은 신용등급이 우수한 금융기관과 거래하고 있으므로 금융기관으로부터의 신용위험이 당사에 미치는 영향은 제한적이라고 판단하고 있습니다.

상각후원가측정금융자산의 신용위험 최대노출액은 장부금액과 유사하며, 지급보증으로 인

한 신용위험의 최대노출액은 105,000백만원(중속기업의 여신에 대해 금융기관에 제공한 지급보증)입니다(주석 29 참조).

당기말과 전기말 현재 금융자산의 해외 비중은 중요하지 않으므로 지역별 신용위험에 대한 최대 노출정도에 대한 정보는 공시하지 아니하였습니다.

2) 유동성위험

당사는 현금 등 금융자산을 인도하여 결제하는 금융부채와 관련된 의무를 충족하는 데 어려움을 겪게 될 유동성위험에 노출되어 있습니다. 당사는 유동성위험을 관리하기 위하여 단기 및 중장기 자금관리계획을 수립하고 현금유출예산과 실제 현금유출액을 지속적으로 분석·검토하여 금융부채와 금융자산의 만기구조를 대응시키고 있습니다. 당사의 경영진은 영업활동현금흐름과 금융자산의 현금유입으로 금융부채를 상환가능하다고 판단하고 있습니다.

3) 시장위험

시장위험은 시장가격의 변동으로 인하여 금융상품의 공정가치가 변동될 위험입니다. 시장위험은 이자율위험, 환위험 및 기타 가격위험 등으로 구성됩니다.

① 이자율위험

당사는 금융상품과 관련하여 이자율변동위험에 노출되어 있습니다. 당사는 내부적으로 이자율 1% 변동을 기준으로 이자율위험을 측정하고 있으며, 상기의 변동비율은 합리적으로 발생 가능한 이자율 변동위험에 대한 경영진의 평가를 반영하고 있습니다.

② 환위험

당사는 제품 수출 및 원재료 수입 거래와 관련하여 USD 등의 환율변동위험에 노출되어 있습니다. 당사는 내부적으로 원화 환율 변동에 대한 환위험을 정기적으로 측정하고 있습니다.

③ 기타 가격위험

당사의 기타 가격과 관련한 위험은 제한적입니다.

(2) 자본위험관리

당사의 자본관리는 계속기업으로서의 존속능력을 유지하는 한편, 자본조달비용을 최소화하여 주주이익을 극대화하는 것을 그 목적으로 하고 있습니다. 당사의 경영진은 자본구조를 주기적으로 검토하고 있습니다.

당기말과 전기말 현재 부채비율은 다음과 같습니다.

(단위: 천원)		
구분	당분기말	전기말
부채(A)	122,784,816	135,137,396
자본(B)	305,799,050	291,890,325
부채비율(A/B)	40.15%	46.30%

(3) 금융상품의 구분 및 공정가치

1) 당기말과 전기말 현재 범주별 금융상품의 내역은 다음과 같습니다.

① 당기말

(단위: 천원)					
구분	당기손익-공정가치측 정 금융자산	상각후원가 측정 금융자산	당기손익-공정가치측 정 금융부채	상각후원가 측정 금융부채	리스부채
<자산>					
유동자산 :					
현금및현금성자산	-	5,602,661	-	-	-
매출채권및기타채권(*1)	-	64,337,728	-	-	-
기타금융자산	76,928	2,000,000	-	-	-
소계	76,928	71,940,389	-	-	-
비유동자산 :					
매출채권및기타채권(*1)	-	3,032,965	-	-	-
기타금융자산	358,698	-	-	-	-
소계	358,698	3,032,965	-	-	-
합계	435,626	74,973,354	-	-	-
<부채>					
유동부채 :					
매입채무및기타채무(*2)	-	-	-	16,110,178	-
단기차입금	-	-	-	46,000,000	-
유동성사채	-	-	-	4,530,247	-
리스부채	-	-	-	-	5,869,226
기타금융부채	-	-	409,168	-	-
소계	-	-	409,168	66,640,425	5,869,226
비유동부채 :					
매입채무및기타채무(*2)	-	-	-	296,181	-
사채	-	-	-	19,965,764	-
리스부채	-	-	-	-	3,513,935
소계	-	-	-	20,261,945	3,513,935
합계	-	-	409,168	86,902,370	9,383,161

(*1) 매출채권및기타채권의 세부내역은 주석6에 기재하였습니다.

(*2) 매입채무및기타채무의 세부내역은 주석15에 기재하였습니다.

② 전기말

(단위: 천원)					
구분	당기손익-공정가치측 정 금융자산	상각후원가 측정 금융자산	당기손익-공정가치측 정 금융부채	상각후원가 측정 금융부채	리스부채
<자산>					
유동자산 :					
현금및현금성자산	-	12,354,957	-	-	-
매출채권및기타채권(*1)	-	15,110,196	-	-	-
소계	-	27,465,153	-	-	-
비유동자산 :					
매출채권및기타채권(*1)	-	47,643,729	-	-	-
기타금융자산	351,242	2,000,000	-	-	-
소계	351,242	49,643,729	-	-	-

합계	351,242	77,108,882	-	-	-
<부채>					
유동부채 :					
매입채무및기타채무(*2)	-	-	-	12,049,069	-
단기차입금	-	-	-	46,000,000	-
유동성장기차입금	-	-	-	1,725,739	-
유동성사채	-	-	-	33,650,029	-
리스부채	-	-	-	-	5,487,005
기타금융부채	-	-	1,129,323	-	-
소계	-	-	1,129,323	93,424,837	5,487,005
비유동부채 :					
매입채무및기타채무(*2)	-	-	-	372,810	-
장기차입금	-	-	-	1,522,335	-
리스부채	-	-	-	-	7,950,612
소계	-	-	-	1,895,145	7,950,612
합계	-	-	1,129,323	95,319,982	13,437,617

(*)1 매출채권및기타채권의 세부내역은 주석6에 기재하였습니다.

(*)2 매입채무및기타채무의 세부내역은 주석15에 기재하였습니다.

2) 당기 및 전기 중 금융상품의 범주별 순손익 내역은 다음과 같습니다.

(단위: 천원)				
구분			당기	전기
금융자산	상각후원가 측정 금융자산	이자수익(*)1	250,910	199,544
		매출채권 손상차손	(2,183,486)	(572,247)
		기타채권 손상차손 및 환입	(1,174,765)	330,162
		기타금융자산 손상차손 환입	90,000	-
		외환차손익	7,158	(13,993)
		외화환산손익	10,002	(2,472)
	당기손익-공정가치 측정 금융자산	배당금수익(*)2	102,924	102,560
		당기손익-공정가치 측정 금융자산 평가손익	(7,053)	6,869
금융부채	상각후원가 측정 금융부채	이자비용	(4,697,286)	(5,147,047)
		중도상환손실	(17,988)	-
		외환차손익	(161,905)	(40,581)
		외화환산손익	-	65
	당기손익-공정가치 측정 금융부채	파생상품평가이익	720,155	692,667
		파생상품정산손실	-	(125,527)
	리스부채	이자비용	(863,585)	(1,005,070)
	합계		(7,924,919)	(5,575,070)

(*)1 특수관계자에 대한 이자수익은 매출에 포함되어 있습니다.

(*)2 종속기업 등에 대한 배당금수익은 매출에 포함되어 있습니다.

3) 당기말과 전기말 현재 당기손익-공정가치 측정 금융자산의 내역은 다음과 같습니다.

(단위:천원)		
구분	당기말	전기말

지분상품	435,626	351,242
------	---------	---------

4) 당기말과 전기말 현재 기타금융자산 및 기타금융부채의 내역은 다음과 같습니다.

① 기타금융자산

(단위: 천원)		
구분	당기말	전기말
단기금융상품(*1)	2,000,000	-
당기손익-공정가치 측정 금융자산	76,928	-
유동자산 계	2,076,928	-
장기금융상품(*2)	-	2,000,000
당기손익-공정가치 측정 금융자산	358,698	351,242
비유동자산 계	358,698	2,351,242

(*1) 2021년 중 P-CBO 관련 후순위채권 450,000천원을 매입하였으며, 전액 손상 인식 후 당기 중 처분하여 450,000천원 전액 회수하였습니다(주석 5, 16참조).

(*2) 당기 중 P-CBO 관련 후순위채권 360,000천원을 매입하였으며, 전액 손상 인식하였습니다(주석 5,16 참조).

② 기타금융부채

(단위: 천원)		
구분	당기말	전기말
파생상품부채	409,168	1,129,323
유동부채 계	409,168	1,129,323

5) 당기말과 전기말 현재 금융상품의 종류별 장부금액 및 공정가치는 다음과 같습니다.

(단위: 천원)				
구분	당기말		전기말	
	장부금액	공정가치	장부금액	공정가치
금융자산:				
유동항목				
현금및현금성자산	5,602,661	(*)	12,354,957	(*)
매출채권및기타채권	64,337,728	(*)	15,110,196	(*)
당기손익-공정가치 측정 금융자산	76,928	76,928	-	-
단기금융상품	2,000,000	(*)	-	-
소 계	72,017,317		27,465,153	
비유동항목				
매출채권및기타채권	3,032,965	(*)	47,643,729	(*)
당기손익-공정가치 측정 금융자산	358,698	358,698	351,242	351,242

장기금융상품	-	-	2,000,000	(*)
소 계	3,391,663		49,994,971	
금융자산 계	75,408,980		77,460,124	
금융부채:				
유동항목				
매입채무및기타채무	16,110,178	(*)	12,049,069	(*)
단기차입금	46,000,000	(*)	46,000,000	(*)
유동성장기차입금	-	-	1,725,739	(*)
유동성사채	4,530,247	(*)	33,650,029	(*)
리스부채	5,869,226	(*)	5,487,005	(*)
파생상품부채	409,168	409,168	1,129,323	1,129,323
소 계	72,918,819		100,041,165	
비유동항목				
매입채무및기타채무	296,181	(*)	372,810	(*)
장기차입금	-	-	1,522,335	(*)
사채	19,965,764	(*)	-	-
리스부채	3,513,935	(*)	7,950,612	(*)
소 계	23,775,880		9,845,757	
금융부채 계	96,694,699		109,886,922	

(*) 장부금액이 공정가치의 합리적인 근사치이므로 공정가치 공시대상에서 제외하였습니다.

(*) 리스부채는 기업회계기준서 제1107호 '금융상품: 공시'에 따라 공정가치 공시대상에서 제외하였습니다.

6) 공정가치 서열체계

당사는 공정가치측정에 사용된 투입변수의 유의성을 반영하는 공정가치 서열체계에 따라 공정가치 측정치를 분류하고 있으며, 공정가치 서열체계의 수준은 다음과 같습니다.

구분	투입변수의 유의성
수준 1	측정일에 동일한 자산이나 부채에 대한 접근가능한 활성시장의(조정되지 않은) 공시가격
수준 2	수준1의 공시가격 이외에 자산이나 부채에 대해 직접적으로 또는 간접적으로 관측가능한 투입변수를 사용하여 도출되는 공정가치
수준 3	자산이나 부채에 대한 관측가능하지 않은 투입변수를 사용하는 평가기법으로부터 도출되는 공정가치

당기말과 전기말 현재 금융상품의 수준별 공정가치 측정치는 다음과 같습니다.

(단위: 천원)				
구분	수준 1	수준 2	수준 3	합계
당기말:				
금융자산				
- 당기손익-공정가치 측정 금융자산(*)	76,928	-	358,698	435,626
금융부채				
- 파생상품부채	-	-	409,168	409,168
전기말:				

금융자산				
- 당기손익-공정가치 측정 금융자산(*)	-	-	351,242	351,242
금융부채				
- 파생상품부채	-	-	1,129,323	1,129,323

(*) 수준 3으로 분류된 해당 항목의 경우, 장부금액을 공정가치의 합리적인 근사치로 보아 장부금액을 공정가치로 공시하였습니다.

7) 수준 3에 해당하는 금융상품의 변동내역은 다음과 같습니다.

(단위: 천원)				
구분	당기		전기	
	당기손익-공정가치 측정 금융자산	당기손익-공정가치 측정 금융부채	당기손익-공정가치 측정 금융자산	당기손익-공정가치 측정 금융부채
기초금액	351,242	1,129,323	344,373	9,156,618
당기손익으로 인식된 손익	7,456	(720,155)	6,869	(567,141)
처분	-	-	-	(7,460,154)
기말금액	358,698	409,168	351,242	1,129,323

당기 및 전기 중 각 공정가치 서열체계의 수준 간 이동 내역은 없습니다.

8) 장부금액을 공정가치의 합리적인 근사치로 보아 장부금액을 공정가치로 공시한 항목과 관련한 평가기법과 투입변수는 공시하지 않습니다.

(4) 파생상품 및 풋백옵션 등 거래 현황

당사는 교환사채에 포함된 교환권과 조기상환권을 주계약인 사채에서 분리하여 파생상품 부채로 인식하였으며, 당분기 중 증감내역은 다음과 같습니다.

(단위: 천원)				
구분	기초금액	상환금액	평가금액	기말금액
파생상품부채	1,129,323	-	(720,155)	409,168

6. 주요계약 및 연구개발활동

가. 지주회사 경영상의 주요계약 등

1) 브랜드 사용계약

(주)웅진은 웅진 브랜드의 소유주로서 브랜드의 가치 제고 및 육성, 보호 활동을 종합적으로 수행해 나가고 있으며, 그 일환으로 2008년 1월 1일 부터(계약 당사자간 이의없는 경우 계약 기간 자동연장)는 웅진 브랜드를 사용하는 회사와 상호 간에 상표권 사용계약을 체결하여 사용상의 권리와 의무를 명확히 함과 아울러 브랜드 사용료를 수취하고 있습니다.

2) 브랜드 사용료 수취

2024년말 현재 당사의 계열회사들과 상표사용계약을 체결하고 있습니다. 브랜드사용료는 브랜드를 사용하는 회사의 매출액을 기준으로 산정되며, 2024년 1월 1일부터 12월 31일까지 인식한 브랜드 사용료 수익은 5,813백만원입니다.

나. 지주회사 사업부문의 주요 프로젝트 수주 및 진행 현황

웅진IT 사업부문은 IT서비스 제공을 위해 고객사와 다수의 개별 계약을 체결하고 프로젝트를 수행하고 있습니다. 프로젝트 수행기간은 1년 이하에서 수년간에 걸쳐 장기간 진행되기도 합니다. 보고서 제출일 기준 주요 프로젝트 수주 및 진행 현황은 아래와 같습니다.

(기준일 : 2024년 12월 31일)

(단위 : 백만원)

프로젝트명	사업구분	수주 일자	납기		계약금액		기납품액 금액	수주잔고 금액	비고
			시작일	종료일	최초계약	변경계약			
B社 KOREA DMS Next 시스템 구축	WDMS	2021.02.23	2021.04.01	2028.12.31	16,527	19,582	12,953	6,629	~2028년까지 운영계약 체결
L社 물류싱글플랫폼 구축	EWM	2021.10.26	2021.06.01	2025.11.30	9,211	22,300	20,910	1,390	변경계약 진행 중
S社 ITO	WRMS, SAP S/4HANA 등	2022.12.31	2024.01.01	2024.12.31	12,877	21,590	21,590	0	~2025년까지 운영계약 체결
V社 NEXT DMS 구축	WDMS	2023.12.21	2023.12.21	2030.02.28	9,000	9,000	1,841	7,159	~2030년까지 운영계약 체결
K社 차세대 플랫폼 구축	SAP S/4HANA 등	2023.10.06	2023.10.10	2025.02.28	5,108	5,108	2,984	2,124	
C社 SAP Cloud BPO 서비스	SAP Cloud 서비스 등	2023.11.06	2023.12.01	2029.11.30	6,600	6,600	730	5,870	
C社 통합 법인 시스템 구축	SAP S/4HANA 등	2024.03.07	2024.03.07	2025.01.31	1,135	1,816	1,793	23	
K社 통합시스템 구축	SAP B1 등	2024.01.01	2024.01.02	2025.01.31	1,588	1,588	1,364	224	
S社 자금관리 및 발주관리 구축	Mendix 등	2024.01.01	2023.11.01	2025.03.31	2,143	2,283	2,000	283	
M社 ERP 구축	SAP S/4HANA	2024.02.01	2024.02.01	2025.05.31	239	1,265	658	607	
B社 WRMS 및 SAP S/4HANA 시스템 구축	WRMS, SAP S/4HANA	2024.04.12	2024.04.15	2025.02.28	2,610	3,100	1,420	1,680	
J社 KOREA DMS 구축	WDMS	2024.04.15	2024.04.16	2030.03.15	3,216	3,216	731	2,485	~2030년까지 운영 계약 체결
S社 HSE 플랫폼 구축	Mendix	2024.04.24	2024.04.01	2027.04.30	5,023	5,109	2,516	2,593	~2027년까지 라이선스 계약 체결
H社 차세대 ERP 업그레이드 구축	SAP S/4HANA	2024.06.18	2024.08.01	2025.08.31	3,447	3,797	508	3,289	
H社 차세대 전력정보시스템 구축	SAP S/4HANA	2024.08.12	2024.08.19	2025.10.12	3,193	3,193	958	2,235	
합 계					81,917	109,547	72,956	36,591	

- * 상기 주요 프로젝트는 계약금액 기준 10억원 이상이며 다수 개별 계약의 합계금액입니다. 수주 및 납품 수량은 IT서비스 특성으로 수량화할 수 없어 기재
를 생략합니다.
- * 프로젝트별 계약기간 종료일이 경과된 건은 실제 개발 종료 이후 별도 계약으로 종료일을 조정합니다.

다. 출판 유통 및 교육 (웅진씽크빅의 연구개발활동)

① 연구개발활동의 개요

웅진씽크빅은 창조적인 제품 개발을 통해 다양한 고객층을 위한 새로운 가치들을 창출하여 왔으며, 차별화된 콘텐츠 개발을 위해 현재까지 꾸준히 노력하고 있습니다. 기존의 학습지 및 아동 전집물 위주의 개발에서 한걸음 더 나아가, 온·오프라인 결합 학습지와 클래스 학습 및 영어 교재 개발, 그리고 다양한 분야의 단행본까지 연구개발 활동 분야를 넓혀나가고 있습니다.

특히, 스마트러닝 교육 환경에 발맞추어 도서와 디지털 콘텐츠, 북패드를 결합하여 신개념 북 큐레이션 기능을 제공하는 회원제 독서 및 학습 프로그램인 <웅진북클럽>과 <웅진씽크빅>등을 개발, 제공함으로써 교육 환경 패러다임의 변화를 선도하는 상품 개발에 힘쓰고 있습니다.

웅진씽크빅은 아동 전집물과 학습지 등을 통해 인정받은 연구 개발력을 바탕으로 국내 교육·출판·온라인 학습분야를 선도해 가고 있으며, 저작권 수출 및 세계적 출판상을 수상하는 등 대한민국의 위상을 높이고 있습니다. 기존의 전집 이외에 AR(증강현실)기술 접목으로 아이들의 오감을 만족시켜 상상력을 자극하는 새로운 양방향 독서 방식 <인터랙티브북> 2019년 8월 첫 출시 후 모든 연령대의 아이들이 능동적인 독서를 경험할 수 있도록 하여 현재 16종

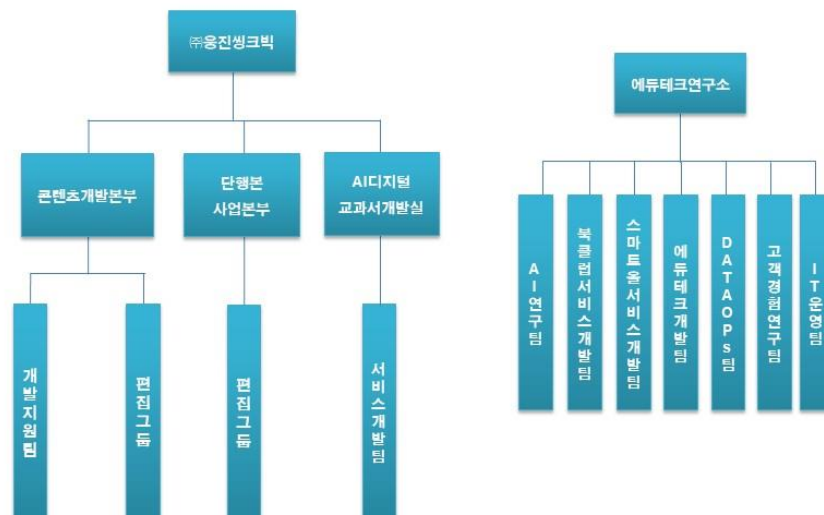
의 <인터랙티브북> 제품 라인업을 구성하고 있습니다. 또한 이와 같은 <인터랙티브북>의 성공에 따라 웅진씽크빅 최초의 글로벌 타겟 제품인 <ARpedia>를 총 4종 출시하였으며, 해당 제품은 미국 라스베이거스에서 개최된 'CES 2022'에서 국내 교육기업 중 최초로 'CES 2022 Innovation Awards(CES혁신상)'을 수상하였습니다. 이어 영국 런던에서 열리는 세계 최대 교육박람회인 BETT show에 참여하여 'BETT 2022 Kids Judge'를 수상하였고, 2022년 미국에서 열린 'Mom's Choice Awards'와 'Teacher's Choice Awards'에서도 수상하는 성과를 얻었습니다. 'CES 2023'에서는 두개 카테고리(VR/AR, Mobile Apps)에서 모두 혁신상을 수상하며 단일 제품으로 받을 수 있는 최대 수상을 달성하였으며, 'CES 2024'에서도 혁신상을 수상하였습니다. 이처럼 ARpedia는 현재 다양한 글로벌 파트너 관계를 형성하며 세계인들의 높은 관심을 받고 있습니다.

또한, AI 기술을 적용하여 Adaptive Learning 등 혁신적이고 새로운 서비스 및 제품을 연구 개발함에 따라 에듀테크 선도 기업으로 지속적인 성장을 이루어가고 있습니다.

이러한 AI 기술을 적용하여 2018년 <AI 학습코칭> 서비스를 시작으로 지속해서 2020년 AI 전과목 학습지 유아 ~ 중등까지의 <스마트올> 라인업을 완료하였으며, 2024년 10월에 유치 등 교육업계 최초로 메타버스 콘텐츠에 생성형 AI를 더한 영어 교육 서비스 <링고시티>를 출시하였습니다. 이와 같이 AI 학습 서비스 연구 및 웅진씽크빅만의 ALP 기술을 진화시키고 있습니다.

(ALP : Adaptive Learning Platform, 적응형학습플랫폼)

② 웅진씽크빅 연구개발 담당조직



③ 연구개발 비용

웅진씽크빅의 연구개발 비용은 다음과 같습니다.

(단위 : 백만원)

과 목		제18기 (2024년말)	제17기 (2023년말)	제16기 (2022년말)	비 고
연구개발비용 계 (주1)		15,966	29,784	40,392	-
회계처리	판매비와 관리비	464	2,516	2,685	-
	제조경비	-	-	-	-
	개발비(무형자산) (주2)	15,502	27,268	37,707	-
(정부보조금) (주3)		1,639	1,263	593	-
연구개발비 / 매출액 비율 [연구개발비용계÷당기매출액×100]		1.84%	4.27%	5.52%	-

(주1) 정부보조금(국고보조금) 차감 전 연구개발비용 지출총액 기준

(주2) 개발중인 무형자산의 연간 취득금액임

(주3) 정부보조금은 잔액 기준으로 작성함

④ 연구개발 실적

웅진씽크빅은 핵심사업인 학습지, 전집, 단행본 시장에서 킬러 콘텐츠 역할을 할 수 있는 1등 제품을 육성하고자 노력하고 있습니다. 이를 위해 핵심사업 분야의 우수한 교육문화 콘텐츠를 디지털화, 다양화하여 시장을 주도할 제품 개발에 집중하고 있습니다.

웅진씽크빅은 최근 디지털 환경에 걸맞은 새로운 독서/학습 프로그램의 필요성이 대두되고 있는 시장 환경에 발맞춰, 2014년 8월에 업계 최초 패드를 결합한 멤버십 서비스인 <웅진북클럽>을 출시했습니다. <웅진북클럽>은 당사가 보유한 양질의 도서와 학습 콘텐츠, 스마트 기기인 북패드가 결합된 상품으로써, 큐레이션 기능을 통해 학부모와 아이들에게 새로운 독서와 학습 환경을 조성해 주는 멤버십 서비스입니다.

또한 최근 국내외 교육 시장은 정보통신기술의 발달로 에듀테크 시장이 크게 성장하고 있습니다. 에듀테크 시장은 교육과 첨단 ICT기술이 접목된 새로운 성장 산업으로 부각중이며 영국, 미국뿐만 아니라 중국 및 국내에서도 정부의 장려 정책과 더불어 빠르게 성장하고 있습니다.

웅진씽크빅은 이러한 교육시장 변화에 적극적인 대응과 전통적인 사업구조에 대한 패러다임의 혁신을 통해 기존 디지털 학습 방식을 넘어 업계 최초 AI 학습 솔루션을 개발하고 적용하여 환경 변화에 발맞춰 회원들이 학습 과정에서 보인 행동 패턴과 학습역량을 기반으로 오답 원인 등을 분석하여 학습 습관 개선과 맞춤 학습 솔루션 제공해주는 <AI 학습코칭>('18.02) 서비스를 시작하였습니다. 이후 <AI수학>('19.02), <AI독서케어>('19.05), AI 전과목 맞춤형 학습지인 <스마트올 초등>('19.11), <AI책읽기>('20.04), AI기반 영어말하기 학습 <AI스피킹>('21.07) 등의 제품과 서비스를 출시하였습니다. 마찬가지로 현재 국내 출시된 재미요소를 추가한 연산제품 <AI바로셈>('21.09)은 2022년 3월 <매쓰피드_Mathpid> 명칭으로 글로벌 서비스 오픈하였습니다. 매쓰피드는 'Parents' Picks Awards'와 'Mom's Choice Awards'를 비롯한 유수의 시상식에서 수상하여 제품의 혁신성 및 독창성, 학업능력 향상, 교육적 가치 등의 효과성을 인정받았습니다.

웅진씽크빅의 주력 제품인 AI 전과목 맞춤형 학습지 <스마트올> 제품은 2019년 11월 초등을 대상으로 출시하였으며 타사 대비 AI 서비스를 통한 맞춤형 큐레이션 학습이 가능하며 교과 연계는 물론 교과 외 아이들의 진로 등 연계 학습 서비스를 제공하고 있습니다. 현재 2020년 7월 유아 대상 <스마트올 쿠키>, 10월 예비초 대상의 <스마트올 키즈>, 12월 <스마

트올 중학> 제품을 순차적으로 출시하여 전 연령 대상 디지털 종합 학습지 시장에서의 포트폴리오를 완성하여 에듀테크 서비스의 트렌드를 선도해 나가고 있습니다.

웅진씽크빅은 자체 에듀테크연구소를 운영하며 하루 평균 1억 건의 학습데이터와 AI교육핵심특허 28건, 에듀테크 특허 61건의 업계 최다 특허를 보유하고 있습니다. 이러한 기술력이 반영된 <웅진스마트올>은 2020년부터 2024년까지 5년 연속 '대한민국 브랜드 명예의 전당 - AI학습 부문'을 수상하였으며, 2021년부터 2024년까지 4년 연속 '한국소비자평가 최고의 브랜드 대상 - AI학습 부문'을 수상하여 업계 최고의 스마트러닝 1위를 증명하고 있습니다. 이처럼 웅진씽크빅은 지속해서 혁신적이고 새로운 서비스를 제공하여 에듀테크 선도기업으로 사업의 성장을 이루어 가겠습니다.

※ (주)웅진씽크빅 주요 수상내역

연도	수상내역
2020년	2020 대한민국 브랜드 명예의 전당 수상
	2020 대한민국 교육기업대상 수상 - '스마트 학습지 부문'
	2020 대한민국 교육브랜드대상 수상 - AI전과목학습 부문
	2020 볼로냐 라가치상 - <삼거리 양복점> 오페라 프리마 부문 스페셜 멘션
	2020 AI 코리아 대상 - '한국정보화진흥원 원장상'
	2020 국가서비스대상- 'AI학습부문' 대상
2021년	2021 대한민국 브랜드 명예의 전당 - 'AI학습부문'
	2021 한국소비자평가 최고의 브랜드 대상 - 'AI학습 부문'
	2021 '독일 iF 디자인 어워드' 본상 수상 (UX 부문) - 웅진씽크빅 AI연산학습 '매쓰피드(Mathpid)'
	2021 '대한민국 교육브랜드대상' 유아스마트학습 부문 대상
	2021 '대한민국 교육대상' AI학습 부문
	2021 'CES 2022 혁신상' - ARpedia
2022년	2022 한국소비자평가 최고의 브랜드 대상 - 'AI학습 부문(웅진스마트올)'
	2022 대한민국 교육대상 - 'AI학습 부문(웅진스마트올)'
	2022 대한민국 브랜드 명예의 전당 - 'AI학습 부문(웅진스마트올)'
	2022 영국 'BETT 2022 Kids Judge' - ARpedia
	2022 독일 'iF 디자인 어워드 2022 본상' - 슈퍼팟잉글리시
	2022 GDWEB Design Awards 2022 Winner Prize 수상 - 유데미코리아
	2022 미국 'SIIA CODiE 어워드' Finalist 선정 - 매쓰피드
	2022 미국 'Mom's Choice Awards' 수상 - ARpedia
	2022 '소셜아이어워드' 대상 수상 - '교육 인스타그램 분야(웅진씽크빅)'
	2022 미국 'Teacher's Choice Awards' 수상 - ARpedia
	2022 'CES 2023 혁신상 (Virtual&Augmented Reality, Mobile Apps)' - ARpedia
	2022 '제22회 모바일기술대상' 장관상 수상 - 매쓰피드
2023년	2023 대한민국 브랜드 명예의 전당 - 'AI학습 부문(웅진스마트올)'
	2023 한국소비자평가 최고의 브랜드 대상 - 'AI학습 부문(웅진스마트올)'
	2023 '정보통신산업진흥원장상' 수상 - 민간부문(웅진씽크빅)
	2023 'CES 2024 혁신상 (Mobile Accessories)' - ARpedia
	2023 미국 'Edtech Breakthrough Awards' 수상 - 매쓰피드
	2023 MWC '디지털 삶을 위한 최고 모바일 혁신 결선 (본상)' - 매쓰피드

	2023 대한상공회의소 '우수 프로그램 공모전' 우수상 - '프로그램 분야(Udemy)'
	2023 대한민국 인적자원개발 교육 솔루션 부문 대상 - Udemy
	2023 미국 커커스 리뷰 올해 최고의 그림책 - 조오<나의 구석> (웅진주니어)
	2023 대만 오픈북 어워드 2023년 올해의 최고 아동 도서상 - 김선진<농부달력> (웅진주니어)
	2023 미국 'Parents Picks Awards' 수상 - 매쓰피드
	2023 미국 'Mom's Choice Awards' 수상 - 매쓰피드
	2024 코리아 메타버스 어워드 정보통신산업진흥원장상 수상
2024년	2024 대한민국 브랜드 명예의 전당 - 'AI학습 부문(웅진스마트올)'
	2024 한국소비자평가 최고의 브랜드 대상 - 'AI학습 부문(웅진스마트올)'
	2024 칼데콧 아너상 수상 - 말라 프레이지<모두가 축복이에요> (웅진주니어)
	2024 볼로냐 라가치상 수상 - 김지안<달리다보면> (웅진주니어)
	2024 소비자추천 1위 브랜드 대상 - '유초등 영어 학습 솔루션 부문(슈퍼팻잉글리시)'
	2024 국가서비스대상 수상 - 스마트씽크빅
	2024 K-에듀테크 콘테스트 교수학습 혁신 분야 교육부장관상 대상 수상 -AI 학교 수학

이외에 웅진씽크빅은 방대한 양의 책을 잘 읽을 수 있도록 패드와 전집, 인터랙티브북 마커 세트를 통해 AR(증강현실) 기술 접목으로 오감을 만족시켜 상상력을 무한대로 자극하는 새로운 양방향 독서방식인 '인터랙티브북'을 개발하였습니다. 현재 사회, 과학, 문화, 백과 부문 등 16종 출시 하였으며 지속해서 능동적인 독서 경험이 가능한 콘텐츠를 연구개발하고 있습니다. 이와 같은 '인터랙티브북'의 성공에 따라 웅진씽크빅 최초의 글로벌 타겟 제품인 <ARpedia>를 출시하였으며, 입체적 독서경험을 테마 도서에 적용한 <디즈니 인터랙티브 리딩> 시리즈 출시를 통해 시장의 큰 호응을 얻었습니다.

웅진씽크빅은 이처럼 기존의 전집 개발뿐만 아니라 다양한 에듀테크 기술을 적용한 제품을 출시하고 있으며 지난 44년간 꾸준히 쌓아온 양질의 도서와 온·오프라인 학습 콘텐츠를 결합한 <웅진북클럽>과 AI 기술이 적용된 <웅진스마트올> 제품은 지속적인 개발을 통해 앞으로 스마트 시대의 교육시장을 선도하며 교육 콘텐츠에 대한 새로운 소비 문화를 형성해 나갈 것입니다.

⑤ 에듀테크 및 AI교육 핵심 특허 리스트

특허명	출원일	취득일
교육용 콘텐츠 제공 장치 및 이의 콘텐츠 제공 방법	2013.02.08	2013.10.04
교육용 콘텐츠 제공 장치 및 이의 콘텐츠 제공 방법	2013.06.05	2014.06.09
교육용 영상 송출 장치 및 교육용 영상 송출 장치의 배터리 케이스	2013.08.14	2015.04.01
멀티미디어 기기 제어 장치 및 방법	2013.08.14	2014.12.30
독서 패턴 분석 장치 및 방법	2014.10.23	2016.07.01
독서 감상문 작성 장치 및 방법	2014.10.23	2016.07.28
사용자 단말기 및 이의 동작 방법	2014.10.23	2016.09.23
전자도서 추천 시스템 및 방법	2015.10.23	2017.03.07
학습자의 체감난이도 분석 정보 제공방법	2018.04.27	2020.05.22
학습자의 학습 습관 정보 제공방법	2018.04.27	2020.05.22
학습자를 위한 학습 문항 분석 정보 제공방법	2018.04.27	2020.07.09
학습자의 예측 점수 분석 정보 제공방법(1)	2018.04.27	2020.05.22

빅데이터를 이용한 학습 문항 분석 정보 제공방법(1)	2018.07.27	2020.08.12
빅데이터를 이용한 학습 문항 분석 정보 제공방법(2)	2018.07.27	2020.08.12
학습자의 예측 점수 분석 정보 제공방법(2)	2018.07.27	2020.04.29
태블릿 거치대	2019.12.02	2021.08.31
도서 객체와 상호작용 콘텐츠를 연계한 도서 지원 시스템 및 방법(1)	2020.05.19	2021.02.25
도서 객체와 상호작용 콘텐츠를 연계한 도서 지원 시스템 및 방법(2)	2020.05.19	2020.12.23
도서 객체와 상호작용 콘텐츠를 연계한 도서 지원 시스템 및 방법(3)	2020.05.19	2020.12.30
도서 객체와 상호작용 콘텐츠를 연계한 도서 지원 시스템 및 방법(4)	2020.05.19	2020.12.23
도서 객체와 상호작용 콘텐츠를 연계한 도서 지원 시스템 및 방법(5)	2020.05.19	2020.11.05
READING SUPPORT SYSTEM AND METHOD BY RELATING BOOK OBJECT TO INTERACTIVE CONTENT(1)[미국특허]	2020.06.18	2021.07.27
READING SUPPORT SYSTEM AND METHOD BY RELATING BOOK OBJECT TO INTERACTIVE CONTENT(2)[미국특허]	2020.06.18	2021.07.20
READING SUPPORT SYSTEM AND METHOD BY RELATING BOOK OBJECT TO INTERACTIVE CONTENT(5)[미국특허]	2020.06.18	2021.07.20
도서 유형에 따른 전자 도서 제공 시스템 및 방법(1)	2020.09.08	2021.01.19
전자 도서 제공 장치 및 방법(2)	2020.09.08	2021.05.12
비대면 학습 지원 시스템 및 방법(3)	2020.09.08	2021.05.28
학습 문항 제공 장치 및 방법(4)	2020.09.08	2020.12.11
도서 감상문 작성 지원 장치 및 방법(7)	2020.09.16	2021.05.28
디지털 트윈 책장 제공 장치 및 방법(8)	2020.09.16	2021.03.25
태블릿 거치대(SPOTTY)	2020.10.07	2021.09.30
학습 문항 제공 장치 및 방법(1-1)(5)	2020.11.13	2020.12.01
학습 문항 제공 장치 및 방법(1-2)(6)	2020.11.13	2020.12.01
필기 인식을 이용한 학습 지원 시스템 및 방법(9)	2020.11.26	2021.08.30
SYSTEM AND METHOD FOR PROVIDING ELECTRIC BOOK BASED ON READING TYPE 도서 유형에 따른 전자 도서 제공 시스템 및 방법(1)	2021.09.07	2023.09.05
APPARATUS AND METHOD FOR PROVIDING ELECTRIC BOOK 전자 도서 제공 장치 및 방법(2)	2021.09.07	2024.04.16
도서 지원 장치 및 이를 이용한 사용자 입력 감지 방법(1)	2021.09.10	2022.03.08
도서 지원 장치 및 이를 이용한 사용자 입력 감지 방법(2)	2021.09.10	2022.03.08
디지털 트윈 책장 제공 장치 및 방법(8)	2021.09.14	2024.07.02
OCR을 이용한 학습 추천 장치 및 방법(1)	2021.09.23	2022.09.27
APPARATUS FOR SUPPORTING A READING AND METHOD FOR DETECTING A USER INPUT USING THE SAME(2)[미국특허]	2021.10.22	2022.08.09
APPARATUS FOR SUPPORTING A READING AND METHOD FOR DETECTING A USER INPUT USING THE SAME(1)[미국특허]	2021.10.22	2023.03.28
성격 유형에 따른 학습 지원 시스템 및 방법	2021.12.21	2023.03.06
아이 트래킹을 이용한 도서 토론 지원 시스템 및 방법	2021.12.21	2023.01.26

개인 맞춤형 도서 제공 시스템 및 방법	2021.12.21	2022.06.14
학습자 음성을 이용한 문자 언어 학습 장치 및 이를 이용한 문자 언어 학습 지원 방법	2021.12.21	2023.01.19
영상을 이용한 언어 학습 지원 장치 및 방법	2021.12.21	2022.12.28
학습 지원 시스템 및 방법	2021.12.21	2023.01.26
정리 습관 형성을 위한 가상 서비스 제공 장치 및 방법	2021.12.21	2022.12.07
색에 기반한 학습을 제공하기 위한 전자 장치 및 그 동작 방법(1)	2021.12.30	2024.07.26
색에 기반한 학습을 제공하기 위한 전자 장치 및 그 동작 방법(2)	2021.12.30	2024.07.26
사용자 인터랙션을 검출하는 방법 및 이를 지원하는 전자 장치(1)	2021.12.30	2022.11.04
마커를 이용하여 콘텐츠를 제공하는 방법 및 이를 지원하는 전자 장치(1)	2022.03.22	2023.04.24
드로잉 동작을 이용하여 메타버스 환경을 구현하기 위한 전자 장치 및 그 동작 방법(2)	2022.03.22	2023.05.30
독서 지원 장치 및 방법	2022.12.07	2024.09.02
워크시트를 이용한 학습 지원 장치 및 방법	2022.12.07	2024.09.02
SYSTEM AND METHOD FOR PROVIDING PERSONALIZED BOOK 개인 맞춤형 도서 제공 시스템 및 방법	2022.12.21	2023.11.21
METHOD OF DETECTING USER INTERACTION AND ELECTRONIC DEVICE SUPPORTING THE SAME 사용자 인터랙션을 검출하는 방법 및 이를 지원하는 전자 장치(1)	2022.12.27	2024.05.21
게임을 이용한 학습 문항 제공 시스템 및 방법	2023.01.30	2024.08.14
유명인 정보를 이용한 개인화 커리큘럼 생성 시스템 및 방법	2023.11.07	2024.01.15
문항 학습 지원 장치 및 방법	2023.12.06	2024.08.12

※ 출원일 기준 순서대로 기재함

7. 기타 참고사항

가. 연결실체의 영업부문

(1) 부문에 대한 일반정보

구분	사업내용
지 주	계열사 관리 및 투자, IT서비스 등
출 판 유 통 및 교 육	서적 도매, 보관 및 운송, 도서 및 교육출판물 제조 및 판매, 학습교육, 놀이플랫폼 등
오 락	레저 및 오락 등
기 타	화장품류 및 건강기능식품 판매, 무역업 등

(2) 당기와 전기 중 연결기업의 산업별 부문 재무현황은 다음과 같습니다.

① 당기

(단위: 천원)						
구분	지주 등	출판·유통	오락	기타	연결조정	합계
손익계산서:						
총매출액	188,909,524	867,180,219	25,702,815	5,328,694	(2,309,606)	1,084,811,646
내부매출액	(72,232,450)	(544,746)	(1,065,939)	(2,857,145)	-	(76,700,280)
순매출액	116,677,074	866,635,473	24,636,876	2,471,549	(2,309,606)	1,008,111,366
감가상각비 등(*1)	5,947,432	65,986,513	3,337,962	196,444	(1,724,061)	73,744,290
영업이익(손실)	18,033,202	9,246,662	7,073,101	(2,521,250)	(747,137)	31,084,578
재무상태표:						
업종별자산(*2)	432,836,827	679,055,395	275,515,493	4,075,586	(420,512,497)	970,970,804
업종별부채	123,881,943	376,456,727	354,492,275	19,117,230	(91,878,376)	782,069,799

(*1) 무형자산상각비와 사용권자산상각비가 포함되어 있습니다.

(*2) 부문자산에 지분법적용 투자지분, 비유동자산 증가액 등을 포함하여 최고경영의사결정자에게 정기적으로 보고하고 있습니다.

② 전기

(단위: 천원)						
구분	지주 등	출판·유통	오락	기타	연결조정	합계
손익계산서:						
총매출액	182,380,028	890,054,559	26,726,501	5,466,753	(2,618,179)	1,102,009,662
내부매출액	(81,559,163)	(437,969)	(1,240,532)	(194,847)	-	(83,432,511)
순매출액	100,820,865	889,616,590	25,485,969	5,271,906	(2,618,179)	1,018,577,151
감가상각비 등(*1)	5,992,686	77,209,258	3,408,809	224,973	(2,593,344)	84,242,382
영업이익(손실)	20,832,266	5,572,227	7,258,389	(1,021,764)	(10,281,177)	22,359,941
재무상태표:						
업종별자산(*2)	430,403,530	739,376,284	277,932,933	4,798,982	(425,433,697)	1,027,078,032
업종별부채	136,163,690	418,313,652	351,029,164	15,254,291	(85,307,566)	835,453,231

(*1) 무형자산상각비와 사용권자산상각비가 포함되어 있습니다.

(*2) 부문자산에 지분법적용 투자지분, 비유동자산 증가액 등을 포함하여 최고경영의사결정자에게 정기적으로 보고하고 있습니다.

연결회사는 해외귀속 부문수익과 부문자산 및 부문부채가 중요하지 않다고 판단하여지역에 대한 정보는 공시하지 아니하였습니다.

(3) 공시대상 사업부문의 구분

지주회사로서 당사는 자회사의 지분 소유를 통해 발생하는 지분법이익, 부동산 소유 및 임대, 브랜드 수익, 배당 수익을 수취하고 있습니다. 당사는 주권상장법인으로서 자본시장과 금융투자업에 관한 법률 제159조에 의하여 주요경영사항을 신고하여야 합니다. 한편 최근사업연도말 기준 재무상태표상 장부가액기준으로 당사가 보유하고있는 주식의 장부가액 중 당사의 별도 기준 자산총액의 10% 이상을 차지하고 있는 자회사로는 (주)웅진씽크빅이 있으며 이는 주요 종속회사로 유가증권시장 공시규정 제8조2에 따라 주요 종속회사의 주요경영사항에 대하여도 신고하여야 합니다.

나. 지주회사의 사업부문 영업현황(IT서비스 산업)

① 사업의 특성

IT서비스 산업은 최적의 정보기술을 활용하여 기업의 생산성과 업무 효율성을 제고시키고 기존 산업과 융합을 통하여 기업의 미래 경쟁력과 가치 창출을 확보하기 위한 산업으로서 산업 성장기에 IT 인프라 구축으로 양적인 팽창이 이루어 졌으며 최근 산업간 융복합화의 가속화와 클라우드 컴퓨팅, 인공지능, 챗봇, 웹3.0, 로우코딩 등 신기술의 수용 및 확산 추세로 기업의 핵심이 되는 인프라로써의 중요성이 강조되고 있습니다. IT서비스는 기업 내부의 마스터 플랜 수립부터 시작해 시스템 구축과 운영까지 모든 경영 제반 활동에 정보통신기술을 적용하는 행위를 말하며 컨설팅 및 개발(SI, System Integration), 운영유지보수 (SM, System Management), 고도화 등의 절차가 있습니다.

② 산업의 성장성

국내 IT 서비스 시장은 빅데이터 정보화, Cloud 구축, 전자금융 활성화 등의 다양한 SI프로젝트 개발이 본격적으로 이루어지며 지속적인 성장을 이어가고 있습니다. 시장조사기관의 자료에 따르면 2023년 국내 기업용 ICT시장은 약 38조원으로 전년 대비 3.5% 성장을 기록한 것으로 조사되었습니다. 2024년 국내 기업용ICT시장은 2023년 이월된 프로젝트 재개에 힘입어 약 3.7% 성장하며 약 40조원 시장을 이룰 것으로 전망되고 있습니다. 다만 불확실한 경제상황이 감안 되어 장기적인 플랜에 따른 대형 프로젝트 보다 비용절감과 업무 생산성 향상에 초점을 둔 단기 프로젝트 중심으로 시장이 형성될 것이며, 최근 생성형 AI 등 기업내 AI 도입이 확산되고 있지만 2024년 파일럿 프로젝트를 통한 검증 작업 이후 2025년 본격적인 투자로 이어질 것으로 전망하고 있습니다. 이러한 전망을 바탕으로 국내 기업용 ICT 시장은 2024년 소폭 성장 이후 지속적인 성장세를 이어갈 것으로 예상됩니다.

③ 경기변동의 특성

기업용 IT서비스 산업은 국내외 경제시황 및 경기변동에 민감하게 반응하며 국가정책의 영향을 받습니다. 시장경제의 확대와 디지털 정보화의 변화로의 정책적인 지원으로 최근 IT산업은 대규모 투자 및 수요발생으로 빠른 발전을 이어가고 있습니다.

일반적인 IT서비스 산업은 장치산업을 비롯한 대부분의 산업에서 설비투자가 이루어진 후 자동화, 정보화, 효율성 향상 등의 다양한 목적으로 IT장치 및 기술에 대한 투자가 이루어지므로 경기후행적 움직임을 나타냅니다.

한편, 최근 산업에서 뿐만 아니라 일상에서도 빅데이터 정보를 수집, 가공, 활용을 위한 생성형 AI기술, 쉽게 프로젝트 수행을 가능하게 하는 No code/Low Code, 클라우드를 넘어 멀티클라우드의 활용은 경기변동의 영향을 벗어나 지속적인 시장성장의 발판을 마련하고 있습니다.

④ 국내외 시장 여건

최근 전세계는 '코로나19'의 종식에도 불구하고 러시아-우크라이나/이스라엘-하마스 전쟁 여파 및 물가급등과 고금리 등으로 인해 급격한 세계 경제의 침체를 겪고 있으며 이를 극복하기 위해 다양한 국가 정책들이 발표되고 있습니다. 특히 대내적으로 정부는 '12개 국가 전략기술' 과 '신성장 수출동력 확보방안' 등을 공개하며 핵심기술 역량 강화와 국내 기업들의 안정적인 사업운영에 도움이 될 수 있는 다양한 정책들을 발표하고 시행에 옮기고 있습니다. 이로 인해 인공지능, 방위산업, 디지털 보안 등 관련 산업군 활성화를 위해 IT서비스 산업의 역할이 중요해졌고 디지털 기술이 더욱 활성화될 것으로 예상하고 있습니다.

지난 몇 년간 주목 받았던 4차산업혁명과 이에 따른 디지털트랜스포메이션에 이어 인공지능 챗봇(챗GPT등)의 공개로 인해 모든 산업에서 또 한번 정보의 디지털화 지각변동이 일어나게 될 것입니다. 다양한 기술 등장과 수요 증가로 인해 IT시장은 기업에서의 활용범위가 더욱 확대될 것이며, 치열한 기술경쟁이 나타날 것으로 전망되고 있습니다.

⑤ 경쟁우위 요소

웅진 IT사업부문은 Global IT 기업에서 필요로 하는 다수의 솔루션 및 인증을 보유하고 있습니다. 특히 SAP 서비스를 지원하는 전문 파트너센터 조직임을 인증하는 PCoE 인증을 국내 파트너사 중 최단 기간에 취득하여 시스템을 운영하는 지원조직과 기술인프라를 동시에 갖추고 S/4HANA 최신 EM 버전을 아시아 최초로 취득하였으며, SAP로부터 자체 솔루션 인증을 받은 SAP Qualified Partner입니다. 또한 AWS의 Advanced 등급 컨설팅 파트너로서 SAP Competency, Public sector 등 전문영역과 Microsoft의 Gold Microsoft Partner로서 기술력과 전문성을 인증 받고 있습니다. 이러한 기술력을 바탕으로 기업들에게 수준 높은 IT서비스를 제공하며 빠르게 고객처가 증가되고 있습니다. 웅진은 ISO27001(국제정보보호 인증)과 ISO27017(클라우드서비스 정보보호 관리체계 인증)을 획득하며, 정보보안 및 클라우드 서비스의 안정성을 입증했습니다. 이를 기반으로 해외시장 진출 경쟁력을 확보하고 글로벌 고객들에게 신뢰를 제공하고 있습니다. 웅진은 빠르게 변화하는 IT 시장에서 Low-code 플랫폼이 새로운 트렌드로 부상하는 가운데, Mendix의 파트너로서 시장을 선도하고 있습니다. 웅진은 엔터프라이즈 ITO 사업 역량을 기반으로 삼성물산의 4개 영역에 대한 Mendix 도입을 성공적으로 완료하였고, 이를 통해 시스템 전환과 디지털 혁신을 실현하며 고객의 지속 가능한 성장의 기반을 마련해 주었습니다. 이처럼 웅진은 고객에게 더 큰 가치를 제공하기 위해 지속적으로 글로벌 IT 리더들과 전략적 파트너십을 구축하고 있습니다. 강력한 협업 네트워크를 바탕으로 차별화된 혜택과 혁신적인 비즈니스 솔루션을 제공하며, 고객의 지속 가능한 성장을 함께 이루어 나갈 것입니다.

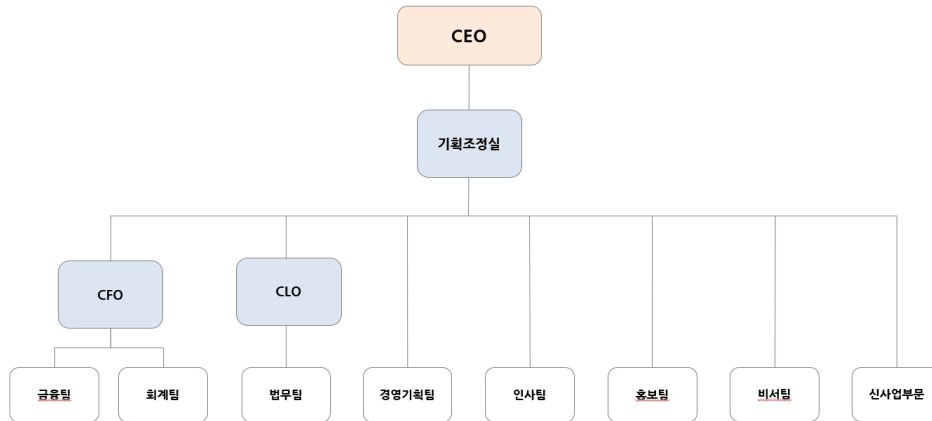
동시에 IT사업부문의 WRMS는 렌탈비즈니스에 특화된 독자 솔루션으로 렌탈 IT서비스 특허를 보유하고 있어 렌탈업계에서 높은 신뢰를 받고 있습니다. 최근 각광받는 공유경제 또는 구독경제 형태의 렌탈비즈니스 모델구축을 위해 반드시 필요한 IT 솔루션으로 렌탈 IT시장에서 경쟁우위를 확보하고 있습니다.

웅진은 세계 최대 가전 전시회인 CES에 2024년에 이어 2025년 2년 연속 참여하여 더욱 진화된 당사의 WRMS와 WDMS 솔루션을 출품하였으며 각국 참가자들에게 많은 관심과 거래 제안을 받았습니다. 현재 이를 바탕으로 다국적 기업들과 솔루션 제공을 위한 논의를 진행 중에 있으며 본격적인 해외진출 방안을 모색하고 있습니다. 특히, WDMS솔루션은 외산 일색인 모빌리티딜러솔루션 시장에서 BMW코리아라는 글로벌 모빌리티 기업 수주에 이어서 아우디 폭스바겐코리아까지 수주에 성공하여 웅진의 주력 솔루션 중 하나로 성장 하였습니다. 나아가 BMW 모토라드 수주를 통해 자동차 딜러 시장을 넘어 이륜차 바이크 시장까지 진출 하며 사업 영역을 지속적으로 확장해 나가고 있습니다.

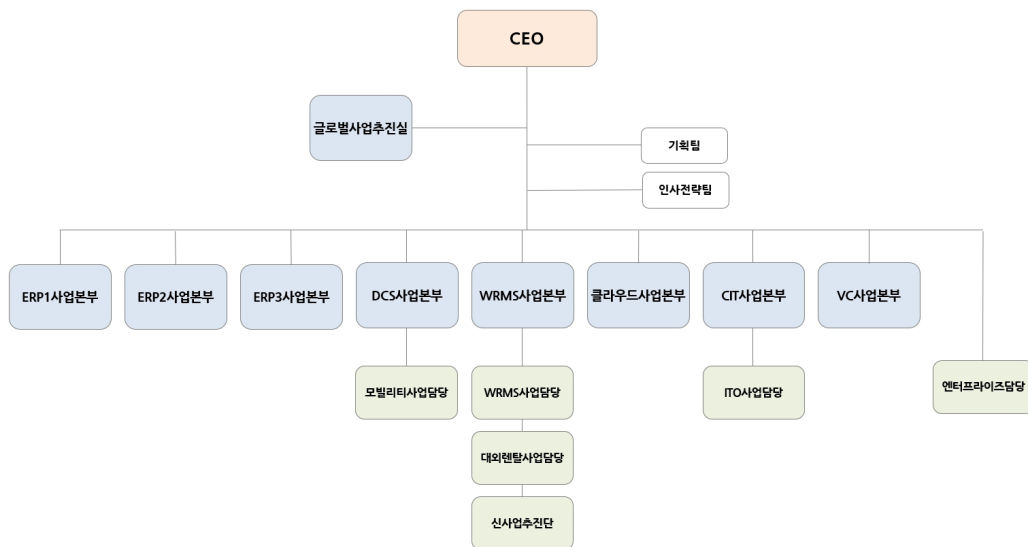
웅진IT의 자체 개발 솔루션들은 국내, 국외를 가리지 않고 경쟁력 있는 솔루션으로써 웅진의 IT기술력을 바탕으로 렌탈 및 구독, 모빌리티와 같이 미래 수요가 높은 산업군에 대한 분석과 예측을 바탕으로 공격적인 마케팅을 전개해 시장을 선점해 나갈 것입니다.

⑥ 조직도

□ 지주부문



□ 사업부문



다. 출판 유통 및 교육 (웅진씽크빅 및 웅진북센, 웅진컴퍼스 등)

(1) 웅진씽크빅

① 산업의 특성

출판·교육서비스 산업은 국민소득 증가에 따른 문화욕구 증대와 한국사회의 특수한 교육열, 그리고 만 3~5세 누리과정 정책 도입에 따른 영유아 조기교육의 확대 등에 힘입어 시장의 수요가 비교적 안정적으로 유지되고 있습니다.

이와 더불어 최근 교육시장은 디지털 환경으로의 변화에 따라 스마트 학습시장의 규모가 커지고 있으며, 디지털 교과서 보급에 따른 교육환경 변화로 인해 스마트 러닝 및 디지털 학습에 대한 관심도 증가하고 있습니다. 또한 단순 교과 암기가 아닌 정답 도출의 과정에 중점을 둔 서술형 평가 확대에 따라 독서와 학습 연계에 대한 수요도 증가하고 있습니다.

② 산업의 성장성

2025년 3월 통계청이 발표한 '사교육비 조사 결과' 보고서에 따르면, 국내 사교육시장 규모는 출산율 저하에 따른 학령 인구수의 감소에도 불구하고 2023년 약 27조원 대비, 2024년에는 약 2조원 증가한 약 29조원을 기록하였습니다. 초·중·고교생 인당 월평균 사교육비는 2023년 43만 4천원, 2024년 47만 4천원으로 전년 대비 약 9.3% 증가하였습니다.

최근 국내 교육시장에는 교육과 기술의 합성어인 에듀테크 산업이 발전함에 따라 다양한 디지털 디바이스를 활용한 스마트 교육 서비스가 새로운 성장동력으로 주목받고 있습니다.

2023년 9월 교육부 발표에 따르면 국내 에듀테크 시장 규모는 2021년 7.3조원에서 연평균 8.5% 성장하여 2026년 약 11조원에 이를 것으로 전망하였습니다. 이러한 산업에서 주요하게 떠오르는 경쟁 요인으로는 양질의 교육 콘텐츠 확보와 판매 인프라를 활용한 온·오프라인 시너지의 극대화라고 판단, 스마트 교육 시장에서 웅진씽크빅이 보유한 학습 및 도서 콘텐츠와 온·오프라인 결합 서비스가 상호 시너지를 낼 수 있을 것으로 기대하고 있습니다.

현재 교육시장은 학습자 맞춤 효과를 높이기 위해 가상/증강현실, 인공지능, 빅데이터 등의 신기술이 기존 교육 콘텐츠에 융합/적용되고 있으며, 더 나아가 물리적세계와 가상세계의 결합을 통한 상호작용을 바탕으로 하는 메타버스가 도입됨에 따라 이를 활용한 학습 몰입의 극대화를 추구하고 있습니다.

③ 경기변동의 특성

출판·교육서비스 산업은 여타의 산업에 비해 경기 변동에 상대적으로 비탄력적인 경향을 보이고 있습니다. 출판 사업부문 중 전집 제품의 경우 경기변동에 일부 탄력적인 모습을 보이고 있으나, 웅진씽크빅 연결기준 매출액의 약 45%를 차지하고 있는 학습지 사업의 경우 가격대가 월 25,000원에서 150,000원대의 중저가로 형성되어 있어 경기 하락 시에도 비교적 안정적인 매출을 유지하고 있습니다.

④ 시장의 여건 및 회사의 경쟁우위 요소

교육시장은 학습자 맞춤 효과를 높이기 위해 가상/증강현실, 인공지능, 빅데이터 등의 신기술이 기존 교육 콘텐츠에 융합/적용되고 있으며, 더 나아가 물리적세계와 가상세계의 결합을 통한 상호작용을 바탕으로 하는 메타버스가 도입됨에 따라 이를 활용한 학습 몰입의 극대화를 추구하고 있습니다.

웅진씽크빅은 이러한 교육시장 변화에 적극적인 대응과 전통적인 사업구조에 대한 패러다임의 혁신을 통해 2014년 업계 최초 도서와 학습 콘텐츠, 스마트 기기인 북패드가 결합한 회원제 학습/독서 서비스인 <웅진북클럽>을 출시하였습니다. 기존 디지털 학습 방식을 넘어 업계 최초 AI 학습 솔루션을 개발하고 적용하여 18년 <AI 학습코칭> 서비스를 시작으로 <AI수학>('19.02), <AI독서케어>('19.05), AI 전과목 맞춤형 학습지인 <스마트올 초등>('19.11), <AI책읽기>('20.04), <AI스피킹>('21.07), <AI바로셈>('21.09), <AI수학 프로그램>('23.07) 제품/서비스를 출시하였으며 고객의 학습 및 도서 빅데이터를 분석하여 개인 맞춤형 학습 콘텐츠를 제공하고 있습니다.

웅진씽크빅의 주력 제품인 AI 전과목 맞춤형 학습지 <웅진스마트올> 제품은 2019년 11월 초등을 대상으로 출시하였으며 타사 대비 AI 서비스를 통한 맞춤형 큐레이션 학습이 가능하며 교과 연계는 물론 교과 외 아이들의 진로 등 연계 학습 서비스를 제공하고 있습니다. 웅진씽크빅은 현재까지 2020년 7월 유아 대상 <스마트올 쿠키>, 10월 예비초 대상의 <스마트올

키즈>, 12월 <스마트올 중학> 제품을 순차적으로 출시했습니다.

웅진씽크빅은 자체 AI 연구소를 운영하며 하루 평균 1억 건의 학습데이터와 AI교육핵심특허 28건, 에듀테크 특허 61건의 업계 최다 특허를 보유하고 있습니다. 이러한 기술력이 반영된 <웅진스마트올>은 2020년부터 2024년까지 5년 연속 '대한민국 브랜드 명예의 전당 - AI학습 부문', '대한민국 교육대상'을 수상하였으며, 2021년부터 2024년까지 4년 연속 '한국소비자평가 최고의 브랜드 대상 - AI학습 부문'을 수상하여 업계 최고의 스마트러닝 1위를 증명하고 있습니다.

또한, '21년 4월 어린이 오디오북 플랫폼 '딸기콩' 런칭, '21년 3월 글로벌 성인 온라인 교육 플랫폼 Udemy와 파트너십 체결, '21년 7월 네이버클라우드와 합작회사 '배컴' 설립하여 통합형 학원 관리 플랫폼을 런칭하는 등 플랫폼 기업으로서의 기반을 마련했습니다.

이외에도 글로벌 타겟으로 양방향 독서 제품 <ARpedia>와 AI 연산학습 앱 <매쓰피드 Mathpid>를 런칭하는 등 지속해서 혁신적이고 새로운 서비스를 제공하고 있습니다.

웅진씽크빅은 높은 기술력을 기반으로 해외 및 공공교육 분야, 다문화 가정과 같은 잠재력이 높은 시장을 타겟팅하고 관련 영업활동 강화하여 사업의 포트폴리오를 다각화할 계획입니다. 또한 구독 서비스를 도입하고 관련 플랫폼과의 MOU를 체결하는 등 다양한 전략을 통해 지속적으로 외형 성장을 이루어 나가려고 합니다. 에듀테크 선도 기업, 글로벌 교육 플랫폼 기업으로 사업의 성장을 이루어 가겠습니다.

⑤ 시장의 특성 및 점유율 등

- 출판, 교육서비스 회사의 주요 회사 매출 비교 - (단위 : 억원)

구분		매출액 기준											
		2023년	비율	2022년	비율	2021년	비율	2020년	비율	2019년	비율	2018년	비율
시장규모(주1)		271,144	100.00%	259,538	100.00%	234,158	100.00%	193,532	100.00%	209,970	100.00%	194,852	100.00%
웅진씽크빅	상장	6,979	2.57%	7,311	2.82%	6,865	2.93%	6,326	3.27%	6,383	3.04%	6,311	3.24%
대교	상장	5,663	2.09%	5,891	2.27%	5,932	2.53%	5,866	3.03%	7,003	3.34%	7,055	3.62%
메가스터디교육	상장	8,335	3.07%	7,474	2.88%	6,225	2.66%	4,120	2.13%	3,816	1.82%	3,091	1.59%
비상교육	상장	2,383	0.88%	2,085	0.80%	1,684	0.72%	1,478	0.76%	1,807	0.86%	1,406	0.72%
NE능률	상장	792	0.29%	802	0.31%	778	0.33%	754	0.39%	846	0.40%	860	0.44%
주요회사(계)		24,152	8.91%	23,563	9.08%	21,485	9.18%	18,544	9.58%	19,855	9.46%	18,723	9.61%

- 시장규모 추정 자료의 근거는 다음과 같음
- (주1)
- 통계청 [사교육비 조사 보고서(2024.03)]
 - 유가증권시장 및 코스닥 상장법인 출판, 교육 서비스 회사 기준이며 공시자료 참조함
 - 상기 주요회사들의 실적은 별도 재무제표 기준임

지배회사인 (주)웅진씽크빅은 학습관리 서비스(방문/ 센터/ 그룹/ 화상), 독서관리 서비스, 아동 및 성인 단행본, 성인 대상 교육 서비스, 플랫폼 등의 핵심사업 역량 강화에 주력하며 지속적인 신제품 출시와 고객서비스 확대 등의 다각적인 노력을 기울여 왔습니다. 각 사업본부별 구체적인 영업개황은 다음과 같습니다.

⑥ 영업개황

A. 교육문화사업본부

A-1) 학습지 사업

교육문화사업본부는 우리 아이의 실력과 습관에 따라 다양한 관리서비스와 비관리 자기주도

학습을 제공하여 세상에 하나뿐인 맞춤형 학습이 가능합니다.

2024년말 기준, 학습지 사업에서 약 15만 회원과 70만 과목을 확보하였으며 약 210개의 전국적인 영업 조직과 교육 전문가로서 역량을 강화하고 있는 5,000여 명의 학습지 교사들이 학습지 회원들의 '공부하는 습관 형성 및 창의력 향상'을 위해 활동하고 있습니다.

웅진씽크빅의 학습지 부문 사업의 <스마트씽크빅> 제품은 연령별, 영역별 정확한 학습환경 검사를 통해 수준별, 학습방법별 맞춤형 콘텐츠를 제공합니다. 교육문화사업본부는 전통적인 방문 학습의 방식을 넘어서 센터를 통해 교사가 학생들의 학습을 관리하는 시스템을 갖추고 있습니다. 기존의 씽크빅 지면 학습지와 AI 기술력을 반영한 종합 학습물을 기반으로 포트폴리오를 확대하고 있으며 18년도에 출시한 화상 교육 서비스인 <투게더>를 통해 시간과 장소에 구애받지 않는 교육 시스템 또한 구축하고 있습니다. 이처럼 당사는 방문 관리형/집합 관리형 대면은 물론 비대면 수업까지 가능한 온-오프라인 서비스 균형을 이루고 있습니다.

또한, 2021년에는 학습과정을 실시간으로 분석해 맞춤형 영어말하기 학습을 제공하는 <AI스피킹>, AI기반 연산에 재미요소를 추가한 <AI바로셈>, 초등교과 어휘와 맞춤법을 체계적으로 학습하고, 쓰기 실력을 키워주는 초등 저학년 대상의 <스마트 바로쓰기>, 4~7세 유아 대상 학습 및 독서관리 프로그램 <스마트올 쿠키&젤리>를 출시하였으며, 2023년에는 실시간으로 학생의 성취도를 판단하여 다양한 콘텐츠를 제공하는 <AI수학프로그램>을 출시하였습니다. <스마트올 쿠키>는 '2021 대한민국 교육브랜드 대상 유아 스마트학습 부문'을 수상하였으며, 2024년 6월 <스마트올 쿠키&젤리>는 <스마트올 키즈>와 통합하여 학습 커리큘럼을 강화하고 콘텐츠를 더욱 다양화하였습니다. 전문 교사의 1:1 밀착 관리를 통해 학습 습관을 형성하는 <스마트올 올백> 또한 키즈 영역까지 확대하여 업계 최초 유아 종합 관리 서비스를 선보이고 있습니다.

당사의 44년 학습 노하우에 기술과 결합하여 대 고객 차별화 서비스를 제공하는 등 서비스 변화를 끊임없이 시도하여 고객 만족도를 극대화할 수 있도록 모든 역량을 집중시켜 나가고 있습니다.

A-2) 클래스 사업

아이들의 공부 습관 형성을 돕는 교육 파트너, 교육문화사업본부에서 소그룹으로 맞춤형 재택 교육서비스를 제공하고 있습니다. 2024년말 기준 전국적으로 약 1,600명의 전문 교사가 활동하고 있으며 약 23만 과목수를 확보하고 있습니다.

2016년 예비 초등, 초등학생을 위해 주요 과목 및 논술 과목을 그룹 지도하는 업계 최초의 스마트공부방을 시작으로, 2021년에는 AI 종합학습물 <웅진스마트올>을 활용한 공부방 <스마트올 클래스>를 런칭했으며, 2024년말 기준 4만여명의 회원을 보유하고 있습니다. 2022년에는 초등/중학생을 대상으로 중등 교육에서 안정적으로 영어, 수학 실력을 형성할 수 있도록 과목별 전문 강사진의 현장 강의와 학습관리를 제공해주는 <웅진 프라임 학원> 운영을 시작하였습니다. 이외에도 학습 콘텐츠를 제휴 브랜드(CP)를 출시하여 2024년 4월 누적 2,000호점을 돌파하였으며, 공공교육 분야까지 제휴 파트너사를 확장하여 활발하게 사업을 진행하고 있습니다.

AI 기반의 웅진스마트올을 활용한 수준별 맞춤 학습과 학년별 모둠 학습을 통해 앞으로 초·중·등 전문 공부방 업계 1등을 위해 역량을 집중해 성장하도록 하겠습니다.

B) 미래교육 사업본부

미래교육사업본부는 웅진 그룹의 모태가 되는 44년의 연륜을 가진 사업 본부입니다. 과거에는 제품 개발력을 바탕으로 영업 조직의 판매력을 사업의 중심에 두었다면, 현재는 세상에서 제일 큰 도서관을 표방하는 <웅진북클럽>을 기반으로 다양한 도서와 콘텐츠를 제공하여 맞춤형 독서 경험을 제공하고 있습니다. 또한 2022년 3월 업계 최초로 다 읽은 책을 30~50%의 가격에 되사주는 중고책 보상서비스인 '웅진북클럽 바이백' 출시를 통해 북클럽

모델 혁신을 하여 보다 폭 넓은 독서의 기회를 제공하고 있습니다. <웅진북클럽>은 2024년 말 기준, 약 10만명 회원을 확보하고 있으며 영업 조직은 약 360여 개의 지역국으로 구성, 전국에 걸쳐 2,000여명의 인력이 활동하고 있습니다.

미래교육사업본부에서는 한국출판문화대상과 같은 국내 뿐 아니라 볼로냐 라가치, 노마 콩쿠르 등에서도 수상하며 국제적으로도 인정받은 도서 콘텐츠를 바탕으로 <한걸음 먼저>, <토토리세계명작> 시리즈 등의 전집을 비롯해 유아동 문해력 향상을 위한 제품을 지속적으로 출시하고 있습니다. 또한 스마트 기기의 보편화와 함께 급변하고 있는 교육환경의 트렌드에 발맞춰 <웅진북클럽>에 이어 2019년 11월 <스마트올 클럽>을 출시하며 독서와 학습을 결합한 스마트 학습 모델의 기준을 제시하였습니다. 2021년 6월에는 세계 3대 디자인 상 중 하나인 iF DESIGN AWARD UX 부문을 수상으로, 아이들 사용성에 최적화된 영어 개인화 학습서비스로 인정받은 <슈퍼팟 잉글리시>를 출시하였습니다. 2024년 3월에는 월트디즈니 컴퍼니 코리아와의 협력을 통해 입체적 독서경험을 테마 도서에 적용한 <디즈니 인터랙티브 리딩> 시리즈를 출시하여 시장의 큰 호응을 얻었습니다. 미래교육사업본부의 인기 전집 시리즈인 <한걸음 먼저>의 신제품 <한걸음 먼저 인물> 시리즈를 2024년 4월에 출시, <한걸음 먼저 인성 철학> 시리즈를 2024년 7월에 출시하여 아이들이 실생활에서 올바른 가치관을 정립할 수 있도록 차별화된 도서 콘텐츠를 제공하고 있습니다.

이처럼 미래교육사업본부는 지속해서 디지털 독서/ 학습 환경과 최근 트렌드에 대응하여 북클럽 도서 경쟁력을 강화하며 비대면 학습 라인업을 확장하여 교육콘텐츠의 소비 문화를 주도해나갈 것입니다. 앞으로도 미래교육사업본부는 '좋은 책이 아이들의 새로운 미래를 만든다'는 가치를 기본으로, 전 연령 실물 전집은 물론, 새로운 교육환경에 부합한 차별화된 경쟁력을 갖추어 고객에게 인정받는 최고의 교육브랜드로 도약할 수 있도록 노력하겠습니다.

C) 단행본 사업본부

단행본사업본부는 그동안 유아·아동·청소년·일반 대상의 다양한 장르의 양서를 기획·개발하여 보급함으로써 출판 문화를 선도하는 데 주력해 왔습니다. 2005년부터 영미 선진 출판 기업 모델인 임프린트제를 적극 도입하여 새롭게 출발하면서, 다수의 출판 브랜드를 지닌 단행본 출판그룹으로 출판계의 새 바람을 주도해왔습니다.

<불안 세대>(2024.07), <빨모뿔의 라이브 영어회화>(2024.04), <사람을 안다는 것>(2024.04), <찌그러져도 동그라미입니다>(2024.03), <유목민의 투자의 정석>(2024.01), <나는 메트로폴리탄 미술관의 경비원입니다>(2023.11), <더마인드>(2023.11), <슈퍼노멀>(2023.08), <그럴 수 있어>(2023.07), <태양 왕 수바-수박의 전설>(2023.05), <우리, 편하게 말해요>(2022.10), <나의 월급 독립 프로젝트 리마스터 에디션>(2022.10), <넋지 파이널 에디션>(2022.06), <역행자>(2022.05), <나의 투자는 새벽 4시에 시작된다>(2022.04), <운명을 바꾸는 부동산 투자 수업 기초편, 실전편>(2022.03), <세븐 테크>(2022.02) 등 다양한 분야의 도서가 주요 서점의 분야별 베스트셀러로 선정되었습니다.

전통적인 도서 출판 이외에도 당사의 단행본사업본부는 웹소설/ 웹툰과 같은 디지털 콘텐츠 투자를 통해 출판 분야 확대 및 IP 사업을 강화하고 있으며, 콘텐츠 기반의 신사업을 발굴하고자 합니다. 향후 웅진씽크빅 단행본사업본부는 출판 기획의 전문성 강화와 트렌드를 접목한 마케팅 관리를 통해 단행본 출판 시장 내 선도적 지위를 확고히 하겠습니다.

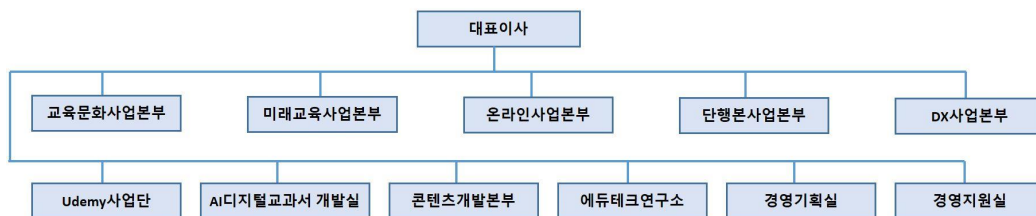
D) 온라인 사업본부

온라인사업본부는 디지털 전환 흐름에 선제적으로 대응하여 2019년 전과목 AI 맞춤형 스마트 학습이 가능한 <웅진스마트올>을 출시하였습니다. 온라인을 통해 <웅진스마트올>을 판매하면서 AI 자기주도 학습 제품에 대한 고객들의 접근성을 높이고 편의를 극대화하고 있습니다. 또한 필요에 따라 유선 및 화상관리 등을 추가하여 회원의 눈높이에 맞는 맞춤형 교육을 제공하고 있습니다. 2020년 12월부터 <웅진스마트올>의 연령대를 확장시켜 <스마트올

중학> 제품을 출시하였으며, 자사의 유아부터 중학까지 디지털 종합 학습지 제품 포트폴리오를 완성하였습니다. 2024년말 기준 온라인사업본부는 유초등과 중등을 대상으로 약 4만 여명의 스마트올 회원을 보유하고 있습니다.

온라인사업본부는 2021년 3월 대치동 유명학원의 강의와 전용 교재를 <스마트올 중학> 안에 단독 입점하는 대치TOP학원 서비스를 런칭하였으며, 수학, 영어, 과학, 독서토론, 논술 등 총 8개 학원을 입점시켜 국내 유명 학원가의 라인업을 완성하였습니다. 또한 스마트올 중학 회원들을 대상으로한 1:1 영어·수학·과학 화상과외 서비스 <스마트올 올탭과외>를 출시하였습니다. 해당 서비스를 통해 최상위권 학생들의 눈높이를 충족시키고, 지역별 학습 격차의 해소에 기여하고 있습니다. 한편으로는 학생들의 자기주도 학습 능력을 향상시킬 수 있도록 영어/수학 전문관, 개인별 학습 분석 등을 제공하고 있습니다. 당사만의 차별화된 서비스와 맞춤형 학습 관리를 지속 발전시켜 더 수준높은 교육 환경을 마련하겠습니다.

⑦ 조직도



(2) 웅진컴퍼스

① 산업의 특성

(주)웅진컴퍼스가 영위하는 출판·교육서비스 산업은 크게 학원 사업, 학습지 및 교재 출판 공급업, 온·오프라인 콘텐츠 개발 및 공급업으로 구분되어 있습니다. 그 중에서 (주)웅진컴퍼스는 교재 출판 공급업, 콘텐츠 개발 및 공급업을 영위하고 있으며 연령·계층·학력 등 다양한 소비 계층을 위한 제품과 서비스를 제공하고 있습니다.

국내 교육시장은 전세계에서 인정하는 높은 교육열, 조기교육 열풍, 중산층의 소득증가 등의 요인으로 성장해 왔다. 국제화·세계화 추세의 오늘날에는 영어 사용능력을 갖춘 인력의 수요 또한 증가하여 영어교육에 대한 관심이 전 연령에 걸쳐 꾸준히 이어지고 있습니다.

국내 교육시장은 비교적 소규모 자본으로도 설립 및 운영이 가능하여 진입 장벽이 상대적으로 낮은 영역이었습니다. 그러나 정보통신 기술의 급속한 발달과 디지털 교육에 대한 시장의 수요 증가로, IT와 콘텐츠와의 융합 가능성과 자체 저작권의 보유 여부, 개발 역량 등의 차이에 따라 점차 그 진입 장벽이 높아지고 있습니다. 그로 인해 지속적인 R&D 투자를 통한 경쟁력 있는 온·오프라인 콘텐츠 확보, 다변화된 고객 니즈에 부합하는 시의적절한 제품 및 서비스 출시 능력이 교육시장의 중요한 성공 요소로 작용하고 있습니다.

② 산업의 성장성

2025년 3월 교육부와 통계청이 공동 실시한 '2024년 초·중·고 사교육비조사' 자료에 따르면, 국내 영어 사교육 시장 규모는 현재 약 8.6조원으로 추정됩니다. 현재 국내 영어 사교육 시장에는 정부의 사교육 억제 정책과 경기 둔화로 인한 가계소득 감소, 낮은 출산율에 따른 학령인구 감소 등의 부정적인 요인이 있습니다. 하지만 디지털교육은 스마트폰과 태블릿 PC의

보급 확대, 전자출판시장의 성장가능성, 공교육과 사교육 양방향에서의 디지털교육 수요 증대 등으로 인하여 꾸준한 성장세가 예상되고 있습니다. 영어 출판·교육서비스산업은 과거 단순한 출판업에서 탈피하여 최근 콘텐츠 및 뉴미디어 사업과 결합한 에듀테크 산업으로의 변화가 활발하게 이루어지고 있습니다. 스마트기기 등의 새로운 플랫폼 개발에 따라 다양한 수익 모델 발굴이 가능한 종합 서비스산업으로 진화하고 있으며, 앞으로 관련 시장의 지속적인 성장이 기대되고 있습니다.

③ 경기변동의 특성

영어 출판·교육서비스 산업은 여타의 산업에 비해 경기 변동에 비탄력적인 경향을 보이고 있습니다. 주요 ELT(English Language Teaching) 출판 교재의 경우 가격 변동폭이 최근 3년간 1,000~2,000원 안팎에 그치고 있으며, 주력 제품인 초·중등 교재의 경우에도 가격대가 10,000원~17,000원대의 저가로 형성되어 있습니다. 이에 따라 경기 하락 시에도 가계 내 사교육비 지출 감소율이 상대적으로 작아 여타 산업군과 대비하여 경기 민감도가 비교적 낮은 편입니다.

한편 리더스, 수험서, 특수목적용 교재 등은 계절적 요인의 영향을 별로 받지 않으나, 학원 및 대학 수업용 학습 교재는 신학기 교재 채택 시기 및 방학 시즌에 따라 계절적인 불균형이 높은 편입니다.

④ 시장의 여건 및 회사의 경쟁우위 요소

(주)웅진컴퍼스는 다년간 축적해온 영어교육 부문의 콘텐츠 개발 및 편집 노하우와 IT 개발 역량을 두루 갖추고 있습니다. 부설연구소를 통한 콘텐츠의 자체 개발 능력과 유능한 인력 확보 등을 통해 유아에서 성인 레벨까지 연계 학습이 가능하도록 전 영역의 영어 콘텐츠를 보유하고 있습니다. 나아가 (주)웅진컴퍼스는 이를 LMS(Learning Management System)와 연계하여, 저작권 문제없이 대형 프랜차이즈 학원·공교육·소규모 공부방 등 다양한 영역에서 활용할 수 있는 맞춤형 학습관리 모델을 개발 및 공급하고 있습니다.

정보통신산업진흥원이 발표한 '이러닝 산업실태조사' 자료에 따르면, 스마트폰 및 태블릿 PC의 보급 확산과 높은 교육열 등의 영향으로 국내 이러닝 시장은 지속적으로 성장하고 있습니다. 국내 이러닝 시장 규모는 2023년 기준으로 약 5조 5,946억에 달하는 것으로 보고되고 있습니다.

IT와 교육 콘텐츠를 결합하여 학습 효율을 높이하고자 하는 시도는 가속화되고 있으며, 향후 교육 콘텐츠가 디지털 시대의 차세대 킬러 콘텐츠로 부상할 것으로 예견되고 있습니다. 이에 따라 기존의 교육 전문 기업뿐만 아니라 통신사, IT 개발 전문 기업 등 다양한 산업군 내의 많은 기업들이 각자의 전문 영역과 접목시킨 교육 콘텐츠를 기반으로 신규시장을 창출하려는 노력을 보이고 있습니다. 교육시장 내에 다양한 형태의 사업 모델과 새로운 협력 관계들이 구축되고 있으며, (주)웅진컴퍼스 또한 변화의 흐름에 맞추어 타산업과의 제휴를 확대하고, 앱서비스를 출시하는 등 미래시장을 준비하고 있습니다.

(주)웅진컴퍼스의 또 다른 경쟁우위는 글로벌 시장에서 보유한 상대적으로 높은 인지도와 다양한 네트워크를 바탕으로 해외 판로 확대가 용이하다는 점입니다. 2004년부터 본격적으로 수출 거래를 시작한 이후 끊임없이 해외시장을 개척하고 관리해 온 덕분에, (주)웅진컴퍼스는 20여 년이 지난 현재 약 40개국에 걸친 글로벌 네트워크를 형성하고 있습니다. 2023년 기준 총 매출의 40% 이상이 수출을 통해 이뤄지고 있으며, 해외 교재를 수입해 국내시장에 판매하는 대부분의 경쟁사와는 차별화된 사업 구조를 구축하였습니다. 이를 통해 (주)웅진컴퍼스는 국내 시장규모의 축소에도 불구하고 안정적이면서도 향후 성장 가능성이 높은 사업 포트폴리오를 확보하게 되었습니다.

⑤ 시장의 특성 및 점유율 등

A) 4 Skill 통합형 Blended Learning 강화

초등 영어교육 부문은 중등에서의 내신 중심의 공교육 정책과는 별개로, 읽기·듣기·쓰기·말하기의 총체적인 영어 활용 능력을 높이는 통합형 학습으로 접근을 하고 있습니다. 다만, 우리나라와 같은 EFL(English as a Foreign Language) 환경에서의 특성상 영어 활용 시간이 절대적으로 부족하므로 실질적인 영어 활용이 가능한 학습 임계량을 확보하기 위한 방법 중의 하나로, 주요 교육업체에서 교실 수업과 병행하는 온·오프라인 교육을 다양한 형태로 지속하고 있는 추세입니다.

B) Reading(다독) 수요 증가

영어교육 시장에는 다양한 Reading 활동을 기반으로 단어 구사력, 독해력을 키우고 Speaking, Writing 등 다방면의 영어 활용 능력을 개발하기 위한 수요가 점차 증가하고 있습니다. 이는 도서관 프로그램 또는 이와 결합된 체계적 Reading Program 형태로 사업화 되고 있습니다.

C) 스마트러닝(Smart Learning)의 성장

최근 스마트 디바이스의 보급 확대와 교육용 어플리케이션·미디어 등의 개발이 활발해지면서 기존 주입식교육에서 벗어난 자연스러운 영어노출 및 습득의 트렌드가 성장하고 있습니다. 영어교육 콘텐츠와 빅데이터 분석, 인공지능(AI), 증강현실(VR) 등의 4차산업 신규기술이 융합된 다양한 맞춤형 교육서비스가 앞다투어 출시되면서 스마트러닝이 보편화되고 있는 추세입니다.

⑥ 시장의 규모 및 특성

(주)웅진컴퍼스가 영위하고 있는 ELT(English Language Teaching) 콘텐츠 개발 관련 시장은 시장 조사 전문기관이 부재하고, 학원 및 방과후교실·공부방 등 다양한 채널에서 매출이 발생하기 때문에 시장 점유율을 추정하기가 어렵습니다. 현재 (주)웅진컴퍼스 ELT 교재의 주요 매출원은 프랜차이즈 학원과 중소 규모 학원 및 공부방, 국내·외 총판 등으로 이루어져 있습니다. 또한 (주)웅진컴퍼스는 웹과 모바일, 태블릿 PC 등 스마트기기와 결합한 교육 서비스의 개발과 공급에 따라 글로벌 스마트러닝 및 이러닝 시장에 진입하여 경쟁하고 있습니다.

⑦ 영업개황

(주)웅진컴퍼스는 영어교육 콘텐츠에 대한 지속적인 연구개발과 우수한 전문인력 확보를 바탕으로 시장을 선도하는 글로벌 영어교육 전문회사로서 입지를 다지고 있습니다. '세상에서 가장 신나는 영어학습 실현'이라는 사명 아래 지난 이십여 년간 쌓아온 영어교육에 대한 깊은 이해와 전문성을 토대로 디지털기술을 결합하여 개개인의 교육 니즈를 만족시키고 교육의 성과를 극대화하는 개인화된 교육을 추구합니다. 과거 국내 대형 프랜차이즈 학원 판매에 집중하여 교재를 연구하던 출판업에서 벗어나 현재는 대학, 중소규모의 공부방, 개인학습자 등 다양한 시장에서 필요로 하는 교육서비스를 제공하고 학습자에게 더 큰 세상과 지식을 전하는 영어 콘텐츠를 연구하고 있습니다. 종속회사인 (주)웅진컴퍼스의 교육가치는 국내를 넘어 전 세계에서 인정받아 2024년말 약 231억원의 매출 실적을 달성하였습니다.

A) 영어교육출판

(주)웅진컴퍼스는 전문가 그룹을 통해 효과적인 영어학습 방향과 체계적인 교수법을 개발하여 시장에 제시하는데 주력하고 있으며, 유아용 Phonics 학습서에서부터 대학교 교양 영어, TOEFL 및 기타 국가공인 영어능력시험 수험서에 이르기까지, 영미 수준의 교재 수백 종을 출판하며 교사와 학습자를 보다 효과적으로 지원할 수 있는 학습 커리큘럼을 지속적으로 제시하기 위해 노력하고 있습니다.

출판시장은 수많은 출판사가 영업을 하고 있는 완전 경쟁 형태이며, 진입 장벽 또한 낮은 편

에 속합니다. 이에 따라 인지도 있는 저자의 확보, 교재의 편집 및 디자인 품질 확보를 위한 지속적인 R&D 투자, 신학기 대비 교육 수요에 따른 콘텐츠 적기 출간, 새로운 고객 니즈 포착과 저작권 확보 등의 요소가 출판시장에서 복합적으로 매우 중요하게 작용하고 있습니다. 또한 최근에는 온라인을 통한 체계적인 학습 관리, 수준별 맞춤교재 추천, 교사용 보조자료 등의 수준 높은 서비스 제공이 매우 중요한 경쟁요소로 인식됨에 따라, 제품 개발과 함께 당사만의 차별화된 서비스 제공을 연구하고 있습니다.

B) 어댑티브 러닝

아이패드, 갤럭시탭 등 각종 Mobile Device의 대중화와 함께 e-book, 교육용 application 개발이 활발해지고 있고, 기존 콘텐츠와 LMS(Learning Management System)를 결합한 개인화된 맞춤식 서비스 시장도 빠르게 성장하고 있습니다.

우리나라와 같은 EFL(English as a Foreign Language) 환경의 특성상 영어 활용 시간이 절대적으로 부족하므로 실질적인 영어 활용이 가능하도록 일정량의 학습 임계량을 확보하고, 읽기·듣기·쓰기·말하기의 4대 영역의 총체적인 영어 활용 능력을 키울 수 있는 통합형 학습에 대한 수요가 증가하고 있습니다. 이에 따라 종속회사인 (주)웅진컴퍼스는 수많은 콘텐츠 중 유용한 콘텐츠를 판단하기 어려운 학부모와 학습자를 위하여 양질의 콘텐츠를 분류하여 수집하고, 사용자 개인의 관심사와 레벨에 맞추어 콘텐츠를 자동 추천해주는 앱서비스 'BIGBOX'를 2016년 11월 론칭하였습니다. 퀴즈쇼 콘셉트의 Gamification을 적용하여 저연령 사용자에게 공부가 아닌 놀이로 영어를 즐기는 경험을 제공하며, 개개인의 수준과 관심을 고려하는 개인 맞춤형 서비스를 구현하였습니다.

2020년 7월에는 BIGBOX와 라이브강의를 결합한 서비스 'BIGCLASS'를 론칭하여 비대면 학습시장 성장에 선제적 대응을 진행하였습니다. 또한, 2022년 2월부터 유치/유아 교육기관에 온오프라인 강의를 결합한 'KINDERBOX'를 론칭하여 영유아 신시장에 뛰어들었습니다. 종속회사 (주)웅진컴퍼스는 BIGBOX 및 BIGCLASS, KINDERBOX의 지속적인 개발로 고객에게 학습이 아닌 습득의 영어교육서비스를 제공하여 회사의 성장을 견인하는 중장기산업으로 키워가고 있습니다. 또한 2023년 5월부터 인공지능(AI) 채점 시스템을 갖춘 비대면 영어인 증시험 '버선트(Versant)'를 국내에 공급하기 시작하였으며, 관련 서적 및 교육 콘텐츠 등의 사업영역을 더욱 확대시킬 예정입니다.

C) 글로벌영어교육

(주)웅진컴퍼스는 각 권역별 글로벌 파트너와의 체계적인 협력 및 해외사업 기반을 구축하여 현지에 적합한 영어교재 및 학습 솔루션 제공하고, 전 세계 40 개국에 ELT 교재, TOEFL 등 수험 준비서, 판권 등을 포함한 교육 콘텐츠를 수출하며 지속적인 성장세를 유지하고 있습니다.

매년 프랑크푸르트, 중국, 두바이 등 해외 유수의 도서박람회 및 학회에 정기적으로 참석하여 해외 바이어들과의 대면 상담, 최신 교수법 및 글로벌 영어교육 시장동향에 대해 면밀히 체크하고 있습니다. 꾸준히 시장을 연구하고, 바이어들이 원하는 세밀한 부분까지 디자인과 편집에 반영하는 등 고객의 목소리에 귀 기울이며 해외 진출시장 확대를 위해 노력하고 있습니다.

(주)웅진컴퍼스는 2024 년 '놀이의발견'과 '배캠'을 흡수 합병하며 교육 콘텐츠 및 서비스 영역을 확장하였습니다.

놀이의발견은 놀이와 숙박이 결합된 플랫폼으로, 다양한 온·오프라인 체험 학습 프로그램을 제공하여 즐겁게 배울 수 있는 환경을 조성하고 있습니다.

배캠은 학원 관리 프로그램 '렐리즈'를 운영하며 학원과 학생, 학부모 간의편리한 사용 서비스를 제공하고 있습니다.

웅진컴퍼스는 이러한 사업 간 시너지를 극대화하여 더 효율적이고 재미있는 학습 방법과 시스템을 연구 및 개발하고 있으며, AI 기반 맞춤형 교육 및 디지털 학습 솔루션을 통해 국내를 넘어 전 세계 교육 시장을 선도하는 기업으로 성장해나가고 있습니다.

⑧ 조직도



(3) 웅진북센

① 산업의 특성

(주)웅진북센은 도서유통 및 물류서비스 사업을 영위하고 있습니다. 2024년 6월 한국출판문화산업진흥원이 발표한 ‘KPIPA 출판산업동향’에 따르면 전국의 발행실적출판사수는 약 9천 개이나 서점수는 약 2천개에 불과하여 생산자의 수가 소매업자의 수보다 많은 특성을 가지고 있습니다. 출판사는 서점과 직접 거래 할 경우 과도한 유통비용이 발생하기 때문에 일부 대형서점을 제외한 대부분의 중소형 지역서점이 도매·총판·배본사를 비롯한 전문유통사를 거쳐서 도서를 공급하고 있습니다. 서점에서도 신간 수급과 재고관리, 대금결제 등의 업무 효율화를 위해 유통사를 통한 도서 수급을 선호합니다. 이를 위해 전국 단위 유통사와 주로 거래가 이루어지는 오프라인 전문유통사는 국내 3곳뿐이며, (주)웅진북센은 그 중 하나입니다.

출판산업은 문화산업의 근간 중 하나로 전자책과 오디오북, 구독/대여서비스 등 다양한 비즈니스 모델을 통해 다시 구간 도서가 유통되고 소비되는 등 긴 콘텐츠 수명과 잠재력을 가지고 지속 유지되고 있습니다. 또한 출판문화산업 진흥을 위해 각종 제도 및 정부지원사업(도서정가제 도입, 서점 소상공인생계형 적합업종 지정, 도서 구입비 소득공제, 세종도서 선정, 청소년 북토크 등)이 정책적으로 이루어지고 있는 산업입니다.

② 산업의 성장성

2024년 8월 한국출판문화산업진흥원이 발표한 ‘KPIPA 출판산업동향’에 따르면 신간도서 발행 종수는 2023년 하반기 38,325종으로 전년 동기 39,495종 대비 소폭 감소하였으나 발행실적 출판사수는 2023년 하반기 7,116개사로 전년 동기 6,461개사 대비 10.1% 증가하였습니다. 또한 통계청 2023년 하반기 서적·문구 소매업 판매액 지수는 105.5로 전년 동기 대비 8.9포인트 증가한 수치입니다. 한편 2024년 4월 문화체육관광부가 발표한 ‘국민 독서실태 조사’에 따르면 우리나라 성인의 연간 독서율(만 19세 이상 성인 중 교과서, 학습참고서, 수험서를 제외한 일반도서를 한 권 이상 읽은 연간 종합 독서율(종이책, 전자책, 오디오북 중 한 가지 이상을 읽거나 들은 비율)은 2021년 47.5%에서 2023년 43.0%로 약 3.5%p 감소하였습니다. 이는 검색엔진과 생성형 인공지능(AI) 활용, 동영상 시청 등 정보습득 경로의 다양화, 한정된 여가시간 내 디지털 매체·콘텐츠이용 비중 증가 등의 복합적 작용으로 국민 여가 생활에서 독서에 대한 선호가 낮아진 것으로 보입니다.

이에 문화체육관광부는 2024년 4월 '제4차 독서문화진흥기본계획'을 발표하고, 독서 저변 확대를 비전 삼아 2028년까지 독서율은 50%, 독서량은 연 7.5권까지 높이는 것을 목표로 설

정하였고, 4대 추진전략과 12개 정책과제를 도출하여 국민 도서관화를 확장하기 위해 전방위적인 계획을 수립하였습니다. 또한 전자책 독서율이 증가(성인 21년 19.0%→23년 19.4%, 학생 21년 49.1%→23년 51.9%), 고학력 세대의 지식소비 수요가 확장(50대 종합 독서율 21년 35.7%→23년 36.9%) 등 출판시장의 긍정적인 변화도 관찰되고 있어, 정부의 정책과 맞물려 독서율과 도서 구입량이 증가함에 따라 도서유통 시장도 활성화 될 것으로 예상됩니다.

③ 경기변동의 특성

도서유통 및 물류사업은 출판산업의 동향에 영향을 받는데, 출판산업은 여타의 산업에 비해 경기변동에 상대적으로 비탄력적인 경향을 보이고 있습니다. 다만 시기별 선호 도서의 차이, 방학과 신학기 시즌에 따른 성수기 발생 등 계절적 요인의 영향을 받는 경향이 있고, 최근 한국 최초 노벨문학상 수상에 도서 수요가 동반급증 하는 현상이 보여주는 것처럼 외부적 환경요인의 영향이 큰 것이 특징입니다.

④ 시장의 여건 및 회사의 경쟁우위 요소

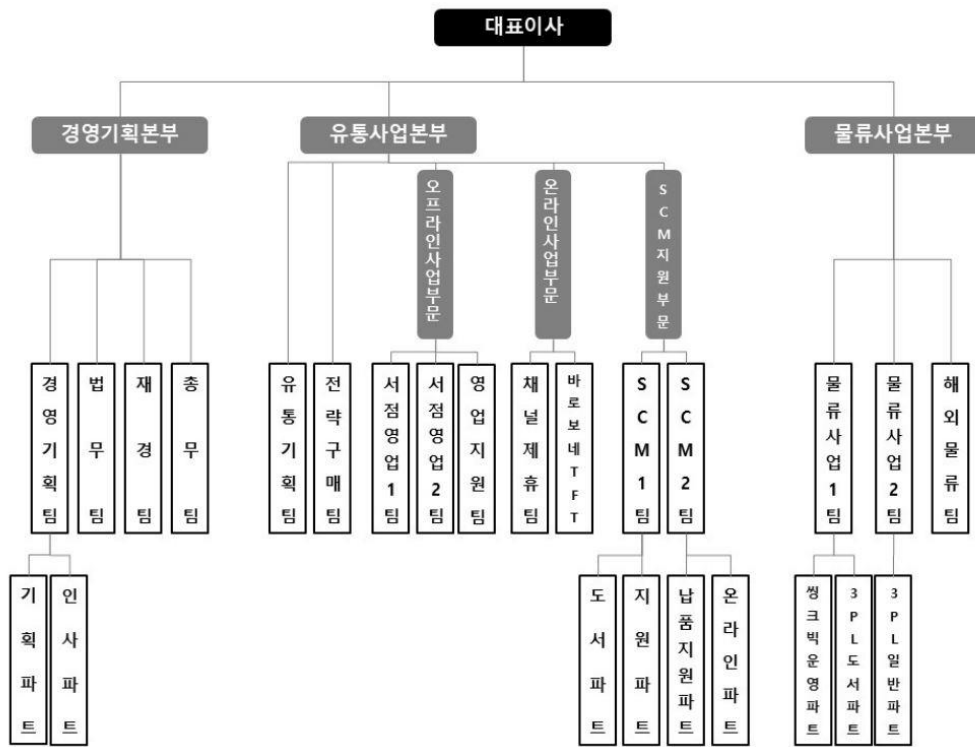
도서유통 및 물류사업은 출판산업 자체가 영세 소규모 사업체 수가 많고 절대 다수가 개인사업자 형태로 운영하는 특징(2024년 6월 한국출판문화산업진흥원이 발표한 '2023 출판산업 실태조사'에 따르면 국내 출판유통산업의 도매·총판 분야의 사업형태는 22년 기준 개인 79.7%, 법인 20.3%)을 가지고 있어 (주)웅진북센과 유사한 기능과 업무를 수행하는 전국 대부분의 도서유통업체들이 일정 지역 또는 특정 전문분야 출판물에 한정하여 도서를 유통하고 있는 실정입니다. 반면 (주)웅진북센은 첨단 유통물류 시스템을 통해 신속, 안전, 정확하게 출판사의 도서를 서점에 공급하고 있으며 가격 경쟁력과 상품 구비력, 정보 제공 시스템을 강화하고 있습니다. 연면적 71,515제곱미터 규모의 출판물종합유통센터를 운영하며 자동화 설비와 SAP 기반의 창고관리시스템(WMS)을 구축하였고, 24년 전산 고도화를 통해 유통물류 서비스의 질적 향상을 이뤄가고 있습니다. 또한 출판사 및 전국 지역서점과의 신뢰 관계유지, 대량 도서DB 확보, 지속적 고객 서비스 개선 및 발 빠른 시장 대응 등 경쟁력 강화를 통해 도서 도매유통 분야에서 그 지위를 유지하고 있습니다.

⑤ 영업개황

종속회사인 (주)웅진북센은 코로나 대유행 및 급격한 금리변동에 따른 대내외 불확실성 고조와 오프라인서점 매출 감소, 정부조달사업 축소 등 어려운 경영환경이 지속되는 와중에서 온라인 전환을 가속화하고 신규거래처 영입, 단가인상, 비용절감 및 현장 혁신활동 등을 통해 24년말 현재 매출액 1,969억원의 실적을 달성하였습니다.

앞으로도 급격한 금리변동에 따른 불확실성과 온라인 중심의 유통물류 패러다임 전환, 온오프라인 융합 옴니채널 중요성의 확대, 비용 효율화 요구가 지속될 것으로 예상되며 이에 (주)웅진북센은 거래처 주문·재고·판매정보 제공 플랫폼인 오더북, 물류 자동화 시스템, SAP 기반의 창고관리시스템(WMS), 온라인 운영체계 연동(API) 시스템, 온라인향 판매플랫폼 바로보네 등 다양한 경쟁력을 바탕으로 시장우위를 유지하고, 기존 도서유통 외 신규 비즈니스를 개척하여 급변하는 시장 상황에서 경쟁력을 확보하여 지속 성장하기 위해 노력하고 있습니다.

⑥ 조직도



III. 재무에 관한 사항

1. 요약재무정보

가. 요약 연결재무정보

(단위 : 백만원)

구 분	제42기	제41기	제40기
[유동자산]	404,123	432,073	481,290
· 현금및 현금성자산	49,069	47,969	38,710
· 매출채권및기타채권	200,572	200,694	212,374
· 재고자산	60,360	66,570	65,432
· 기타유동자산	94,121	116,841	164,774
[비유동자산]	566,848	595,005	613,127
· 기타비유동금융자산	4,669	7,387	9,575
· 장기매출채권및기타채권	32,137	25,839	14,951
· 관계기업투자주식	0	4,109	2,345
· 이연법인세자산	42,565	38,130	31,332
· 유형자산	362,433	370,500	370,958
· 무형자산	46,280	61,530	95,523
· 사용권자산	37,650	50,026	57,855
· 기타비유동자산	41,114	37,482	30,589
자산총계	970,971	1,027,078	1,094,417
[유동부채]	678,618	631,967	728,792
[비유동부채]	103,452	203,487	139,461
부채총계	782,070	835,454	868,253
－ 지배기업소유주지분	71,388	65,031	77,813
[자본금]	42,214	42,214	42,214
[자본잉여금]	109,761	105,897	104,384
[기타포괄손익누계액]	1,468	982	34
[기타자본구성요소]	8,546	7,810	9,751
[이익잉여금]	-90,600	-91,871	-78,570
－ 비지배지분	117,513	126,594	148,352
자본총계	188,901	191,625	226,165
	(2024.01.01~2024.12.31)	(2023.01.01~2023.12.31)	(2022.01.01~2022.12.31)
매출액	1,008,111	1,018,577	1,049,841
영업이익	31,085	22,360	42,327
당기순이익(손실)	-5,177	-24,755	8,093
－ 지배기업 소유주지분	3,071	-10,549	8,218
－ 비지배지분	-8,248	-14,206	-125
총포괄손익	-6,821	-27,296	11,666
기본및희석주당손익(단위: 원)	40	-135	103
－ 기본및희석주당중단사업손익	0	0	-3
－ 기본및희석주당계속사업손익	40	-135	107

연결에 포함된 회사수	9개	10개	10개
-------------	----	-----	-----

* 요약 연결재무정보에서 42기(반기) 연결에 포함된 회사 중 웅진투투럽은 흡수합병으로 보고기간 중 연결 제외되었습니다

나. 요약 재무정보

(단위 : 백만원)

구 분	제42기	제41기	제40기
[유동자산]	83,778	34,829	84,408
· 현금및 현금성자산	5,603	12,355	6,856
· 매출채권및기타채권	64,338	15,110	64,468
· 재고자산	3,378	2,531	3,475
· 기타유동자산	10,459	4,833	9,609
[비유동자산]	344,806	392,199	349,165
· 기타비유동금융자산	359	2,351	2,344
· 장기매출채권및기타채권	3,033	47,644	3,245
· 종속관계기업투자주식	314,135	314,364	313,696
· 이연법인세자산	12,458	9,385	8,367
· 유형자산	1,821	1,731	1,735
· 무형자산	5,548	5,539	6,042
· 사용권자산	7,424	11,158	13,709
· 기타비유동자산	27	27	27
자산총계	428,584	427,028	433,573
[유동부채]	82,973	107,877	87,957
[비유동부채]	39,812	27,260	65,133
부채총계	122,785	135,137	153,090
[자본금]	42,214	42,214	42,214
[자본잉여금]	122,375	121,386	121,386
[기타자본구성요소]	-1,144	-1,880	61
[이익잉여금]	142,354	130,170	116,822
자본총계	305,799	291,890	280,483
종속/관계/공동기업 투자주식의 평가방법	원가법	원가법	원가법
	(2024.01.01~2024.12.31)	(2023.01.01~2023.12.31)	(2022.01.01~2022.12.31)
매출액	174,843	170,722	169,646
영업이익	17,319	20,326	21,909
당기순이익(손실)	13,331	14,546	23,633
총포괄손익	12,184	13,348	23,472
기본및희석주당이익(단위: 원)	172	186	296
- 기본및희석주당중단사업손실	0	0	0
- 기본및희석주당계속사업이익	172	186	296

2. 연결재무제표

2-1. 연결 재무상태표 연결 재무상태표

제 42 기 2024.12.31 현재
제 41 기 2023.12.31 현재
제 40 기 2022.12.31 현재

(단위 : 원)

	제 42 기	제 41 기	제 40 기
자산			
유동자산	404,122,873,919	432,073,368,991	481,290,449,369
현금및현금성자산	49,069,057,016	47,969,470,496	38,710,081,842
매출채권및기타채권	200,572,208,418	200,693,775,887	212,374,053,061
계약자산	6,708,131,977	2,976,196,266	3,702,544,510
기타유동금융자산	7,375,671,908	6,015,625,907	37,988,490,066
재고자산	60,360,494,135	66,569,596,406	65,432,065,076
기타유동자산	79,999,876,249	107,408,520,372	122,913,039,704
당기법인세자산	37,434,216	440,183,657	170,175,110
비유동자산	566,847,930,350	595,004,663,344	613,127,338,395
장기매출채권및기타채권	32,136,791,169	25,839,321,108	14,950,649,130
기타비유동금융자산	4,668,819,687	7,387,044,768	9,574,586,308
기타비유동자산	30,177,563,893	26,533,240,961	20,504,614,166
관계기업투자주식	0	4,109,482,909	2,345,126,956
유형자산	362,433,208,553	370,499,997,661	370,958,318,426
사용권자산	37,650,086,049	50,026,088,560	57,854,751,422
투자부동산	10,936,711,468	10,949,057,397	10,084,269,418
무형자산	46,279,883,146	61,530,467,686	95,522,835,707
이연법인세자산	42,564,866,385	38,129,962,294	31,332,186,862
자산총계	970,970,804,269	1,027,078,032,335	1,094,417,787,764
부채			
유동부채	678,617,510,607	631,966,521,029	728,792,255,569
매입채무및기타채무	163,401,097,214	171,942,609,934	175,004,487,706
단기차입금	260,466,590,999	255,732,590,999	214,902,690,999
유동성장기차입금	107,240,240,975	3,309,219,256	110,128,898,804
유동성사채	4,999,252,949	34,990,073,454	29,219,918,749
유동성충당부채	3,574,046,592	3,510,245,282	3,741,281,236
기타 유동부채	110,637,971,025	134,207,114,287	142,947,257,240
유동성리스부채	27,148,990,439	28,129,810,506	26,540,753,558
당기법인세부채	1,149,320,414	144,857,311	1,512,126,014
유동성상환전환우선주부채	0	0	14,421,062,411
유동파생상품부채	0	0	9,901,674,881
유동회생채무	0	0	472,103,971
비유동부채	103,452,288,185	203,486,710,133	139,461,058,802

장기매입채무및기타장기채무	25,307,390,682	24,032,230,117	21,548,947,874
장기차입금	14,249,880,000	121,509,630,980	16,556,729,067
사채	19,965,764,420	0	29,969,842,618
확정급여부채	8,029,478,079	7,991,045,272	9,317,498,308
충당부채	1,741,882,228	1,967,142,665	1,522,421,353
기타 비유동 부채	12,799,695,388	13,762,278,700	14,864,743,249
장기리스부채	14,189,921,543	25,877,553,095	32,932,260,785
이연법인세부채	7,168,275,845	8,346,829,304	12,748,615,548
부채총계	782,069,798,792	835,453,231,162	868,253,314,371
자본			
지배기업 소유주지분	71,388,376,257	65,030,983,985	77,812,838,526
자본금	42,213,540,000	42,213,540,000	42,213,540,000
자본잉여금	109,760,887,737	105,896,579,559	104,384,276,522
기타포괄손익누계액	1,468,075,578	982,060,786	34,198,168
기타자본구성요소	8,545,990,350	7,810,097,371	9,750,828,827
결손금	(90,600,117,408)	(91,871,293,731)	(78,570,004,991)
비지배지분	117,512,629,220	126,593,817,188	148,351,634,867
자본총계	188,901,005,477	191,624,801,173	226,164,473,393
부 채 및 자 본 총 계	970,970,804,269	1,027,078,032,335	1,094,417,787,764

2-2. 연결 포괄손익계산서

연결 포괄손익계산서

제 42 기 2024.01.01 부터 2024.12.31 까지

제 41 기 2023.01.01 부터 2023.12.31 까지

제 40 기 2022.01.01 부터 2022.12.31 까지

(단위 : 원)

	제 42 기	제 41 기	제 40 기
매출액	1,008,111,365,589	1,018,577,151,624	1,049,841,292,075
매출원가	532,202,309,648	532,585,405,948	560,501,614,263
매출총이익	475,909,055,941	485,991,745,676	489,339,677,812
판매비와관리비	444,824,478,044	463,631,804,856	447,012,308,758
영업이익(손실)	31,084,577,897	22,359,940,820	42,327,369,054
기타수익	8,896,121,329	4,746,398,626	6,767,311,554
기타비용	25,300,995,007	40,137,567,352	19,201,903,271
금융수익	2,177,137,124	6,360,975,864	4,964,144,282
금융비용	25,807,649,828	27,267,646,879	25,975,007,863
관계기업 등 투자이익	522,567,674	0	0
법인세비용차감전순이익(손실)	(8,428,240,811)	(33,937,898,921)	8,881,913,756
법인세비용(수익)	(3,251,576,331)	(9,183,100,633)	510,749,670
계속영업이익(손실)	(5,176,664,480)	(24,754,798,288)	8,371,164,086
중단영업손실	0	0	(278,413,838)

당기순이익(손실)	(5,176,664,480)	(24,754,798,288)	8,092,750,248
당기순이익(손실)의 귀속:			
지배기업 소유주지분	3,070,992,522	(10,548,702,331)	8,218,198,648
비지배지분	(8,247,657,002)	(14,206,095,957)	(125,448,400)
기타포괄손익	(1,644,729,958)	(2,541,559,600)	3,573,671,439
후속적으로 당기손익으로 재분류되지 않는 항목			
확정급여제도의 재측정요소	(2,188,168,982)	(3,854,070,164)	3,144,016,037
관계기업 확정급여제도의 재측정요소 중 지분해당액	(8,791,429)	30,232,690	(6,381,259)
후속적으로 당기손익으로 재분류되는 포괄손익			
해외사업환산이익(손실)	491,389,106	1,178,360,503	577,799,419
기타포괄손익-공정가치측정금융자산 평가이익(손실)	60,841,347	103,917,371	141,762,758
총포괄이익(손실)	(6,821,394,438)	(27,296,357,888)	11,666,421,687
총포괄손익의 귀속:			
지배기업 소유주지분	1,757,191,115	(12,353,426,122)	10,395,676,214
비지배지분	(8,578,585,553)	(14,942,931,766)	1,270,745,473
주당이익			
기본및희석주당이익(손실) (단위 : 원)	40	(135)	103

2-3. 연결 자본변동표

연결 자본변동표

제 42 기 2024.01.01 부터 2024.12.31 까지

제 41 기 2023.01.01 부터 2023.12.31 까지

제 40 기 2022.01.01 부터 2022.12.31 까지

(단위 : 원)

	자본							
	지배기업 소유주지분						비지배지분	자본 합계
	자본금	자본잉여금	기타포괄손익누계액	기타자본구성요소	이익잉여금(결손금)	지배기업 소유주지분 합계		
2022.01.01 (기초자본)	42,213,540,000	97,589,106,461	(345,715,500)	9,892,040,489	(88,585,767,537)	60,763,203,913	159,754,278,519	220,517,482,432
총포괄이익								
당기순이익(손실)	0	0	0	0	8,218,198,648	8,218,198,648	(125,448,400)	8,092,750,248
기타포괄손익-공정가치측정 금융자산 평가이익(손실)	0	0	0	0	0	0	0	0
기타포괄손익-공정가치측정 금융자산 평가손실	0	0	(74,734,841)	0	0	(74,734,841)	(67,027,917)	(141,762,758)
해외사업환산이익	0	0	454,648,509	0	0	454,648,509	123,150,910	577,799,419
관계기업 순확정급여부채의 재측정요소 중 지분해당액	0	0	0	0	(2,526,463)	(2,526,463)	(3,854,796)	(6,381,259)
확정급여제도의 재측정요소	0	0	0	0	1,800,090,361	1,800,090,361	1,343,925,676	3,144,016,037
자본에 직접 반영된 소유주와의 거래 등:								
주식보상원가의 인식	0	0	0	34,720,143	0	34,720,143	23,839,385	58,559,528
종속기업주식선택권의 소멸	0	21,196,778	0	0	0	21,196,778	(21,196,778)	0
연결실체내 자본거래 등	0	6,804,274,948	0	0	0	6,804,274,948	(6,833,056,948)	(28,782,000)
자기주식의 취득	0	0	0	(175,931,805)	0	(175,931,805)	0	(175,931,805)
종속기업의 연차배당	0	0	0	0	0	0	(5,822,982,750)	(5,822,982,750)

기타자본의변동	0	0	0	0	0	0	0	0
연결실체의 변동	0	0	0	0	0	0	0	0
지분법자본변동	0	(30,301,665)	0	0	0	(30,301,665)	(19,992,034)	(50,293,699)
교환사채 상환(교환권대가)	0	0	0	0	0	0	0	0
종속기업 지분변동	0	0	0	0	0	0	0	0
2022.12.31 (기말자본)	42,213,540,000	104,384,276,522	34,198,168	9,750,828,827	(78,570,004,991)	77,812,838,526	148,351,634,867	226,164,473,393
2023.01.01 (기초자본)	42,213,540,000	104,384,276,522	34,198,168	9,750,828,827	(78,570,004,991)	77,812,838,526	148,351,634,867	226,164,473,393
총포괄이익								
당기순이익(손실)	0	0	0	0	(10,548,702,331)	(10,548,702,331)	(14,206,095,957)	(24,754,798,288)
기타포괄손익-공정가치측정 금융자산 평가이익(손실)	0	0	54,783,416	0	0	54,783,416	49,133,955	103,917,371
기타포괄손익-공정가치측정 금융자산 평가손실	0	0	0	0	0	0	0	0
해외사업환산이익	0	0	893,079,202	0	0	893,079,202	285,281,301	1,178,360,503
관계기업 순확정급여부채의 재측정요소 중 지분해당액	0	0	0	0	14,686,312	14,686,312	15,546,378	30,232,690
확정급여제도의 재측정요소	0	0	0	0	(2,767,272,721)	(2,767,272,721)	(1,086,797,443)	(3,854,070,164)
자본에 직접 반영된 소유주와의 거래 등:								
주식보상원가의 인식	0	0	0	360,280,278	0	360,280,278	(127,177,900)	233,102,378
종속기업주식선택권의 소멸	0	0	0	0	0	0	0	0
연결실체내 자본거래 등	0	(1,189,048,415)	0	0	0	(1,189,048,415)	(828,206,635)	(2,017,255,050)
자기주식의 취득	0	0	0	(2,301,011,734)	0	(2,301,011,734)	0	(2,301,011,734)
종속기업의 연차배당	0	0	0	0	0	0	(3,135,452,250)	(3,135,452,250)
기타자본의변동	0	0	0	0	0	0	0	0
연결실체의 변동	0	0	0	0	0	0	0	0
지분법자본변동	0	(13,675,219)	0	0	0	(13,675,219)	(9,022,457)	(22,697,676)
교환사채 상환(교환권대가)	0	2,715,026,671	0	0	0	2,715,026,671	(2,715,026,671)	0
종속기업 지분변동	0	0	0	0	0	0	0	0
2023.12.31 (기말자본)	42,213,540,000	105,896,579,559	982,060,786	7,810,097,371	(91,871,293,731)	65,030,983,985	126,593,817,188	191,624,801,173
2024.01.01 (기초자본)	42,213,540,000	105,896,579,559	982,060,786	7,810,097,371	(91,871,293,731)	65,030,983,985	126,593,817,188	191,624,801,173
총포괄이익								
당기순이익(손실)	0	0	0	0	3,070,992,522	3,070,992,522	(8,247,657,002)	(5,176,664,480)
기타포괄손익-공정가치측정 금융자산 평가이익(손실)	0	0	34,619,865	0	0	34,619,865	26,221,482	60,841,347
기타포괄손익-공정가치측정 금융자산 평가손실	0	0	0	0	0	0	0	0
해외사업환산이익	0	0	451,394,927	0	0	451,394,927	39,994,179	491,389,106
관계기업 순확정급여부채의 재측정요소 중 지분해당액	0	0	0	0	(5,296,785)	(5,296,785)	(3,494,644)	(8,791,429)
확정급여제도의 재측정요소	0	0	0	0	(1,794,519,414)	(1,794,519,414)	(393,649,568)	(2,188,168,982)
자본에 직접 반영된 소유주와의 거래 등:								
주식보상원가의 인식	0	0	0	735,892,979	0	735,892,979	(40,435,579)	695,457,400
종속기업주식선택권의 소멸	0	1,297,987,261	0	0	0	1,297,987,261	(1,297,987,261)	0
연결실체내 자본거래 등	0	0	0	0	0	0	0	0
자기주식의 취득	0	0	0	0	0	0	0	0
종속기업의 연차배당	0	0	0	0	0	0	0	0
기타자본의변동	0	3,127,666,914	0	0	0	3,127,666,914	2,063,530,973	5,191,197,887
연결실체의 변동	0	(561,345,997)	0	0	0	(561,345,997)	(1,227,710,548)	(1,789,056,545)
지분법자본변동	0	0	0	0	0	0	0	0
교환사채 상환(교환권대가)	0	0	0	0	0	0	0	0
종속기업 지분변동								

2024.12.31 (기말자본)	42,213,540,000	109,760,887,737	1,468,075,578	8,545,990,350	(90,600,117,408)	71,388,376,257	117,512,629,220	188,901,005,477
-------------------	----------------	-----------------	---------------	---------------	------------------	----------------	-----------------	-----------------

2-4. 연결 현금흐름표

연결 현금흐름표

제 42 기 2024.01.01 부터 2024.12.31 까지

제 41 기 2023.01.01 부터 2023.12.31 까지

제 40 기 2022.01.01 부터 2022.12.31 까지

(단위 : 원)

	제 42 기	제 41 기	제 40 기
영업활동현금흐름	89,896,860,446	93,102,082,282	112,388,797,043
당기순이익(손실)	(5,176,664,480)	(24,754,798,288)	8,092,750,248
당기순이익 조정을 위한 가감	213,211,043,872	232,068,491,210	211,067,132,463
영업활동으로 인한 자산부채의 변동	(122,859,755,629)	(112,064,806,829)	(103,509,753,396)
법인세의 환급(납부)	4,722,236,683	(2,146,803,811)	(3,264,167,606)
중단영업	0	0	2,835,334
투자활동현금흐름	(22,452,914,256)	(15,353,448,110)	(75,512,348,641)
이자의 수취	1,746,916,835	2,300,734,047	1,753,192,690
배당금의 수취	102,924,000	104,317,410	201,379,812
단기금융상품의 감소	0	422,135,311	3,778,717,590
단기금융상품의 처분	20,499,521,926	90,234,595,348	85,373,159,638
상각후원가 측정 금융자산의 처분	450,000,000	0	0
장기금융기관예치금의 감소	0	2,500,000	7,963,753,496
당기손익-공정가치 측정 금융자산의 처분	26,910,503,277	42,719,950,743	3,852,880,071
기타포괄손익-공정가치 측정 금융자산의 처분	986,176,498	967,104,243	0
단기대여금의 회수	2,433,548,540	1,760,746,190	6,921,275,328
장기대여금의 회수	100,000,000	14,162,850	1,156,110,070
단기보증금의 회수	4,394,259,127	2,737,209,580	4,908,518,889
장기보증금의 회수	100,407,023	173,320,145	5,000,000
유형자산의 처분	64,125,082	111,916,925	925,544,135
무형자산의 처분	145,126,909	30,000,000	0
정부보조금의 수령	876,737,116	726,345,956	1,906,762,600
사업결합으로 인한 순현금유입액	95,152,655	0	0
금융기관예치금의 증가	(1,787,850,025)	0	(10,078,661,078)
단기금융상품의 취득	(21,222,811,531)	(57,500,381,653)	(81,237,215,942)
당기손익-공정가치측정금융자산의 취득	(26,818,568,315)	(43,245,285,399)	(5,002,964,794)
상각후원가측정금융자산의 취득	(360,000,000)	0	0
기타비유동금융자산의 취득	0	0	(2,000,000,000)
당기손익-공정가치금융자산의 처분 - 투자활동	0	0	(1,000,000,180)
관계기업주식의 취득	0	0	(2,660,000,000)
단기대여금의 증가	(2,000,000,000)	(1,250,000,000)	(168,408,040)
장기대여금의 증가	(999,569,640)	(949,323,600)	(659,418,680)
단기보증금의 증가	(1,537,430,000)	(2,788,052,906)	(6,815,510,600)

장기보증금의 증가	(233,022,893)	(515,152,000)	(561,372,992)
관계기업투자주식의 취득	0	(4,375,000,000)	0
유형자산의 취득	(5,731,635,509)	(16,594,820,508)	(40,108,447,986)
무형자산의 취득	(20,667,425,331)	(30,440,470,792)	(42,443,842,668)
정부보조금의 사용	0	0	(1,522,800,000)
재무활동현금흐름	(66,577,211,672)	(68,611,784,623)	(54,751,303,820)
예수보증금의 증가	2,414,000,000	3,001,672,000	2,526,825,992
단기차입금의 증가	180,700,000,000	139,895,000,000	114,645,000,000
장기차입금의 증가	0	5,700,000,000	24,760,865,277
사채의 발행	19,954,780,000	0	0
종속회사의 유상증자	400,000,000	0	0
이자의 지급	(19,320,455,984)	(13,523,176,542)	(8,401,722,655)
단기예수보증금의 감소	(3,188,106,602)	(2,173,299,449)	(1,812,911,726)
중도상환수수료 지급	(17,238,071)	0	(1,486,439)
단기차입금의 상환	(175,536,000,000)	(99,065,100,000)	(106,160,900,000)
유동성장기차입금의 상환	(4,159,149,759)	(6,443,147,959)	(129,618,135)
장기차입금의상환	(672,404,587)	0	(6,000,000,000)
유동성사채의 상환	(30,000,000,000)	(25,000,000,000)	(30,000,000,000)
회생채무의 상환	0	(27,484,044)	(3,631,640,564)
장기예수보증금의 감소	0	(10,000,000)	0
유동성 리스부채의 상환	(37,053,308,869)	(36,292,172,403)	(34,546,801,015)
배당금지급	0	(3,135,452,250)	(5,822,982,750)
차입주선수수수료지급	0	(3,005,650,000)	0
자기주식의 취득	0	(2,841,206,976)	(175,931,805)
상환전환우선주부채의 상환	0	(23,824,123,000)	0
비지배지분 추가취득	(99,327,800)	(1,867,644,000)	0
현금및현금성자산의 증가(감소)	866,734,518	9,136,849,549	(17,874,855,418)
기초현금및현금성자산	47,969,470,496	38,710,081,842	56,373,243,117
외화표시 현금및현금성자산의 환율변동효과	24,079,002	(2,539,896)	0
해외사업환산으로 인한 현금의 변동	208,773,000	125,079,001	211,694,143
기말현금및현금성자산	49,069,057,016	47,969,470,496	38,710,081,842

3. 연결재무제표 주석

제42(당)기 2024년 1월 1일부터 2024년 12월 31일까지

제41(전)기 2023년 1월 1일부터 2023년 12월 31일까지

주식회사 웅진과 그 종속기업

1. 일반적 사항

(1) 지배기업의 개요

지배기업인 주식회사 웅진(이하 "지배기업"이라 함)은 도서 및 교육출판물 제조·판매업 등을 주요 목적사업으로 하여 1983년 3월 21일자에 설립되어 1994년 11월 5일자로 한국거래소가 개설하는 유가증권시장에 주식을 상장하였습니다.

한편, 지배기업은 2007년 5월 1일자로 상호를 주식회사 웅진씽크빅에서 주식회사 웅진홀딩스로 변경하고, 동일자로 투자사업부문과 교육문화사업부문 등을 분리하여 지배기업을 존속법인으로 하고 주식회사 웅진씽크빅을 신설법인으로 하는 인적분할을 실시하였으며, 분할 이후 지배기업은 투자사업, IT유지보수 및 컨설팅 사업, 도소매업 등을 영위하고 있습니다. 또한, 2015년 3월 27일자로 상호를 주식회사 웅진홀딩스에서 주식회사 웅진으로 변경하였습니다.

지배기업은 2012년 9월 26일자로 회생절차개시 결정이후 회생채무에 대한 변제채원마련을 위하여 코웨이(주), 웅진식품(주), 웅진케미칼(주) 지분전량을 매각하였습니다. 지배기업은 채무자회생 및 파산에 관한 법률 제283조 제1항이 정한 회생절차종결의 요건을 구비하여 서울중앙지방법원으로부터 2014년 2월 11일자로 회생절차종결 결정을 받았습니다.

당기말 현재 지배기업의 주요 주주현황은 다음과 같습니다.

(단위 : 천원)			
주주명	소유주식수(주)	지분율(%)	금액
윤새봄	13,025,460	16.30	6,512,730
윤희덕	10,292,907	12.88	5,146,454
자기주식	2,211,634	2.77	1,105,817
기타	54,397,079	68.05	27,198,539
자기주식의 이익소각(*)	-	-	2,250,000
합계	79,927,080	100.00	42,213,540

(*) 당기말 현재 자본금을 액면금액으로 나눈 주식수와 발행한 주식의 총수와의 차이 4,500,000주는 자기주식의 이익소각으로 인한 차이입니다.

2024년 12월 31일로 종료되는 보고기간에 대한 연결재무제표는 지배기업과 지배기업의 종속기업(이하 통칭하여 '연결회사')에 대한 지분으로 구성되어 있습니다.

(2) 연결재무제표 작성대상에 속한 종속기업

당기말과 전기말 현재 종속기업의 내역은 다음과 같습니다.

회사명	소재지	결산월	회사개요	당기말(*1)			전기말(*1)		
				지배기업 보유지분	종속기업 보유지분	합계	지배기업 보유지분	종속기업 보유지분	합계
(주)웅진씽크빅	대한민국	12월	도서 및 교육출판물 제조 및 판매 등	58.78%	-	58.78%	58.78%	-	58.78%
(주)웅진컴퍼스(*2)	대한민국	12월	영어학원사업 등	-	95.86%	95.86%	-	80.00%	80.00%
(주)놀이의발견(*2)	대한민국	12월	플랫폼 사업 등	-	-	-	-	95.83%	95.83%

(주)웅진북센	대한민국	12월	서적 도매 및 보관과 운송업	-	73.00%	73.00%	-	73.00%	73.00%
(주)웅진플레이도시	대한민국	12월	유원지 및 기타 오락관련 서비스업	80.26%	-	80.26%	80.26%	-	80.26%
(주)웅진투투럽(*3)	대한민국	12월	화장품 및 건강기능식품 판매	-	-	-	100.00%	-	100.00%
(주)웅진휴캉(*4)	대한민국	12월	화장품 판매업	50.82%	-	50.82%	-	-	-
WOONGJIN, INC.(미국법인)	미합중국	12월	IT서비스 및 컨설팅	91.00%	-	91.00%	91.00%	-	91.00%
엠더블유제일차(주)(*5)	대한민국	12월	특수목적기업	-	-	-	-	-	-
(주)웅진에버스카이	대한민국	12월	무역업	75.63%	-	75.63%	75.63%	-	75.63%
Woongjin EVERSKEY ELPTM, INC.	튀르키예	12월	방문판매업	-	100.00%	100.00%	-	100.00%	100.00%

(*1) 지분을 계산시 종속기업의 자기주식은 고려하지 않았습니다.

(*2) 종속기업 (주)놀이의발견은 종속기업 (주)웅진컴퍼스에 흡수합병되었습니다.

(*3) 당기 중 (주)웅진투투럽에 대한 경영효율성 제고를 위해 2024년 2월 14일자를 합병기일로 하여 지배기업에 흡수합병되었습니다.

(*4) 당기 중 유상증자 참여를 통한 지분 추가취득에 따라 누적지분율은 50.82%로 증가하였으며, 지배기업은 (주)웅진휴캉에 대한 지배력을 획득한 것으로 판단하여관계기업에서 연결대상 종속기업으로 재분류하였습니다.

(*5) 지분을 소유하고 있지 않으나, 사실상의 힘(지배력)을 보유하고 자산변동에 따라 변동이익(손실)에 노출되어 있다고 판단하여 종속기업에 포함하였습니다.

(3) 연결대상범위 변동

① 당기

당기 중 연결대상 종속기업에 신규로 포함되거나 제외된 종속기업의 현황은 다음과 같습니다.

구분	회사명	소재지	변동사유
제외	(주)웅진투투럽	대한민국	흡수합병에 따른 연결 제외
제외	(주)놀이의발견	대한민국	흡수합병에 따른 연결 제외
신규포함	(주)웅진휴캉	대한민국	지분추가취득에 따른 지배력 획득

② 전기

전기 중 연결대상 종속기업에 신규로 포함되거나 제외된 종속기업은 없습니다.

(4) 종속기업의 요약재무정보

당기말과 전기말 현재 종속기업의 요약재무정보는 다음과 같습니다.

① 당기말

(단위: 천원)						
종속기업명(*1)	자산	부채	자본	매출	당기순손익	총포괄손익
(주)웅진씽크빅(*2)	679,055,395	376,456,727	302,598,668	867,180,219	(19,867,445)	(20,774,808)
(주)웅진플레이도시	275,515,493	354,492,275	(78,976,782)	25,702,815	(5,781,212)	(5,880,550)
(주)웅진투투럽(*3)	-	-	-	1,391,908	6,297	8,927
(주)웅진휴캉	3,035,102	2,322,967	712,135	3,714,122	(1,641,543)	(1,626,582)
WOONGJIN, INC.(미국법인)	4,252,961	1,097,127	3,155,834	14,066,705	540,338	905,646

(주)웅진에버스카이(*2)	1,040,484	16,794,263	(15,753,779)	222,664	(2,116,108)	(1,990,028)
----------------	-----------	------------	--------------	---------	-------------	-------------

- (*1) 상기 요약 재무정보는 내부거래를 제거하기 전의 금액입니다.
- (*2) 중간지배기업의 연결재무제표 기준 재무정보입니다.
- (*3) 흡수합병 기일까지의 요약손익정보입니다.

② 전기말

(단위: 천원)						
종속기업명(*1)	자산	부채	자본	매출	당기순손익	총포괄손익
(주)웅진씽크빅(*2)	739,376,284	418,313,653	321,062,631	890,054,559	(32,199,315)	(34,628,805)
(주)웅진플레이도시	277,932,933	351,029,164	(73,096,231)	26,726,501	(3,731,564)	(18,038,562)
(주)웅진투투럽	3,547,311	238,869	3,308,442	4,871,670	(432,638)	(443,953)
WOONGJIN, INC.(미국법인)	3,375,810	1,026,294	2,349,516	11,657,697	466,515	489,748
(주)웅진에버스카이(*2)	1,251,671	15,015,422	(13,763,751)	595,083	(2,693,240)	(1,538,113)

- (*1) 상기 요약 재무정보는 내부거래를 제거하기 전의 금액입니다.
- (*2) 중간지배기업의 연결재무제표 기준 재무정보입니다.

(5) 당기와 전기 중 각 종속기업의 요약 현금흐름 내용은 아래와 같습니다.

① 당기

(단위: 천원)								
종속기업명(*1)	영업활동으로 인한 현금흐름	투자활동으로 인한 현금흐름	재무활동으로 인한 현금흐름	현금및현금성 자산의 순증감	기초현금	환율변동 효과 등	연결실체의 변동	기말현금
(주)웅진씽크빅(*2)	63,411,071	(20,257,598)	(36,028,100)	7,125,373	32,215,125	23,187	5,300	39,368,985
(주)웅진플레이도시	9,280,804	(678,041)	(7,615,679)	987,084	1,582,299	-	-	2,569,383
(주)웅진투투럽(*3)	(257,558)	179,822	-	(77,736)	474,612	-	(396,876)	-
(주)웅진휴캄	(1,627,786)	143,922	1,808,729	324,865	-	899	89,853	415,617
WOONGJIN, INC.(미국법인)	(287,351)	(4,759)	(286,457)	(578,567)	1,304,973	218,287	-	944,693
(주)웅진에버스카이(*2)	(841,832)	1,678	979,881	139,727	37,504	(9,513)	-	167,718

- (*1) 상기 요약 재무정보는 내부거래를 제거하기 전의 금액입니다.
- (*2) 중간지배기업의 연결재무제표 기준 재무정보입니다.
- (*3) 흡수합병 기일까지의 요약현금흐름입니다.

② 전기

(단위: 천원)							
종속기업명(*1)	영업활동으로 인한 현금흐름	투자활동으로 인한 현금흐름	재무활동으로 인한 현금흐름	현금및현금성 자산의 순증감	기초현금	환율변동 효과 등	기말현금
(주)웅진씽크빅(*2)	72,793,968	(30,056,030)	(40,189,973)	2,547,965	29,671,239	(4,079)	32,215,125
(주)웅진플레이도시	7,625,169	5,797,286	(11,931,253)	1,491,202	91,097	-	1,582,299
(주)웅진투투럽	686,704	(582,445)	(65,675)	38,584	434,488	1,540	474,612

WOONGJIN, INC.(미국법인)	(116,478)	(17,894)	(176,268)	(310,640)	1,602,352	13,261	1,304,973
(주)웅진에버스카이(*2)	(99,119)	12,759	(42,463)	(128,823)	54,509	111,818	37,504

(*1) 상기 요약 재무정보는 내부거래를 제거하기 전의 금액입니다.

(*2) 중간지배기업의 연결재무제표 기준 재무정보입니다.

(6) 비지배지분

당기와 전기 중 연결회사의 비지배지분과 관련된 종속기업정보는 다음과 같습니다.

① 당기

(단위: 천원)					
구 분	(주)웅진씽크빅	(주)웅진 플레이도시	(주)웅진휴캄	WOONGJIN, INC.	(주)웅진 에버스카이
비지배지분율	41.22%	19.74%	49.18%	0.00%	24.37%
유동자산	363,873,562	4,794,669	2,775,181	3,855,845	1,017,324
비유동자산	315,181,833	270,720,824	259,921	397,116	23,160
유동부채	343,449,464	317,151,295	2,154,642	926,017	16,794,263
비유동부채	33,007,263	37,340,980	168,325	171,110	-
순자산	302,598,668	(78,976,782)	712,135	3,155,834	(15,753,779)
비지배지분의 장부금액	144,635,248	(23,632,865)	350,230	-	(3,839,984)
매출	867,180,219	25,702,815	3,714,122	14,066,705	222,664
당기순손익	(19,867,445)	(5,781,212)	(1,641,543)	540,338	(2,116,108)
기타포괄손익	(907,363)	(99,338)	14,961	365,308	126,080
총포괄손익	(20,774,808)	(5,880,550)	(1,626,582)	905,646	(1,990,028)
비지배지분에 배분된 당기순손익	(5,856,815)	(1,085,877)	(807,316)	18,153	(515,801)
비지배지분에 배부된 총포괄손익	(6,215,489)	(1,105,484)	(799,958)	27,415	(485,069)
영업활동현금흐름	63,411,071	9,280,804	(1,627,786)	(287,351)	(841,832)
투자활동현금흐름	(20,257,598)	(678,041)	143,922	(4,759)	1,678
재무활동현금흐름	(36,028,100)	(7,615,679)	1,808,729	(286,457)	979,881
연결실체의 변동으로인한 현금흐름	5,300	-	-	-	-
현금및현금성자산의 순증감	7,130,673	987,084	324,865	(578,567)	139,727

② 전기

구 분	(주)웅진씽크빅	(주)웅진 플레이도시	(주)웅진투투컴	WOONGJIN, INC.	(주)웅진 에버스카이
비지배지분율	41.22%	19.74%	0.00%	9.00%	24.37%
유동자산	394,803,380	4,659,983	2,683,928	2,890,654	1,132,932
비유동자산	344,572,904	273,272,950	863,383	485,156	118,739
유동부채	372,678,084	165,414,184	73,559	711,380	15,015,422
비유동부채	45,635,569	185,614,980	165,310	314,914	-
순자산	321,062,631	(73,096,231)	3,308,442	2,349,516	(13,763,751)
비지배지분의 장부금액	153,878,782	(22,527,381)	-	112,792	(3,354,914)
매출	890,054,559	26,726,501	4,871,670	11,657,697	595,083

당기순손익	(32,199,315)	(3,731,564)	(432,638)	466,515	(2,693,240)
기타포괄손익	(2,429,490)	(14,306,998)	(11,315)	23,234	1,155,127
총포괄손익	(34,628,805)	(18,038,562)	(443,953)	489,748	(1,538,113)
비지배지분에 배분된 당기순손익	(13,496,616)	2,374	(85,535)	30,158	(656,477)
비지배지분에 배부된 총포괄손익	(14,502,499)	(11,914)	(87,481)	33,877	(374,915)
영업활동현금흐름	72,793,968	7,625,169	686,704	(116,478)	(99,119)
투자활동현금흐름	(30,056,030)	5,797,286	(582,445)	(17,894)	12,759
재무활동현금흐름	(40,189,973)	(11,931,253)	(65,675)	(176,268)	(42,463)
현금및현금성자산의 순증감	2,547,965	1,491,202	38,584	(310,640)	(128,823)

2. 연결재무제표 작성기준 및 중요한 회계정책

2.1 재무제표 작성기준

연결회사의 연결재무제표는 한국채택국제회계기준에 따라 작성되었습니다. 한국채택국제회계기준은 국제회계기준위원회("IASB")가 발표한 기준서와 해석서 중 대한민국이 채택한 내용을 의미합니다.

연결재무제표는 다음을 제외하고는 역사적 원가에 기초하여 작성하였습니다.

- 특정 금융자산과 금융부채(파생상품 포함), 공정가치로 측정하는 특정 유형자산과 투자부동산 유형
- 순공정가치로 측정하는 매각예정자산
- 확정급여제도와 공정가치로 측정하는 사외적립자산

한국채택국제회계기준은 재무제표 작성 시 중요한 회계추정의 사용을 허용하고 있으며, 회계정책을 적용함에 있어 경영진의 판단을 요구하고 있습니다. 보다 복잡하고 높은 수준의 판단이 필요한 부분이나 중요한 가정 및 추정이 필요한 부분은 주석3에서 설명하고 있습니다.

연결회사의 연결재무제표는 2025년 2월 13일자 이사회에서 승인되었으며, 2025년 3월 28일자 주주총회에서 최종 승인될 예정입니다.

2.2 제 · 개정된 기준서의 내용

(1) 연결회사가 채택한 제 · 개정 기준서 및 해석서

연결회사는 2024년 1월 1일로 개시하는 회계기간부터 다음의 제 · 개정 기준서 및 해석서를 신규로 적용하였습니다.

1) 기업회계기준서 제1116호 '리스' 개정 - 판매후리스에서 발생하는 리스부채

기업회계기준서 제1116호 '리스' 개정사항은 판매자-리스이용자가 판매후리스 거래에서 생

기는 리스부채 측정 시 판매자-리스이용자가 계속 보유하는 사용권에 대해서는 어떠한 차손익도 인식하지 않도록 요구사항을 명확히 하였습니다.

이 개정사항이 연결회사의 연결재무제표에 미치는 영향은 없습니다.

2) 기업회계기준서 제1001호 '재무제표 표시' 개정 - 부채의 유동·비유동 분류
기업회계기준서 제1001호의 개정사항은 부채의 유동·비유동 분류에 대한 다음의 요구사항을 명확히 합니다.

- 결제를 연기할 수 있는 권리의 의미
- 연기할 수 있는 권리가 보고기간말 현재 존재해야 함
- 유동성 분류는 기업의 연기할 권리의 행사 가능성에 영향을 받지 않음
- 기업이 자신의 지분상품을 이전하여 부채를 결제할 수 있는 조건은 그 옵션을 지분상품으로 분류하고 동 옵션을 복합금융상품의 자본 요소로서 부채와 분리하여 인식하는 경우라면, 유동·비유동 분류에 영향을 미치지 않음

또한, 기업이 차입약정으로 인해 발생한 부채를 비유동부채로 분류하고, 결제를 연기할 수 있는 기업의 권리가 보고기간 후 12개월 이내에 약정사항을 준수하는지 여부에 따라 좌우되는 경우 이를 공시해야 합니다.

이 개정사항은 연결회사의 부채 분류에 미치는 영향은 없습니다.

3) 기업회계기준서 제1007호 '현금흐름표', 제1107호 '금융상품: 공시' 개정 - 공급자금융약정

기업회계기준서 제1007호 '현금흐름표', 제1107호 '금융상품: 공시'의 개정은 공급자금융약정의 특성을 명확히 하고 그러한 약정에 대한 추가 공시를 요구합니다. 이 개정사항의 공시 요구사항은 연결재무제표이용자가 공급자금융약정이 기업의 부채와 현금흐름 및 유동성위험의 노출에 미치는 영향을 이해할 수 있도록 도움을 주기 위한 것입니다.

이 개정사항은 연결회사의 연결회계정책 공시에 영향이 있으나 연결회사의 연결재무제표 항목의 측정, 인식 및 표시에 미치는 영향은 없습니다.

(2) 연결회사가 적용하지 않은 제·개정 기준서 및 해석서

연결회사의 연결재무제표 발행승인일 현재 제정 또는 공포되었으나 아직 시행되지 않아 연결회사가 채택하지 않은 한국채택국제회계기준의 제·개정내역은 다음과 같습니다.

1) 기업회계기준서 제1021호 '환율변동효과' 개정 - 교환가능성 결여

기업이 다른 통화와의 교환가능성을 평가하는 방법과 교환 가능성 결여 시 현물환율을 결정하는 방법을 명확히 하기 위해 기업회계기준서 제1021호 '환율변동효과'가 개정되었습니다. 또한 이 개정사항은 교환가능성이 결여된 통화가 연결회사의 연결재무성과, 연결재무상태 및 연결현금흐름에 어떻게 영향을 미치는지 또는 영향을 미칠 것으로 예상되는지를 연결재무제표 이용자가 이해할 수 있는 정보를 공시하도록 요구합니다.

이 개정사항은 2025년 1월 1일 이후 최초로 시작되는 회계연도부터 적용됩니다. 조기적용

이 허용되며 그 사실은 공시되어야 합니다. 이 개정사항을 적용할 때 비교정보를 재작성하지 않습니다.

이 개정사항은 연결회사의 연결재무제표에 중요한 영향을 미치지 않을 것으로 예상됩니다.

2) 기업회계기준서 제1109호 '금융상품' 및 제1107호 '금융상품: 공시' 개정 - 금융상품의 분류 및 측정

기업회계기준서 제1109호 '금융상품' 및 제1107호 '금융상품: 공시' 개정 - 금융상품의 분류 및 측정 개정사항은 다음을 포함합니다.

- 결제일에 제거되는 금융부채와 전자지급시스템을 사용하여 결제되는 금융부채를 결제일 전에 제거하기 위한 회계정책 선택(특정 요건이 충족되는 경우)을 도입하는 것을 명확히 함
- ESG 및 유사한 특성이 있는 금융자산의 계약상 현금흐름을 평가하는 방법에 대한 추가적인 지침
- 비소구 특성을 구성하는 것이 무엇인지와 계약상 연계된 금융상품의 특징이 무엇 인지를 명확히 함
- 우발특성이 있는 금융상품에 대한 공시사항과 기타포괄손익-공정가치 측정 지분 상품에 대한 추가적인 공시 요구사항을 도입

이 개정사항은 2026년 1월 1일 이후 시작하는 회계연도부터 적용됩니다. 조기 적용이 허용되며, 금융자산의 분류 및 이와 관련된 공시사항에 대한 개정사항만을 조기 적용할 수도 있습니다. 연결회사는 현재 개정사항을 조기 적용하지 않을 계획이며, 개정사항이 연결회사의 연결재무제표에 미치는 영향을 평가 중에 있습니다.

(3) 한국채택국제회계기준 연차개선 Volume 11

기준서간 요구사항의 일관성을 제고하고, 불명확한 부분을 명확히 하여, 이해가능성을 개선하고자 한국채택국제회계기준 연차개선 Volume 11이 발표되었습니다.

- 기업회계기준서 제1101호 '한국채택국제회계기준의 최초채택': K-IFRS 최초채택 시 위험회피회계 적용
- 기업회계기준서 제1107호 '금융상품: 공시': 제거 손익, 실무적용지침
- 기업회계기준서 제1109호 '금융상품': 리스부채의 제거 회계처리와 거래가격의 정의
- 기업회계기준서 제1110호 '연결재무제표': 사실상의 대리인 결정
- 기업회계기준서 제1007호 '현금흐름표': 원가법

이 개정사항은 2026년 1월 1일 이후 최초로 시작되는 회계연도부터 적용됩니다. 조기 적용이 허용되며 그 사실은 공시되어야 합니다.

이 개정사항은 연결회사의 연결재무제표에 중요한 영향을 미치지 않을 것으로 예상됩니다.

2.3 연결

(1) 사업결합

사업결합은 동일지배 하에 있는 기업실체나 사업에 대한 결합을 제외하고 취득법을 적용하여 회계처리하고 있습니다.

이전대가는 일반적으로 식별가능한 취득 순자산의 공정가치로 측정하는 것과 동일하게 공정가치로 측정하고 있습니다. 사업결합의 결과 영업권이 발생되면 매년 손상검사를 수행하고 있으며, 염가매수차익이 발생되면 즉시 당기손익으로 인식하고 있습니다. 취득관련원가는 기업회계기준서 제1032호와 기업회계기준서 제1109호에 따라 인식하는 채무증권과 지분증권의 발행원가를 제외하고, 원가가 발생하고 용역을 제공받은 기간에 비용으로 회계처리하고 있습니다.

이전대가는 기존관계의 정산과 관련된 금액을 포함하고 있지 않으며, 기존관계의 정산금액은 일반적으로 당기손익으로 인식하고 있습니다.

조건부대가는 취득일에 공정가치로 측정되고 있습니다. 자본으로 분류되는 조건부대가는 재측정하지 않으며, 그 후속 정산은 자본 내에서 회계처리하고 있습니다. 조건부대가가 자본으로 분류되지 않는 경우, 후속적으로 조건부대가의 공정가치 변동을 인식하여 당기손익으로 처리하고 있습니다.

피취득자의 종업원이 보유하고 있는 보상과 교환된 취득자의 주식기준보상의 경우, 취득자의 대체보상에 대한 시장기준 측정치의 전부 또는 일부는 사업결합의 이전대가 측정에 포함되고 있습니다. 피취득자에 대한 이전대가의 일부인 대체보상 부분과 사업결합 후 근무용역에 대한 보수 부분은 피취득자의 보상에 대한 시장기준측정치와 사업결합 전 근무용역에 대한 대체 보상액을 비교하여 결정되고 있습니다.

(2) 동일지배기업하의 사업결합

동일지배기업하의 사업결합거래에 대해서는 장부가액법을 적용하여 관련 자산·부채를 연결재무제표상의 장부금액으로 평가하고 있습니다. 한편, 사업결합거래의 대가와 인수대상 자산·부채 장부가액과의 차이는 자본잉여금으로 계상하고 있습니다.

(3) 비지배지분

비지배지분은 취득일에 피취득자의 식별가능한 순자산에 대해 인식한 금액 중 현재의 지분상품의 비례적 몫으로 측정하고 있습니다.

지배력을 상실하지 않는 종속기업에 대한 지배기업의 소유지분 변동은 자본거래로 회계처리하고 있습니다.

(4) 종속기업

종속기업은 연결회사에 의해 지배되는 기업입니다. 연결회사는 피투자기업에 대한 관여로 변동이익에 노출되거나 변동이익에 대한 권리가 있고 피투자기업에 대하여 자신의 힘으로

그러한 이익에 영향을 미치는 능력이 있을 때 피투자기업을 지배합니다. 종속기업의 재무제표는 지배기업이 종속기업에 대한 지배력을 획득하는 날부터 지배력을 상실할 때까지 연결 재무제표에 포함됩니다.

(5) 지배력의 상실

지배기업이 종속기업에 대한 지배력을 상실한다면, 연결재무상태표에서 종전의 종속기업에 대한 자산과 부채를 제거하고 종전의 지배지분에 귀속되는 지배력 상실 관련 손익을 인식합니다. 종속기업에 대한 잔존 투자는 지배력을 상실한 때의 공정가치로 인식합니다.

(6) 지분법피투자기업에 대한 지분

연결회사의 지분법피투자기업에 대한 지분은 관계기업의 지분으로 구성되어 있습니다. 관계기업은 연결회사가 재무정책 및 영업정책에 대한 유의적인 영향력을 보유하고 있으나, 지배하거나 공동지배하지 않는 기업입니다.

관계기업에 대한 투자지분은 최초에 거래원가를 포함하여 원가로 인식하고, 취득 후에는 지분법을 사용하여 회계처리하고 있습니다. 즉, 취득일 이후에 발생한 피투자자의 당기순손익 및 기타포괄손익 중 연결회사의 지분에 해당하는 금액을 장부금액에 가감하고, 피투자자에게 받은 분배액은 투자지분의 장부금액에서 차감하고 있습니다.

(7) 내부거래제거

연결회사 내의 거래, 이와 관련된 잔액, 수익과 비용, 미실현손익은 연결재무제표 작성 시 모두 제거하고 있습니다. 한편, 연결회사는 지분법피투자기업과의 거래에서 발생한 미실현이익 중 연결회사의 몫은 제거하고 있으며, 미실현손실은 자산손상의 증거가 없다면 미실현이익과 동일한 방식으로 제거하고 있습니다.

2.4 영업부문

연결회사는 부문에 배분될 자원에 대한 의사결정을 하고 부문의 성과를 평가하기 위하여 최고 영업의사결정자가 주기적으로 검토하는 내부보고 자료에 기초하여 부문을구분하고 있습니다. 연결회사의 영업부문은 주석 31에서 기술한 대로 지주부문과 출판 유통 및 교육 부문 및 오락 부문 등으로 구성되어 있으며, 각 부문은 연결회사의 전략적 영업단위들입니다. 전략적 영업단위들은 서로 다른 생산품과 용역을 제공하며 각 영업단위별로 요구되는 기술과 마케팅전략이 다르므로 분리되어 운영되고 있습니다. 해외 귀속 부문수익과 부문자산 및 부문 부채가 중요하지 아니하므로 지역에 대한 정보는 공시하지 아니하였습니다.

2.5 현금및현금성자산

연결회사는 취득일로부터 만기일이 3개월 이내인 투자자산을 현금및현금성자산으로분류하고 있습니다. 지분상품은 현금성자산에서 제외되나, 상환일이 정해져 있고 취득일로부터 상환일까지의 기간이 단기인 우선주와 같이 실질적인 현금성자산인 경우에는 현금성자산에 포함됩니다.

2.6 재고자산

재고자산의 단위원가는 개별법 및 이동평균법으로 결정하고 있으며, 취득원가는 매입원가, 전환원가 및 재고자산을 이용가능한 상태로 준비하는데 필요한 기타 원가를 포함하고 있습니다.

재고자산은 취득원가와 순실현가능가치 중 낮은 금액으로 측정하고 있습니다. 재고자산을 순실현가능가치로 감액한 평가손실과 모든 감모손실은 감액이나 감모가 발생한 기간에 비용으로 인식하고 있으며, 재고자산의 순실현가능가치의 상승으로 인한 재고자산평가손실의 환입은 환입이 발생한 기간의 비용으로 인식된 재고자산의 매출원가에서 차감하고 있습니다.

2.7 비파생금융자산

(1) 인식 및 최초 측정

매출채권과 발행 채무증권은 발행되는 시점에 최초로 인식됩니다. 다른 금융상품과 금융부채는 연결회사가 금융상품의 계약당사자가 되는 때에만 인식됩니다.

유의적인 금융요소를 포함하지 않는 매출채권을 제외하고는, 최초 인식시점에 금융자산이나 금융부채를 공정가치로 측정하며, 당기손익-공정가치 측정 금융자산 또는 당기손익-공정가치 측정 금융부채가 아닌 경우에 해당 금융자산의 취득이나 해당 금융부채의 발행과 직접 관련되는 거래원가는 공정가치에 가감합니다. 유의적인 금융요소를 포함하지 않는 매출채권은 최초에 거래가격으로 측정합니다.

(2) 분류 및 후속측정

i) 금융자산

최초 인식시점에 금융자산은 상각후원가, 기타포괄손익-공정가치 채무상품, 기타포괄손익-공정가치 지분상품 또는 당기손익-공정가치 금융상품으로 측정되도록 분류합니다.

금융자산은 연결회사가 금융자산을 관리하는 사업모형을 변경하지 않는 한 최초 인식 후에 재분류되지 않으며, 이 경우 영향 받는 모든 금융자산은 사업모형의 변경 이후 첫 번째 보고기간의 첫 번째날에 재분류됩니다.

금융자산이 다음 두 가지 조건을 모두 만족하고, 당기손익-공정가치 측정 항목으로 지정되지 않은 경우에 상각후원가로 측정합니다.

- 계약상 현금흐름을 수취하기 위해 보유하는 것이 목적인 사업모형 하에서 보유합니다.
- 금융자산의 계약 조건에 따라 특정일에 원금과 원금잔액에 대한 이자지급만으로 구성되어 있는 현금흐름이 발생합니다.

채무상품이 다음 두 가지 조건을 충족하고 당기손익-공정가치 측정 항목으로 지정되지 않은

경우에 기타포괄손익-공정가치로 측정합니다.

- 계약상 현금흐름의 수취와 금융자산의 매도 둘 다를 통해 목적을 이루는 사업모형 하에서 금융자산을 보유하고 있습니다.
- 금융자산의 계약 조건에 따라 특정일에 원리금 지급만으로 구성되어 있는 현금흐름이 발생합니다.

단기매매를 위해 보유하는 것이 아닌 지분상품의 최초 인식 시에 연결회사는 투자자산의 공정가치의 후속적인 변동을 기타포괄손익으로 표시하도록 선택할 수 있습니다. 다만 한번 선택하면 이를 취소할 수 없습니다. 이러한 선택은 투자 자산별로 이루어집니다.

상기에서 설명된 상각후원가나 기타포괄손익-공정가치로 측정되지 않는 모든 금융자산은 당기손익-공정가치로 측정됩니다. 최초 인식시점에 연결회사는 상각후원가나 기타포괄손익-공정가치로 측정되는 금융자산을 당기손익-공정가치 측정 항목으로 지정한다면 회계불일치를 제거하거나 유의적으로 줄이는 경우에는 해당 금융자산을 당기손익-공정가치 측정 항목으로 지정할 수 있습니다. 다만 한번 지정하면 이를 취소할 수 없습니다.

ii) 금융자산 - 사업모형

연결회사는 사업이 관리되는 방식과 경영진에게 정보가 제공되는 방식을 가장 잘 반영하기 때문에 금융자산의 포트폴리오 수준에서 보유되는 사업모형의 목적을 평가합니다. 그러한 정보는 다음을 고려합니다.

- 포트폴리오에 대해 명시된 회계정책과 목적 및 실제 이러한 정책의 운영. 여기에는 계약상 이자수익의 획득, 특정 이자수익률 수준의 유지, 금융자산을 조달하는 부채의 듀레이션과 해당 금융자산의 듀레이션의 일치 및 자산의 매도를 통한 기대현금흐름의 유출 또는 실현하는 것에 중점을 둔 경영진의 전략을 포함함
- 사업모형에서 보유하는 금융자산의 성과를 평가하고, 그 평가 내용을 주요 경영진에게 보고하는 방식
- 사업모형(그리고 사업모형에서 보유하는 금융자산)의 성과에 영향을 미치는 위험과 그 위험을 관리하는 방식

- 경영진에 대한 보상방식(예: 관리하는 자산의 공정가치에 기초하여 보상하는지 아니면 수취하는 계약상 현금흐름에 기초하여 보상하는지)
- 과거기간 금융자산의 매도의 빈도, 금액, 시기, 이유, 미래의 매도활동에 대한 예상

이러한 목적을 위해 제거요건을 충족하지 않는 거래에서 제3자에게 금융자산을 이전하는 거래는 매도로 간주되지 않습니다.

단기매매의 정의를 충족하거나 포트폴리오의 성과가 공정가치 기준으로 평가되는 금융자산 포트폴리오는 당기손익-공정가치로 측정됩니다.

iii) 금융자산 - 계약상 현금흐름이 원금과 이자로만 이루어져 있는지에 대한 평가

원금은 금융자산의 최초 인식시점의 공정가치로 정의됩니다. 이자는 화폐의 시간가치에 대한 대가, 특정기간에 원금 잔액과 관련된 신용위험에 대한 대가, 그 밖에 기본적인 대여 위험과 원가에 대한 대가 뿐만 아니라 이윤으로 구성됩니다.

계약상 현금흐름이 원금과 이자에 대한 지급만으로 이루어져 있는지를 평가할 때, 연결회사

는 해당 상품의 계약조건을 고려합니다. 금융자산이 계약상 현금흐름의 시기나 금액을 변경시키는 계약조건을 포함하고 있다면, 그 계약조건 때문에 해당 금융상품의 존속기간에 걸쳐 생길 수 있는 계약상 현금흐름이 원리금 지급만으로 구성되는지를 판단해야 합니다.

이를 평가할 때 연결회사는 다음을 고려합니다.

- 현금흐름의 금액이나 시기를 변경시키는 조건부 상황
- 변동 이자율 특성을 포함하여 계약상 액면 이자율을 조정하는 조항
- 중도상환특성과 만기연장특성
- 특정 자산으로부터 발생하는 현금흐름에 대한 연결회사의 청구권을 제한하는 계약조건

중도상환금액이 실질적으로 미상환된 원금과 잔여원금에 대한 이자를 나타내고, 계약의 조기청산에 대한 합리적인 추가 보상을 포함하고 있다면, 조기상환특성은 특정일에 원금과 이자를 지급하는 조건과 일치합니다.

또한, 계약상 액면금액을 유의적으로 할인하거나 할증하여 취득한 금융자산에 대해서, 중도상환금액이 실질적으로 계약상 액면금액과 계약상 이자 발생액(그러나 미지급된)을 나타내며(이 경우 계약의 조기 청산에 대한 합리적인 추가 보상이 포함될 수 있는), 중도상환특성이 금융자산의 최초 인식시점에 해당 특성의 공정가치가 경미한 경우에는 이러한 조건을 충족한다고 판단합니다.

iv) 금융자산 - 후속측정과 손익

당기손익-공정가치 측정 금융자산	이러한 자산은 후속적으로 공정가치로 측정합니다. 이자와 배당금 수익을 포함한 순손익은 당기손익으로 인식합니다.
상각후원가 측정 금융자산	이러한 자산은 후속적으로 유효이자율법을 사용하여 상각후원가로 측정합니다. 상각후원가는 손상차손에 의해 감소됩니다. 이자수익, 외화환산손익 및 손상차손은 당기손익으로 인식합니다. 제거에 발생하는 손익은 당기손익으로 인식합니다.
기타포괄손익-공정가치 측정 채무상품	이러한 자산은 후속적으로 공정가치로 측정합니다. 이자수익은 유효이자율법을 사용하여 계산되고, 외화환산손익과 손상차손은 당기손익으로 인식합니다. 기타 손익은 기타포괄손익으로 인식합니다. 제거시의 손익은 기타포괄손익누계액에서 당기손익으로 재분류 합니다.
기타포괄손익-공정가치 측정 지분상품	이러한 자산은 후속적으로 공정가치로 측정합니다. 배당금은 명확하게 투자원가의 회수를 나타내지 않는다면 당기손익으로 인식합니다. 다른 순손익은 기타포괄손익으로 인식하고 당기손익으로 재분류하지 않습니다.

2.8 금융자산의 손상

(1) 금융상품과 계약자산

연결회사는 다음 자산의 기대신용손실에 대해 손실충당금을 인식합니다.

- 상각후원가로 측정하는 금융자산
- 기타포괄손익-공정가치로 측정하는 채무상품
- 기업회계기준서 제1115호에서 정의된 계약자산

연결회사는 12개월 기대신용손실로 측정되는 다음의 금융자산을 제외하고는 전체기간 기대

신용손실에 해당하는 금액으로 손실충당금을 측정합니다.

- 보고기간말에 신용 위험이 낮다고 결정된 채무증권
- 최초 인식 이후 신용위험(즉, 금융자산의 기대존속기간동안에 걸쳐 발생할 채무불이행 위험)이 유의적으로 증가하지 않은 기타 채무증권과 은행예금

매출채권에 대한 손실충당금은 항상 전체기간 기대신용손실에 해당하는 금액으로 측정됩니다.

금융자산의 신용위험이 최초 인식 이후 유의적으로 증가했는지를 판단할 때와 기대신용손실을 추정할 때, 연결회사는 과도한 원가나 노력 없이 이용할 수 있고 합리적이고 뒷받침될 수 있는 정보를 고려합니다. 여기에는 미래지향적인 정보를 포함하여 연결회사의 과거 경험과 알려진 신용평가에 근거한 질적, 양적인 정보 및 분석이 포함됩니다.

연결회사는 금융자산의 신용위험은 연체일수가 증가할수록 신용위험이 증가한다고 가정합니다.

연결회사는 다음과 같은 경우 금융자산에 채무불이행이 발생했다고 고려합니다.

- 채무자가 연결회사가 소구활동을 하지 않으면, 연결회사에게 신용의무를 완전하게 이행하지 않을 것 같은 경우
- 금융자산의 연체일수가 1년을 초과한 경우

전체기간 기대신용손실은 금융상품의 기대존속기간에 발생할 수 있는 모든 채무불이행 사건에 따른 기대신용손실입니다.

12개월 기대신용손실은 보고기간 말 이후 12개월 이내(또는 금융상품의 기대존속기간이 12개월 보다 적은 경우 더 짧은 기간)에 발생 가능한 금융상품의 채무불이행 사건으로 인한 기대신용손실을 나타내는 전체기간 기대신용손실의 일부입니다.

기대신용손실을 측정할 때 고려하는 가장 긴 기간은 연결회사가 신용위험에 노출되는 최장 계약기간입니다.

(2) 기대신용손실의 측정

기대신용손실은 신용손실의 확률가중추정치입니다. 신용손실은 모든 현금부족액(즉, 계약에 따라 지급받기로 한 모든 계약상 현금흐름과 수취할 것으로 예상하는 모든 계약상 현금흐름의 차이)으로 측정됩니다. 기대신용손실은 해당 금융자산의 유효이자율로 할인됩니다.

(3) 신용이 손상된 금융자산

매 보고기간말에, 연결회사는 상각후원가로 측정되는 금융자산의 신용이 손상되었는지 평가합니다. 금융자산의 추정미래현금흐름에 악영향을 미치는 하나 이상의 사건이 발생한 경우에 해당 금융자산은 신용이 손상된 것입니다.

금융자산의 신용이 손상된 증거는 다음과 같은 관측 가능한 정보를 포함합니다.

- 발행자나 차입자의 유의적인 재무적 어려움
- 채무불이행이나 계약기간 이상 연체와 같은 계약 위반

- 차입자의 재무적 어려움에 관련된 경제적이나 계약상 이유로 당초 차입조건의 불가피한 완화
- 차입자의 파산가능성이 높아지거나 그 밖의 재무구조조정 가능성이 높아짐
- 재무적 어려움으로 인해 해당 금융자산에 대한 활성시장 소멸

(4) 재무상태표 상 신용손실충당금의 표시

상각후원가로 측정하는 금융자산에 대한 손실충당금은 해당 자산의 장부금액에서 차감합니다. 기타포괄손익-공정가치로 측정하는 채무상품에 대해서는 손실충당금은 당기손익에 인식합니다.

(5) 제각

금융자산의 계약상 현금흐름 전체 또는 일부의 회수에 대한 합리적인 기대가 없는 경우 해당 자산을 제거합니다. 연결회사는 회수에 대한 합리적인 기대가 있는지를 평가하여 제각의 시기와 금액을 개별적으로 평가합니다. 연결회사는 제각한 금액이 유의적으로 회수될 것이라는 기대를 갖고 있지 않습니다. 그러나 제각된 금융자산은 연결회사의 만기가 된 금액의 회수 절차에 따라 회수활동의 대상이 될 수 있습니다.

2.9 파생상품

연결회사는 파생상품의 계약에 따라 발생된 권리와 의무를 공정가액으로 평가하여 자산과 부채로 계상하고, 동 계약으로부터 발생한 손익은 발생 시점에 당기손익으로 인식하고 있습니다.

파생상품은 파생상품 계약 체결 시점에 공정가치로 최초 인식되며 이후 공정가치로 재측정됩니다. 위험회피회계의 적용 요건을 충족하지 않는 파생상품은 매매목적으로 분류되고 파생상품의 공정가치변동은 거래의 성격에 따라 '금융수익(비용)'으로 손익계산서에 인식됩니다.

2.10 유형자산

유형자산은 최초에 원가로 측정하여 인식하고 있습니다. 유형자산의 원가에는 경영진이 의도하는 방식으로 자산을 가동하는데 필요한 장소와 상태에 이르게 하는데 직접 관련되는 원가 및 자산을 해체, 제거하거나 부지를 복구하는데 소요될 것으로 추정되는 원가가 포함됩니다.

유형자산은 최초 인식 후에는 원가에서 감가상각누계액과 손상차손누계액을 차감한 금액을 장부금액으로 하고 있습니다.

유형자산 중 토지는 감가상각을 하지 않으며, 그 외 유형자산은 자산의 취득원가에서 잔존가치를 차감한 금액에 대하여 아래에 제시된 경제적 내용연수에 걸쳐 해당 자산에 내재되어 있는 미래 경제적 효익의 예상 소비 형태를 가장 잘 반영한 정액법으로 상각하고 있습니다.

유형자산을 구성하는 일부의 원가가 당해 유형자산의 전체원가와 비교하여 유의적이라면, 해당 유형자산을 감가상각할 때 그 부분은 별도로 구분하여 감가상각하고 있습니다.

유형자산의 제거로 인하여 발생하는 손익은 순매각금액과 장부금액의 차이로 결정되고 그 차액은 당기손익으로 인식하고 있습니다.

당기 및 전기의 추정 내용연수 및 감가상각방법은 다음과 같습니다.

구 분	내용연수	상각방법
건물	40~50년	정액법
건축물	30~40년	정액법
기계장치	4~20년	정액법
차량운반구	4~6년	정액법
비품	3~10년	정액법
렌탈자산	3년	정액법
기타자산	3~5년	정액법
임차자산	1~6년	정액법

연결회사는 매 회계연도말에 자산의 잔존가치와 내용연수 및 감가상각방법을 재검토하고 재검토 결과 이를 변경하는 것이 적절하다고 판단되는 경우 회계추정의 변경으로 처리하고 있습니다.

2.11 무형자산

무형자산은 최초 인식할 때 원가로 측정하며, 최초 인식 후에 원가에서 상각누계액과손상차손누계액을 차감한 금액을 장부금액으로 인식하고 있습니다.

무형자산은 사용 가능한 시점부터 잔존가치를 영("0")으로 하여 아래의 내용연수 동안 정액법으로 상각하고 있습니다. 다만, 일부 무형자산에 대해서는 이를 이용할 수 있을 것으로 기대되는 기간에 대하여 예측가능한 제한이 없으므로 당해 무형자산의 내용연수가 비한정인 것으로 평가하고 상각하지 아니하고 있습니다.

구 분	내용연수	상각방법
산업재산권	5년	정액법
개발비	5년	정액법
소프트웨어	5년	정액법
시설이용권	비한정	-
기타무형자산	4~5년	정액법

저작권	1~5년	정액법
브랜드	15년	정액법

내용연수가 유한한 무형자산의 상각기간과 상각방법은 매 회계연도말에 재검토하고 내용연수가 비한정인 무형자산에 대해서는 그 자산의 내용연수가 비한정이라는 평가가 계속하여 정당한 지를 매 보고기간에 재검토하며, 이를 변경하는 것이 적절하다고 판단되는 경우 회계 추정의 변경으로 처리하고 있습니다.

(1) 연구 및 개발

연구 또는 내부프로젝트의 연구단계에 대한 지출은 발생시점에 비용으로 인식하고 있습니다. 개발단계의 지출은 자산을 완성할 수 있는 기술적 실현가능성, 자산을 완성하여 사용하거나 판매하려는 기업의 의도와 능력 및 필요한 자원의 입수가능성, 무형자산의 미래 경제적 효익을 모두 제시할 수 있고, 관련 지출을 신뢰성 있게 측정할 수 있는 경우에 무형자산으로 인식하고 있으며, 기타 개발관련 지출은 발생시점에 비용으로 인식하고 있습니다.

(2) 후속지출

후속지출은 관련되는 특정자산에 속하는 미래의 경제적 효익이 증가하는 경우에만 자본화하며, 내부적으로 창출한 영업권 및 상표명 등을 포함한 다른 지출들은 발생 즉시 비용화하고 있습니다.

연결회사의 개발비는 신규 제작하는 학습플랫폼 등의 개발비용입니다. 연결회사의 신규 개발 프로젝트는 기획 및 개발준비, 제작, 테스트, 검증단계로 진행됩니다. 연결회사는 기획 및 개발 준비단계에서 발생한 지출은 연구개발비로 보아 당기 비용처리하고 있으며, 특정 프로젝트의 기획 및 개발준비를 완료하고 이에 대한 개발기획안이 최종 확정 및 승인된 후 발생한 지출을 무형자산으로 인식합니다.

2.12 차입원가

적격자산의 취득, 건설 또는 제조와 직접 관련된 차입원가는 당해 자산 원가의 일부로 자본화하고 있으며, 기타차입원가는 발생기간에 비용으로 인식하고 있습니다. 적격자산이란 의도된 용도로 사용하거나 판매가능한 상태가 될 때까지 상당한 기간을 필요로 하는 자산을 말하며, 금융자산과 단기간 내에 제조되거나 다른 방법으로 생산되는 재고자산은 적격자산에 해당되지 아니하며, 취득시점에 의도된 용도로 사용할 수 있거나 판매가능한 상태에 있는 자산인 경우에도 적격자산에 해당되지 아니합니다.

적격자산을 취득하기 위한 목적으로 특정하여 차입한 자금에 한하여, 보고기간 동안 그 차입금으로부터 실제 발생한 차입원가에서 당해 차입금의 일시적 운용에서 생긴 투자수익을 차감한 금액을 자본화가능차입원가로 결정하며, 일반적인 목적으로 자금을 차입하고 이를 적

격자산의 취득을 위해 사용하는 경우에 한하여 당해 자산 관련 지출액에 자본화이자율을 적용하는 방식으로 자본화가능차입원가를 결정하고 있습니다. 자본화이자율은 보고기간 동안 차입한 자금(적격자산을 취득하기 위해 특정 목적으로 차입한 자금 제외)으로부터 발생한 차입원가를 가중평균하여 산정하고 있습니다. 보고기간 동안 자본화한 차입원가는 당해 기간 동안 실제 발생한 차입원가를 초과할 수 없습니다.

2.13 정부보조금

정부보조금은 연결회사가 정부보조금에 부수되는 조건을 준수하고 그 보조금을 수취하는 것에 대해 합리적인 확신이 있을 경우에만 인식하고 있습니다.

연결회사는 비유동자산을 취득 또는 건설하는데 사용해야 한다는 기본조건이 부과된 정부보조금을 수령하고 있으며, 해당 자산의 장부금액을 계산할 때, 정부보조금을 차감하고 감가상각자산의 내용연수에 걸쳐 당기손익으로 인식됩니다.

연결회사는 정부보조금을 정부보조금으로 보전하려 하는 관련원가를 비용으로 인식하는 기간에 걸쳐 관련비용에서 차감하는 방법으로 당기손익으로 인식하고 있습니다.

2.14 투자부동산

임대수익이나 시세차익 또는 두 가지 모두를 얻기 위하여 보유하고 있는 부동산은 투자부동산으로 분류하고 있습니다. 투자부동산은 취득 시 발생한 거래원가를 포함하여 최초 인식시점에 원가로 측정하며, 최초 인식 후에 원가에서 감가상각누계액과 손상차손누계액을 차감한 금액을 장부금액으로 표시하고 있습니다.

후속원가는 자산으로부터 발생하는 미래 경제적 효익이 유입될 가능성이 높으며, 그 원가를 신뢰성 있게 측정할 수 있는 경우에 한하여 자산의 장부금액에 포함하거나 적절한 경우 별도의 자산으로 인식하고 있으며, 후속지출에 의해 대체된 부분의 장부금액은 제거하고 있습니다. 한편, 일상적인 수선·유지와 관련하여 발생하는 원가는 발생시점에 당기손익으로 인식하고 있습니다.

투자부동산 중 토지에 대해서는 감가상각을 하지 않으며, 토지를 제외한 투자부동산은 경제적 내용연수에 따라 40년을 적용하여 정액법으로 상각하고 있습니다.

투자부동산의 감가상각방법, 잔존가치 및 내용연수는 매 보고기간말에 재검토하고 이를 변경하는 것이 적절하다고 판단되는 경우 회계추정의 변경으로 회계처리하고 있습니다.

2.15 비금융자산의 손상

고객과의 계약에서 생기는 수익에 따라 인식하는 계약자산과 종업원급여에서 발생한 자산, 재고자산, 이연법인세자산을 제외한 모든 비금융자산에 대해서는 매 보고기간말마다 자산손상을 시사하는 징후가 있는지를 검토하며, 만약 그러한 징후가 있다면 당해 자산의 회수가능액을 추정하고 있습니다. 단, 사업결합으로 취득한 영업권 및 내용연수가 비한정인 무형자산, 아직 사용할 수 없는 무형자산에 대해서는 자산손상을 시사하는 징후와 관계없이 매년 회수

가능액과 장부금액을 비교하여 손상검사를 하고 있습니다.

회수가능액은 개별 자산별로, 또는 개별 자산의 회수가능액을 추정할 수 없다면 그 자산이 속하는 현금창출단위별로 회수가능액을 추정하고 있습니다. 회수가능액은 사용가치와 순공정가치 중 큰 금액으로 결정하고 있습니다. 사용가치는 자산이나 현금창출단위에서 창출될 것으로 기대되는 미래현금흐름을 화폐의 시간가치 및 미래현금흐름을 추정할 때 조정되지 아니한 자산의 특유위험에 대한 현행 시장의 평가를 반영한 적절한 할인율로 할인하여 추정합니다.

자산이나 현금창출단위의 회수가능액이 장부금액에 미달하는 경우 자산의 장부금액을 감소시키며 즉시 당기손익으로 인식하고 있습니다.

사업결합으로 취득한 영업권은 사업결합으로 인한 시너지효과의 혜택을 받게 될 것으로 기대되는 각 현금창출단위에 배분합니다. 현금창출단위에 대한 손상차손은 우선, 현금창출단위에 배분된 영업권의 장부금액을 감소시키고, 그 다음 현금창출단위에 속하는 다른 자산 각각의 장부금액에 비례하여 자산의 장부금액을 감소시키고 있습니다. 영업권에 대해 인식한 손상차손은 후속기간에 환입할 수 없습니다. 매 보고기간말에 영업권을 제외한 자산에 대해 과거기간에 인식한 손상차손이 더 이상 존재하지 않거나 감소된 것을 시사하는 징후가 있는지를 검토하고 직전 손상차손의 인식시점 이후 회수가능액을 결정하는 데 사용된 추정치에 변화가 있는 경우에만 환입합니다. 손상차손환입으로 증가된 장부금액은 과거에 손상차손을 인식하기 전 장부금액의 감가상각 또는 상각 후 잔액을 초과할 수 없습니다.

2.16 리스

연결회사는 계약에서 대가와 교환하여, 식별되는 자산의 사용 통제권을 일정기간 이전하게 하는지를 고려하여 계약의 약정시점에, 계약자체가 리스인지, 계약이 리스를 포함하는지를 판단합니다.

- 리스이용자

연결회사는 단기리스와 소액 기초자산 리스를 제외한 모든 리스에 대하여 하나의 인식과 측정 접근법을 적용합니다. 연결회사는 리스로 지급의무를 나타내는 리스부채와 기초자산의 사용권을 나타내는 사용권자산을 인식합니다.

(1) 사용권자산

연결회사는 리스개시일(즉, 기초자산이 사용가능한 시점)에 사용권자산을 인식합니다. 사용권자산은 원가로 측정하고, 후속 측정 시 원가모형을 적용하였습니다. 원가모형을 적용하기 위하여 감가상각누계액과 손상차손누계액을 차감하고, 리스부채의 재측정에 따른 조정을 반영합니다. 사용권자산의 원가는 인식된 리스부채 금액, 최초직접원가, 그리고 받은 리스 인센티브를 차감한 리스개시일이나 그 전에 지급한 리스료를 포함합니다.

리스기간 종료시점에 연결회사에 기초자산의 소유권이 이전되는 경우나 사용권자산의 원가에 연결회사가 매수선택권을 행사할 것임이 반영되는 경우, 감가상각은 자산의 기초자산의

추정된 내용연수를 사용하여 계산됩니다.

사용권자산도 손상의 대상이 되며 주식 2.15 비금융자산의 손상에 대한 회계정책에서 설명 하였습니다.

(2) 리스부채

리스 개시일에, 연결회사는 리스기간에 걸쳐 지급될 리스료의 현재가치로 리스부채를 측정 합니다. 리스료는 고정리스료(실질적인 고정리스료를 포함하고, 받을 리스 인센티브는 차감), 지수나 요율에 따라 달라지는 변동리스료 및 잔존가치보증에 따라 지급될 것으로 예상되 는 금액으로 구성됩니다. 리스료는 또한 연결회사가 매수선택권을 행사할 것이 상당히 확실 한 경우에 그 매수선택권의 행사가격과 리스기간이 연결회사의 종료선택권 행사를 반영하는 경우에 그 리스를 종료하기 위하여 부담하는 금액을 포함합니다.

지수나 요율에 따라 달라지는 변동리스료가 아닌 변동리스료는(재고자산을 생산하는데 발생 된 것이 아니라면) 리스료 발생을 유발하는 사건 또는 조건이 발생한 기간의 비용으로 인식 합니다.

연결회사는 리스료의 현재가치를 계산할 때, 리스의 내재이자율을 쉽게 산정할 수 없기 때문 에 리스개시일의 증분차입이자율을 사용합니다. 리스개시일 이후 리스부채 금액은 이자를 반영하여 증가하고 지급한 리스료를 반영하여 감소합니다. 또한, 리스부채의 장부금액은 리 스기간의 변경, 리스료의 변경(예를 들어, 리스료를 산정할 때 사용한 지수나 요율의 변동으 로 생기는 미래 리스료의 변동) 또는 기초자산을 매수하는 선택권 평가에 변동이 있는 경우 재측정됩니다.

(3) 단기리스와 소액 기초자산 리스

연결회사는 차량운반구의 리스에 단기리스(즉, 이러한 리스는 리스기간이 리스개시일로부터 12개월 이하이고 매수선택권을 포함하지 않음)에 대한 인식 면제 규정을 적용합니다. 또 한 연결회사는 소액자산으로 간주되는 사무용품의 리스에 소액자산 리스에 대한 인식 면제 규정을 적용합니다. 단기리스와 소액자산 리스에 대한 리스료는 리스기간에 걸쳐 정액기준 으로 비용으로 인식합니다.

- 리스제공자

연결회사가 리스제공자인 경우 운용리스에서 생기는 리스수익은 리스기간에 걸쳐 정액 기 준으로 인식합니다. 운용리스 체결 과정에서 부담하는 리스 개설회원가를 기초 자산의 장 부금액에 더하고 리스료 수익과 같은 기준으로 리스기간에 걸쳐 비용으로 인식합니다. 각 리 스된 자산은 재무상태표에서 그 특성에 기초하여 표시하였습니다.

2.17 비파생금융부채

연결회사는 계약상 내용의 실질과 금융부채의 정의에 따라 금융부채를 당기손익인식금융부

채와 기타금융부채로 분류하고 계약의 당사자가 되는 때에 재무상태표에 인식하고 있습니다

(1) 당기손익인식금융부채

금융부채는 단기매매항목으로 분류되거나, 파생상품인 경우, 혹은 최초 인식 시점에 당기손익인식항목으로 지정되는 경우에 당기손익인식항목으로 분류합니다. 당기손익인식금융부채는 최초 인식 후 공정가치로 측정하며, 공정가치의 변동은 당기손익으로 인식하고 있습니다. 한편, 최초 인식시점에 발행과 관련하여 발생한 거래비용은발생 즉시 당기손익으로 인식하고 있습니다.

(2) 기타금융부채

당기손익인식금융부채로 분류되지 않은 비파생금융부채는 기타금융부채로 분류하고 있습니다. 기타금융부채는 최초 인식 시 발행과 직접 관련되는 거래원가를 차감한공정가치로 측정하고 있습니다. 후속적으로 기타금융부채는 유효이자율법을 적용하여 상각후원가로 측정되며, 이자비용은 유효이자율법을 적용하여 인식합니다.

(3) 공급자금융부채

연결회사는 공급자금융약정으로 생긴 금융부채가 매입채무의 속성 및 기능과 유사한경우 이를 연결재무상태표에서 매입채무 및 기타채무로 분류합니다. 만약 연결회사의 공급자금융약정이 정상 영업 주기내에 사용되는 운전 자본의 일부이고, 제공되는 담보 수준이매입채무와 유사하며, 공급자금융약정으로 생긴 부채의 조건이 공급자금융약정에 해당하지 않는 매입채무의 조건과 실질적으로 다르지 않는 경우가 이에 해당합니다. 공급자금융약정으로 생긴 부채가 연결재무상태표에서 매입채무 및 기타채무로 분류되는 경우 이와 관련된 연결현금흐름은 연결현금흐름표의 영업활동에 포함됩니다.

(4) 금융부채의 제거

연결회사는 금융부채의 계약상 의무가 이행, 취소 또는 만료된 경우에만 금융부채를 제거합니다.

연결회사는 금융부채의 계약조건이 변경되어 현금흐름이 실질적으로 달라진 경우 기존 부채를 제거하고 새로운 계약에 근거하여 새로운 금융부채를 공정가치로 인식합니다.

금융부채의 제거 시에, 장부금액과 지급한 대가(양도한 비현금자산이나 부담한 부채를 포함)의 차액은 당기손익으로 인식합니다.

2.18 종업원급여

(1) 단기종업원급여

종업원이 관련 근무용역을 제공한 보고기간의 말부터 12개월 이내에 결제될 단기종업원급여는 근무용역과 교환하여 지급이 예상되는 금액을 근무용역이 제공된 때에 당기손익으로 인식하고 있습니다. 단기종업원급여는 할인하지 않은 금액으로 측정하고 있습니다.

(2) 퇴직급여: 확정기여제도

확정기여제도와 관련하여 일정기간 종업원이 근무용역을 제공하였을 때에는 그 근무용역과 교환하여 확정기여제도에 납부해야 할 기여금에 대하여 자산의 원가에 포함되는 경우를 제외하고는 당기손익으로 인식하고 있습니다. 납부해야 할 기여금은 이미 납부한 기여금을 차감한 후 부채(미지급비용)로 인식하고 있습니다. 또한, 이미 납부한 기여금이 보고기간말 이전에 제공된 근무용역에 대해 납부하여야 하는 기여금을 초과하는 경우에는 초과 기여금 때문에 미래 지급액이 감소하거나 현금이 환급되는 만큼을 자산(선급비용)으로 인식하고 있습니다.

(3) 퇴직급여: 확정급여제도

보고기간말 현재 확정급여제도와 관련된 확정급여부채는 확정급여채무의 현재가치에서 사외적립자산의 공정가치를 차감하여 인식하고 있습니다.

확정급여부채는 매년 독립적인 계리사에 의해 예측단위적립방식으로 계산되고 있습니다. 확정급여채무의 현재가치에서 사외적립자산의 공정가치를 차감하여 산출된 순액이 자산일 경우, 제도로부터 환급받거나 제도에 대한 미래기여금이 절감되는 방식으로 이용가능한 경제적 효익의 현재가치를 한도로 자산을 인식하고 있습니다.

순확정급여부채의 재측정요소는 보험수리적손익, 순확정급여부채의 순이자에 포함된 금액을 제외한 사외적립자산의 수익 및 순확정급여부채의 순이자에 포함된 금액을 제외한 자산 인식상한효과의 변동으로 구성되어 있으며, 즉시 기타포괄손익으로 인식됩니다. 연결회사는 순확정급여부채(자산)의 순이자를 순확정급여부채(자산)에 연차보고기간 초에 결정된 할인율을 곱하여 결정하며 보고기간 동안 기여금 납부와 급여지급으로 인한 순확정급여부채(자산)의 변동을 고려하여 결정하고 있습니다. 확정급여제도와 관련된 순이자비용과 기타비용은 당기손익으로 인식됩니다.

제도의 개정이나 축소가 발생하는 경우, 과거근무에 대한 효익의 변동이나 축소에 따른 손익은 즉시 당기손익으로 인식하고 있습니다. 연결회사는 확정급여제도의 정산이 일어나는 때에 정산으로 인한 손익을 인식하고 있습니다.

(4) 해고급여

연결회사는 해고급여의 제안을 더 이상 철회할 수 없을 때와 해고급여의 지급을 수반하는 구조조정에 대한 원가를 인식할 때 중 이른 날에 해고급여에 대한 비용을 인식합니다. 해고급여의 지급일이 12개월이 지난 후에 도래하는 경우에는 현재가치로 할인하고 있습니다.

2.19 충당부채

충당부채는 과거사건의 결과로 존재하는 현재의무(법적의무 또는 의제의무)로서, 당해 의무를 이행하기 위하여 경제적효익을 갖는 자원이 유출될 가능성이 높으며 그 의무의 이행에 소요되는 금액을 신뢰성 있게 추정할 수 있는 경우에 인식하고 있습니다.

충당부채로 인식하는 금액은 관련된 사건과 상황에 대한 불가피한 위험과 불확실성을 고려하여 현재의무를 보고기간말에 이행하기 위하여 소요되는 지출에 대한 최선의 추정치입니다.

. 화폐의 시간가치 효과가 중요한 경우 충당부채는 의무를 이행하기위하여 예상되는 지출액의 현재가치로 평가하고 있습니다.

충당부채를 결제하기 위해 필요한 지출액의 일부 또는 전부를 제3자가 변제할 것이 예상되는 경우 이행한다면 변제를 받을 것이 거의 확실하게 되는 때에 한하여 변제금액을 인식하고 별도의 자산으로 회계처리하고 있습니다.

매 보고기간말마다 충당부채의 잔액을 검토하고, 보고기간말 현재 최선의 추정치를 반영하여 조정하고 있습니다. 의무이행을 위하여 경제적효익이 내재된 자원이 유출될 가능성이 더 이상 높지 아니한 경우에는 관련 충당부채를 환입하고 있습니다.

충당부채는 최초 인식과 관련있는 지출에만 사용하고 있습니다.

2.20 외화

연결회사의 재무제표 작성에 있어서 연결회사의 기능통화 외의 통화(외화)로 이루어진 거래는 거래일의 환율을 적용하여 기록하고 있습니다. 매 보고기간말에 화폐성 외화항목은 보고기간말의 마감환율로 환산하고 있습니다. 공정가치로 측정하는 비화폐성 외화항목은 공정가치가 결정된 날의 환율로 환산하고, 역사적원가로 측정하는 비화폐성항목은 거래일의 환율로 환산하고 있습니다.

화폐성항목의 결제시점에 생기는 외환차이를 제외한 화폐성항목의 환산으로 인해 발생한 외환차이는 모두 당기손익으로 인식하고 있습니다. 비화폐성항목에서 발생한 손익을 기타포괄손익으로 인식하는 경우에는 그 손익에 포함된 환율변동효과도 기타포괄손익으로 인식하고, 당기손익으로 인식하는 경우에는 환율변동효과도 당기손익으로 인식하고 있습니다.

2.21 납입자본

보통주는 자본으로 분류하며 자본거래에 직접 관련되어 발생하는 증분원가는 세금효과를 반영한 순액으로 자본에서 차감하고 있습니다.

연결회사가 자기지분상품을 재취득하는 경우에 이러한 지분상품은 자기주식의 과목으로 자본에서 직접 차감하고 있습니다. 자기지분상품을 매입 또는 매도하거나 발행 또는 소각하는 경우의 손익은 당기손익으로 인식하지 아니합니다. 연결회사가 자기주식을 취득하여 보유하는 경우 지급하거나 수취한 대가는 자본에서 직접 인식하고 있습니다.

2.22 주식기준보상

연결회사는 제공받는 재화나 용역의 대가로 종업원에게 주식이나 주식선택권을 부여하는 주식결제형 주식보상거래에 대하여, 제공받는 재화나 용역의 공정가치 또는 제공받는 재화나 용역의 공정가치를 신뢰성 있게 측정할 수 없다면 부여한 지분상품의 공정가치에 기초하여 재화나 용역의 공정가치를 간접 측정하고 그 금액을 가득기간 동안에 종업원급여비용과 자본으로 인식하고 있습니다. 주식선택권의 가득조건이 용역제공조건 또는 시장조건이 아닌

가득조건인 경우에는 궁극적으로 가득되는 주식선택권의 실제수량에 기초하여 결정되도록 인식된 종업원비용을 조정하고 있습니다.

제공받는 재화나 용역의 대가로 현금을 지급하는 현금결제형 주식기준보상거래의 경우에는 제공받는 재화나 용역과 그 대가로 부담하는 부채를 공정가치로 측정하고 가득기간 동안 종업원급여비용과 부채로 인식하고 있습니다. 또한 부채가 결제될 때까지 매 보고기간말과 최종결제일에 부채의 공정가치를 재측정하고, 공정가치의 변동액은 급여로 인식하고 있습니다.

2.23 고객과의 계약에서 생기는 수익

(1) 재화의 판매

재화의 소유에 따른 유의적인 위험과 보상이 구매자에게 이전되고, 판매된 재화의 소유권과 결부된 통상적 수준의 지속적인 관리상 관여와 효과적인 통제를 하지 않으며, 거래와 관련된 경제적 효익의 유입 가능성이 높고, 수익금액과 거래와 관련하여 발생했거나 발생할 원가 및 반품가능성을 신뢰성 있게 측정할 수 있을 때 수익을 인식하고 있습니다.

연결회사는 고객에게 재화 판매 후 고객이 반품할 것으로 예상되는 재화에 대하여 환불부채와 회수할 재화에 대한 권리를 인식하고 있습니다. 판매 시점에 포트폴리오 수준에서 누적된 경험에 기초하여 기댓값 방법으로 반품률을 예측하고 있으며, 연결회사의 수익은 예측된 반품률의 변동에 영향을 받습니다.

(2) 서비스의 제공

① 소프트웨어 구축 및 유지보수 용역의 제공

연결회사는 E-business 솔루션과 관련된 구축과 운영 및 유지보수 용역을 제공하고 있습니다. 기업회계기준서 제1115호에 따르면 기업이 의무를 수행하여 만든 자산이 기업자체에는 대체용도가 없고, 지금까지 의무수행을 완료한 부분에 대해 집행 가능한 지급청구권이 기업에 있어야 진행기준을 적용하여 수익을 인식할 수 있습니다. 연결회사가 제공하는 E-business 솔루션(SAP 등의 ERP) 구축용역은 연결회사가 수행하여 만들어지거나 가치가 높아지는 대로 고객이 통제하는 자산을 만들거나 그 자산 가치를 높이므로, 고객에게 구축되는 E-business 솔루션에 대한 통제가 기간에 걸쳐이전됩니다. 이는 기간에 걸쳐 수행의무가 이행되는 것이므로 기간에 걸쳐 수익이 인식됩니다. 연결회사는 수행된 용역을 신뢰성 있게 측정할 수 있는 방법을 사용하기 위하여 거래의 성격에 따라, 작업수행정도의 조사, 총예상용역량 대비 현재까지 수행한 누적용역량의 비율, 총추정원가 대비 현재까지 발생한 누적원가의 비율 등의 제공한 용역을 신뢰성 있게 측정할 수 있는 방법을 사용하여 진행률을 결정하고 있습니다.

② 교육서비스 등의 제공

연결회사가 제공하는 교육서비스 및 온·오프라인 학습 서비스에 대하여 고객은 기업이 수행하는대로 기업의 수행에서 제공하는 효익을 동시에 얻고 소비하기 때문에 서비스 제공에 따른 수익은 기간에 따라 인식하고 있습니다.

③ 레저 관련 서비스의 제공

연결회사는 테마파크 등을 운영하고 있으며 시설물에 대한 입장료 수입 등을 용역의 제공이 완료되는 시점에 수익으로 인식하고 있습니다.

④ 기타 용역의 제공

연결회사는 경영자문, 물류 및 유통, 중개서비스 등 다양한 용역을 제공하고 있으며, 고객에게 제공하는 수행의무를 식별하여 이러한 수행의무에 배분된 거래가격을 용역을 제공하는 기간에 걸쳐 수익으로 인식합니다.

(3) 계약체결 증분원가 회계처리

연결회사는 판매인의 고객 모집 및 계약 실적에 따라 수수료를 지급하고 있으며, 이는 판매 수수료의 상당 부분을 차지하고 있습니다. 이러한 수수료 중 일부는 고객과 계약을 체결하지 않았다면 지출되지 않았을 원가로 연결회사는 자산으로 인식하여 관련된 재화나 용역을 고객에게 이전하는 방식과 일치하는 체계적 기준으로 생각하고 있습니다.

2.24 금융수익과 원가

연결회사의 금융수익과 금융원가는 다음으로 구성되어 있습니다.

- 이자수익
- 이자비용
- 당기손익-공정가치로 측정하는 금융자산에 대한 순손익

이자수익 혹은 이자비용은 유효이자율법을 사용하여 인식하였습니다.

유효이자율법은 금융상품의 기대존속기간에 추정되는 미래현금지급액이나 수취액의 현재 가치를 금융자산의 총 장부금액이나 금융부채의 상각후원가와 정확하게 일치시키는 이자율입니다.

이자수익이나 이자비용을 계산할 때, 유효이자율은 자산의 총 장부금액(해당 자산의 신용이 손상되지 않은 경우)이나 부채의 상각후원가에 적용합니다. 그러나 최초 인식이후에 후속적으로 신용이 손상된 금융자산에 대해서는 이자수익은 해당 금융자산의 상각후원가에 유효이자율을 적용하여 계산합니다. 만일 해당 자산이 더는 신용이 손상된 것으로 볼 수 없다면 총 장부금액에 유효이자율을 적용하여 이자수익을 계산합니다.

2.25 법인세

법인세비용은 당기법인세와 이연법인세로 구성되어 있으며, 기타포괄손익이나 자본에 직접 인식되는 거래나 사건 또는 사업결합에서 발생하는 세액을 제외하고는 당기손익으로 인식하고 있습니다.

법인세와 관련된 이자와 벌금은 법인세에 해당하는지 판단하고 법인세에 해당한다면 기업회계기준서 제1012호 '법인세'를 적용하고 법인세에 해당하지 않는다면 기업회계기준서 제1037호 '충당부채, 우발부채, 우발자산'을 적용하고 있습니다.

(1) 당기법인세

당기법인세는 당기의 과세소득을 기초로 산정하고 있습니다. 과세소득은 연결손익계산서상의 법인세비용차감전순이익에서 다른 과세기간에 가산되거나 차감될 손익 및 비과세항목이나 손금불인정항목을 제외하므로 연결손익계산서상 손익과 차이가 있습니다. 연결회사의 당기법인세와 관련된 미지급법인세는 제정되었거나 실질적으로 제정된 세율을 사용하여 계산하고 있습니다.

당기법인세자산과 당기법인세부채는 다음의 조건을 모두 충족하는 경우에만 상계를 합니다

- 인식된 금액에 대한 법적으로 집행가능한 상계권리를 가지고 있음
- 순액으로 결제하거나, 자산을 실현하는 동시에 부채를 결제할 의도가 있음

(2) 이연법인세

이연법인세자산과 이연법인세부채를 측정할 때에는 보고기간말에 연결회사가 관련 자산과 부채의 장부금액을 회수하거나 결제할 것으로 예상되는 방식에 따른 세효과를 반영하고 있습니다. 종속기업, 관계기업 투자지분에 관한 가산할 일시적차이에 대해서는 연결회사가 일시적차이의 소멸시점을 통제할 수 있으며, 예측가능한 미래에 일시적차이가 소멸하지 않을 가능성이 높은 경우를 제외하고는 모두 이연법인세부채를 인식하고 있습니다. 또한, 차감할 일시적차이로 인하여 발생하는 이연법인세자산은 일시적차이가 예측가능한 미래에 소멸할 가능성이 높고, 일시적차이가 사용될 수 있는 기간에 과세소득이 발생할 가능성이 높은 경우에 인식하고 있습니다.

미사용 세무상결손금과 세액공제, 차감할 일시적 차이가 사용될 수 있는 미래 과세소득의 발생가능성이 높은 경우 그 범위 안에서 이월된 미사용 세무상결손금과 세액공제, 차감할 일시적차이에 대하여 이연법인세자산을 인식합니다. 미래 과세소득은 관련 가산할 일시적차이의 소멸에 의해 결정됩니다. 가산할 일시적차이가 이연법인세자산을 완전히 인식하기에 충분하지 않다면, 현재 일시적차이들의 소멸과 연결회사 내의 종속기업의 사업계획을 미래 과세소득에 고려합니다.

이연법인세자산의 장부금액은 매 보고기간말에 검토하고, 이연법인세자산으로 인한 혜택이 사용되기에 충분한 과세소득이 발생할 가능성이 더 이상 높지 않은 경우 이연법인세자산의 장부금액을 감소시키고 있습니다.

이연법인세자산과 부채는 보고기간말 제정되었거나 실질적으로 제정된 세법에 근거하여 당해 자산이 실현되거나 부채가 지급될 보고기간에 적용될 것으로 기대되는 세율을 사용하여 측정하고 있습니다. 이연법인세자산과 이연법인세부채를 측정할 때 보고기간말 현재 연결회사가 관련 자산과 부채의 장부금액을 회수하거나 결제할 것으로 예상되는 방식에 따라 법인세효과를 반영하고 있습니다.

이연법인세자산과 부채는 동일 과세당국이 부과하는 법인세이고, 연결회사가 인식된금액을 상계할 수 있는 법적 권한을 가지고 있으며 당기 법인세부채와 자산을 순액으로 결제할 의도가 있는 경우에만 상계하고 있습니다. 배당금 지급에 따라 추가적으로 발생하는 법인세비용이 있다면 배당금 지급과 관련한 부채가 인식되는 시점에 인식하고 있습니다.

2.26 주당이익

연결회사는 보통주 기본주당이익과 희석주당이익을 당기순손익에 대하여 계산하고 포괄손익계산서에 표시하고 있습니다. 기본주당이익은 보통주에 귀속되는 당기순손익을 보고기간 동안에 유통된 보통주식수를 가중평균한 주식수로 나누어 계산하고 있습니다. 희석주당이익은 종업원에게 부여한 주식기준보상 등 모든 희석효과가 있는 잠재적 보통주의 영향을 고려하여 보통주에 귀속되는 당기순손익 및 가중평균유통보통주식수를 조정하여 계산하고 있습니다.

2.27 매각예정비유동자산과 중단영업

연결회사는 비유동자산(또는 처분자산집단)의 장부금액이 계속사용이 아닌 매각거래나 분배를 통하여 주로 회수될 것이라면 이를 매각예정으로 분류하고 있습니다. 매각예정으로 분류된 비유동자산과 처분자산집단은 매각부대원가 차감 후 공정가치와 장부금액 중 작은 금액으로 측정하고 있습니다. 매각부대원가는 자산(또는 처분자산집단)의 처분에 직접 귀속되는 증분원가(금융원가와 법인세비용 제외)입니다.

매각예정으로의 분류 조건은 매각이 비유동자산(또는 처분자산집단)이 현재의 상태에서 즉시 매각 가능하고 그 매각가능성이 매우 높은 경우에 충족되는 것으로 보고 있습니다. 매각을 완료하기 위하여 요구되는 조치들은 그 매각이 유의적으로 변경되거나 철회될 가능성이 낮음을 보여야 하며, 매각예정으로 분류한 시점에서 1년 이내에 매각이 완료될 것으로 예상되어야 합니다.

매각예정으로 분류된 유형자산과 무형자산은 감가상각 또는 상각하지 않고 있습니다.

매각예정 또는 분배예정으로 분류된 자산과 부채는 재무상태표에서 별도의 유동항목으로 표시하고 있습니다.

다음 중 하나에 해당되는 경우 처분자산집단은 중단영업에 해당됩니다.

- 별도의 주요 사업계열이나 영업지역이다.
- 별도의 주요 사업계열이나 영업지역을 처분하려는 단일 계획의 일부이다.
- 매각만을 목적으로 취득한 종속기업이다.

연결회사는 중단사업의 경우 세후중단영업손익을 계속영업의 결과에서 제외하고 손익계산서에 단일금액으로 표시하고 있습니다. 기타 다른 재무제표에 대한 주석에서는 별도로 언급하고 있지 않은 경우 계속영업의 금액을 포함하고 있습니다.

3. 중요한 회계추정 및 가정

재무제표 작성에는 미래에 대한 가정 및 추정이 요구되며 경영진은 회사의 회계정책을 적용하기 위해 판단이 요구됩니다. 추정 및 가정은 지속적으로 평가되며, 과거 경험과 현재의 상황에 비추어 합리적으로 예측가능한 미래의 사건을 고려하여 이루어집니다. 회계추정의 결

과가 실제 결과와 동일한 경우는 드물 것이므로 중요한 조정을 유발할 수 있는 유의적인 위험을 내포하고 있습니다.

다음 회계연도에 자산 및 부채 장부금액의 조정에 영향을 미칠 수 있는 경영진 판단과 유의적 위험에 대한 추정 및 가정은 다음과 같습니다. 일부 항목에 대한 유의적인 판단 및 추정에 대한 추가적인 정보는 개별 주석에 포함되어 있습니다.

(1) 비금융자산의 손상

연결회사는 매 보고일에 모든 비금융자산에 대하여 손상징후의 존재 여부를 평가하고 있습니다. 비한정 내용연수의 무형자산에 대해서는 매년 말 또는 손상징후가 있는 경우에 손상검사를 수행하며, 기타 비금융자산에 대해서는 장부금액이 회수가능하지 않을 것이라는 징후가 있을 때 손상검사를 수행합니다. 사용가치를 계산하기 위하여 경영자는 해당 자산이나 현금 창출단위로부터 발생하는 미래기대현금흐름을 추정하고 동 미래기대현금흐름의 현재가치를 계산하기 위한 적절한 할인율을 선택하여야 합니다.

(2) 법인세

연결회사의 과세소득에 대한 법인세는 다양한 국가의 세법 및 과세당국의 결정을 적용하여 산정되므로 최종 세효과를 산정하는 데에는 불확실성이 존재합니다.

연결회사는 특정 기간동안 과세소득의 일정 금액을 투자, 임금증가 등에 사용하지 않았을 때 세법에서 정하는 방법에 따라 산정된 법인세를 추가로 부담합니다. 따라서, 해당 기간의 당기 법인세와 이연법인세를 측정할 때 이에 따른 세효과를 반영하여야 하고, 이로 인해 연결회사가 부담할 법인세는 각 연도의 투자, 임금증가 등의 수준에 따라 달라지므로 최종 세효과를 산정하는데에는 불확실성이 존재합니다.

세무상결손금이 사용될 수 있는 미래과세소득의 발생가능성이 높은 경우 그 범위 안에서 미사용 세무상결손금에 대하여 이연법인세자산을 인식합니다. 연결회사의 경영진은 향후 세금 전략과 세무이익의 발생시기 및 수준에 근거하여 인식가능한 이연법인세자산금액을 결정하기 위하여 주요한 판단을 수행합니다.

(3) 퇴직급여제도

확정급여채무의 현재가치는 보험수리적 평가방법을 통해 결정됩니다. 보험수리적 평가방법의 적용을 위해서는 다양한 가정을 세우는 것이 필요하며, 이러한 가정의 설정은 할인율, 미래임금 상승율 및 사망율의 결정 등을 포함합니다. 평가방법의 복잡성과 기본 가정 및 장기적인 성격으로 인해 확정급여채무는 이러한 가정들에 따라 민감하게 변동됩니다. 모든 가정은 매 보고기간말마다 검토됩니다.

(4) 리스 - 증분차입이자율의 산정

연결회사는 리스의 내재이자율을 쉽게 산정할 수 없으므로, 리스부채를 측정하기 위해 증분차입이자율을 사용합니다. 증분차입이자율은 연결회사가 비슷한 경제적 환경에서 비슷한 기간에 걸쳐 비슷한 담보로 사용권자산과 가치가 비슷한 자산 획득에 필요한 자금을 차입한다

면 지급해야 하는 이자율입니다. 따라서 증분차입이자율은 관측가능한 요율이 없거나 리스 조건을 반영하기 위하여 조정되어야 하는 경우에 측정이 요구되는 연결회사가 '지불해야 하는' 사항을 반영합니다.

(5) 연장 및 종료선택권이 있는 계약의 리스기간 산정 - 리스이용자

연결회사는 리스기간을 리스의 해지불능기간과 리스연장선택권을 행사할 것이 상당히 확실한 경우에 그 선택권의 대상기간 또는 리스종료선택권을 행사하지 않을 것이 상당히 확실한 경우에 그 선택권의 대상기간을 포함하여 산정합니다.

연결회사는 연장 및 종료 선택권을 포함하는 리스 계약들을 가지고 있습니다. 연결회사는 리스를 연장 또는 종료하기 위한 선택권을 행사할지 여부가 상당히 확실한지를 평가할 때 판단을 적용합니다. 즉, 연장선택권을 행사하거나 종료선택권을 행사하지 않을 경제적 유인이 생기게 하는 관련되는 사실 및 상황을 모두 고려합니다. 개시일 이후, 연결회사는 연결회사의 통제 하에 있는 상황에서 유의적인 사건이나 변화가 있고, 연장선택권을 행사할지 종료선택권을 행사하지 않을지에 대한 능력에 영향을 미치는 경우 리스기간을 재평가합니다.

연결회사는 짧은 해지불능기간의 리스에 대한 리스기간의 일부로서 연장기간을 포함합니다. 대체자산을 쉽게 구할 수 없다면 생산에 유의적인 부정적 영향이 있으므로 연결회사는 일반적으로 리스에 대한 연장선택권을 행사합니다. 긴 해지불능기간의 리스에 대한 연장기간은 연장선택권을 행사할 것이 상당히 확실하지 않으므로 리스기간의 일부로 포함되지 않습니다. 더 나아가, 종료선택권이 적용되는 기간은 행사되지 않을 것이 상당히 확실한 경우에만 리스기간의 일부로 포함됩니다.

(6) 금융상품의 공정가치

활성시장에서 거래되지 않는 금융상품의 공정가치는 원칙적으로 평가기법을 사용하여 결정됩니다. 연결회사는 보고기간말 현재 중요한 시장상황에 기초하여 다양한 평가기법의 선택 및 가정에 대한 판단을 하고 있습니다(주석 7 참조).

4. 현금및현금성자산

당기말과 전기말 현재 현금및현금성자산의 내역은 다음과 같습니다.

(단위: 천원)		
구분	당기말	전기말
보유현금	91,987	10,544
요구불예금	46,516,862	46,958,909
기타현금성자산	2,460,208	1,000,017
합계	49,069,057	47,969,470

5. 사용이 제한된 금융상품

당기말과 전기말 현재 사용이 제한되어 있는 금융상품의 내역은 다음과 같습니다.

(단위: 천원)			
구분	당기말	전기말	사용제한내용
현금및현금성자산	-	1,720,274	근질권설정
금융기관예치금	1,720,274	-	근질권설정
	50,000	-	법인카드 예치금
장기금융기관예치금	50,000	50,000	계약이행보증 질권설정
	16,075	16,075	당좌개설보증금
상각후원가 측정 금융자산(*)	-	-	근질권설정
합계	1,836,349	1,786,349	

(*) P-CBO 관련 후순위채권을 2021년 중 450,000천원, 당기 중 360,000천원을 매입하였으며, 전액 손상 인식하였습니다(주석 7,17 참조). 2021년 중 매입한 후순위채권 450,000천원은 당기 중 전액 처분하였습니다.

6. 매출채권및기타채권

(1) 당기말 및 전기말 매출채권및기타채권의 상세내역은 다음과 같습니다.

① 당기말

(단위: 천원)							
구 분	매출채권	미수금	미수수익	대여금	보증금	금융기관예치금	합계
총장부금액	186,259,540	83,844,988	250,767	812,440	31,335,155	1,837,850	304,340,740
차감: 손상차손누계액	(22,686,922)	(80,690,579)	(225,835)	(150,000)	-	-	(103,753,336)
차감: 현재가치할인차금	(15,196)	-	-	-	-	-	(15,196)
유동자산 계	163,557,422	3,154,409	24,932	662,440	31,335,155	1,837,850	200,572,208
총장부금액	19,931,668	-	-	1,194,688	11,152,112	66,075	32,344,543
차감: 손상차손누계액	(173,958)	-	-	-	-	-	(173,958)
차감: 현재가치할인차금	(33,794)	-	-	-	-	-	(33,794)
비유동자산 계	19,723,916	-	-	1,194,688	11,152,112	66,075	32,136,791

② 전기말

(단위: 천원)							
구 분	매출채권	미수금	미수수익	대여금	보증금	금융기관예치금	합계
총장부금액	184,893,421	83,391,962	1,109,344	1,680,970	32,949,759	-	304,025,456
차감: 손상차손누계액	(22,880,572)	(79,371,392)	(1,067,192)	-	-	-	(103,319,156)
차감: 현재가치할인차금	(12,524)	-	-	-	-	-	(12,524)
유동자산 계	162,000,325	4,020,570	42,152	1,680,970	32,949,759	-	200,693,776
총장부금액	12,611,516	901,790	-	1,240,137	12,102,567	66,075	26,922,085
차감: 손상차손누계액	(112,023)	(901,790)	-	-	-	-	(1,013,813)
차감: 현재가치할인차금	(68,951)	-	-	-	-	-	(68,951)
비유동자산 계	12,430,542	-	-	1,240,137	12,102,567	66,075	25,839,321

(2) 당기와 전기 중 매출채권및기타채권의 손상차손누계액의 변동은 다음과 같습니다.

① 매출채권

(단위: 천원)		
구분	당기	전기
기초금액	22,992,595	21,623,287
연결실체의 변동	(6,705)	-
손상차손	2,454,511	2,818,845
제각	(2,912,278)	(1,716,527)
기타	332,757	266,990
기말금액	22,860,880	22,992,595

② 기타채권

(단위: 천원)		
구분	당기	전기
기초금액	81,340,374	80,523,960
손상차손	2,026,801	814,406
제각	(2,300,761)	(2,992)
기타	-	5,000
기말금액	81,066,414	81,340,374

매출채권의 손상차손누계액은 기업회계기준서 제1109호의 간편법에 따라 전체기간 기대신용손실로 측정하였습니다.

연결회사는 매출채권의 손상차손(환입)을 판매비와관리비로 기타채권의 손상차손(환입)은 기타비용(수익)으로 계상하였습니다.

(3) 당기말과 전기말 매출채권에 대한 손상차손누계액 내역은 다음과 같습니다.

(단위: 천원)					
구분	30일 이내 연체 및 정상	30일 초과 연체	180일 초과 연체	360일 초과 연체	합계
당기말					
기대 손실률	0.66%	5.27%	23.32%	84.69%	
총 장부금액	150,340,817	25,801,310	8,054,696	21,994,385	206,191,208
손상차손누계액	994,829	1,359,950	1,878,006	18,628,095	22,860,880
전기말					
기대 손실률	0.71%	6.39%	27.65%	84.68%	
총 장부금액	141,683,807	25,838,983	8,856,410	21,125,737	197,504,937
손상차손누계액	1,002,479	1,652,229	2,448,631	17,889,256	22,992,595

(4) 연결회사의 매출채권및기타채권의 장부금액과 공정가치의 차이는 유의적이지 않습니다

7. 금융상품의 구분 및 공정가치

(1) 당기말과 전기말 현재 범주별 금융상품의 내역은 다음과 같습니다.

① 당기말

(단위:천원)					
구분	당기손익-공정가치 측정 금융자산	기타포괄손익-공정 가치 측정 금융자산	상각후원가 측정 금융자산	상각후원가 측정 금융부채	리스부채
<자산>					
유동자산:					
현금및현금성자산	-	-	49,069,057	-	-
매출채권및기타채권(*1)	-	-	200,572,208	-	-
기타금융자산	1,445,562	-	5,930,110	-	-
소계	1,445,562	-	255,571,375	-	-
비유동자산:					
매출채권및기타채권(*1)	-	-	32,136,791	-	-
기타금융자산	2,842,449	566,371	1,260,000	-	-
소계	2,842,449	566,371	33,396,791	-	-
합계	4,288,011	566,371	288,968,166	-	-
<부채>					
유동부채:					
매입채무및기타채무(*2)	-	-	-	163,401,097	-
단기차입금	-	-	-	260,466,591	-
유동성사채	-	-	-	4,999,253	-
리스부채	-	-	-	-	27,148,990
유동성장기차입금	-	-	-	107,240,241	-
소계	-	-	-	536,107,182	27,148,990
비유동부채:					
매입채무및기타채무(*2)	-	-	-	25,307,391	-
장기차입금	-	-	-	14,249,880	-
사채	-	-	-	19,965,764	-
리스부채	-	-	-	-	14,189,922
소계	-	-	-	59,523,035	14,189,922
합계	-	-	-	595,630,217	41,338,912

(*1) 매출채권및기타채권의 세부내역은 주석6에 기재하였습니다.

(*2) 매입채무및기타채무의 세부내역은 주석15에 기재하였습니다.

② 전기말

(단위:천원)					
---------	--	--	--	--	--

구 분	당기손익-공정가치 측정 금융자산	기타포괄손익-공정 가치 측정 금융자산	상각후원가 측정 금융자산	상각후원가 측정 금융부채	리스부채
<자산>					
유동자산:					
현금및현금성자산	-	-	47,969,470	-	-
매출채권및기타채권(*1)	-	-	200,693,776	-	-
기타금융자산	1,548,805	-	4,466,821	-	-
소 계	1,548,805	-	253,130,067	-	-
비유동자산:					
매출채권및기타채권(*1)	-	-	25,839,321	-	-
기타금융자산	3,880,291	1,506,754	2,000,000	-	-
소 계	3,880,291	1,506,754	27,839,321	-	-
합 계	5,429,096	1,506,754	280,969,388	-	-
<부채>					
유동부채:					
매입채무및기타채무(*2)	-	-	-	171,942,610	-
단기차입금	-	-	-	255,732,591	-
사채	-	-	-	34,990,073	-
리스부채	-	-	-	-	28,129,811
유동성장기차입금	-	-	-	3,309,219	-
소 계	-	-	-	465,974,493	28,129,811
비유동부채:					
매입채무및기타채무(*2)	-	-	-	24,032,230	-
장기차입금	-	-	-	121,509,631	-
리스부채	-	-	-	-	25,877,553
소 계	-	-	-	145,541,861	25,877,553
합 계	-	-	-	611,516,354	54,007,364

(*1) 매출채권및기타채권의 세부내역은 주석6에 기재하였습니다.

(*2) 매입채무및기타채무의 세부내역은 주석15에 기재하였습니다.

(2) 당기 및 전기 중 금융상품의 범주별 순손익 내역은 다음과 같습니다.

(단위: 천원)				
구 분			당기	전기
금융자산	상각후원가 측정 금융자산	이자수익	1,518,963	1,874,504
		매출채권 손상차손	(2,454,511)	(2,818,845)
		기타채권 손상차손	(2,026,801)	(814,406)
		기타금융자산 손상차손 환입	90,000	-
		외환차손익	13,451	(150,841)
		외화환산손익	341,514	62,506
	기타포괄손익-공정가치 측정 금융자산	이자수익	23,189	61,025
		기타포괄손익-공정가치 측정 금융자산 평가이익(*1)	76,917	134,312
		기타포괄손익-공정가치 측정 금융자산 처	(31,123)	(32,896)

	당기손익-공정가치 측정 금융자산	분손실		
		이자수익	74,002	51,735
		배당금수익	102,924	104,317
		당기손익-공정가치 측정 금융자산 평가손익	(1,049,151)	(1,303,092)
		당기손익-공정가치 측정 금융자산 처분이익	-	107,835
		파생상품평가손실	-	(3,751)
		파생상품거래손실	-	(7,167)
금융부채	상각후원가측정 금융부채	이자비용(*2)	(21,608,045)	(20,624,192)
		중도상환손실	(17,988)	-
		상환전환우선주부채 상환이익	-	3,433,712
		외환차손익	(330,887)	61,323
		외화환산손익	(714,396)	(1,619,899)
	당기손익-공정가치측정 금융부채	파생상품평가손실	-	(1,273,209)
	리스부채	이자비용(*2)	(2,733,284)	(3,295,493)
합계			(28,725,226)	(26,052,522)

(*1) 법인세 효과 반영 전 금액입니다.

(*2) 당기와 전기 중 자본화된 차입원가는 제외되어 있는 금액입니다.

(3) 당기말과 전기말 현재 당기손익-공정가치 측정 금융자산 및 기타포괄손익-공정가치 측정 금융자산 내역은 다음과 같습니다.

(단위:천원)		
구 분	당기말	전기말
당기손익-공정가치 측정 금융자산		
지분상품	1,919,377	2,969,131
수익증권	2,368,634	2,459,965
상환전환우선주(*)	-	-
합계	4,288,011	5,429,096
기타포괄손익-공정가치 측정 금융자산		
지분상품	566,371	566,371
채무상품	-	940,383
합계	566,371	1,506,754

(*) 관계기업인 (주)구루미가 발행한 상환전환우선주로서, 관련 약정사항은 주석 32에 기재하였습니다. 전기 중 (주)구루미의 상환전환우선주에 대해 전액 평가손실 인식하고 있습니다.

(4) 당기말과 전기말 현재 기타금융자산의 내역은 다음과 같습니다.

(단위:천원)

구 분	당기말	전기말
단기금융상품	5,930,110	4,466,821
당기손익-공정가치 측정 금융자산	1,445,562	1,548,805
유동자산 계	7,375,672	6,015,626
장기금융상품	1,260,000	2,000,000
당기손익-공정가치 측정 금융자산	2,842,449	3,880,291
기타포괄손익-공정가치 측정 금융자산	566,371	1,506,754
비유동자산 계	4,668,820	7,387,045

(5) 당기말과 전기말 현재 금융상품의 종류별 장부금액 및 공정가치는 다음과 같습니다.

(단위: 천원)				
구분	당기말		전기말	
	장부금액	공정가치	장부금액	공정가치
금융자산				
유동항목				
현금및현금성자산	49,069,057	(*)1	47,969,470	(*)1
매출채권및기타채권	200,572,208	(*)1	200,693,776	(*)1
당기손익-공정가치 측정 금융자산	1,445,562	1,445,562	1,548,805	1,548,805
기타금융자산	5,930,110	(*)1	4,466,821	(*)1
소계	257,016,937		254,678,872	
비유동항목				
매출채권및기타채권	32,136,791	(*)1	25,839,321	(*)1
당기손익-공정가치 측정 금융자산	2,842,449	2,842,449	3,880,291	3,880,291
기타포괄손익-공정가치 측정 금융자산	566,371	566,371	1,506,754	1,506,754
기타금융자산	1,260,000	(*)1	2,000,000	(*)1
소계	36,805,611		33,226,366	
금융자산 계	293,822,548		287,905,238	
금융부채				
유동항목				
매입채무및기타채무	163,401,097	(*)1	171,942,610	(*)1
단기차입금	260,466,591	(*)1	255,732,591	(*)1
유동성장기차입금	107,240,241	(*)1	3,309,219	(*)1
유동성사채	4,999,253	(*)1	34,990,073	(*)1
리스부채	27,148,990	(*)2	28,129,811	(*)2
소계	563,256,172		494,104,304	
비유동항목				
매입채무및기타채무	25,307,391	(*)1	24,032,230	(*)1
장기차입금	14,249,880	(*)1	121,509,631	(*)1
사채	19,965,764	(*)1	-	(*)1
리스부채	14,189,922	(*)2	25,877,553	(*)2

소계	73,712,957		171,419,414	
금융부채 계	636,969,129		665,523,718	

(*1) 장부금액이 공정가치의 합리적인 근사치이므로 공정가치 공시대상에서 제외하였습니다.

(*2) 리스부채는 기업회계기준서 제1107호 '금융상품: 공시'에 따라 공정가치 공시대상에서 제외하였습니다.

(6) 공정가치 서열체계

연결회사는 공정가치측정에 사용된 투입변수의 유의성을 반영하는 공정가치 서열체계에 따라 공정가치 측정치를 분류하고 있으며, 공정가치 서열체계의 수준은 다음과 같습니다.

구 분	투입변수의 유의성
수준 1	측정일에 동일한 자산이나 부채에 대한 접근 가능한 활성시장의(조정되지 않은) 공시가격
수준 2	수준1의 공시가격 이외에 자산이나 부채에 대해 직접적으로 또는 간접적으로 관측가능한 투입변수를 사용하여 도출되는 공정가치
수준 3	자산이나 부채에 대한 관측가능하지 않은 투입변수를 사용하는 평가기법으로부터 도출되는 공정가치

당기말과 전기말 현재 금융상품의 수준별 공정가치 측정치는 다음과 같습니다.

(단위: 천원)				
구분	수준 1	수준 2	수준 3	합계
(당기말)				
금융자산				
- 당기손익-공정가치 측정 금융자산(*1)(*2)	76,928	1,459,785	2,751,298	4,288,011
- 기타포괄손익-공정가치 측정 금융자산(*1)	-	-	566,371	566,371
(전기말)				
금융자산				
- 당기손익-공정가치 측정 금융자산(*1)(*2)	101,841	1,580,478	3,746,777	5,429,096
- 기타포괄손익-공정가치 측정 금융자산(*1)	-	940,383	566,371	1,506,754

(*1) 수준 3으로 분류된 해당 항목의 경우, 장부금액을 공정가치의 합리적인 근사치로 보아 장부금액을 공정가치로 공시하였습니다.

(*2) 수준 2로 분류된 일부 항목의 경우 K-OTC의 보고기간말 종가 금액을 공정가치로 측정하여 사용하고 있습니다.

(7) 수준 3에 해당하는 금융상품의 변동내역은 다음과 같습니다.

(단위: 천원)					
구분	당기		전기		
	당기손익-공정가치 측정 금융자산	기타포괄손익-공정가치 측정 금융자산	당기손익-공정가치 측정 금융자산	기타포괄손익-공정가치 측정 금융자산	당기손익-공정가치 측정 금융부채
기초금액	3,746,777	566,371	5,111,951	566,371	9,901,675
당기손익으로 인식된 손익	(995,479)	-	(1,365,174)	-	1,273,209

기타	-	-	-	-	(11,174,884)
기말금액	2,751,298	566,371	3,746,777	566,371	-

당기 및 전기 중 각 공정가치 서열체계의 수준 간 이동 내역은 없습니다.

(8) 당기말 현재 공정가치를 공시하는 금융자산과 금융부채 중 수준 3으로 분류된 항목의 평가방법과 투입변수는 다음과 같습니다.

구 분		가치평가방법	투입변수
당기손익-공정가치 측정 금융자산	수익증권 등	순자산가치법	순자산가치

장부금액을 공정가치의 합리적인 근사치로 보아 장부금액을 공정가치로 공시한 항목과 관련한 평가방법과 투입변수는 공시하지 않습니다.

8. 재고자산

(1) 당기말과 전기말 현재 재고자산의 내역은 다음과 같습니다.

(단위: 천원)						
구분	당기말			전기말		
	취득원가	평가손실총당금	장부금액	취득원가	평가손실총당금	장부금액
상품	44,120,920	(2,796,643)	41,324,277	50,472,012	(2,580,915)	47,891,097
제품	17,835,944	(2,509,350)	15,326,594	18,897,764	(2,734,180)	16,163,584
재공품	3,646,634	(1,000)	3,645,634	3,161,166	(744,237)	2,416,929
원재료	51,526	-	51,526	36,212	-	36,212
미착재고자산	-	-	-	43,701	-	43,701
기타재고자산	12,463	-	12,463	18,073	-	18,073
합계	65,667,487	(5,306,993)	60,360,494	72,628,928	(6,059,332)	66,569,596

(2) 당기와 전기 중 비용의 환입으로 인식한 재고자산평가손실총당금의 증감은 다음과 같습니다.

(단위: 천원)		
구 분	당기	전기
매출원가:		
-재고자산평가손실총당금 감소	(752,339)	(910,829)

(3) 매출원가에 포함된 재고자산의 원가는 당기 140,611,453천원, 전기 210,616,951천원입니다.

9. 기타자산

당기말과 전기말 현재 기타자산의 내역은 다음과 같습니다.

(단위:천원)		
구분	당기말	전기말
선급금	5,867,824	6,042,440
선급비용	69,706,033	96,773,740
선급부가가치세	75,266	73,363
기타유동자산	4,440	940
반환재고회수권	4,346,313	4,518,037
유동자산 계	79,999,876	107,408,520
장기선급금	1,499,068	1,712,061
장기선급비용	27,198,798	24,320,861
확정급여자산	1,265,198	285,819
기타비유동자산	214,500	214,500
비유동자산 계	30,177,564	26,533,241

10. 관계기업투자

(1) 당기말과 전기말 현재 관계기업투자의 내역은 다음과 같습니다.

(단위: 천원)						
회사명	소재지	업종	당기말			전기말
			지분율(%)	취득원가	장부금액	장부금액
관 계 기업 투자:						
(주)렉스필드컨트리클럽	대한민국	골프장운영업	43.24	-	-	-
(주)배컴(*1)	대한민국	플랫폼사업	-	-	-	3,668,747
(주)웅진휴캉(*2)	대한민국	화장품판매업	-	-	-	440,736
합계				-	-	4,109,483

(*1) 당기 중 종속기업 (주)웅진컴퍼스에 흡수합병 되었습니다.

(*2) 당기 중 (주)웅진휴캉에 대한 지배력 강화 및 재무구조 개선을 위해 총 420,000주를 추가취득하여 관계기업에서 종속기업으로 변경되었습니다.

(2) 당기 및 전기 중 관계기업투자의 변동내역은 다음과 같습니다.

① 당기

(단위:천원)					
회사명	기초	지분법손실	지분법 이익잉여금	연결실체의 변동	당기말
(주)배컴	3,668,747	(2,309,606)	(8,791)	(1,350,350)	-

(주)웅진휴캄	440,736	-	-	(440,736)	-
합계	4,109,483	(2,309,606)	(8,791)	(1,791,086)	-

② 전기

(단위:천원)						
회사명	기초	취득	지분법손실	지분법 이익잉여금	지분법 자본변동	전기말
(주)배컴	1,511,742	4,375,000	(2,234,407)	39,110	(22,698)	3,668,747
(주)웅진휴캄	833,384	-	(383,771)	(8,877)	-	440,736
합계	2,345,126	4,375,000	(2,618,178)	30,233	(22,698)	4,109,483

(3) 당기말과 전기말 현재 관계기업투자의 요약 재무정보는 다음과 같습니다.

① 당기말

(단위: 천원)						
회사명	자산	부채	자본	매출	당기순손익	총포괄손익
(주)렉스필드컨트리클럽	200,704,642	223,053,130	(22,348,488)	22,664,000	3,795,276	3,908,793
(주)배컴(*)	-	-	-	39,376	(2,313,460)	(2,313,460)

(*) 당기 중 종속기업 ㈜웅진컴퍼스에 흡수합병되었으며, 상기 재무정보는 합병 이전까지의 금액입니다.

② 전기말

(단위: 천원)						
회사명	자산	부채	자본	매출	당기순손익	총포괄손익
(주)렉스필드컨트리클럽	194,400,684	220,657,966	(26,257,282)	22,009,461	4,055,899	3,967,660
(주)웅진휴캄	2,072,578	2,233,861	(161,283)	2,783,097	(1,381,578)	(1,413,536)
(주)배컴	4,627,713	816,803	3,810,910	27,007	(4,239,819)	(4,174,885)

(4) 지분법 적용의 중지로 인하여 인식하지 못한 누적 미반영 지분변동액은 다음과 같습니다

(단위: 천원)				
회사명	당기		전기	
	미반영 이익	미반영 손실누계액	미반영 이익	미반영 손실누계액
(주)렉스필드컨트리클럽	1,690,203	(1,699,962)	1,715,657	(3,390,165)

11. 유형자산

(1) 당기말과 전기말 유형자산의 구성내역은 다음과 같습니다.

① 당기말

(단위: 천원)				
구분	취득원가	감가상각누계액	손상차손누계액	장부금액
토지	225,311,141	-	(18,547,212)	206,763,929
건물	195,065,314	(62,287,752)	(12,022,157)	120,755,405
구축물	5,220,412	(1,438,182)	-	3,782,230
기계장치	12,287,717	(7,308,925)	-	4,978,792
차량운반구	33,995	(33,992)	-	3
비품	83,451,042	(63,569,354)	(745,655)	19,136,033
건설중인자산	118,305	-	-	118,305
임차자산	14,767,684	(8,276,869)	-	6,490,815
기타유형자산	2,333,661	(2,051,038)	-	282,623
렌탈자산	1,289,543	(1,164,469)	-	125,074
합계	539,878,814	(146,130,581)	(31,315,024)	362,433,209

② 전기말

(단위: 천원)				
구분	취득원가	감가상각누계액	손상차손누계액	장부금액
토지	225,311,141	-	(18,547,212)	206,763,929
건물	195,194,250	(58,321,632)	(12,022,157)	124,850,461
구축물	5,220,412	(1,307,672)	-	3,912,740
기계장치	11,665,206	(6,843,650)	-	4,821,556
차량운반구	34,133	(33,423)	-	710
비품	78,711,275	(57,526,323)	(745,655)	20,439,297
건설중인자산	484,207	-	-	484,207
임차자산	13,767,501	(5,018,602)	-	8,748,899
기타유형자산	2,237,140	(1,971,086)	-	266,054
렌탈자산	1,351,415	(1,139,270)	-	212,145
합계	533,976,680	(132,161,658)	(31,315,024)	370,499,998

(2) 당기 및 전기 중 유형자산 장부금액의 변동내역은 다음과 같습니다.

① 당기

(단위: 천원)

구분	기초금액	연결실체변동(*1)	취득금액	처분금액	감가상각비	기타증감액 (*3),(*4)	기말금액
토지	206,763,929	-	-	-	-	-	206,763,929
건물(*2)	124,850,461	-	(77,870)	-	(3,981,557)	(35,629)	120,755,405
구축물	3,912,740	-	-	-	(130,510)	-	3,782,230
기계장치	4,821,556	-	622,744	-	(465,500)	(8)	4,978,792
차량운반구	710	2,591	-	(2,364)	(934)	-	3
비품	20,439,297	77,042	3,356,581	(141,253)	(7,638,988)	3,043,354	19,136,033
건설중인자산	484,207	241	1,743,788	-	-	(2,109,931)	118,305
기타유형자산	266,054	25,260	118,285	-	(105,170)	(21,806)	282,623
렌탈자산	212,145	-	-	(2,340)	(129,394)	44,663	125,074
임차자산	8,748,899	22,758	-	(250,140)	(3,623,944)	1,593,242	6,490,815
합계	370,499,998	127,892	5,763,528	(396,097)	(16,075,997)	2,513,885	362,433,209

- (*1) 당기 중 종속기업으로 분류된 (주)웅진휴캄 및 관계기업으로 분류되었던 (주)배캠의 (주)웅진컴퍼스로의 합병으로 인한 금액입니다.
- (*2) 당기 중 건물의 기타증감액은 투자부동산으로 대체된 금액입니다.
- (*3) 당기 중 재고자산에서 비품으로 2,497,773천원, 렌탈자산으로 44,663천원 등이 대체되었습니다.
- (*4) 당기 중 건설중인자산에서 임차자산으로 1,593,241천원, 비품으로 508,205천원 등이 대체되었습니다.

② 전기

(단위: 천원)						
구분	기초금액	취득금액	처분금액	감가상각비	기타증감액 (*2),(*3)	기말금액
토지(*1)	207,705,028	-	-	-	(941,099)	206,763,929
건물(*1)	128,308,640	495,569	-	(3,982,084)	28,336	124,850,461
구축물	3,789,785	253,466	-	(130,511)	-	3,912,740
기계장치	1,089,312	114,608	(109,275)	(365,571)	4,092,482	4,821,556
차량운반구	7,150	-	-	(6,440)	-	710
비품	19,879,928	5,663,528	(225,979)	(7,498,881)	2,620,701	20,439,297
건설중인자산	2,504,502	7,996,754	-	-	(10,017,049)	484,207
기타유형자산	200,958	242,700	-	(158,783)	(18,821)	266,054
렌탈자산	376,856	-	(9,571)	(257,744)	102,604	212,145
임차자산	7,096,159	13,090	(7,806)	(3,514,738)	5,162,194	8,748,899
합계	370,958,318	14,779,715	(352,631)	(15,914,752)	1,029,348	370,499,998

- (*1) 토지 및 건물의 기타증감액은 투자부동산으로 대체한 금액입니다.
- (*2) 전기 중 재고자산에서 비품 및 렌탈자산으로 대체된 금액은 1,970,820천원입니다.
- (*3) 전기 중 건설중인자산에서 임차자산으로 5,162,194천원, 비품으로 751,354천원, 기계장치로 4,092,706천원 등이 대체되었습니다.

12. 사용권자산 및 리스부채

(1) 당기와 전기 중 사용권자산 장부금액의 변동내역은 다음과 같습니다.

① 당기

(단위: 천원)							
구 분	기초금액	연결실체 변동(*)	취득 (신규&갱신)	감가상각비	기타증감	손상차손	기말금액
건물	48,500,317	190,582	25,556,623	(35,714,612)	(2,402,781)	(256,957)	35,873,172
차량운반구	1,112,978	-	691,127	(468,276)	(252,265)	(69,336)	1,014,228
IT장비	25,563	-	913,168	(304,586)	-	-	634,145
기타	387,231	-	61,041	(319,731)	-	-	128,541
합계	50,026,089	190,582	27,221,959	(36,807,205)	(2,655,046)	(326,293)	37,650,086

(*) 당기 중 종속기업으로 분류된 (주)웅진휴캄의 사용권자산 금액입니다.

② 전기

(단위: 천원)					
구 분	기초금액	취득(신규&갱신)	감가상각비	기타증감	기말금액
건물	56,831,897	30,350,488	(38,478,200)	(203,868)	48,500,317
차량운반구	652,548	1,114,416	(427,331)	(226,655)	1,112,978
IT장비	332,307	-	(306,744)	-	25,563
기타	37,999	644,247	(295,015)	-	387,231
합계	57,854,751	32,109,151	(39,507,290)	(430,523)	50,026,089

(2) 당기 및 전기 중 리스부채의 변동내역은 다음과 같습니다.

(단위: 천원)		
구분	당기말	전기말
기초금액	54,007,364	59,473,015
연결실체의 변동	240,100	-
취득(신규&갱신계약)	27,018,361	31,602,736
이자비용	2,733,284	3,295,493
지급	(39,786,593)	(39,587,665)
기타증감	(2,873,604)	(776,215)
기말금액	41,338,912	54,007,364

(3) 당기와 전기 중 발생한 단기리스 및 소액자산리스에서 발생한 비용의 내역은 다음과 같습니다.

(단위: 천원)		
구분	당기	전기
단기리스	413,857	260,033
소액자산리스	715,889	770,451

(4) 당기말과 전기말 리스부채의 할인전 만기분석 내역은 다음과 같습니다.

(단위: 천원)		
구분	당기	전기
3개월 이하	8,680,198	8,974,033
3개월 초과 1년 이하	19,186,559	19,944,770
1년 초과 5년 이하	15,598,801	28,821,292
합계	43,465,558	57,740,095

(5) 당기와 전기 중 리스이용과 관련하여 발생한 총현금유출액은 40,916,339천원 및 40,618,149천원입니다.

(6) 계약에는 리스요소와 비리스요소가 모두 포함될 수 있습니다. 연결회사는 상대적개별 가격에 기초하여 계약 대가를 리스요소와 비리스요소에 배분하였습니다. 그러나 연결회사가 리스이용자인 부동산 리스의 경우 리스요소와 비리스요소를 분리하지않고 하나의 리스요소로 회계처리하는 실무적 간편법을 적용하였습니다.

(7) 당기와 전기 중 리스제공자로서 운용리스에서 발생한 수익은 3,515,432천원 및 4,868,271천원입니다.

13. 투자부동산

(1) 당기말과 전기말 투자부동산 장부금액의 구성내역은 다음과 같습니다.

① 당기말

(단위: 천원)			
구 분	취득원가	감가상각누계액	장부금액
토지	10,134,604	-	10,134,604
건물	2,018,223	(1,216,116)	802,107
합계	12,152,827	(1,216,116)	10,936,711

② 전기말

(단위: 천원)			
구 분	취득원가	감가상각누계액	장부금액
토지	10,134,604	-	10,134,604
건물	1,967,157	(1,152,703)	814,454
합계	12,101,761	(1,152,703)	10,949,058

(2) 당기와 전기 중 투자부동산 장부금액의 변동내역은 다음과 같습니다.

① 당기

(단위: 천원)				
구 분	기초금액	감가상각비	기타증감액(*)	기말금액
토지	10,134,604	-	-	10,134,604
건물	814,454	(47,976)	35,629	802,107
합계	10,949,058	(47,976)	35,629	10,936,711

(*) 당기 중 유형자산에서 대체된 금액입니다.

② 전기

(단위: 천원)				
구 분	기초금액	감가상각비	기타증감액(*1)	기말금액
토지	9,193,505	-	941,099	10,134,604
건물	890,764	(47,974)	(28,336)	814,454
합계	10,084,269	(47,974)	912,763	10,949,058

(*) 전기 중 유형자산에서 대체된 금액입니다.

(3) 당기말과 전기말 현재 투자부동산의 공정가치는 다음과 같습니다.

(단위: 천원)		
구 분	당기말	전기말
토지	13,908,792	10,332,908
건물	1,063,608	892,484
합계	14,972,400	11,225,392

공시지가와 최근 감정평가 등을 반영한 평가금액에 근거하여 산정되고 있습니다.

(4) 당기와 전기 중 투자부동산과 관련하여 인식한 손익의 내역은 다음과 같습니다.

(단위: 천원)		
구 분	당기	전기
임대수익	151,309	178,582
운영비용	168,091	125,054

14. 무형자산 및 영업권

(1) 당기말과 전기말 무형자산의 구성내역은 다음과 같습니다.

① 당기말

(단위: 천원)					
구분	취득원가	상각누계액	손상차손누계액	정부보조금	장부금액
영업권	4,854,524	-	(1,244,710)	-	3,609,814
산업재산권	2,337,564	(1,875,280)	(26,771)	-	435,513
개발비	176,884,433	(119,471,051)	(39,387,487)	(1,638,797)	16,387,098
소프트웨어	55,381,660	(26,002,453)	(18,707,610)	-	10,671,597
시설이용권	8,832,067	-	(1,845,074)	-	6,986,993
기타무형자산	4,360,843	(3,869,400)	(283,169)	-	208,274
개발중인무형자산	10,547,974	-	(8,736,655)	-	1,811,319
저작권	19,259,083	(13,628,198)	-	-	5,630,885
브랜드	538,390	-	-	-	538,390
합계	282,996,538	(164,846,382)	(70,231,476)	(1,638,797)	46,279,883

② 전기말

(단위: 천원)					
구분	취득원가	상각누계액	손상차손누계액	정부보조금	장부금액
영업권	1,605,801	-	(1,217,288)	-	388,513
산업재산권	2,124,087	(1,739,056)	(26,771)	-	358,260
개발비	164,480,180	(110,314,965)	(28,724,618)	(189,546)	25,251,051
소프트웨어	53,537,504	(20,441,055)	(16,523,672)	-	16,572,777
시설이용권	9,052,618	-	(1,845,074)	-	7,207,544
기타무형자산	4,356,756	(3,071,571)	(283,169)	-	1,002,016
개발중인무형자산	8,662,728	-	(4,103,865)	(1,073,177)	3,485,686
저작권	15,727,227	(8,462,606)	-	-	7,264,621
합계	259,546,901	(144,029,253)	(52,724,457)	(1,262,723)	61,530,468

(2) 당기와 전기 중 무형자산 장부금액의 변동내역은 다음과 같습니다.

① 당기

(단위: 천원)								
구분	기초금액	연결실체변동 (*1)	취득금액	무형자산상각비	처분금액	손상차손	기타증감액 (*2)(*3)	기말금액
영업권	388,513	3,637,236	-	-	-	(415,935)	-	3,609,814
산업재산권	358,260	19,642	31,738	(145,702)	-	-	171,575	435,513
개발비	25,251,051	88,569	-	(9,174,669)	-	(10,967,060)	11,189,207	16,387,098
소프트웨어	16,572,777	17,099	110,849	(5,528,942)	-	(2,183,937)	1,683,751	10,671,597
시설이용권	7,207,544	-	-	-	(176,551)	-	(44,000)	6,986,993
기타무형자산	1,002,016	4,667	-	(798,207)	-	-	(202)	208,274
개발중인무형자산	3,485,686	5,965	15,439,844	-	(242)	(4,424,311)	(12,695,623)	1,811,319
저작권	7,264,621	-	3,531,857	(5,165,593)	-	-	-	5,630,885
브랜드	-	538,390	-	-	-	-	-	538,390
합계	61,530,468	4,311,568	19,114,288	(20,813,113)	(176,793)	(17,991,243)	304,708	46,279,883

- (*1) 당기 중 종속기업으로 분류된 (주)웅진휴캄 및 관계기업으로 분류되었던 (주)배컴의 (주)웅진컴퍼스로의 합병으로 인한 금액입니다.
- (*2) 당기 중 선급금에서 개발중인무형자산으로 281,754천원이 대체 되었습니다.
- (*3) 당기 중 개발중인무형자산은 산업재산권 164,556천원, 개발비 11,189,207천원, 소프트웨어 1,683,751천원 등으로 대체되었습니다.

② 전기

(단위: 천원)						
구분	기초금액	취득금액	무형자산상각비	손상차손	기타증감액(*2)	기말금액
영업권	648,513	-	-	(260,000)	-	388,513
산업재산권	316,170	57,615	(137,070)	-	121,545	358,260
개발비	41,899,763	44,284	(15,770,962)	(16,901,241)	15,979,207	25,251,051
소프트웨어	29,200,733	576,814	(6,916,314)	(15,384,727)	9,096,271	16,572,777
시설이용권(*1)	7,261,321	-	-	45,463	(99,240)	7,207,544
기타무형자산	1,803,917	-	(800,396)	-	(1,505)	1,002,016
개발중인무형자산	7,146,567	23,780,036	-	(1,889,388)	(25,551,529)	3,485,686
저작권	7,245,852	5,166,393	(5,147,624)	-	-	7,264,621
합계	95,522,836	29,625,142	(28,772,366)	(34,389,893)	(455,251)	61,530,468

- (*1) 전기 중 시설이용권 손상환입액은 회원권 일부 반환금액입니다.
- (*2) 전기 중 개발중인무형자산은 산업재산권 121,167천원, 개발비 14,948,905천원, 소프트웨어 9,096,146천원 등으로 대체되었습니다.

(3) 차입원가 자본화

연결회사는 적격자산의 취득과 관련된 차입원가를 자본화하고 있는 바, 자본화가능차입원가를 산정하기 위하여 사용된 자본화이자율 및 자본화된 차입원가는 다음과 같습니다.

(단위: 천원)		
구분	당기	전기
자본화이자율	4.87%	4.65%
자본화된 차입원가		
무형자산	209,366	146,292

(4) 당기와 전기 중 영업권의 변동은 다음과 같습니다.

① 영업권과 손상평가 결과

연결회사의 영업권은 사업부문의 현금창출단위에 배분되었으며, 당기말과 전기말 현재 장부금액은 다음과 같습니다.

(단위: 천원)		
구분	당기	전기

영업권 배부대상 현금창출단위	기초	연결실체변동	손상차손	기말	기초	손상차손	기말
(주)웅진투투럽	388,513	-	(388,513)	-	648,513	(260,000)	388,513
(주)웅진휴캄(*1)	-	1,911,472		1,911,472	-	-	-
(주)웅진컴퍼스(*2)	-	1,725,764	(27,422)	1,698,342	-	-	-
합계	388,513	3,637,236	(415,935)	3,609,814	648,513	(260,000)	388,513

(*1) 당기 중 종속기업으로 분류된 (주)웅진휴캄의 영업권입니다.

(*2) 당기 중 관계기업인 (주)배컴의 (주)웅진컴퍼스로 흡수합병으로 인하여 발생한 영업권입니다.

② 영업권 손상평가 내역

현금창출단위에 배분된 영업권의 손상평가는 영업권의 장부금액과 해당 현금창출단위의 회수가능액을 비교하여 회수가능액이 영업권을 포함한 현금창출단위의 장부가액에 미달되는 경우 영업권의 손상차손을 인식하고 있습니다. 이 때 회수가능액은 영업권이 배부된 현금창출단위의 사용가치에 근거하여 결정되고 있습니다.

(5) 연결회사는 정부보조금의 수취와 정부보조금에 부가된 조건의 준수에 대한 합리적인 확신이 있을 때 공정가치로 인식하고 있습니다. 수익과 관련된 정부보조금은 이연하여 정부보조금의 교부 목적과 관련된 원가와 대응될 수 있는 기간에 손익계산서에 인식하고 있습니다. 자산과 관련된 정부보조금은 자산의 장부금액을 결정할 때 차감하여 표시하고 있으며, 관련 자산의 내용연수에 걸쳐 비용을 차감하는 방식으로 회계처리하고 있습니다.

(6) 내부창출무형자산

연결회사는 당기 및 전기 중 사업성이 낮은 것으로 판단되는 내부창출무형자산 17,575,308천원(전기 34,175,356천원)을 손상처리하였으며, 손익계산서상 '기타비용'에 포함되어 있습니다.

1) 당기와 전기의 내부창출무형자산 손상금액은 다음과 같습니다.

① 당기

(단위: 천원)		
구분	개별자산	손상차손 금액
학습관리서비스	바로셈 등	952,916
도서관리서비스	신비아파트 한자 등	103,402
기타사업부문	스마트올 중학 등	10,864,154
	AI 디지털 교과서	3,603,257
	영어 학습교재 등	2,051,579
합계		17,575,308

② 전기

(단위: 천원)		
분류	개별자산	손상차손 금액
학습관리서비스	AI 스피킹 등	3,850,505
도서관리서비스	데일리 인문학 등	4,562,112
기타사업부문	스마트올 쿠키 등	9,077,115
소프트웨어 등	B2C AI 연산업 등	16,685,624
합계		34,175,356

2) 회수가능액의 추정

내부창출무형자산 회수가능액은 사용가치의 계산에 기초하여 추정하고 있습니다.

회수가능액 추정을 위한 미래현금흐름은 회사의 과거 영업성과와 미래 사업계획을 근거로 추정하였습니다. 회수가능액 추정을 위한 할인율은 회사의 가중평균자본비용에 자산의 특유한 위험을 반영하여 조정한 할인률인 8.5%로 추정하였습니다.

3) 주요 내부창출무형자산의 자산내역

당기말 현재 개발중인무형자산 1,811,319천원(전기말: 3,485,686천원)은 AR English 등으로 구성되어 있으며, 개발비 16,387,098천원(전기말: 25,251,051천원)는 슈퍼팟 잉글리시, 스마트올 플랫폼 등으로 구성되어 있습니다. 소프트웨어 10,671,597천원(전기말 16,572,777천원)은 학습관리시스템, 영업관리시스템 등으로 구성되어 있습니다.

4) 당기와 전기 중 비용으로 인식한 연구개발 관련 지출총액은 다음과 같습니다.

(단위: 천원)		
구 분	당기	전기
판매비와관리비	1,979,665	2,516,516

15. 매입채무및기타채무

당기말과 전기말 현재 매입채무및기타채무의 상세 내역은 다음과 같습니다.

(단위:천원)		
구분	당기말	전기말
매입채무	59,555,183	59,447,995
미지급금	22,403,954	22,509,834
미지급비용	71,282,495	76,574,895
예수보증금	10,159,465	13,409,886
유동부채 계	163,401,097	171,942,610
미지급금	1,700,880	2,020,386
미지급비용	3,000,000	3,000,000
예수보증금	20,606,511	19,011,844
비유동부채 계	25,307,391	24,032,230

16. 장 · 단기차입금

(1) 단기차입금

당기말과 전기말 현재 연결회사의 단기차입금 내역은 다음과 같습니다.

(단위: 천원)				
차입처	내역	당기말 이자율(%)	당기말	전기말
KEB하나은행 외	일반대출	4.17~5.23	162,548,000	157,814,000
윤석금	운영자금	0.00~3.00	70,751,780	70,751,780
윤형덕	운영자금	3.00	155,000	155,000
(주)렉스필드컨트리클럽	운영자금	4.60	27,011,811	27,011,811
합계			260,466,591	255,732,591

(2) 장기차입금

당기말과 전기말 현재 연결회사의 장기차입금 내역은 다음과 같습니다.

(단위: 천원)				
차입처	내역	당기말 이자율(%)	당기말	전기말
모아저축은행 등	일반차입금	6.50	105,000,000	105,000,000
KDB산업은행	시설자금대출	4.77~4.90	17,416,520	19,000,000
KB 국민은행	운영자금	-	-	3,248,074
소계			122,416,520	127,248,074
차감: 장기차입금현재가치할인차금			-	(2,429,224)
차감: 유동성장기차입금			(107,240,241)	(3,309,219)
차감: 유동성장기차입금현재가치할인차금			(926,399)	-
합계			14,249,880	121,509,631

17. 사채

(1) 당기말과 전기말 현재 연결회사의 사채 내역은 다음과 같습니다.

(단위: 천원)				
구분	만기일	연이자율(%)	당기말	전기말
제 61 회 사모사채	2024.05.27	-	-	30,000,000
제 62 회 사모교환사채	2026.06.14	0.00	5,000,000	5,000,000
제 64 회 사모사채	2027.05.26	4.32	20,000,000	-
소계			25,000,000	35,000,000
차감 : 사채할인발행차금			(34,983)	(9,927)
차감 : 유동성사채			(4,999,253)	(34,990,073)
합계			19,965,764	-

(2) 당기 중 사채의 변동 내역은 다음과 같습니다.

(단위: 천원)				
구분	기초 금액	차입 금액	상환 금액	기말 금액
제 61 회 사모사채(*1)	30,000,000	-	(30,000,000)	-
제 62 회 사모교환사채	5,000,000	-	-	5,000,000
제 64 회 사모사채(*2)	-	20,000,000	-	20,000,000
합계	35,000,000	20,000,000	(30,000,000)	25,000,000

(*1) 동 사채는 우리종합금융 주식회사가 인수한 후 신보2021제8차 유동화전문유한회사에 양도하였으며, 동 유동화회사는 해당 사채를 담보로 CBO를 발행하였습니다. 이와 관련하여 연결회사는 2021년 중 후순위채 450,000천원을 취득하였으며 당기 중 전액 처분하였습니다(주석 5 참조).

(*2) 동 사채는 아이비케이투자증권 주식회사가 인수한 후 신보글로벌2024제1차 유동화전문유한회사에 양도하였으며, 동 유동화회사는 해당 사채를 담보로 CBO를 발행하였습니다. 이와 관련하여 연결회사는 당기 중 후순위채 360,000천원을 취득하였으며, 현재 전액 손상처리되었습니다(주석 5, 31 참조).

(3) 지배기업이 발행한 교환사채의 발행조건은 다음과 같습니다.

구분		내역
1. 사채의 종류		제62회 무기명식 이권부 무보증 사모교환사채
2. 사채의 권면총액		30,000,000,000원
3. 사채의 이율	표면이자율	0%
	만기이자율	0%
4. 만기일		2026년 06월 14일
5. 원금상환방법		1) 만기상환 : 만기까지 조기상환되지 않거나 교환권을 행사하지 않은 사채원리금에 대해 만기일시상환 2) 조기상환 : 사채권자의 조기상환권(Put Option) 있음
6. 교환에 관한 사항	교환비율	100%
	교환가액(*)	4,800원/주
	교환대상	주식회사 웅진씽크빅 기명식 보통주
	교환청구기간	2021년 06월 15일 ~ 2026년 05월 14일
	교환가액 조정사항	교환가액 조정사유 발생시 사채조건에서 정한 바에 따라 조정
7. 투자자의 조기상환권(Put Option)		사채권자는 발행일로부터 2년이 되는 날(2023년 06월 14일) 및 그 이후 매 3개월에 해당되는 날에 본 사채의 전부 또는 일부에 대하여 만기 전 조기상환할 것을 청구할 수 있음.

2021년 9월 14일에 1주당 3,840원으로 조정되었으며, 사채의 전부에 대해 교환하게 될 경우 보통주 7,812,500주가 발행됩니다. 한편, 2023년 중 사채권자의 조기상환청구권 행사로 인해 교환사채 총 300억원 중 250억원을 조기상환하였습니다.

18. 충당부채

(1) 당기말과 전기말 현재 충당부채 구성내역은 다음과 같습니다.

(단위: 천원)				
구분	당기말		전기말	
	유동	비유동	유동	비유동
마일리지충당부채	39,127	-	-	-
복구충당부채	3,534,920	1,741,882	3,510,245	1,967,143
합계	3,574,047	1,741,882	3,510,245	1,967,143

(2) 당기와 전기 중 충당부채의 변동내역은 다음과 같습니다.

① 당기

(단위: 천원)					
구분	기초금액	설정액	환입 및 사용액	연결실체의 변동(*)	당기말금액
마일리지충당부채	-	33,338	(49,463)	55,252	39,127
복구충당부채	5,477,388	127,388	(327,974)	-	5,276,802
합계	5,477,388	160,726	(377,437)	55,252	5,315,929

(*) 당기 중 (주)웅진휴캄의 종속기업 편입으로 인한 변동분입니다.

② 전기

(단위: 천원)				
구분	기초금액	설정액	환입 및 사용액	전기말금액
마일리지충당부채	51,888	52,108	(103,996)	-
복구충당부채	5,211,814	506,415	(240,841)	5,477,388
합계	5,263,702	558,523	(344,837)	5,477,388

19. 기타부채

당기말과 전기말 현재 기타부채의 상세내역은 다음과 같습니다.

(단위:천원)		
구분	당기말	전기말
선수금	76,369,792	99,305,832
부가세예수금	3,047,383	2,654,300

예수금	3,069,968	4,194,763
선수수익	10,758,779	8,197,037
환불부채	5,761,544	5,929,425
기타의 기타부채	345	-
책임이행적립금	6,544,927	9,439,235
단기계약부채	5,085,233	4,486,522
유동부채 계	110,637,971	134,207,114
기타장기종업원급여부채	108,701	103,153
장기선수수익	2,421,397	1,986,503
장기계약부채	10,269,597	11,672,623
비유동부채 계	12,799,695	13,762,279

20. 종업원급여

연결회사는 종업원을 위한 퇴직급여제도로 확정급여제도를 운영하고 있으며, 이 제도에 따르면 종업원의 퇴직시 근속 1년당 최종 3개월 평균급여에 지급율과 누진율을 곱한 금액을 지급하도록 되어 있습니다. 확정급여채무의 보험수리적 평가는 적격성이 있는 독립적인 보험 계리인에 의해서 예측단위적립방식을 사용하여 수행되었습니다.

(1) 당기말과 전기말 현재 연결회사의 확정급여부채 구성내역은 다음과 같습니다.

(단위: 천원)		
계정과목	당기말	전기말
확정급여채무의 현재가치	79,117,309	74,625,462
사외적립자산의 공정가치	(72,353,029)	(66,920,236)
합계	6,764,280	7,705,226
확정급여부채	8,029,478	7,991,045
확정급여자산	(1,265,198)	(285,819)

(2) 당기와 전기 중 확정급여부채의 변동내역은 다음과 같습니다.

① 당기

(단위: 천원)			
구분	확정급여채무의 현재가치	사외적립자산의 공정가치	합계
기초	74,625,462	(66,920,236)	7,705,226
퇴직급여:			
당기근무원가	11,240,887	-	11,240,887

이자비용(이자수익)	2,793,610	(2,461,258)	332,352
소계	14,034,497	(2,461,258)	11,573,239
재측정요소:			
사외적립자산 수익	-	221,981	221,981
재무적 가정의 변동	1,639,428	-	1,639,428
인구통계적 가정의 변동	753	-	753
경험조정	851,188	-	851,188
소계	2,491,369	221,981	2,713,350
관계사전입액	292,397	(98,171)	194,226
연결실체의 변동	346,586	16,821	363,407
지급액	(12,673,002)	4,912,575	(7,760,427)
불입액	-	(8,024,741)	(8,024,741)
기말	79,117,309	(72,353,029)	6,764,280

② 전기

(단위: 천원)			
구분	확정급여채무의 현재가치	사외적립자산의 공정가치	합계
기초	66,725,754	(63,808,526)	2,917,228
퇴직급여:			
당기근무원가	10,465,513	-	10,465,513
이자비용(이자수익)	2,971,081	(2,801,132)	169,949
소계	13,436,594	(2,801,132)	10,635,462
재측정요소:			
사외적립자산 수익	-	(50,157)	(50,157)
재무적 가정의 변동	2,301,146	-	2,301,146
인구통계적 가정의 변동	(125,278)	-	(125,278)
경험조정	2,650,261	-	2,650,261
소계	4,826,129	(50,157)	4,775,972
관계사전입액	402,379	(56,904)	345,475
지급액	(10,765,394)	6,710,733	(4,054,661)
불입액	-	(6,914,250)	(6,914,250)
기말	74,625,462	(66,920,236)	7,705,226

당기말과 전기말 현재 사외적립자산은 퇴직연금 및 국민연금 전환금으로 구성되어 있으며, 당기와 전기 중 사외적립자산에서 발생된 실제 이자수익은 각 2,239,277천원 및 2,851,289천원입니다.

(3) 보고기간종료일 현재 사외적립자산은 원금보장형 고정수익 상품 등에 투자되어 있습니다

다.

(4) 당기말과 전기말 현재 보험수리적평가를 위하여 사용된 주요 추정은 다음과 같습니다.

(단위: %)		
구분	당기말	전기말
기대임금상승률	3.00~4.80	3.81~4.86
할인율	3.65~5.08	4.26~5.08

연결회사는 확정급여채무의 현재가치계산을 위하여 보고기간말 현재 확정급여채무의 예상 지급시기와 일관성이 있는 우량회사채의 시장수익률을 참조하여 할인율을 결정하였습니다. (5) 당기말 현재 유의적인 각각의 보험수리적 가정이 발생가능한 합리적인 범위 내에서 변동 한다면 확정급여채무에 미치게 될 영향은 다음과 같습니다.

(단위: 천원)		
구 분	확정급여채무	
	증 가	감 소
할인율(1%p 변동)	(2,921,991)	3,232,529
미래 급여인상률(1%p 변동)	3,268,000	(2,968,701)

상기의 민감도 분석은 다른 가정은 일정하다는 가정하에 산정되었습니다. 주요 보험수리적 가정의 변동에 대한 확정급여채무의 민감도는 재무상태표에 인식된 확정급여채무 산정 시 사용한 예측단위접근법과 동일한 방법을 사용하여 산정되었습니다. 민감도 분석에 사용된 방법 및 가정은 전기와 동일합니다.

(6) 당기말 현재 연결회사의 확정급여채무의 가중평균 만기는 3.3년 ~ 10.14년(전기 3.9 ~ 9.4년)이며, 당기말과 전기말 현재 할인되지 않은 연금 급여지급액의 만기 분석은 아래와 같습니다.

(단위: 천원)					
구분	1년미만	1년~2년미만	2년~5년미만	5년이상	합계
당기말 확정급여채무	16,017,011	16,308,170	28,187,055	26,051,831	86,564,067
전기말 확정급여채무	14,608,464	14,854,901	28,277,360	25,580,734	83,321,459

(7) 연결회사의 경영진은 보고기간 후 개시하는 회계연도에 사외적립자산에 불입될 예상금액을 5,700,000천원으로 추정하고 있습니다.

(8) 당기말과 전기말 현재 기타장기종업원급여부채의 내역은 다음과 같습니다.

(단위: 천원)		
구분	당기말	전기말
기타장기종업원급여부채	108,701	103,153

(9) 연결회사는 일부 인원에 대해 확정기여제도에 가입하였으며, 확정기여제도와 관련하여 당기와 전기에 비용으로 인식한 금액은 947,392천원 및 874,808천원입니다.

21. 자본

(1) 자본금

당기말과 전기말 현재 자본금 내역은 다음과 같습니다.

(단위:천원)		
구분	당기말	전기말
발행할 주식의 총수	1,500,000,000주	1,500,000,000주
1주당 액면금액	500원	500원
발행한 주식의 총수(*)	79,927,080주	79,927,080주
보통주자본금	42,213,540	42,213,540

(*) 당기말과 전기말 현재 자본금을 액면금액으로 나눈 주식수와 발행한 주식의 총수와의 차이 4,500,000주는 자기주식의 이익소각으로 인한 차이입니다.

(2) 자본잉여금

당기말과 전기말 현재 자본잉여금 내역은 다음과 같습니다.

(단위:천원)		
구분	당기말	전기말
주식발행초과금	33,537,400	33,537,400
감자차익	46,907,897	46,907,897
지분법자본변동	(43,977)	(43,977)
기타자본잉여금	29,359,568	25,495,260
합계	109,760,888	105,896,580

(3) 기타포괄손익누계액

당기말과 전기말 현재 기타포괄손익누계액 내역은 다음과 같습니다.

(단위:천원)		
구분	당기말	전기말
기타포괄-공정가치 측정 금융자산 평가손실	2,450	(32,170)

해외사업환산이익	1,465,626	1,014,231
합계	1,468,076	982,061

(4) 결손금

당기말과 전기말 현재 결손금 내역은 다음과 같습니다.

(단위:천원)		
구분	당기말	전기말
결손금	(90,600,117)	(91,871,294)

(5) 기타자본구성요소

당기말과 전기말 현재 기타자본구성요소 내역은 다음과 같습니다.

(단위:천원)		
구분	당기말	전기말
자기주식(★)	(4,612,865)	(4,612,865)
주식선택권	2,443,905	2,032,361
기타자본	10,714,950	10,390,601
합계	8,545,990	7,810,097

(★) 당기말 현재 보유 중인 자기주식수는 2,211,634주입니다.

22. 주식기준보상

(1) 주식선택권

1) 지배기업이 부여한 주식선택권의 주요 내용은 다음과 같습니다.

구분	20차 부여분	21차 부여분	22차 부여분
권리부여일	2017년 3월 24일	2018년 3월 30일	2019년 3월 29일
부여주식의 총수	563,840주	1,126,390주	617,730주
부여방법	신주발행, 자기주식교부 및 차액보상 중 연결회사가 선택가능	신주발행, 자기주식교부 및 차액보상 중 연결회사가 선택가능	신주발행, 자기주식교부 및 차액보상 중 연결회사가 선택가능
행사가격	2,340원	2,950원	2,530원
가득기간	3년	3년	3년
행사가능기간	4년	4년	4년

2) 당기와 전기 중 지배기업 주식선택권의 변동내역은 다음과 같습니다.

① 당기

(단위: 주)				
구분	20차 부여분	21차 부여분	22차 부여분	합계
당기초	347,640	829,110	508,720	1,685,470
권리소멸	(347,640)	-	-	(347,640)
당기말	-	829,110	508,720	1,337,830

② 전기

(단위: 주)					
구분	19차 부여분	20차 부여분	21차 부여분	22차 부여분	합계
전기초	299,540	347,640	829,110	508,720	1,985,010
권리소멸	(299,540)	-	-	-	(299,540)
전기말	-	347,640	829,110	508,720	1,685,470

3) 지배기업은 산정된 보상원가를 약정용역 제공기간에 안분하여 비용과 기타자본구성요소로 계상하고 있는 바, 세부내역은 다음과 같습니다.

(단위: 천원)					
구분		20차 부여분	21차 부여분	22차 부여분	합계
지배기업이 산정한 총보상원가		526,063	1,264,936	505,921	2,296,920
보상비용	전기까지 인식한 보상비용	452,085	1,175,927	416,642	2,044,654
	전기까지 가득기간 미충족으로 인해 감소한 보상비용	73,978	89,009	89,279	252,266
	소계	526,063	1,264,936	505,921	2,296,920
주식 선택권	당기초 잔액	324,348	931,091	416,642	1,672,081
	당기 소멸된 주식선택권	(324,348)	-	-	(324,348)
	당기말 잔액	-	931,091	416,642	1,347,733

4) 지배기업이 보상원가를 산정하기 위하여 사용한 주요 가정 및 보상원가의 내역은 다음과 같습니다.

(단위: 천원)			
구분	20차 부여분	21차 부여분	22차 부여분
무위험이자율	1.86%	2.44%	1.70%

기대행사기간	5년	5년	5년
예상주가변동성	47.54%	41.46%	41.01%
기대배당수익률	0.00%	0.00%	0.00%
기대관리소멸률	0.00%	0.00%	0.00%
산정된 총보상원가	526,063	1,264,936	505,921

5) 종속기업은 총 1,693,428주의 주식선택권을 부여하였으며, 당기말 현재 331,422주가 유효합니다. 당기 중 취소분은 861,604주입니다. 총 보상원가 5,335,265천원 중 당기 인식한 주식보상원가 환입액은 100,690천원입니다.

(2) 양도제한조건부주식(Restricted Stock Unit)

1) 지배기업은 이사회 결의에 의해 지배기업의 임원에게 양도제한조건부주식(이하 'RSU')을 부여하였으며, 주요 내용은 다음과 같습니다.

구분	2023년도	2024년도
기준주식	(주)웅진 보통주식	(주)웅진 보통주식
부여방법	자기주식 교부	자기주식 교부
부여주식수	747,125주	817,661주
행사가격	0원	0원
부여일	2023-03-09	2024-02-14
행사가능 시점	2026-03-09	2027-02-14
공정가치	1,297,009,000원(주당 1,736원)	993,458,115원(주당 1,215원)
가득조건	부여일로부터 3년 재직 및 일정 평가등급 달성한 경우	

(2) 지배기업이 당기 RSU로 인해 인식한 주식보상비용은 735,893천원입니다.

(3) 종속기업은 총 95,541주의 RSU를 부여하였으며, 당기 RSU로 인해 인식한 주식보상비용은 60,255천원입니다.

23. 고객과의 계약에서 생기는 수익

(1) 수익으로 인식한 금액

(단위: 천원)		
구분	당기	전기
고객과의 계약에서 생기는 수익	1,003,474,864	1,016,327,059
기타원천으로부터의 수익(*)	4,636,502	2,250,093
합계	1,008,111,366	1,018,577,152

(*) 기타원천으로부터 발생하는 수익에는 임대수익 및 관계기업으로부터 발생하는 지분법손익을 포함하고 있습니다.

(2) 고객과의 계약에서 생기는 수익

(단위: 천원)			
구분		당기	전기
고객과의 계약에서 생기는 수익	재화 또는 용역의 유형:		
	제품매출	325,439,137	349,624,705
	상품매출	220,681,155	213,601,934
	렌탈매출	209,462	321,346
	용역매출	432,234,055	432,048,577
	기타매출	24,911,055	20,730,497
	합계	1,003,474,864	1,016,327,059
	수익 인식시기:		
	한시점에 인식	578,323,468	615,336,701
	기간에 걸쳐 인식	425,151,396	400,990,358
	합계	1,003,474,864	1,016,327,059

(3) 당기말과 전기말 현재 연결회사의 선급비용 내역은 다음과 같습니다.

(단위: 천원)		
구분	당기말	전기말
유동자산:		
자산으로 인식된 계약체결 증분원가	67,742,350	94,054,337
기타	1,963,683	2,719,403
합계	69,706,033	96,773,740
비유동자산:		
자산으로 인식된 계약체결 증분원가	27,195,097	24,315,605
기타	3,701	5,256
합계	27,198,798	24,320,861

(4) 비용으로 인식된 계약체결 증분원가

당기와 전기 중 자산으로 인식된 계약체결 증분원가에서 손익계산서상의 판매수수료등으로 인식된 상각비는 다음과 같습니다.

(단위: 천원)		
구 분	당기	전기
판매수수료 등으로 인식된 상각비	80,105,432	83,340,661

연결회사는 약정 멤버십 등 연결회사 서비스 고객 모집 실적에 따라 판매인에게 수수료를 지급하고 있으며, 이러한 수수료 중 고객과 계약을 체결하지 않았다면 지출되지 않았을 원가를 선급비용으로 인식하였습니다. 자산으로 인식한 계약체결 증분원가는 재화나 용역을 고객에게 이전하여 수익이 발생할 때 비용으로 상각됩니다.

(5) 당기말과 전기말 현재 연결회사의 계약부채 내역은 다음과 같습니다.

(단위: 천원)		
구 분	당기말	전기말
선수금	76,356,040	99,225,959
선수수익	9,749,257	7,443,103
단기계약부채	5,085,233	4,486,522
장기계약부채	10,269,597	11,672,623
마일리지충당부채	39,127	-
합계	101,499,254	122,828,207

(6) 수익으로 인식된 계약부채

당기와 전기 중 계약부채에서 손익계산서상 매출 등으로 인식된 수익은 다음과 같습니다.

(단위: 천원)		
구 분	당기	전기
재화 및 콘텐츠 등의 제공	76,567,495	76,818,099
IT 서비스 등의 제공	4,722,038	3,900,236
마일리지 제공	477,685	2,324,923

24. 판매비와관리비의 세부내역 및 비용의 성격별 분류

(1) 당기와 전기 중 판매비와관리비 세부내역은 다음과 같습니다.

(단위: 천원)		
구 분	당기	전기

급여	108,695,338	111,813,779
퇴직급여	11,035,670	9,128,535
복리후생비	19,672,990	19,639,569
판매촉진비	8,941,845	9,863,447
광고선전비	24,486,769	32,293,442
포장운반비	3,654,724	4,050,512
통신비	1,457,729	1,534,514
임차료	7,594,816	7,536,768
수도광열비	3,568,414	3,588,580
차량유지비	250,830	192,214
세금과공과	6,946,318	7,488,875
지급수수료	26,958,141	27,304,973
여비교통비	2,615,267	2,657,127
교육훈련비	9,882,917	11,948,711
용역비	27,780,575	36,741,088
도서인쇄비	89,634	97,706
소모품비	1,398,889	1,315,514
회의비	1,224,329	1,586,345
건본비	3,307	12,103
접대비	1,452,463	1,836,685
보험료	1,358,228	1,391,303
감가상각비	14,531,571	14,238,728
무형자산상각비	4,275,447	5,074,615
사용권자산상각비	36,801,607	39,497,230
수선비	3,035,260	3,895,227
판매수수료	99,857,273	93,300,690
주식보상비용	695,457	233,102
연구비	2,087,416	2,182,972
매출채권손상차손	2,454,511	2,818,845
리스료	2,816,160	2,843,634
기타의판매비와관리비	9,200,583	7,524,972
합계	444,824,478	463,631,805

(2) 당기와 전기 중 비용의 성격별 분류는 다음과 같습니다.

① 당기

(단위: 천원)

계정과목(*1)	매출원가	판매비와관리비	합 계
재고자산의 변동	6,209,102	-	6,209,102
원재료 및 상품매입액	134,402,351	-	134,402,351
감가상각비	1,592,402	14,531,571	16,123,973
무형자산상각비	16,537,666	4,275,447	20,813,113
사용권자산상각비	5,598	36,801,607	36,807,205
급여	39,333,848	108,695,338	148,029,186
복리후생비	3,425,767	19,672,990	23,098,757
퇴직급여(*2)	3,026,973	11,035,670	14,062,643
주식보상비용	-	695,457	695,457
용역비	44,120,545	27,780,575	71,901,120
지급수수료	19,129,407	26,958,141	46,087,548
판매수수료	165,189,743	99,857,273	265,047,016
임차료	392,519	7,594,816	7,987,335
세금과공과	1,499,280	6,946,318	8,445,598
매출채권손상차손	-	2,454,511	2,454,511
기타비용	97,337,109	77,524,764	174,861,873
합계	532,202,310	444,824,478	977,026,788

(*1) 개발비에 배부된 금액을 제외한 금액입니다.

(*2) 건설중인자산으로 대체된 금액을 제외한 금액입니다.

② 전기

(단위: 천원)			
계정과목(*1)	매출원가	판매비와관리비	합 계
재고자산의 변동	(1,137,531)	-	(1,137,531)
원재료 및 상품매입액	211,754,482	-	211,754,482
감가상각비	1,723,998	14,238,728	15,962,726
무형자산상각비	23,697,750	5,074,615	28,772,365
사용권자산상각비	10,061	39,497,230	39,507,291
급여	37,498,181	111,813,779	149,311,960
복리후생비	3,026,856	19,639,569	22,666,425
퇴직급여(*2)	2,695,203	9,128,535	11,823,738
주식보상비용	-	233,102	233,102
용역비	47,823,415	36,741,088	84,564,503
지급수수료	14,836,034	27,304,973	42,141,007
판매수수료	178,922,753	93,300,690	272,223,443

임차료	369,376	7,536,768	7,906,144
세금과공과	1,356,400	7,488,875	8,845,275
매출채권손상차손	-	2,818,845	2,818,845
기타비용	10,008,428	88,815,008	98,823,436
합계	532,585,406	463,631,805	996,217,211

(*1) 개발비에 배부된 금액을 제외한 금액입니다.

(*2) 건설중인자산으로 대체된 금액을 제외한 금액입니다.

25. 기타수익 및 기타비용

당기와 전기 중 기타수익 및 기타비용의 상세내역은 다음과 같습니다.

(단위: 천원)		
구 분	당기	전기
기타수익:		
외환차익	378,487	374,452
외화환산이익	367,928	370,483
유형자산처분이익	881	72,277
기타유동자산손상차손환입	22,541	-
무형자산처분이익	679	-
채무조정이익	-	9,468
리스변경차익	257,024	51,302
잡이익	7,847,598	3,822,955
복구충당부채환입	20,983	-
무형자산손상차손환입	-	45,462
합계	8,896,121	4,746,399
기타비용:		
외환차손	695,923	463,970
외화환산손실	740,810	1,927,876
유형자산처분손실	332,853	312,992
무형자산처분손실	32,344	-
재고자산감모손실	-	10,549
무형자산손상차손	17,991,243	34,435,355
기타채권손상차손	2,026,801	814,406
기타유동자산손상차손	1,071,128	689,211
사용권자산손상차손	326,293	-
리스변경차손	38,373	19,784
기부금	871,624	838,795

잡손실	1,173,603	624,629
합계	25,300,995	40,137,567

26. 금융수익 및 금융비용

당기와 전기 중 금융수익 및 금융비용의 상세내역은 다음과 같습니다.

(단위: 천원)		
구 분	당기	전기
금융수익:		
이자수익	1,616,154	1,987,264
배당금수익	102,924	104,317
당기손익-공정가치측정금융자산 처분이익	-	109,008
당기손익-공정가치측정금융자산 평가이익	8,059	79,882
파생상품평가이익	-	646,793
기타금융상품 손상차손환입	450,000	-
상환전환우선주부채 상환이익	-	3,433,712
합계	2,177,137	6,360,976
금융비용:		
이자비용	24,341,329	23,919,684
당기손익-공정가치측정금융자산 처분손실	-	1,173
당기손익-공정가치측정금융자산 평가손실	1,057,210	1,382,974
기타포괄손익-공정가치측정금융자산 처분손실	31,123	32,896
기타금융자산 손상차손	360,000	-
파생상품평가손실	-	1,923,753
파생상품거래손실	-	7,167
중도상환손실	17,988	-
합계	25,807,650	27,267,647

27. 법인세비용

(1) 당기와 전기 중 법인세수익의 구성요소는 다음과 같습니다.

(단위: 천원)		
구분	당기	전기
법인세부담액	1,420,366	1,394,534
과거기간 당기법인세에 대하여 당기에 인식한 조정사항	242,493	(934,241)
일시적차이 등의 발생과 소멸로 인한 이연법인세비용(*1)	(5,658,411)	(11,199,562)
당기손익 이외로 인식되는 항목과 관련된 법인세비용(*2)	506,475	1,431,222

기타(해외원천납부세액 등)	237,501	124,946
법인세수익	(3,251,576)	(9,183,101)

(*1) 당기와 전기 중 일시적차이 등의 발생과 소멸로 인한 이연법인세비용은 다음과 같습니다.

(단위: 천원)		
구분	당기	전기
기말 이연법인세순자산	35,396,591	29,783,133
기초 이연법인세순자산	29,783,133	18,583,571
연결실체의 변동	(44,953)	-
일시적차이 등의 발생과 소멸로 인한 이연법인세비용	(5,658,411)	(11,199,562)

(*2) 당기와 전기 중 당기손익 이외로 인식되는 항목과 관련된 법인세비용은 다음과 같습니다.

(단위: 천원)		
구분	당기	전기
이연법인세:		
- 재측정요소	522,551	921,853
- 기타포괄손익-공정가치측정 금융자산 평가손익 등	(16,076)	(30,826)
- 자기주식	-	540,195
합계	506,475	1,431,222

(2) 당기와 전기 중 법인세수익과 회계이익의 관계는 다음과 같습니다.

(단위: 천원)		
구분	당기	전기
법인세비용차감전계속사업손실	(8,428,241)	(33,937,899)
적용세율에 따른 세부담액	(1,876,213)	(9,371,910)
조정사항		
비과세수익	(4,213,540)	(192,985)
비공제비용	2,513,233	4,265,972
일시적차이에 대한 이연법인세 미인식액의 변동 등	1,203,726	(3,236,229)
과거기간 당기법인세 대하여 당기에 인식한 조정사항	242,493	(934,241)
세액공제	(949,993)	(1,047,280)
기타	(171,282)	1,333,572
법인세수익	(3,251,576)	(9,183,101)
평균유효세율(*)	-	-

(*) 당기와 전기의 경우 세전손실이 발생하여 평균유효세율은 산출하지 않았습니다.

(3) 당기와 전기 중 이연법인세자산(부채)의 변동내역은 다음과 같습니다.

① 당기

(단위: 천원)					
구분	기초금액	연결실체의 변동	당기손익 반영	자본 반영	기말금액
미수수익	(304,539)	-	(243,175)	-	(547,714)
확정급여부채	1,546,416	56,488	(828,821)	522,551	1,296,634
유형자산	(10,677,886)	-	(34,207)	-	(10,712,093)
무형자산	9,280,376	(112,525)	1,655,981		10,823,832
미지급비용	969,285	11,084	(214,218)		766,151
대손충당금	9,063,153		(858,153)		8,205,000
관계기업투자주식 등	(103,817)	-	(8,583)	-	(112,400)
자기주식	(5,131,855)	-	-	-	(5,131,855)
기타	(14,273,928)		5,510,896	(16,076)	(8,779,108)
이월결손금	39,415,928	-	172,216	-	39,588,144
합계	29,783,133	(44,953)	5,151,936	506,475	35,396,591

② 전기

(단위: 천원)				
구분	기초금액	당기손익 반영	자본 반영	기말금액
미수수익	(606,135)	301,596	-	(304,539)
확정급여부채	972,408	(347,845)	921,853	1,546,416
유형자산	(14,450,356)	3,772,470	-	(10,677,886)
무형자산	2,548,649	6,731,727	-	9,280,376
미지급비용	976,448	(7,163)	-	969,285
대손충당금	9,433,300	(370,147)	-	9,063,153
관계기업투자주식 등	-	(103,817)	-	(103,817)
자기주식	(5,672,050)	-	540,195	(5,131,855)
기타	(16,273,021)	2,029,919	(30,826)	(14,273,928)
이월결손금	41,654,328	(2,238,400)	-	39,415,928
합계	18,583,571	9,768,340	1,431,222	29,783,133

(4) 연결회사는 차기 이후 예상연평균이익 한도 내에서 각 회계연도에 소멸되는 이월결손금 등에 대해 이연법인세자산의 실현가능성이 있는 것으로 판단하고 있으며, 종속기업투자주식 및 일부 이월결손금에 대해서는 미래에 실현될 가능성이 희박하여 법인세효과를 인식하지 않았습니다. 당기말과 전기말 현재 이연법인세자산(부채)로 인식하지 아니한 차감할(가산할) 일시적차이는 다음과 같습니다.

(단위: 천원)

구분	당기말	전기말
기타일시적차이	118,025,416	109,675,421
미사용결손금(*)	287,279,870	326,146,530
이월세액공제	161,460	161,440
종속,관계기업투자	188,182,588	121,252,463
합계	593,649,334	557,235,854

(*) 미사용결손금의 만료시기는 다음과 같습니다.

(단위: 천원)		
구분	당기	전기
2024년	-	20,244,445
2025년	39,262,892	52,865,971
2026년	80,498,211	82,161,851
2027년	7,577,491	7,577,491
2028년	35,495,287	40,164,568
2029년	38,267,982	40,633,091
2035년	18,387,378	18,387,378
2036년	16,757,767	16,664,469
2037년	26,291,804	35,935,242
2038년	12,343,962	11,512,024
2039년	12,397,096	-
합계	287,279,870	326,146,530

(5) 이연법인세자산과 부채의 회수 및 결제 시기는 다음과 같습니다.

(단위: 천원)		
구분	당기말	전기말
이연법인세자산		
12개월 이내 회수될 금액	39,040,677	35,080,563
12개월 이후 회수될 금액	61,071,580	63,801,895
소계	100,112,257	98,882,458
이연법인세부채		
12개월 이내 결제될 금액	(31,294,218)	(20,316,199)
12개월 이후 결제될 금액	(33,421,448)	(48,783,126)
소계	(64,715,666)	(69,099,325)
이연법인세자산(부채) 순액	35,396,591	29,783,133

28. 지배기업지분에 대한 주당손익

(1) 당기 및 전기 중 지배기업지분에 대한 기본주당손익의 계산내역은 다음과 같습니다.

(단위: 원)		
구분	당기	전기
지배기업 소유주 귀속 당기순손익	3,070,992,522	(10,548,702,331)
가중평균유통보통주식수(*1)	77,715,446	78,284,530
기본주당손익	40	(135)

(*1) 가중평균유통보통주식수

(단위: 주)		
구분	당기	전기
기초 발행보통주식수	79,927,080	79,927,080
자기주식 효과	(2,211,634)	(1,642,550)
가중평균유통보통주식수	77,715,446	78,284,530

(2) 희석주당이익

당기와 전기에는 잠재적 보통주의 희석효과가 발생하지 아니하였는 바, 당기와 전기의 희석주당이익은 기본주당이익과 동일합니다.

(3) 반희석성 잠재적 보통주

당기에는 반희석효과로 인하여 희석주당이익 계산시 고려하지 않았으나 향후 희석효과 발생 가능성이 있는 잠재적 보통주의 내용은 다음과 같습니다.

구분	잠재적 보통주	청구가능기간
주식선택권 21차 부여분	829,110주	2021년 3월 30일 ~ 2025년 3월 29일
주식선택권 22차 부여분	508,720주	2022년 3월 29일 ~ 2026년 3월 28일
양도제한조건부주식	747,125주	2026년 3월 09일 ~ 2026년 3월 23일
양도제한조건부주식	817,661주	2027년 2월 15일 ~ 2027년 3월 02일

29. 현금흐름표

(1) 당기와 전기 중 영업활동현금흐름의 조정내역 및 영업활동으로 인한 자산부채의 변동은

다음과 같습니다.

① 조정내역

(단위: 천원)		
구 분	당기	전기
법인세수익	(3,251,576)	(9,183,101)
이자비용	24,341,329	23,919,684
퇴직급여	11,303,728	10,640,779
외화환산손실	740,810	1,927,876
감가상각비	16,123,973	15,962,726
무형자산상각비	20,813,113	28,772,366
사용권자산상각비	36,807,205	39,507,290
유형자산처분손실	332,853	312,992
무형자산처분손실	32,344	-
무형자산손상차손	17,991,243	34,435,355
사용권자산손상차손	326,293	-
리스변경차손	38,373	19,784
매출채권손상차손	2,454,511	2,818,845
기타채권손상차손	2,026,801	814,406
재고자산평가손실	153,442	-
재고자산폐기손실	641,452	1,332,090
재고자산감모손실	-	10,549
기타유동자산손상차손	1,071,128	689,211
당기손익-공정가치측정금융자산처분손실	-	1,173
당기손익-공정가치측정금융자산평가손실	1,057,210	1,382,974
기타포괄손익-공정가치 측정 금융자산 처분손실	31,123	32,896
기타금융자산손상차손	360,000	-
파생상품평가손실	-	1,923,754
파생상품거래손실	-	7,167
중도상환손실	17,988	-
지분법손실	2,309,606	2,618,179
주식보상비용	695,457	233,102
관계기업주식처분손실	36,697	-
기부금	35,963	2,500
판매수수료	80,105,432	83,340,661
기타 현금의 유출이 없는 비용등의 가산	-	10,796
이자수익	(1,616,154)	(1,987,264)
배당금수익	(102,924)	(104,317)
외화환산이익	(367,928)	(370,483)

유형자산처분이익	(881)	(72,277)
무형자산처분이익	(679)	-
무형자산손상차손환입	-	(45,462)
리스변경차익	(257,024)	(51,302)
재고자산평가손실환입	-	(910,830)
기타유동자산손상차손환입	(22,541)	-
당기손익-공정가치측정금융자산 처분이익	-	(109,008)
당기손익-공정가치측정금융자산 평가이익	(8,059)	(79,882)
기타금융자산손상차손환입	(450,000)	-
파생상품평가이익	-	(646,793)
상환전환우선주부채 상환이익	-	(3,433,712)
관계기업투자주식 처분이익	(559,264)	-
채무조정이익	-	(9,468)
기타 현금의 유입이 없는 수익등의 차감	-	(1,644,765)
합계	213,211,044	232,068,491

② 영업활동으로 인한 자산부채의 변동

(단위: 천원)		
구 분	당기	전기
매출채권의 증감	(10,832,605)	11,406,828
미수금의 증감	(1,161,068)	(3,030,307)
미수수익의 증감	1,579,025	(1,575,189)
계약자산의 증감	(3,650,194)	896,417
선급금의 증감	(724,358)	1,807,791
선급비용의 증감	(55,913,837)	(81,604,187)
선급부가세의 증감	18,325	(4,932)
반환재고회수권의 증감	171,725	(542,235)
미수법인세환급액의 증감	(12,147)	(39,667)
재고자산의 증감	3,741,042	(4,388,393)
기타유동자산의 증감	78,348	35,287
장기매출채권의 증감	(7,320,152)	(12,589,516)
장기선급금의 감소	-	(2,026,720)
장기선급비용의 증감	-	(4,548)
매입채무의 증감	(428,597)	2,624,550
미지급금의 증감	(2,714,639)	(363,964)
장기미지급금의 증감	(158,742)	(825,979)
미지급비용의 증감	(6,582,654)	2,178,066
선수금의 증감	(19,352,546)	(14,602,602)
선수수익의 증감	1,986,000	230,008
예수금의 증감	(1,005,317)	1,107,620

단기예수보증금의 증감	27,507	256,429
예수보증금의 증감	(252,500)	-
부가세예수금의 증감	428,640	1,108,157
장기보증금의 증감	-	(52,500)
기타유동부채의 증감	(162,333)	(481,989)
장기선수수익의 증감	(1,398,968)	-
마일리지충당부채의 증감	(16,125)	(10,484)
복구충당부채의 증감	(370,291)	(303,488)
확정급여부채의 관계사 전입	194,226	345,475
퇴직금의 지급	(7,760,427)	(4,059,978)
사외적립자산의 지급	(8,024,741)	(6,914,250)
책임이행적립금의 증감	(2,894,309)	2,327,494
단기계약부채의 증감	(348,044)	(2,968,001)
합계	(122,859,756)	(112,064,807)

(2) 당기와 전기 중 현금의 유입과 유출이 없는 중요한 거래는 다음과 같습니다.

(단위: 천원)		
구 분	당기	전기
건설중인 유,무형자산의 본계정대체	15,087,308	35,568,578
선급금의 개발중인 무형자산 대체	(281,754)	-
유,무형자산 취득관련 미지급금 증감	(1,012,107)	(2,301,106)
무형자산의 취득관련 선급금의 변동	-	397,017
재고자산에서 유형자산 대체	2,542,437	1,970,821
리스계약 체결 및 해지에 따른 사용권자산의 증감	24,566,913	31,678,628
장기선급비용의 유동성 대체	1,369	-
보증금의 유동성 대체	2,107,910	1,098,423
보증금의 장기보증금 대체	215,004	-
장기계약부채의 유동성대체	1,403,025	1,492,928
장기선수수익의 유동성 대체	2,385,314	-
단기예수보증금의 예수보증금으로 대체	656,000	8,685,000
예수보증금의 유동성 대체	27,899,433	7,942,801
장기차입금의 유동성대체	4,016,570	3,317,874
사채의 유동성대체	-	29,980,417
장단기 현재가치할인차금 및 선수수익의 발생	2,284,199	1,814,693
종속기업투자 취득 관련 미지급금의 증가	3,707,136	-
관계기업투자의 종속기업투자 대체	440,736	
유동성회생채무의 미지급금대체	-	297,188

(3) 당기 및 전기 중 재무활동에서 생기는 부채의 변동은 다음과 같습니다.

① 당기

(단위:천원)					
구 분	기 초	현금유입	현금유출	기타	기 말
단기차입금	255,732,591	180,700,000	(175,536,000)	(430,000)	260,466,591
장기차입금(유동성포함)	124,818,850	-	(4,831,554)	1,502,825	121,490,121
사채(유동성 포함)	34,990,073	19,954,780	(30,000,000)	20,164	24,965,017
리스부채	54,007,364	-	(37,053,309)	24,384,857	41,338,912
예수보증금	32,421,731	2,414,000	(3,188,107)	(881,648)	30,765,976
합계	501,970,609	203,068,780	(250,608,970)	24,596,198	479,026,617

② 전기

(단위:천원)					
구 분	기 초	현금유입	현금유출	기타	기 말
단기차입금	214,902,691	139,895,000	(99,065,100)	-	255,732,591
장기차입금(유동성포함)	126,685,628	5,700,000	(6,443,148)	(1,123,630)	124,818,850
사채(유동성 포함)	59,189,761	-	(25,000,000)	800,312	34,990,073
상환전환우선주부채	14,421,062	-	(23,824,123)	9,403,061	-
리스부채	59,473,014	-	(36,292,172)	30,826,522	54,007,364
예수보증금	31,711,791	3,001,672	(2,183,299)	(108,433)	32,421,731
회생채무	472,104	-	(27,484)	(444,620)	-
합계	506,856,051	148,596,672	(192,835,326)	39,353,212	501,970,609

30. 영업부문

(1) 부문에 대한 일반정보

구분	사업내용
지 주	계열사 관리 및 투자, IT서비스 등
출 판 유 통 및 교 육	서적 도매, 보관 및 운송, 도서 및 교육출판물 제조 및 판매, 학습교육, 놀이플랫폼 등
오 락	레저 및 오락 등
기 타	화장품류 및 건강기능식품 판매, 무역업 등

(2) 당기와 전기 중 연결회사의 산업별 부문 재무현황은 다음과 같습니다.

① 당기

(단위: 천원)						
구분	지주 등	출판·유통	오락	기타	연결조정	합계
손익계산서:						
총매출액	188,909,524	867,180,219	25,702,815	5,328,694	(2,309,606)	1,084,811,646
내부매출액	(72,232,450)	(544,746)	(1,065,939)	(2,857,145)	-	(76,700,280)
순매출액	116,677,074	866,635,473	24,636,876	2,471,549	(2,309,606)	1,008,111,366
감가상각비 등(*1)	5,947,432	65,986,513	3,337,962	196,444	(1,724,061)	73,744,290
영업이익(손실)	18,033,202	9,246,662	7,073,101	(2,521,250)	(747,137)	31,084,578
재무상태표:						
업종별자산(*2)	432,836,827	679,055,395	275,515,493	4,075,586	(420,512,497)	970,970,804
업종별부채	123,881,943	376,456,727	354,492,275	19,117,230	(91,878,376)	782,069,799

(*1) 무형자산상각비와 사용권자산상각비가 포함되어 있습니다.

(*2) 부문자산에 지분법적용 투자지분, 비유동자산 증가액 등을 포함하여 최고경영의사결정자에게 정기적으로 보고하고 있습니다.

② 전기

(단위: 천원)						
구분	지주 등	출판·유통	오락	기타	연결조정	합계
손익계산서:						
총매출액	182,380,028	890,054,559	26,726,501	5,466,753	(2,618,179)	1,102,009,662
내부매출액	(81,559,163)	(437,969)	(1,240,532)	(194,847)	-	(83,432,511)
순매출액	100,820,865	889,616,590	25,485,969	5,271,906	(2,618,179)	1,018,577,151
감가상각비 등(*1)	5,992,686	77,209,258	3,408,809	224,973	(2,593,344)	84,242,382
영업이익(손실)	20,832,266	5,572,227	7,258,389	(1,021,764)	(10,281,177)	22,359,941
재무상태표:						
업종별자산(*2)	430,403,530	739,376,284	277,932,933	4,798,982	(425,433,697)	1,027,078,032
업종별부채	136,163,690	418,313,652	351,029,164	15,254,291	(85,307,566)	835,453,231

(*1) 무형자산상각비와 사용권자산상각비가 포함되어 있습니다.

(*2) 부문자산에 지분법적용 투자지분, 비유동자산 증가액 등을 포함하여 최고경영의사결정자에게 정기적으로 보고하고 있습니다.

31. 우발사항 및 약정사항

(1) 당기말 현재 주요 소송관련 내용은 다음과 같습니다.

가. 연결회사가 원고인 사건

(단위: 천원)					
계류법원	원고	피고	사건내용	소송가액	진행상황
서울중앙지방법원	연결회사	(주)한국인삼공사	용역비 청구의 소	500,000	1심 진행중
서울중앙지법	연결회사	롯데이노베이트(주)	용역비 청구의 소	510,000	1심 진행중
고양지원	연결회사	임명진	물품대금	168,739	1심 진행중
고양지원	연결회사	조진석	물품대금	155,720	1심 진행중

파주시법원	연결회사	주식회사 해피스트림	물품대금	45,595	1심 진행중
의정부지방법원	연결회사	고경실	물품대금	1,097	2심 진행중
합계				1,381,151	

나. 연결회사가 피고인 사건

(단위: 천원)					
계류법원	원고	피고	사건내용	소송가액	진행상황
서울중앙지방법원	(주)한국인삼공사	연결회사	위약금청구의 소	3,458,862	1심 진행중
서울중앙지방법원	백선기 외 188명	연결회사	손해배상 청구의 소	126,750	1심 항소
고양지원	나경서적	연결회사	청구이의의 소	50,319	1심 진행중
합계				3,635,931	

당기말 현재 법률 자문에 근거하여 연결회사의 경영진은 소송의 결과가 연결회사의 재무상태에 중요한 영향을 주지 않을 것으로 예상하고 있습니다.

(2) 당기말 현재 금융기관 등과 체결한 주요 약정사항은 다음과 같습니다.

(단위: 천원)					
구분	금융기관	물건 또는내용	환종	약정금액	실행금액
대출약정	KEB하나은행	담보대출	KRW	12,000,000	10,000,000
대출약정	KEB하나은행	담보대출	KRW	10,000,000	10,000,000
대출약정	iM بانک	담보대출	KRW	5,000,000	5,000,000
대출약정	iM بانک	담보대출	KRW	5,000,000	-
대출약정	iM بانک	담보대출	KRW	4,000,000	4,000,000
대출약정	KDB산업은행	담보대출	KRW	10,000,000	10,000,000
대출약정	우리은행	신용대출	KRW	7,000,000	7,000,000
대출약정	KDB산업은행	일반대출약정	KRW	35,000,000	35,000,000
대출약정	KEB하나은행	일반대출약정	KRW	5,000,000	5,000,000
대출약정	KB국민은행	일반대출약정	KRW	20,000,000	20,000,000
한도대출	KB국민은행	일반자금대출(한도)	KRW	5,000,000	-
한도대출	KDB산업은행	일반자금대출(한도)	KRW	5,000,000	-
한도대출	KB국민은행	일반자금대출(한도)	KRW	15,000,000	4,048,000
한도대출	KDB산업은행	단기한도대출	KRW	9,000,000	9,000,000
대출약정	KB국민은행	기운일반대출	KRW	5,000,000	5,000,000
대출약정	KB국민은행	기운일반대출	KRW	18,500,000	18,500,000
대출약정	KEB하나은행	기운일반대출	KRW	4,000,000	4,000,000
대출약정	KEB하나은행	기운일반대출	KRW	6,000,000	6,000,000
대출약정	KDB산업은행	산업운영대출	KRW	5,000,000	5,000,000
대출약정	KDB산업은행	산업운영대출	KRW	5,000,000	5,000,000
대출약정	KDB산업은행	시설자금대출	KRW	17,416,520	17,416,520
대출약정(*)	모아저축은행 등	담보대출	KRW	105,000,000	105,000,000

(*) 종속기업인 (주)웅진플레이도시 차입을 위한 지배기업의 자금보충약정이 존재하며 관련 약정금액은 1,050억원입니다.

(3) 당기말 현재 연결회사의 채무를 위하여 담보제공 및 근질권을 설정한 자산은 다음과 같습니다.

(단위:천원)					
담보제공 자산	장부금액	차입구분	차입금액	담보설정금액	담보권자
토지, 건물 및 기계장치 (유형자산)(*1)	108,625,811	단기차입금	35,000,000	46,000,000	KDB산업은행
			27,548,000	46,200,000	KB국민은행
			10,000,000	12,000,000	KEB하나은행
			19,000,000	22,800,000	KDB산업은행
		장기차입금	17,416,520	18,000,000	KDB산업은행
토지, 건물 및 완성상가 등 신탁자산의 1~2순위 우선수익권	216,297,908	장기차입금	105,000,000	126,000,000	모아저축은행 등
보험금청구권					
정기예금	50,000	매입채무	450,457	50,000	북폴리오
(주)웅진씽크빅 보통주	154,218,188	단기차입금	10,000,000	14,400,000	KEB하나은행
			10,000,000	12,000,000	KEB하나은행
			5,000,000	12,000,000	iM بانک
			4,000,000	4,800,000	iM بانک
			10,000,000	12,000,000	KDB산업은행
제1~2회 무보증 후순위 사모사채	-	사채	20,000,000	360,000	(유)신보글로벌2024 제1차유동화전문
(주)웅진씽크빅 보통주(*2)	5,923,452	(유동성)교환사채	5,000,000	5,000,003	한국예탁결제원
합계	485,115,359		278,414,977	331,610,003	

- (*1) 상기 담보제공 외에 출판도매사업과 관련하여 메가스터디 등의 거래처에 대하여 720,000천원의 근저당이 설정되어 있습니다.
- (*2) 지배기업은 웅진 제 62 회 교환사채 발행 관련 교환대상 주식을 사채권자를 수익자로 하여 한국예탁결제원에 신탁하였습니다.

(4) 연결회사는 2021년 3월 31일 글로벌 온라인 교육플랫폼 Udemy와 사업권 계약을 체결하였습니다. 연결회사는 Udemy의 한국 파트너사이며, 한국 내 Udemy가 제공하는 교육컨텐츠에 대한 사업권을 보유하고 있습니다.

(5) 연결회사는 2023년 7월 31일 대만 폭스링크 그룹의 자회사 Studio A Inc.와 ARpedia 제품 공급 계약을 체결하였으며, Studio A가 보유한 대만, 홍콩, 마카오, 중국의 온오프라인 매장 및 학습시설, B2B 채널 등을 통해 판매하고 있습니다.

(6) 당기말 현재 연결회사는 다음과 같은 기타보증을 제공받고 있습니다.

- 1) 당기말 현재 연결회사는 서울보증보험(주)로부터 다음과 같은 보증을 제공받고 있습니다.

지주 등의 영업부문에서는 1,965백만원의 이행보증 등을 제공받고 있습니다. 도서 및 교육출판 영업부문에서는 서울보증보험(주)로부터 2,931백만원의 이행보증을 제공받고 있으며, 출판·유통 영업부문은 1,782백만원의 이행보증 등을 제공받고 있습니다. 또한, 오락 등의 영업부문에서는 서울보증보험(주)로부터 954백만원의 이행보증 등을 제공받고 있으며, 화장품 및 건강기능식품판매 부문에서는 330백만원의 지급보증을 제공받고 있습니다.

2) IT사업부문은 소프트웨어공제조합으로부터 14,667백만원을 한도로 지급보증을 제공받고 있으며, 당기 중 실행금액은 5,216백만원입니다. 이와 관련하여 소프트웨어공제조합에 대한 출자증권이 소프트웨어공제조합에 담보로 제공되어 있습니다.

(7) 당기말 현재 연결회사의 보험가입현황은 다음과 같습니다.

(단위: 천원)			
보험종류	부보대상	부보금액	보험회사
재산종합보험	건물 등	519,862,943	DB손해보험 등
건물배상책임보험	건물	4,706,000	
가스사고배상책임보험 승강기사고배상보험	건물 등	1,595,000	
재난배상보험	건물	1,150,000	
개인정보보호배상책임보험	개인정보 외	2,400,000	
화물배상책임보험	화물	300,000	
합계		530,013,943	

한편, 상기 부보사항 이외에 연결회사는 임직원 가스사고배상책임보험, 화물배상책임보험 및 임원배상책임보험을 가입하고 있으며, 종업원에 대해서는 단체상해보험에 가입하고 있습니다.

당기말 현재 (주)웅진북센에서 가입한 DB손해보험의 보험증권을 KDB산업은행에 질권설정(질권금액 54,390,000천원)하였습니다.

32. 특수관계자와의 거래

(1) 당기말과 전기말 현재 연결회사의 특수관계자의 내역은 다음과 같습니다.

구분	당기말	전기말
관계기업	(주)렉스필드컨트리클럽	(주)렉스필드컨트리클럽
	-	(주)배컴(*1)
	-	(주)웅진휴캄(*2)
	(주)구루미(*3)	(주)구루미(*3)
기타 특수관계자	(주)웅진생활건강(*4)	(주)웅진생활건강(*4)
	(주)웅진헬스원(*5)	(주)웅진헬스원(*5)
	기타대주주	기타대주주

(*1) 당기 중 연결회사에 흡수합병되었습니다.

(*2) 당기 중 유상증자 참여로 지배력을 획득하여 관계기업에서 종속기업으로 재분류하였습니다.

- (주)구루미의 상환전환우선주는 당기손익-공정가치 측정 금융자산으로 계정을 분류하였으나, 연결회사가 피투자
- (*3) 회사에 대하여이사 선임권을 보유하고 있어 유의적인 영향력을 행사할 수 있으므로 특수관계자에 포함하여 관계 기업으로 구분하였습니다.
- (*4) 주요 경영진이 지배하고 있는 회사로, 연결회사는 기타 특수관계자로 분류하였습니다.
- (*5) (주)웅진생활건강이 전기 신규설립한 종속기업(100%)으로, 연결회사는 기타특수관계자로 분류하였습니다.

(2) 당기와 전기 중 특수관계자와의 매출, 매입 등 주요 거래내역은 다음과 같습니다.

① 매출 등

(단위: 천원)			
특수관계 구분	특수관계자명	당기(*1)	전기(*1)
관계기업	(주)렉스필드컨트리클럽	259,809	224,722
	(주)배컴(*2)	73,386	74,811
	(주)웅진휴캄	-	337,259
	(주)구루미	-	5,200
기타 특수관계자	(주)웅진생활건강(*3)	-	15,944
	(주)웅진헬스원	368,473	445,150
합계		701,668	1,103,086

- (*1) 해당 특수관계자에 대한 매출에는 계약자산 및 계약부채 인식에 따른 수익 금액 및 그룹 브랜드로열티 수익등 이 포함되어있습니다.
- (*2) 당기 중 흡수합병이 완료되어 특수관계자에서 제외하였으며 거래내역은 합병되기 전까지의 금액입니다.
- (*3) 기타특수관계기업 (주)웅진생활건강의 경우 대금회수가능성이 낮다고 판단하였으며, 수익을 인식하지 않은 금액 은 당기 57,009천원(전기 20,836천원)입니다.

② 매입 등

(단위: 천원)			
특수관계 구분	특수관계자명	당기	전기
관계기업	(주)렉스필드컨트리클럽	1,489,773	1,488,949
	(주)웅진휴캄	-	858,826
	(주)배컴(*)	23,000	-
	(주)구루미	188,560	211,363
기타 특수관계자	(주)웅진생활건강	104,604	-
	(주)웅진헬스원	1,182,388	1,682,119
합계		2,988,325	4,241,257

- (*) 당기 중 흡수합병이 완료되어 특수관계자에서 제외하였으며 거래내역은 합병되기 전까지의 금액입니다.

(3) 당기와 전기 중 특수관계자와의 자금 거래 내역은 다음과 같습니다.

(단위: 천원)			
구분	특수관계자명	당기	전기

		자금 거래 내역	자금대여거래		지분취득
			대여	회수	
관계기업	(주)웅진휴캄(*)	-	950,000	-	-
	(주)배컴	-	-	-	4,375,000
기타 특수관계자	(주)웅진헬스원	-	300,000	300,000	-
	기타대주주	-	-	-	667,644
합계		-	1,250,000	300,000	5,042,644

- (*) 전기말 연결회사는 (주)웅진휴캄에게 제공한 대여금 950,000천원에 대하여 (주)웅진휴캄의 채고자산 587,988천원을 양도담보로 제공받았습니다.

(4) 당기말과 전기말 현재 특수관계자에 대한 주요 채권·채무내역은 다음과 같습니다.

① 당기말

(단위: 천원)				
특수관계 구분	특수관계자명	채권		채무
		매출채권	기타채권(*2)	기타채무
관계기업	(주)렉스필드컨트리클럽	43,065	4,302,242	53,130,035
기타 특수관계자	(주)웅진생활건강(*1)	2,210,534	286,299	39,976
	(주)웅진헬스원	641,596	-	14,977
합계		2,895,195	4,588,541	53,184,988

- (*)1 당기말 현재 매출채권및기타채권에 대하여 2,434,880천원의 대손충당금을 설정하고 있으며, 당기 중 인식한 금액은 5,856천원입니다.
- (*)2 기타채권에는 미수금, 보증금, 시설이용권 등이 포함되어 있습니다.

② 전기말

(단위: 천원)				
특수관계 구분	특수관계자명	채권		채무
		매출채권	기타채권(*2)	기타채무
관계기업	(주)렉스필드컨트리클럽	17,893	4,300,000	51,896,809
	(주)웅진휴캄	258,236	966,982	78,644
	(주)배컴	8,917	-	-
기타 특수관계자	(주)웅진생활건강(*1)	2,148,581	280,598	-
	(주)웅진헬스원	356,943	-	11,032
합계		2,790,570	5,547,580	51,986,485

- 전기말 현재 매출채권및기타채권에 대하여 2,429,179천원의 대손충당금을 설정하고 있으며, 전기 중 인식한 금액
- (*)1 은 2,084천원입니다.
- (*)2 기타채권에는 미수금, 보증금, 시설이용권 등이 포함되어 있습니다.

(5) 연결회사는 기업 활동의 계획·운영·통제에 대하여 중요한 권한과 책임을 가진 등기임원, 비등기임원, 내부감사 책임자 및 각 사업부문장 등을 주요 경영진으로 판단하였으며, 당기와 전기 중 주요 경영진에 대한 보상을 위해 지급한 금액은 다음과 같습니다.

(단위: 천원)		
분류	당기	전기
단기급여(*1)	8,942,329	9,583,708
퇴직급여(*2)	1,189,011	2,010,528
주식기준보상(*3)	796,148	389,007
합계	10,927,488	11,983,243

단기급여는 현직 임원에 대한 급여, 사회보장분담금, 유급연차휴가, 상여금(보고기간 종료일로부터

(*1) 12개월

이내에 지급될 수 있는 것에 한함) 및 비화폐성급여(예: 의료급여 등) 등을 포함하고 있습니다.

(*2) 등기임원 및 미등기임원에 대한 퇴직급여입니다.

(*3) 임원에게 부여한 주식선택권 및 양도제한조건부주식(RSU)에 대한 보상비용입니다.

(6) 당기말 현재 연결회사가 특수관계자 등을 위하여 제공하고 있는 보증의 내역은 존재하지 않습니다.

(7) 당기말 현재 종속기업주식으로 분류된 (주)웅진플레이도시의 채무에는 연결회사의 주요 경영진으로부터의 차입금 70,906,780천원 및 미지급이자 18,444,280천원 (전기말은 차입금 70,906,780천원 및 미지급이자 18,284,980천원)이 포함되어 있습니다. 당기 중 인식한 이자비용은 159,300원(전기 159,300천원)입니다.

(8) 당기말 현재 연결회사는 특수관계자인 (주)구루미가 발행한 상환전환우선주를 당기손익-공정가치 측정 금융자산으로 계정을 분류하였으며, 관련 약정사항은 다음과 같습니다(주석 7 참조).

구분	내용
발행회사	(주)구루미
종류	상환전환우선주
취득금액	2,000,030천원 (21,996주, 주당 발행가액: 90,927원)
취득일	2022년 5월 11일
만기일	2032년 5월 10일(10년)
의결권에 관한 사항	1주당 1개 의결권으로 보통주와 동일
존속기간	대상주식 발행일 후 10년이 경과한 때
배당에 관한 사항	대상주식은 참가적, 누적적 우선주로 당사는 대상주식을 보유하는 동안 배당가능이익이 있는 경우 액면가액 기준 최저연 1%에 해당하는 금액을 누적적으로 우선 배당받게 되고, 보통주의 배당률이 우선주의 배당률을 초과할 경우에는 보통주와 동일한 배당률로 참가하여 배당함.
상환권	납입일로부터 3년이 경과한 날부터 청구가능(상환보장수익률 연복리 3.0%)
전환권	최초 발행일 익일로부터 존속기간 만료일 전일까지 보통주로 1:1 비율 전환 가능

(9) 당기말과 전기말 현재 임직원에 대한 대여금 내역은 다음과 같습니다.

(단위: 천원)			
구분	거래내용	당기말	전기말
장,단기대여금	주택자금대출 등	1,807,128	1,821,107

33. 위험관리

(1) 금융위험관리

연결회사의 위험관리활동은 주로 재무적 성과에 영향을 미치는 신용위험, 유동성위험, 시장 위험 등의 잠재적 위험을 식별하여 발생가능한 위험을 허용가능한 수준으로 감소, 제거 및 회피함으로써, 안정적이고 지속적인 경영성과를 창출할 수 있도록 지원하고, 동시에 재무구조 개선 및 자금운영의 효율성 제고를 통해 금융비용을 절감함으로써 회사경쟁력 제고에 기여하는데 그 목적이 있습니다.

위험관리 체계를 구축하고 시행하기 위하여, 연결회사는 전사적인 수준의 위험관리정책을 수립하고 있으며, 내부 관리자의 통제 및 검토를 엄격히 수행하여 위험관리정책과 절차를 준수하고 있습니다.

1) 신용위험

연결회사는 금융상품의 거래상대방이 의무를 이행하지 않아 연결회사에 재무손실을 입힐 신용위험에 노출되어 있습니다. 연결회사의 경영진은 신용위험을 관리하기 위하여 신용도가 일정 수준 이상인 거래처와 거래하고 있으며, 금융자산의 신용보강을 위한 정책과 절차를 마련하여 운영하고 있습니다. 연결회사는 신규 거래처와 계약시 공개된 재무정보와 신용평가 기관에 의하여 제공된 정보 등을 이용하여 거래처의 신용도를 평가하고 이를 근거로 신용거래한도를 결정하고 있으며, 담보 또는 지급보증을 제공받고 있습니다. 또한, 연결회사는 주기적으로 거래처의 신용도를 재평가하여 신용거래한도를 재검토하고 담보수준을 재조정하고 있으며, 회수가 지연되는 금융자산에 대하여는 분기 단위로 회수지연 현황 및 회수대책이 보고되고 있으며 지연사유에 따라 적절한 조치를 취하고 있습니다.

금융자산의 장부금액은 신용위험에 대한 최대노출정도를 표시하고 있습니다. 당기말과 전기말 현재 연결회사의 신용위험에 대한 최대 노출정도는 다음과 같습니다.

(단위: 천원)		
구분	당기말	전기말
현금및현금성자산(*1)	48,977,070	47,958,926
매출채권및기타채권(유동)	200,572,208	200,693,776
매출채권및기타채권(비유동)	32,136,791	25,839,321
기타금융자산(유동)(*2)	5,930,110	4,466,821
기타금융자산(비유동)(*2)	1,260,000	2,000,000

합계	288,876,179	280,958,844
----	-------------	-------------

(*1) 금융회사에 예치하지 않고 연결회사가 보유하고 있는 현금에 신용위험에 대하여 노출되어 있지 않으므로 제외하였습니다.

(*2) 공정가치로 측정되는 금융자산은 제외하였습니다.

한편, 연결회사의 경영진은 신용등급이 우수한 금융기관과 거래하고 있으므로 금융기관으로부터의 신용위험이 연결회사에 미치는 영향은 제한적이라고 판단하고 있습니다.

상각후원가측정금융자산의 신용위험 최대노출액은 장부금액과 유사하며, 자금보충약정으로 인한 신용위험의 최대노출액은 105,000백만원(종속기업의 여신에 대해 금융기관에 제공한 자금보충약정)입니다(주석 31참조).

당기말과 전기말 현재 금융자산의 해외 비중은 중요하지 않으므로 지역별 신용위험에 대한 최대 노출정도에 대한 정보는 공시하지 아니하였습니다.

2) 유동성위험

연결회사는 현금 등 금융자산을 인도하여 결제하는 금융부채와 관련된 의무를 충족하는 데 어려움을 겪게 될 유동성위험에 노출되어 있습니다. 연결회사는 유동성위험을 관리하기 위하여 단기 및 중장기 자금관리계획을 수립하고 현금유출예산과 실제 현금유출액을 지속적으로 분석·검토하여 금융부채와 금융자산의 만기구조를 대응시키고 있습니다. 연결회사의 경영진은 영업활동현금흐름과 금융자산의 현금유입으로 금융부채를 상환가능하다고 판단하고 있습니다.

당기말 현재 금융부채의 계약에 따른 만기는 다음과 같습니다.

(단위: 천원)					
구 분	장부금액	계약상 현금흐름	잔존계약만기		
			1년 이하	1 ~ 5년	5년이상
매입채무및기타채무	163,401,097	163,773,313	163,773,313		-
단기차입금	260,466,591	264,858,822	264,858,822	-	-
유동성사채(*)	4,999,253	5,000,000	-	5,000,000	-
유동성장기차입금	107,240,241	113,317,219	113,317,219	-	-
유동성리스부채	27,148,990	27,866,757	27,866,757	-	-
장기매입채무및기타채무	25,307,391	27,798,703	-	27,798,703	-
사채	19,965,764	22,159,500	863,800	21,295,700	-
장기차입금	14,249,880	16,523,323	762,326	14,159,629	1,601,368
장기리스부채	14,189,922	15,598,801	-	15,598,801	-
지급보증한도	105,000,000	105,000,000	105,000,000	-	-
합계	741,969,129	761,896,438	676,442,237	83,852,833	1,601,368

(*) 교환사채의 계약상 만기는 2026년 6월 14일이나 조기상환권 행사기간을 고려하여 유동성 부채로 분류하였습니다.

상기 금융부채의 잔존만기별 현금흐름은 할인되지 아니한 명목금액으로서 지급을 요구받을 수 있는 기간 중 가장 이른 일자를 기준으로 작성되었으며, 이자의 현금흐름을 포함하고 있

습니다. 또한, 공정가치로 측정되는 금융부채는 제외하였습니다.

3) 시장위험

시장위험은 시장가격의 변동으로 인하여 금융상품의 공정가치가 변동될 위험입니다. 시장위험은 이자율위험, 환위험 및 기타 가격위험 등으로 구성됩니다.

① 이자율위험

연결회사는 금융상품과 관련하여 이자율변동위험에 노출되어 있습니다. 연결회사는 내부적으로 이자율 1% 변동을 기준으로 이자율위험을 측정하고 있으며, 상기의 변동비율은 합리적으로 발생가능한 이자율 변동위험에 대한 경영진의 평가를 반영하고 있습니다.

당기말과 전기말 현재 연결회사가 보유하고 있는 변동이자부 금융상품의 장부금액은 다음과 같습니다.

(단위: 천원)		
구 분	당기말	전기말
금융부채	60,416,520	51,248,074

당기말과 전기말 현재 변동이자부 금융상품과 관련되어 이자율 1% 변동시 법인세비용차감 전순이익에 미치는 영향은 다음과 같습니다.

(단위: 천원)				
구 분	당기		전기	
	1% 상승시	1% 하락시	1% 상승시	1% 하락시
법인세비용차감 전순이익의 증가(감소)	(604,165)	604,165	(512,481)	512,481

② 환위험

연결회사는 제품 수출 및 원재료 수입 거래와 관련하여 USD 등의 환율변동위험에 노출되어 있습니다. 연결회사는 내부적으로 원화 환율 변동에 대한 환위험을 정기적으로 측정하고 있습니다.

당기말과 전기말 현재 기능통화 이외의 외화로 표시된 화폐성자산 및 부채의 기능통화로 환산된 장부금액은 다음과 같습니다.

(단위: 천원)										
구 분	당기말					전기말				
	USD	EUR	JPY	CNH	기타 (GBP등)	USD	EUR	JPY	CNH	기타 (GBP등)
자산:										
현금및현금성자산	1,385,411	-	2,088	-	89,728	1,995,434	-	3,742	43,467	17,479
매출채권및기타채권	8,374,018	90,121	-	258,714	774,088	6,987,050	122,741	-	65,453	718,398
소 계	9,759,429	90,121	2,088	258,714	863,816	8,982,484	122,741	3,742	108,920	735,877
부채:										
매입채무및기타채무	1,199,137	245	-	-	1,661,088	1,753,719	15,228	-	-	159,482

외화순자산 합계	8,560,292	89,876	2,088	258,714	(797,272)	7,228,765	107,513	3,742	108,920	576,395
----------	-----------	--------	-------	---------	-----------	-----------	---------	-------	---------	---------

보고기간말 현재 각 외화에 대한 기능통화의 환율 5% 변동 시 환율변동이 세전손익에 미치는 영향은 다음과 같습니다.

(단위 : 천원)				
구분	당기말		전기말	
	5% 상승시	5% 하락시	5% 상승시	5% 하락시
USD	428,015	(428,015)	361,438	(361,438)
EUR	4,494	(4,494)	5,376	(5,376)
JPY	104	(104)	187	(187)
CNY	12,936	(12,936)	5,446	(5,446)
기타(GBP 등)	(39,864)	39,864	28,820	(28,820)
합계	405,685	(405,685)	401,267	(401,267)

상기 민감도 분석은 보고기간말 현재 기능통화 이외의 외화로 표시된 화폐성 자산 및부채를 대상으로 하였습니다.

③ 기타 가격위험
연결회사의 기타 가격과 관련한 위험은 제한적입니다.

(2) 자본위험관리
연결회사의 자본관리는 계속기업으로서의 존속능력을 유지하는 한편, 자본조달비용을 최소화하여 주주이익을 극대화하는 것을 그 목적으로 하고 있습니다. 연결회사의 경영진은 자본 구조를 주기적으로 검토하고 있습니다.

당기말과 전기말 현재 부채비율은 다음과 같습니다.

(단위: 천원)		
구 분	당기말	전기말
부채(A)	782,069,799	835,453,231
자본(B)	188,901,005	191,624,801
부채비율(A/B)	414%	436%

34. 사업결합

(1) 사업결합관련 주요내용

연결회사는 사업경쟁력 강화, 경영효율성 증대 및 사업시너지효과 극대화를 위해 2024년 10월 08일 이사회 결의에 의거 2024년 12월 16일을 합병기일로 관계기업인 (주)배컴을 1:0.02의 비율로 흡수합병하였습니다.

(2) 합병회사의 개요

구분	합병회사	피합병회사
회사명	(주)웅진컴퍼스	(주)배컴
대표자	서종윤	박기홍
주요사업	일반 서적 출판업	전자상거래 소매 중개업

(3) 이전대가와 식별가능한 취득자산 및 인수부채

연결회사가 사업결합의 결과로 인식한 식별가능한 취득자산 및 부채의 내역은 다음과 같습니다.

(단위: 천원)	
구분	금액
I. 총이전대가	
신주발행(*1)(*2)	2,180,871
이전대가 합계	2,180,871
II. 식별가능한 취득 자산 및 인수부채	
자산	
현금및현금성자산	5,300
매출채권및기타채권	38,439
당기법인세자산	9,885
기타유동자산	13,044
장기매출채권및기타채권	150,757
유형자산	89,876
무형자산	9,085
식별가능무형자산(브랜드)	538,390
영업권(*3)	1,725,764
자산 합계	2,580,540
부채	
매입채무및기타채무	84,047
기타유동부채	392
이연법인세부채	44,953
확정급여채무	270,277
부채 합계	399,669

종속기업 (주)웅진컴퍼스의 보통주 37,156주(연결회사 22,381주, 기타주주 14,775주)가 신주 발행되어 교부되었

(*1) 으며,

신주의 발행가는 현금흐름할인법을 적용하여 평가되었습니다.

발행된 신주의 가치는 사업결합 전에 보유하던 지분의 공정가치에 대한 대응치로써, 재측정한 결과 관계기업처분

(*2) 손실

36,697천원이 인식되었습니다.

(*3) 인식된 영업권은 세무상 손금으로 인정되지 않습니다.

(4) 사업결합과 관련된 현금흐름의 내역은 다음과 같습니다.

(단위: 천원)	
구분	금액
취득한 종속기업이 보유한 현금	5,300
현금지급 이전대가	-
합 계	5,300

(5) 동일지배 하의 종속기업간 합병

종속기업 (주)웅진컴퍼스는 2024년 12월 16일을 합병기일로 신주 88,616주(연결회사 84,924주, 기타주주 3,692주)를 발행하여, 종속기업 (주)놀이의발견을 동일지배하의 거래로 합병하였습니다.

상기 합병은 동일지배하의 거래로서 (주)웅진컴퍼스가 취득한 자산과 부채는 연결회사의 장부 금액으로 측정되었습니다. 합병대가와 순자산장부금액의 차이는 (주)웅진컴퍼스의 개별재무제표상 기타자본구성요소로 반영하였습니다.

35. 보고기간 후 사건

연결회사는 2025년 1월 31일 이사회 결의에 따라 유상증자 참여로 (주)렉스필드컨트리클럽 주식 2,835,476주를 8,648백만원에 취득하였으며, 지분율이 66.67%가 되어 지배력을 획득 하였습니다. 이에 따라 (주)렉스필드컨트리클럽은 관계기업에서 종속기업으로 변경되었습니다.

4. 재무제표

4-1. 재무상태표

재무상태표

제 42 기	2024.12.31 현재
제 41 기	2023.12.31 현재
제 40 기	2022.12.31 현재

(단위 : 원)

	제 42 기	제 41 기	제 40 기
자산			
유동자산	83,778,151,468	34,829,084,984	84,407,954,314

현금및현금성자산	5,602,661,033	12,354,957,452	6,856,396,346
매출채권및기타채권	64,337,727,588	15,110,196,145	64,467,795,087
계약자산	6,784,099,695	3,117,513,126	3,753,113,060
기타유동금융자산	2,076,928,080	0	4,959,657,535
재고자산	3,378,264,572	2,531,067,873	3,474,973,479
기타유동자산	1,598,470,500	1,392,320,524	837,198,847
당기법인세자산	0	323,029,864	58,819,960
비유동자산	344,805,714,355	392,198,635,721	349,164,611,933
장기매출채권및기타채권	3,032,964,673	47,643,728,509	3,244,883,263
기타비유동금융자산	358,697,578	2,351,241,597	2,344,372,551
기타비유동자산	27,000,000	27,000,000	27,000,000
종속관계기업투자주식	314,135,494,203	314,363,734,037	313,696,090,037
유형자산	1,820,879,198	1,730,509,180	1,734,719,064
사용권자산	7,424,115,541	11,157,677,325	13,708,892,864
무형자산	5,548,332,649	5,539,293,648	6,041,600,964
이연법인세자산	12,458,230,513	9,385,451,425	8,367,053,190
자산총계	428,583,865,823	427,027,720,705	433,572,566,247
부채			
유동부채	82,972,978,117	107,877,151,873	87,956,654,714
매입채무및기타채무	16,110,178,491	12,049,069,477	13,808,896,086
단기계약부채	7,231,912,913	5,622,707,958	6,430,549,960
기타유동금융부채	409,167,851	1,129,322,762	9,156,617,956
단기차입금	46,000,000,000	46,000,000,000	31,000,000,000
유동성장기차입금	0	1,725,739,256	1,613,652,798
유동성사채	4,530,247,382	33,650,029,069	19,328,103,664
당기법인세부채	471,855,247	0	0
유동성충당부채	200,735,284	95,426,058	95,426,058
기타 유동부채	2,149,655,266	2,117,852,782	1,779,733,218
유동성리스부채	5,869,225,683	5,487,004,511	4,271,571,003
유동회생채무	0	0	472,103,971
비유동부채	39,811,837,832	27,260,243,996	65,133,003,374
장기매입채무및기타장기채무	296,181,319	372,810,287	305,437,736
장기계약부채	10,269,597,199	11,672,622,524	13,165,551,020
장기차입금	0	1,522,335,090	3,256,729,067
사채	19,965,764,420	0	29,969,842,618
확정급여부채	5,246,047,618	5,121,790,250	6,904,398,178
충당부채	411,611,630	516,920,856	411,611,630
기타 비유동 부채	108,700,780	103,153,393	56,626,411
장기리스부채	3,513,934,866	7,950,611,596	11,062,806,714

부채총계	122,784,815,949	135,137,395,869	153,089,658,088
자본			
자본금	42,213,540,000	42,213,540,000	42,213,540,000
자본잉여금	122,375,495,672	121,386,365,592	121,386,365,592
기타자본구성요소	(1,143,687,628)	(1,879,580,607)	61,150,849
이익잉여금	142,353,701,830	130,169,999,851	116,821,851,718
자본총계	305,799,049,874	291,890,324,836	280,482,908,159
부 채 및 자 본 총 계	428,583,865,823	427,027,720,705	433,572,566,247

4-2. 포괄손익계산서

포괄손익계산서

제 42 기 2024.01.01 부터 2024.12.31 까지

제 41 기 2023.01.01 부터 2023.12.31 까지

제 40 기 2022.01.01 부터 2022.12.31 까지

(단위 : 원)

	제 42 기	제 41 기	제 40 기
매출액	174,842,818,861	170,722,330,424	169,645,915,836
매출원가	118,053,987,171	117,575,276,298	117,415,066,161
매출총이익	56,788,831,690	53,147,054,126	52,230,849,675
판매비와관리비	39,470,324,809	32,821,071,863	30,321,988,655
영업이익	17,318,506,881	20,325,982,263	21,908,861,020
기타수익	140,876,503	679,550,276	2,406,139,024
기타비용	1,580,690,553	582,507,691	2,669,327,966
금융수익	1,531,444,763	1,050,829,587	5,923,490,372
금융비용	5,953,367,786	6,326,832,721	6,802,527,870
법인세비용차감전순이익(손실)	11,456,769,808	15,147,021,714	20,766,634,580
법인세비용(수익)	(1,873,941,325)	601,025,507	(2,866,709,522)
당기순이익(손실)	13,330,711,133	14,545,996,207	23,633,344,102
기타포괄손익	(1,147,009,154)	(1,197,848,074)	(161,747,769)
후속적으로 당기순이익으로 재분류되지 않는 항목	(1,147,009,154)	(1,197,848,074)	(161,747,769)
확정급여제도의 재측정요소	(1,147,009,154)	(1,197,848,074)	(161,747,769)
총포괄이익(손실)	12,183,701,979	13,348,148,133	23,471,596,333
주당손익			
기본및희석주당이익(손실) (단위 : 원)	172	186	296

4-3. 자본변동표

자본변동표

제 42 기 2024.01.01 부터 2024.12.31 까지

제 41 기 2023.01.01 부터 2023.12.31 까지

제 40 기 2022.01.01 부터 2022.12.31 까지

(단위 : 원)

	자본				
	자본금	자본잉여금	기타자본구성요소	이익잉여금	자본 합계
2022.01.01 (기초자본)	42,213,540,000	121,386,365,592	202,362,511	93,350,255,385	257,152,523,488
총포괄이익					
당기순이익(손실)	0	0	0	23,633,344,102	23,633,344,102
확정급여제도의 재측정요소	0	0	0	(161,747,769)	(161,747,769)
자본에 직접 반영된 소유주와의 거래 등:					
주식보상비용	0	0	34,720,143	0	34,720,143
자기주식 취득	0	0	(175,931,805)	0	(175,931,805)
합병차익	0	0	0	0	0
2022.12.31 (기말자본)	42,213,540,000	121,386,365,592	61,150,849	116,821,851,718	280,482,908,159
2023.01.01 (기초자본)	42,213,540,000	121,386,365,592	61,150,849	116,821,851,718	280,482,908,159
총포괄이익					
당기순이익(손실)	0	0	0	14,545,996,207	14,545,996,207
확정급여제도의 재측정요소	0	0	0	(1,197,848,074)	(1,197,848,074)
자본에 직접 반영된 소유주와의 거래 등:					
주식보상비용	0	0	360,280,278	0	360,280,278
자기주식 취득	0	0	(2,301,011,734)	0	(2,301,011,734)
합병차익	0	0	0	0	0
2023.12.31 (기말자본)	42,213,540,000	121,386,365,592	(1,879,580,607)	130,169,999,851	291,890,324,836
2024.01.01 (기초자본)	42,213,540,000	121,386,365,592	(1,879,580,607)	130,169,999,851	291,890,324,836
총포괄이익					
당기순이익(손실)	0	0	0	13,330,711,133	13,330,711,133
확정급여제도의 재측정요소	0	0	0	(1,147,009,154)	(1,147,009,154)
자본에 직접 반영된 소유주와의 거래 등:					
주식보상비용	0	0	735,892,979	0	735,892,979
자기주식 취득	0	0	0	0	0
합병차익	0	989,130,080	0	0	989,130,080
2024.12.31 (기말자본)	42,213,540,000	122,375,495,672	(1,143,687,628)	142,353,701,830	305,799,049,874

4-4. 현금흐름표

현금흐름표

제 42 기 2024.01.01 부터 2024.12.31 까지

제 41 기 2023.01.01 부터 2023.12.31 까지

제 40 기 2022.01.01 부터 2022.12.31 까지

(단위 : 원)

	제 42 기	제 41 기	제 40 기
영업활동으로 인한 현금흐름	20,864,648,388	24,086,843,187	26,499,063,758
당기순이익(손실)	13,330,711,133	14,545,996,207	23,633,344,102
당기순이익 조정을 위한 가감	15,091,109,619	9,614,457,356	(952,834,253)
영업활동으로 인한 자산부채의 변동	(7,857,078,768)	(6,291,218,962)	(5,230,093,667)
종속기업으로부터 이자 수취	53,785,970	2,527,706,301	0

종속기업으로부터 배당금 수취	0	4,752,363,980	8,825,818,820
법인세납부(환급)	246,120,434	(1,062,461,695)	222,828,756
투자활동으로 인한 현금흐름	(4,927,573,050)	3,672,787,436	(2,949,105,296)
단기금융상품의 감소	0	4,959,657,535	0
금융기관예치금의 감소	0	51,575,311	97,082,937
상각후원가 측정 금융자산의 처분	450,000,000	0	0
단기대여금의 회수	1,370,000,000	43,408,040	6,890,475,328
장기대여금의 회수	0	14,162,850	28,325,700
단기보증금의 회수	49,000,000	0	17,000,000
장기보증금의 회수	1,197,740	84,820,000	0
이자의 수취	428,792,520	223,104,014	247,192,913
배당금의 수취	102,924,000	102,560,000	103,232,000
금융기관예치금의 증가	(1,787,850,025)	0	0
단기대여금의 증가	(2,500,000,000)	0	(43,408,040)
상각후원가 측정 금융자산의 취득	(360,000,000)	0	(2,000,000,000)
기타유형자산의 취득	0	0	(4,959,657,535)
장기금융기관예치금의 증가	0	0	(51,575,311)
종속기업주식의 취득	(2,100,000,000)	(667,644,000)	0
관계기업주식의 취득	0	0	(1,000,000,000)
단기보증금의 증가	(100,000)	(117,820,000)	(17,000,000)
장기보증금의 증가	0	(314,387,000)	(450,308,000)
유형자산의 취득	(578,993,242)	(537,838,228)	(1,355,082,187)
무형자산의 취득	(399,413,440)	(168,811,086)	(455,383,101)
합병으로 인한 현금의 증가	396,869,397	0	0
재무활동으로 인한 현금흐름	(22,689,371,757)	(22,261,069,517)	(25,857,705,544)
이자의 지급	(4,115,832,492)	(3,739,120,357)	(3,710,375,213)
예수보증금의 증가	0	74,672,000	4,945,992
예수보증금의 감소	(76,628,968)	(7,299,449)	(1,486,439)
중도상환수수료 지급	(17,238,071)	0	0
회생채무의 상환	0	(27,484,044)	(3,631,640,564)
단기차입금의 차입	34,000,000,000	27,000,000,000	22,000,000,000
단기차입금의 상환	(34,000,000,000)	(12,000,000,000)	(6,000,000,000)
유동성장기차입금의 상환	(2,575,669,759)	(1,622,307,519)	(129,618,135)
장기차입금의 상환	(672,404,587)	0	(6,000,000,000)
장기차입금의 차입	0	0	5,000,000,000
사채의 발행	19,954,780,000	0	0
유동성사채의 상환	(30,000,000,000)	(17,539,845,610)	(30,000,000,000)
파생상품부채의 정산	0	(7,460,154,390)	0
유동성리스부채의 상환	(5,186,377,880)	(4,098,323,172)	(3,213,599,380)
자기주식의 취득	0	(2,841,206,976)	(175,931,805)
현금및현금성자산의 순증감	(6,752,296,419)	5,498,561,106	(2,307,747,082)

기초현금및현금성자산	12,354,957,452	6,856,396,346	9,164,143,428
기말현금및현금성자산	5,602,661,033	12,354,957,452	6,856,396,346

5. 재무제표 주석

제 42(당) 기 2024년 01월 01일부터 2024년 12월 31일까지

제 41(전) 기 2023년 01월 01일부터 2023년 12월 31일까지

주식회사 웅진

1. 회사의 개요

주식회사 웅진(이하 "당사"라 함)은 도서 및 교육출판물 제조·판매업 등을 주요 목적사업으로 하여 1983년 3월 21일자로 설립되어 1994년 11월 5일자에 한국거래소가 개설하는 유가증권시장에 주식을 상장하였습니다.

한편, 당사는 2007년 5월 1일자로 상호를 주식회사 웅진씽크빅에서 주식회사 웅진홀딩스로 변경하고, 동일자로 투자사업부문과 교육문화사업부문 등을 분리하여 당사를준속법인으로 하고 주식회사 웅진씽크빅을 신설법인으로 하는 인적분할을 실시하였으며, 분할 이후 당사는 투자사업, IT사업, 도소매업 등을 영위하고 있습니다. 또한, 2015년 3월 27일자로 상호를 주식회사 웅진홀딩스에서 주식회사 웅진으로 변경하였습니다.

당사는 2012년 9월 26일자로 회생절차개시 결정 이후 회생채무에 대한 변제재원마련을 위하여 코웨이(주) 지분전량, 웅진식품(주) 지분전량, 웅진케미칼(주) 지분전량을 매각하였습니다. 당사는 채무자회생 및 파산에 관한 법률 제283조 제1항이 정한 회생절차종결의 요건을 구비하여 서울중앙지방법원으로부터 2014년 2월 11일자로 회생절차종결 결정을 받았습니다.

당기말 현재 당사의 주요 주주현황은 다음과 같습니다.

(단위:주, %, 천원)			
주주명	소유주식수(주)	지분율(%)	금액
윤세봄	13,025,460	16.30	6,512,730
윤희덕	10,292,907	12.88	5,146,454
자기주식	2,211,634	2.77	1,105,817
기타	54,397,079	68.05	27,198,539
자기주식의 이익소각(*)	-	-	2,250,000
합계	79,927,080	100.00	42,213,540

(*) 당기말 현재 자본금을 액면금액으로 나눈 주식수와 발행한 주식의 총수와의 차이 4,500,000주는 자기주식의 이익소각으로 인한 차이입니다.

2. 재무제표 작성기준 및 중요한 회계정책

2.1 재무제표 작성기준

당사의 재무제표는 한국채택국제회계기준에 따라 작성되었습니다. 한국채택국제회계기준은 국제회계기준위원회("IASB")가 발표한 기준서와 해석서 중 대한민국이 채택한 내용을 의미합니다.

재무제표는 다음을 제외하고는 역사적 원가에 기초하여 작성하였습니다.

- 특정 금융자산과 금융부채(파생상품 포함), 공정가치로 측정하는 특정 유형자산과 투자부동산 유형
- 순공정가치로 측정하는 매각예정자산
- 확정급여제도와 공정가치로 측정하는 사외적립자산

한국채택국제회계기준은 재무제표 작성 시 중요한 회계추정의 사용을 허용하고 있으며, 회계정책을 적용함에 있어 경영진의 판단을 요구하고 있습니다. 보다 복잡하고 높은 수준의 판단이 필요한 부분이나 중요한 가정 및 추정이 필요한 부분은 주석3에서 설명하고 있습니다.

당사의 재무제표는 2025년 2월 13일자 이사회에서 승인되었으며, 2025년 3월 28일자 주주총회에서 최종 승인될 예정입니다.

2.1.1 제 · 개정된 기준서의 내용

(1) 당사가 채택한 제 · 개정 기준서 및 해석서

당사는 2024년 1월 1일로 개시하는 회계기간부터 다음의 제 · 개정 기준서 및 해석서를 신규로 적용하였습니다.

1) 기업회계기준서 제1116호 '리스' 개정 - 판매후리스에서 발생하는 리스부채

기업회계기준서 제1116호 '리스' 개정사항은 판매자-리스이용자가 판매후리스 거래에서 생기는 리스부채 측정 시 판매자-리스이용자가 계속 보유하는 사용권에 대해서는 어떠한 차손익도 인식하지 않도록 요구사항을 명확히 하였습니다.

이 개정사항이 당사의 재무제표에 미치는 영향은 없습니다.

2) 기업회계기준서 제1001호 '재무제표 표시' 개정 - 부채의 유동 · 비유동 분류

기업회계기준서 제1001호의 개정사항은 부채의 유동 · 비유동 분류에 대한 다음의 요구사항을 명확히 합니다.

- 결제를 연기할 수 있는 권리의 의미
- 연기할 수 있는 권리가 보고기간말 현재 존재해야 함
- 유동성 분류는 기업의 연기할 권리의 행사 가능성에 영향을 받지 않음

• 기업이 자신의 지분상품을 이전하여 부채를 결제할 수 있는 조건은 그 옵션을 지분 상품으로 분류하고 동 옵션을 복합금융상품의 자본 요소로서 부채와 분리하여 인식하는 경우라면, 유동·비유동 분류에 영향을 미치지 않음

또한, 기업이 차입약정으로 인해 발생한 부채를 비유동부채로 분류하고, 결제를 연기할 수 있는 기업의 권리가 보고기간 후 12개월 이내에 약정사항을 준수하는지 여부에 따라 좌우되는 경우 이를 공시해야 합니다.

이 개정사항은 당사의 부채 분류에 미치는 영향은 없습니다.

3) 기업회계기준서 제1007호 '현금흐름표', 제1107호 '금융상품: 공시' 개정 - 공급자금융약정

기업회계기준서 제1007호 '현금흐름표', 제1107호 '금융상품: 공시'의 개정은 공급자금융약정의 특성을 명확히 하고 그러한 약정에 대한 추가 공시를 요구합니다. 이 개정사항의 공시 요구사항은 재무제표이용자가 공급자금융약정이 기업의 부채와 현금흐름 및 유동성위험의 노출에 미치는 영향을 이해할 수 있도록 도움을 주기 위한 것입니다.

이 개정사항은 당사의 회계정책 공시에 영향이 있으나 당사의 재무제표 항목의 측정, 인식 및 표시에 미치는 영향은 없습니다.

2.1.2 당사가 적용하지 않은 제·개정 기준서 및 해석서

당사의 재무제표 발행승인일 현재 제정 또는 공표되었으나 아직 시행되지 않아 당사가 채택하지 않은 한국채택국제회계기준의 제·개정내역은 다음과 같습니다.

(1) 기업회계기준서 제1021호 '환율변동효과' 개정 - 교환가능성 결여

기업이 다른 통화와의 교환가능성을 평가하는 방법과 교환 가능성 결여 시 현물환율을 결정하는 방법을 명확히 하기 위해 기업회계기준서 제1021호 '환율변동효과'가 개정되었습니다. 또한 이 개정사항은 교환가능성이 결여된 통화가 기업의 재무성과, 재무상태 및 현금흐름에 어떻게 영향을 미치는지 또는 영향을 미칠 것으로 예상되는지를 재무제표 이용자가 이해할 수 있는 정보를 공시하도록 요구합니다.

이 개정사항은 2025년 1월 1일 이후 최초로 시작되는 회계연도부터 적용됩니다. 조기적용이 허용되며 그 사실은 공시되어야 합니다. 이 개정사항을 적용할 때 비교정보를 재작성하지 않습니다.

이 개정사항은 당사의 재무제표에 중요한 영향을 미치지 않을 것으로 예상됩니다.

(2) 기업회계기준서 제1109호 '금융상품' 및 제1107호 '금융상품: 공시' 개정 - 금융상품의

분류 및 측정

기업회계기준서 제1109호 '금융상품' 및 제1107호 '금융상품: 공시' 개정 - 금융상품의 분류 및 측정 개정사항은 다음을 포함합니다.

- 결제일에 제거되는 금융부채와 전자지급시스템을 사용하여 결제되는 금융부채를 결제 일 전에 제거하기 위한 회계정책 선택(특정 요건이 충족되는 경우)을 도입하는 것을 명확히 함
- ESG 및 유사한 특성이 있는 금융자산의 계약상 현금흐름을 평가하는 방법에 대한 추가적인 지침
- 비소구 특성을 구성하는 것이 무엇인지와 계약상 연계된 금융상품의 특징이 무엇 인지를 명확히 함
- 우발특성이 있는 금융상품에 대한 공시사항과 기타포괄손익-공정가치 측정 지분 상품에 대한 추가적인 공시 요구사항을 도입

이 개정사항은 2026년 1월 1일 이후 시작하는 회계연도부터 적용됩니다. 조기 적용이 허용되며, 금융자산의 분류 및 이와 관련된 공시사항에 대한 개정사항만을 조기 적용할 수도 있습니다. 당사는 현재 개정사항을 조기 적용하지 않을 계획이며, 개정사항이 당사의 재무제표에 미치는 영향을 평가 중에 있습니다.

(3) 한국채택국제회계기준 연차개선 Volume 11

기준서간 요구사항의 일관성을 제고하고, 불명확한 부분을 명확히 하여, 이해가능성을 개선하고자 한국채택국제회계기준 연차개선 Volume 11이 발표되었습니다.

- 기업회계기준서 제1101호 '한국채택국제회계기준의 최초채택': K-IFRS 최초채택 시 위험회피회계 적용
- 기업회계기준서 제1107호 '금융상품: 공시': 제거 손익, 실무적용지침
- 기업회계기준서 제1109호 '금융상품': 리스부채의 제거 회계처리와 거래가격의 정의
- 기업회계기준서 제1110호 '연결재무제표': 사실상의 대리인 결정
- 기업회계기준서 제1007호 '현금흐름표': 원가법

이 개정사항은 2026년 1월 1일 이후 최초로 시작되는 회계연도부터 적용됩니다. 조기 적용이 허용되며 그 사실은 공시되어야 합니다.

이 개정사항은 당사의 재무제표에 중요한 영향을 미치지 않을 것으로 예상됩니다.

2.2 중요한 회계정책

(1) 외화환산

당사는 재무제표를 기능통화이면서 보고통화인 원화로 표시하고 있습니다. 화폐성 외화자

산 및 부채는 보고기간말 현재의 기능통화 환율로 환산하고 있습니다. 이에 따라 발생하는 환산차이는 당기손익에 반영하고 있습니다.

한편, 역사적원가로 측정하는 외화표시 비화폐성항목은 최초 거래발생일의 환율을, 공정가치로 측정하는 외화표시 비화폐성항목은 보고기간말의 환율을 적용하여 인식하고 있습니다.

관련 자산, 비용, 수익(또는 그 일부)의 최초 인식에 적용할 환율을 결정하기 위한 거래일은 당사가 대가를 선지급하거나 선수취하여 비화폐성자산이나 비화폐성부채를 최초로 인식한 날입니다. 선지급이나 선수취가 여러 차례에 걸쳐 이루어지는 경우, 당사는 대가의 선지급이나 선수취로 인한 거래일을 각각 결정합니다.

(2) 유동성/비유동성분류

당사는 자산과 부채를 유동/비유동으로 재무상태표에 구분하여 표시하고 있습니다.

자산은 다음의 경우에 유동자산으로 분류하고 있습니다.

- 정상영업주기 내에 실현될 것으로 예상되거나, 정상영업주기 내에 판매하거나 소비할 의도가 있다.
- 주로 단기매매 목적으로 보유하고 있다.
- 보고기간 후 12개월 이내에 실현될 것으로 예상한다.
- 현금이나 현금성자산으로서, 교환이나 부채 상환 목적으로의 사용에 대한 제한 기간이 보고기간 후 12개월 이상이 아니다.

그 밖의 모든 자산은 비유동자산으로 분류하고 있습니다.

부채는 다음의 경우에 유동부채로 분류하고 있습니다.

- 정상영업주기 내에 결제될 것으로 예상하고 있다.
- 주로 단기매매 목적으로 보유하고 있다.
- 보고기간 후 12개월 이내에 결제하기로 되어 있다.
- 보고기간 후 12개월 이상 부채의 결제를 연기할 수 있는 권리를 가지고 있지 않다.

그 밖의 모든 부채는 비유동부채로 분류하고 있습니다.

이연법인세자산(부채)은 비유동자산(부채)으로 분류하고 있습니다.

(3) 공정가치 측정

당사는 파생상품과 같은 금융상품을 보고기간말 현재의 공정가치로 평가하고 있습니다.

공정가치로 측정되거나 공정가치가 공시되는 금융상품의 공정가치에 대한 공시는 다음의 주석에 설명되어 있습니다.

- 평가기법, 유의적 추정치 및 가정 - 주석 3-(6), 7
- 공정가치측정 서열체계의 양적 공시 - 주석 7
- 금융상품(상각후원가로 계상하는 상품 포함) - 주석 7

공정가치는 측정일에 시장참여자 사이의 정상거래에서 자산을 매도하면서 수취하거나 부채를 이전하면서 지급하게 될 가격입니다. 공정가치 측정은 자산을 매도하거나 부채를 이전하는 거래가 다음 중 어느 하나의 시장에서 이루어지는 것으로 가정하고 있습니다.

- 자산이나 부채의 주된 시장
 - 자산이나 부채의 주된 시장이 없는 경우에는 가장 유리한 시장
- 당사는 주된 (또는 가장 유리한) 시장에 접근할 수 있어야 합니다.

자산이나 부채의 공정가치는 시장참여자가 경제적으로 최선의 행동을 한다는 가정하에 시장참여자가 자산이나 부채의 가격을 결정할 때 사용하는 가정에 근거하여 측정하고 있습니다.

당사는 상황에 적합하며 관련된 관측가능한 투입변수의 사용을 최대화하고 관측가능하지 않은 투입변수의 사용을 최소화하면서 공정가치를 측정하는 데 충분한 자료가 이용가능한 가치평가기법을 사용하고 있습니다.

재무제표에서 공정가치로 측정되거나 공시되는 모든 자산과 부채는 공정가치 측정에 유의적인 가장 낮은 수준의 투입변수에 근거하여 다음과 같은 공정가치 서열체계로 구분하고 있습니다.

- 수준 1 - 동일한 자산이나 부채에 대한 접근가능한 활성시장의 (조정되지 않은) 공시 가격
- 수준 2 - 공정가치측정에 유의적인 가장 낮은 수준의 투입변수가 직접적으로 또는 간접적으로 관측가능한 투입변수를 이용한 공정가치
- 수준 3 - 공정가치측정에 유의적인 가장 낮은 수준의 투입변수가 관측가능하지 않은 투입변수를 이용한 공정가치

재무제표에 반복적으로 공정가치로 측정되는 자산과 부채에 대하여 당사는 매 보고기간 말 공정가치측정에 유의적인 가장 낮은 수준의 투입변수에 기초한 분류에 대한 재평가를 통해 서열체계의 수준 간의 이동이 있는지 판단하고 있습니다.

공정가치 공시 목적상 당사는 성격과 특성 및 위험에 근거하여 자산과 부채의 분류를 결정하고 공정가치 서열체계의 수준을 결정하고 있습니다.

(4) 고객과의 계약에서 생기는 수익

당사는 다음의 주요 원천으로부터 수익을 인식합니다.

- 재화의 판매
- 용역의 제공
- 배당금수익과 이자수익
- 지주부문수익

1) 재화의 판매

당사는 E-business 솔루션(SAP 등의 ERP)의 판매 등의 상품에 대하여 재화의 소유에 따른 중요한 위험과 보상이 이전된 시점에 수익으로 인식하고 있습니다. 이에 따라 상품은 인도시점에 수익으로 인식하고 있습니다.

2) 용역의 제공

당사는 E-business 솔루션과 관련된 구축과 운영 및 유지보수 용역을 제공하고 있습니다. 기업회계기준서 제1115호에 따르면 기업이 의무를 수행하여 만든 자산이 기업자체에는 대채용도가 없고, 지금까지 의무수행을 완료한 부분에 대해 집행 가능한 지급청구권이 기업에 있어야 진행기준을 적용하여 수익을 인식할 수 있습니다. 당사가 제공하는 E-business 솔루션(SAP 등의 ERP) 구축용역은 당사가 수행하여 만들어지거나 가치가 높아지는 대로 고객이 통제하는 자산을 만들거나 그 자산 가치를 높이므로, 고객에게 구축되는 E-business 솔루션에 대한 통제가 기간에 걸쳐 이전됩니다. 이는 기간에 걸쳐 수행의무가 이행되는 것이므로 기간에 걸쳐 수익이 인식됩니다. 당사는 수행된 용역을 신뢰성 있게 측정할 수 있는 방법을 사용하기 위하여 거래의 성격에 따라, 작업수행정도의 조사, 총예상용역량 대비 현재까지 수행한 누적용역량의 비율, 총추정원가 대비 현재까지 발생한 누적원가의 비율 등의 제공한 용역을 신뢰성 있게 측정할 수 있는 방법을 사용하여 진행률을 결정하고 있습니다.

3) 배당금수익과 이자수익

투자로부터 발생하는 배당금수익은 배당금을 받을 권리가 확정되는 시점에 인식하고 있습니다.

이자수익은 시간의 경과에 따라 유효이자율법으로 인식하고 있습니다. 유효이자율은금융자산의 예상만기에 걸쳐 수취할 미래현금의 현재가치를 순장부금액과 일치시키는 이자율입니다.

4) 지주부문수익

당사는 종속기업에게 경영자문용역을 정액계약으로 제공하고 있으며, 정액계약의 경우 제공된 기간에 걸쳐 정액법으로 인식하고 있습니다. 상표권 사용수익은 관련된 계약의 경제적 실질을 반영하여 발생기준에 따라 인식하고 있습니다.

(5) 법인세

1) 당기법인세

당기 및 과거기간의 당기법인세부채(자산)는 보고기간말까지 제정되었거나 실질적으로 제정된 세율(및 세법)을 사용하여, 과세당국에 납부할 (과세당국으로부터 환급받을) 것으로 예상되는 금액으로 측정하고 있습니다.

자본에 직접 반영되는 항목과 관련된 당기 법인세는 자본에 반영되며 손익계산서에 반영되지 않고 있습니다. 경영진은 주기적으로 관련 세법 규정의 해석과 관련해서 법인세 환급액에 대한 회수가능성을 평가하여 필요한 경우 충당금을 설정하고 있습니다.

2) 이연법인세

당사는 자산 및 부채의 재무보고 목적상 장부금액과 세무기준액의 차이인 일시적차이에 대하여 이연법인세자산과 이연법인세부채를 인식하고 있습니다.

당사는 다음의 경우를 제외하고 모든 가산할 일시적차이에 대하여 이연법인세부채를인식하

고 있습니다.

- 영업권을 최초로 인식할 때 이연법인세부채가 발생하는 경우
- 자산 또는 부채를 최초로 인식하는 거래로서 사업결합거래가 아니고 거래 당시 회 계이익이나 과세소득에 영향을 미치지 아니하면서 거래 당시 동일한 금액으로 가 산할 일시적 차이가 생기지 않는 경우
- 종속기업, 관계기업에 대한 투자지분과 관련한 가산할 일시적차이로서 동 일시적 차이의 소멸시점을 통제할 수 있고 예측가능한 미래에 일시적차이가 소멸하지 않 을 가능성이 높은 경우

또한, 다음의 경우를 제외하고는 차감할 일시적차이, 미사용 세액공제와 세무상결손금이 사용될 수 있는 과세소득의 발생가능성이 높은 경우 이연법인세자산을 인식하고 있습니다.

- 자산 또는 부채를 최초로 인식하는 거래로서 사업결합거래가 아니고 거래 당시 회 계이익이나 과세소득에 영향을 미치지 아니하면서 거래 당시 동일한 금액으로 차 감할 일시적 차이가 생기지는 않는 경우
- 종속기업, 관계기업에 대한 투자지분과 관련한 차감할 일시적차이로서 동 일시적 차이가 예측가능한 미래에 소멸할 가능성이 높지 않거나 동 일시적차이가 사용될 수 있는 과세소득이 발생할 가능성이 높지 않은 경우

이연법인세자산의 장부금액은 매 보고기간말에 검토하며, 이연법인세자산의 일부 또는 전부에 대한 혜택이 사용되기에 충분한 과세소득이 발생할 가능성이 더 이상 높지않다면 이연법인세자산의 장부금액을 감액시키고 있습니다. 한편, 감액된 금액은 사용되기에 충분한 과세소득이 발생할 가능성이 높아지면 그 범위내에서 다시 환입하고 있습니다. 또한, 매 보고기간 말마다 인식되지 않은 이연법인세자산에 대하여 재검토하여, 미래 과세소득에 의해 이연법인세자산이 회수될 가능성이 높아진 범위까지 과거 인식되지 않은 이연법인세자산을 인식하고 있습니다.

이연법인세자산 및 부채는 보고기간말까지 제정되었거나 실질적으로 제정된 세율(및세법)에 근거하여 당해 자산이 실현되거나 부채가 결제될 회계기간에 적용될 것으로 기대되는 세율을 사용하여 측정하고 있습니다.

당기손익 이외로 인식되는 항목과 관련된 당기법인세와 이연법인세는 당기손익 이외의 항목으로 인식하고 있습니다. 이연법인세 항목은 해당 거래에 따라서 기타포괄손익으로 인식하거나 자본에 직접 반영하고 있습니다.

당기법인세자산과 당기법인세부채를 상계할 수 있는 법적으로 집행가능한 권리를 가지고 있고, 이연법인세자산과 이연법인세부채가 동일한 과세대상기업과 동일한 과세당국과 관련이 있는 경우에만 이연법인세자산과 이연법인세부채를 상계하여 표시하고 있습니다.

(6) 확정급여부채

당사는 확정급여제도를 운영하고 있으며, 당기근무원가는 예측단위적립방식을 이용하여 매 보고기간종료일에 보험수리적 평가를 통하여 별도로 결정됩니다. 보험수리적손익, 순이자에 포함된 금액을 제외한 사외적립자산의 수익 및 순이자에 포함된 금액을 제외한 자산인식상 한효과의 변동으로 구성된 재측정요소는 발생 즉시 기타포괄손익으로 인식하고 있으며 후속적으로 당기손익으로 재분류하지 않고 있습니다.

과거근무원가는 다음 중 이른 날에 비용으로 인식하고 있습니다.

- 제도의 개정이나 축소가 발생할 때
- 관련되는 구조조정원가나 해고급여를 인식할 때

순이자(순확정급여부채(자산)에 할인율을 곱하여 결정하고 있습니다. 당사는 근무원가와 순확정급여부채의 순이자를 매출원가 및 판매비와관리비의 항목으로 당기손익으로 인식하고 있습니다.

한편, 당사는 확정기여형 퇴직연금제도도 운영하고 있습니다. 확정기여제도와 관련하여 일정기간 종업원이 근무용역을 제공하였을 때에는 그 근무용역과 교환하여 확정기여제도에 납부해야 할 기여금에 대하여 자산의 원가에 포함하는 경우를 제외하고는 당기손익으로 인식하고 있습니다.

(7) 중단영업

당사는 비유동자산(또는 처분자산집단)의 장부금액이 계속사용이 아닌 매각거래나 분배를 통하여 주로 회수될 것이라면 이를 매각예정으로 분류하고 있습니다. 매각예정으로 분류된 비유동자산과 처분자산집단은 매각부대원가 차감 후 공정가치와 장부금액 중 작은 금액으로 측정하고 있습니다. 매각부대원가는 자산(또는 처분자산집단)의 처분에 직접 귀속되는 증분원가(금융원가와 법인세비용 제외)입니다.

매각예정으로의 분류 조건은 비유동자산(또는 처분자산집단)이 현재의 상태에서 즉시 매각 가능하고 그 매각가능성이 매우 높은 경우에 충족되는 것으로 보고 있습니다. 매각을 완료하기 위하여 요구되는 조치들은 그 매각이 유의적으로 변경되거나 철회될 가능성이 낮음을 보여야 하며, 매각예정으로 분류한 시점에서 1년 이내에 매각이 완료될 것으로 예상되어야 합니다.

매각예정으로 분류된 유무형자산은 감가상각 또는 상각하지 않고 있습니다.

매각예정 또는 분배예정으로 분류된 자산과 부채는 재무상태표에서 별도의 유동항목으로 표시하고 있습니다.

다음 중 하나에 해당되는 경우 처분자산집단은 중단영업에 해당됩니다.

- 별도의 주요 사업계열이나 영업지역이다.
- 별도의 주요 사업계열이나 영업지역을 처분하려는 단일 계획의 일부이다.
- 매각만을 목적으로 취득한 종속기업이다.

당사는 세후중단영업손익을 계속영업의 결과에서 제외하고 포괄손익계산서에 단일금액으로 표시하고 있습니다.

(8) 유형자산

유형자산은 원가로 측정하고 있으며 최초 인식 후에 취득원가에서 감가상각누계액과손상차손누계액을 차감한 금액을 장부금액으로 표시하고 있습니다. 유형자산의 원가는 당해 자산의 매입 또는 건설과 직접적으로 관련되어 발생한 지출로서 경영진이 의도하는 방식으로 자산을 가동하는데 필요한 장소와 상태에 이르게 하는 데 직접 관련되는 원가와 자산을 해체,

제거하거나 부지를 복구하는 데 소요될 것으로 최초로 추정되는 원가를 포함하고 있습니다.

후속원가는 자산으로부터 발생하는 미래경제적효익이 유입될 가능성이 높으며, 그 원가를 신뢰성 있게 측정할 수 있는 경우에 한하여 자산의 장부금액에 포함하거나 적절한 경우 별도의 자산으로 인식하고 있으며, 대체된 부분의 장부금액은 제거하고 있습니다. 한편 일상적인 수선·유지와 관련하여 발생하는 원가는 발생시점에 당기손익으로 인식하고 있습니다.

유형자산은 아래에 제시된 개별 자산별로 추정된 경제적 내용연수 동안 정액법으로 감가상각하고 있습니다.

구 분	내용연수
비품	6년

유형자산의 감가상각방법, 잔존가치 및 내용연수는 매 보고기간 말에 재검토하고 있으며, 이를 변경하는 것이 적절하다고 판단되는 경우 회계추정의 변경으로 회계처리하고 있습니다.

유형자산을 처분하거나 사용이나 처분을 통한 미래경제적효익이 기대되지 않을 때 해당 유형자산의 장부금액을 재무상태표에서 제거하고 있습니다. 유형자산의 제거로인하여 발생하는 손익은 순매각금액과 장부금액의 차이로 결정하고 있으며, 해당 유형자산이 제거되는 시점에 당기손익으로 인식하고 있습니다.

(9) 무형자산

무형자산은 최초 인식할 때 원가로 측정하며, 최초 인식 후에 원가에서 상각누계액과손상차손누계액을 차감한 금액을 장부금액으로 인식하고 있습니다.

무형자산은 사용 가능한 시점부터 잔존가치를 영("0")으로 하여 아래의 내용연수 동안 정액법으로 상각하고 있습니다. 다만, 일부 무형자산에 대해서는 이를 이용할 수 있을 것으로 기대되는 기간이 예측가능하지 않아 당해 무형자산의 내용연수가 비한정인 것으로 평가하고 상각하지 아니하고 있습니다.

구 분	내용연수	상각방법
산업재산권	5년	정액법
개발비	1~5년	정액법
소프트웨어	5년	정액법
시설이용권	비한정	-

내용연수가 유한한 무형자산의 상각기간과 상각방법은 매 회계연도말에 재검토하고 내용연수가 비한정인 무형자산에 대해서는 그 자산의 내용연수가 비한정이라는 평가가 계속하여 정당한지를 매 보고기간에 재검토하며, 이를 변경하는 것이 적절하다고판단되는 경우 회계추정의 변경으로 처리하고 있습니다.

1) 개별취득하는 무형자산

내용연수가 유한한 개별 취득하는 무형자산은 취득원가에서 상각누계액과 손상차손누계액을 차감한 금액으로 인식하며, 추정내용연수에 걸쳐 정액법으로 상각비를 계상하고 있습니다. 내용연수가 비한정인 개별 취득하는 무형자산은 취득원가에서 손상차손누계액을 차감한 금액으로 인식합니다.

2) 내부적으로 창출한 무형자산 - 연구 및 개발원가

연구활동에 대한 지출은 발생한 기간에 비용으로 인식하고 있습니다.

개발활동(또는 내부프로젝트의 개발단계)과 관련된 지출은 해당 개발계획의 결과가 새로운 제품의 개발이나 실질적 기능 향상을 위한 것이며 당사가 그 개발계획의 기술적, 상업적 달성가능성이 높고 소요되는 자원을 신뢰성 있게 측정가능한 경우에만 무형자산으로 인식하고 있습니다.

내부적으로 창출한 무형자산의 취득원가는 그 무형자산이 위에서 기술한 인식조건을최초로 충족시킨 시점 이후에 발생한 지출의 합계이며, 내부적으로 창출한 무형자산으로 인식되지 않는 개발원가는 발생시점에 비용으로 인식하고 있습니다.

내부적으로 창출한 무형자산은 최초 인식 후에 취득원가에서 상각누계액과 손상차손누계액을 차감한 금액으로 표시하고 있습니다.

3) 사업결합으로 취득한 무형자산

사업결합으로 취득하고 영업권과 분리하여 인식한 무형자산의 취득원가는 취득일의 공정가치로 측정하고, 최초 인식 후에 사업결합으로 취득한 무형자산은 취득원가에서 상각누계액과 손상차손누계액을 차감한 금액으로 표시하고 있습니다.

4) 무형자산의 제거

무형자산을 처분하거나 사용이나 처분을 통한 미래경제적효익이 기대되지 않을 때 해당 무형자산의 장부금액을 재무상태표에서 제거하고 있습니다. 무형자산의 제거로인하여 발생하는 손익은 순매각금액과 장부금액의 차이로 결정하고 있으며, 해당 무형자산이 제거되는 시점에 당기손익으로 인식하고 있습니다.

5) 특허권과 상표

특허권과 상표는 최초에 취득원가로 측정하고 추정내용연수에 걸쳐 정액법으로 상각하고 있습니다.

(10) 비금융자산의 손상

당사는 매 보고기간말에 자산의 손상을 시사하는 징후가 존재하는지 검토하고 있습니다. 그

러한 징후가 존재하는 경우 또는 매년 자산에 대한 손상검사가 요구되는 경우, 당사는 자산의 회수가능액을 추정하고 있습니다. 자산의 회수가능액은 자산 또는 현금창출단위의 순공정가치와 사용가치 중 큰 금액이며, 개별자산별로 결정하나 해당 개별자산의 현금유입이 다른 자산이나 자산집단의 현금유입과 거의 독립적으로 창출되지 않는 경우, 해당 개별자산이 속한 현금창출단위별로 결정됩니다. 자산의 장부금액이 회수가능액을 초과하는 경우, 자산은 손상된 것으로 보며 자산의 장부금액을 회수가능액으로 감소시키게 됩니다. 사용가치는 해당 자산의 기대 미래현금흐름의 추정치를 화폐의 시간가치와 해당 자산의 위험에 대한 시장의 평가를 반영한 세전할인율로 할인한 현재가치로 평가하고 있습니다. 순공정가치는 공개 시장에서 거래되는 종속기업들의 주가 또는 다른 이용가능한 공정가치 평가지표 등을 사용한 적절한 평가모형을 사용하여 결정하고 있습니다.

손상차손은 손상된 자산의 기능과 일관된 비용항목으로 하여 당기손익에 반영하고 있습니다.

영업권을 제외한 자산에 대하여 매 보고기간말에 과거에 인식한 자산의 손상차손이 더 이상 존재하지 않거나 또는 감소하였다는 것을 시사하는 징후가 있는지 여부를 평가하며, 그러한 징후가 있는 경우 회수가능액을 추정하고 있습니다. 과거에 인식한 영업권을 제외한 자산의 손상차손은 직전 손상차손의 인식시점 이후 해당 자산의 회수가능액을 결정하는데 사용된 추정치에 변화가 있는 경우에 한하여 손상차손을 인식하지 않았을 경우의 자산의 장부금액의 상각 후 잔액을 한도로 장부금액을 회수가능액으로 증가시키고 이러한 손상차손환입은 당기손익에 반영하고 있습니다.

다음의 자산에 대하여는 자산손상검사에 있어 각각의 기준이 추가적으로 적용되고 있습니다.

- 무형자산

당사는 비한정 내용연수를 가진 무형자산에 대하여 매년 12월 31일과 손상징후가 발생하였을 때 개별 자산별 또는 현금창출단위별로 손상검사를 수행하고 있습니다.

(11) 재고자산

재고자산은 취득원가와 순실현가능가치 중 낮은 금액으로 측정하고 있습니다. 원가는 개별법에 따라 결정하고 있습니다. 재고자산의 취득원가는 매입원가, 전환원가 및 재고자산을 이용가능한 상태로 준비하는데 필요한 기타 원가를 포함하고 있습니다. 순실현가능가치는 정상적인 영업과정의 예상판매가격에서 예상되는 추가완성원가와 판매비용을 차감한 금액입니다.

매출원가는 재고자산 판매에 따른 수익을 인식하는 기간에 재고자산의 장부금액으로 인식하며, 재고자산을 순실현가능가치로 감액한 평가손실과 모든 감모손실은 감액이나 감모가 발생한 기간의 비용으로 인식하고 있습니다. 또한 재고자산의 순실현가능가치의 상승으로 인한 재고자산평가손실의 환입은 환입이 발생한 기간의 비용으로 인식된 재고자산의 매출원가에서 차감하고 있습니다.

(12) 금융상품 - 최초 인식과 후속 측정

금융상품은 거래당사자 어느 한쪽에게는 금융자산이 생기게 하고 거래상대방에게 금융부채나 지분상품이 생기게 하는 모든 계약입니다.

1) 금융자산

가) 최초 인식과 측정

금융자산은 최초 인식 시점에 후속적으로 상각후원가로 측정되는 금융자산, 기타포괄손익-공정가치 측정 금융자산, 그리고 당기손익-공정가치 측정 금융자산으로 분류됩니다.

최초 인식 시점에 금융자산의 분류는 금융자산의 계약상 현금흐름 특성과 금융자산을 관리하기 위한 당사의 사업모형에 따라 달라집니다. 유의적인 금융요소가 포함되지 않거나 실무적 간편법을 적용하는 매출채권을 제외하고는, 당사는 금융자산을 최초에 공정가치로 측정하며, 당기손익-공정가치로 측정하는 금융자산의 경우가 아니라면 거래원가를 가감합니다. 유의적인 금융요소가 포함되지 않거나 실무적 간편법을 적용하지 않은 매출채권은 기업회계기준서 제1115호에 따라 결정된 거래원가로 측정합니다.

금융자산을 상각후원가 또는 기타포괄손익-공정가치로 측정하기 위해서는 현금흐름이 원리금만으로 구성(SPPI)되어야 합니다. 이 평가는 SPPI 테스트라고 하며, 개별 상품 수준에서 수행됩니다.

금융자산의 관리를 위한 당사의 사업모형은 현금흐름을 발생시키기 위해 금융자산을 관리하는 방법과 관련됩니다. 사업모형은 현금흐름의 원천이 금융자산의 계약상 현금흐름의 수취인지, 매도인지 또는 둘 다 인지를 결정합니다.

시장의 합의나 규제에 의해 설정된 기간 프레임 내에서 금융자산을 이전하는 것이 요구되는 금융자산의 매입 또는 매도(정형화된 거래)는 거래일에 인식됩니다. 즉, 당사가 금융자산을 매입하거나 매도하기로 약정한 날을 의미합니다.

나) 후속 측정

후속 측정을 위해 금융자산은 아래 네 가지의 범주로 분류됩니다.

- 상각후원가 측정 금융자산 (채무상품)
- 누적 손익을 당기손익으로 재분류하는 기타포괄손익-공정가치 측정 금융자산 (채무상품)
- 제거시 누적 손익을 당기손익으로 재분류하지 않는 기타포괄손익-공정가치 측정 금융자산 (지분상품)
- 당기손익-공정가치 측정 금융자산

(a) 상각후원가 측정 금융자산 (채무상품)

이 범주는 당사와 가장 관련이 높습니다. 당사는 아래 조건을 모두 만족하는 경우에 금융자산을 상각후원가로 측정합니다.

- 계약상 현금흐름을 수취하기 위해 보유하는 것이 목적인 사업모형 하에서 금융자산을 보유하고,

- 금융자산의 계약 조건에 따라 특정일에 원금과 원금잔액에 대한 이자 지급만으로 구성되어 있는 현금흐름이 발생합니다.
상각후원가 측정 금융자산은 후속적으로 유효이자율법을 사용하여 측정되며, 손상을인식합니다. 자산의 제거, 변경 또는 손상에서 발생하는 이익과 손실은 당기손익으로인식됩니다.

(b) 기타포괄손익-공정가치 측정 금융자산 (채무상품)

당사는 아래의 조건을 모두 충족하는 채무상품을 기타포괄손익-공정가치 금융자산으로 측정합니다.

- 계약상 현금흐름의 수취와 금융자산의 매도 둘 다를 통해 목적을 이루는 사업모형 하에서 금융자산을 보유하고,
- 금융자산의 계약 조건에 따라 특정일에 원리금 지급만으로 구성되어 있는 현금흐름이 발생합니다.

기타포괄손익-공정가치 측정 채무상품에서, 이자수익, 외화환산손익, 그리고 손상 또는 환입은 상각후원가 측정 금융자산과 동일한 방법으로 계산되어 당기손익으로 인식됩니다. 나머지 공정가치 변동부분은 기타포괄손익으로 인식됩니다. 금융자산의제거시, 기타포괄손익으로 인식한 공정가치 누적 변동분은 당기손익으로 재분류됩니다.

(c) 기타포괄손익-공정가치 측정 금융자산 (지분상품)

최초 인식 시점에, 당사는 기업회계기준서 제1032호 '금융상품 표시'에서의 지분의정의를 충족하고 투자 목적으로 보유하고 있지 않은 지분상품을 기타포괄손익-공정가치로 측정하도록 하는 취소 불가능한 선택을 할 수 있습니다.

이러한 금융자산에서 발생하는 손익은 당기손익으로 재분류되지 않습니다. 배당은 당사가 금융자산의 원가 중 일부를 회수하여 이익을 얻는 경우를 제외하고는, 받을 권리가 확정되었을 때 손익계산서에 금융수익으로 인식됩니다. 기타포괄손익-공정가치 측정 지분상품은 손상을 인식하지 않습니다.

당사는 비상장지분상품에 대해서도 취소불가능한 선택을 할 수 있습니다.

(d) 당기손익-공정가치 측정 금융자산

당기손익-공정가치 측정 금융자산은 단기매매항목, 최초 인식 시에 당기손익-공정가치로 측정하도록 지정된 금융자산 또는 공정가치로 측정하도록 요구되는 금융자산을 포함합니다. 단기간 내에 매도하거나 재구매할 목적으로 취득한 금융자산은 단기매매항목으로 분류됩니다. 분리된 내재파생상품을 포함한 파생상품은 효과적인 위험회피수단으로 지정되지 않았다면 단기매매항목으로 분류됩니다. 현금흐름이 원리금 지급만으로 구성되지 않은 금융자산은 사업모형에 관계없이 당기손익-공정가치 측정 금융자산으로 분류 및 측정됩니다. 상기 문단에서 서술된 것과 같이 채무상품이 상각후원가 또는 기타포괄손익-공정가치 측정 금융자산으로 분류됨에도 불구하고 회계 불일치를 제거하거나 유의적으로 감소시킬 수 있다면 채무상품을 당기손익-공정가치로 측정하도록 지정할 수 있습니다.

당기손익-공정가치 측정 금융자산은 재무상태표에 공정가치로 표시되며, 공정가치의 순변동은 손익계산서에서 당기손익으로 인식됩니다.

이 범주는 파생상품과 공정가치의 변동을 기타포괄손익으로 처리하는 취소불가능한 선택을 하지 않은 상장 지분 상품을 포함합니다. 상장 지분 상품에 대한 배당은 권리가 확정된 시점에 당기손익으로 인식합니다.

복합계약에 내재된 파생상품은 경제적인 특성과 위험이 주계약에 밀접하게 관련되지 않고, 내재파생상품과 동일한 조건인 별도의 상품이 파생상품의 정의를 충족하며, 복합계약이 당기손익-공정가치로 측정되지 않는다면 주계약으로부터 분리하여 별도의 파생상품으로 회계 처리합니다. 내재파생상품은 공정가치로 측정하고 공정가치의 변동을 당기손익으로 인식합니다. 현금흐름을 유의적으로 변경시키는 계약 조건의 변경이 있거나 당기손익-공정가치 측정 범주에 해당하지 않게 되는 경우에만 재평가가 발생합니다.

주계약이 금융자산인 복합계약에서 내재파생상품은 분리하여 회계처리하지 않습니다. 주계약인 금융자산과 내재파생상품은 상품 전체를 당기손익-공정가치 측정 금융자산으로 분류합니다.

다) 제거

금융자산 (또는, 금융자산의 일부 또는 비슷한 금융자산의 집합의 일부)는 다음과 같은 상황에서 우선적으로 제거됩니다.

- 금융자산의 현금흐름을 수취할 권리가 소멸되거나
- 당사가 금융자산의 현금흐름을 수취할 권리를 양도하거나 양도(pass-through) 계약에 따라 수취한 현금흐름 전체를 중요한 지체 없이 제3자에게 지급할 의무가 있는 경우.

당사가 금융자산의 현금흐름을 수취할 권리를 이전하거나 양도(pass-through) 계약을 체결할 때, 자산을 소유함에 따른 위험과 보상을 유지하는지를 평가합니다. 당사는 금융자산의 위험과 보상의 대부분을 보유하지도 이전하지도 않았다면, 해당 금융자산에 지속적으로 관여하는 정도까지 그 금융자산을 계속 인식합니다. 이 경우에, 당사는 관련된 부채를 인식합니다. 양도된 자산과 관련된 부채는 당사가 보유한 권리와 의무를 반영하여 측정합니다.

보증을 제공하는 형태인 지속적 관여는, 양도된 자산의 장부금액과 수취한 대가 중 상환을 요구받을 수 있는 최대 금액 중 낮은 금액으로 측정됩니다.

2) 금융부채

가) 최초 인식과 측정

금융부채는 최초 인식 시점에 당기손익-공정가치 측정 금융부채, 차입, 미지급금 또는 효과적인 위험회피 수단으로 지정된 파생상품으로 적절하게 분류됩니다.

모든 금융부채는 최초에 공정가치로 인식되고, 차입금 및 미지급금의 경우에는 직접 관련된 거래원가를 차감합니다.

당사의 금융부채는 매입부채와 기타 미지급금, 당좌차월을 포함한 차입과 파생상품부채를 포함합니다.

한편, 당사는 공급자금융약정으로 생긴 금융부채가 매입채무의 속성 및 기능과 유사한 경우 이를 재무상태표에서 매입채무 및 기타채무로 분류합니다. 만약 당사의 공급자금융약정이 정상 영업 주기내에 사용되는 운전 자본의 일부이고, 제공되는 담보 수준이매입채무와 유사하며, 공급자금융약정으로 생긴 부채의 조건이 공급자금융약정에 해당하지 않는 매입채무의 조건과 실질적으로 다르지 않는 경우가 이에 해당합니다. 공급자금융약정으로 생긴 부채가 재무상태표에서 매입채무 및 기타채무로 분류되는 경우 이와 관련된 현금흐름은 현금흐름표의 영업활동에 포함됩니다.

나) 후속 측정

금융부채의 측정은 아래에서 언급된 분류에 따릅니다.

(a) 당기손익-공정가치 측정 금융부채

당기손익-공정가치 측정 금융부채는 단기매매금융부채와 최초 인식 시점에 당기손익-공정가치로 측정하도록 지정된 금융부채를 포함합니다.

금융부채가 단기간 내에 재매입되는 경우에는 단기매매항목으로 분류됩니다. 이 범주는 또한 기업회계기준서 제1109호에서 정의된 위험회피관계에 있는 위험회피수단으로 지정되지 않은 파생상품을 포함합니다. 또한 분리된 내재파생상품은 위험회피에 효과적인 수단으로 지정되지 않았다면 단기매매항목으로 분류됩니다.

단기매매항목인 금융부채에서 발생하는 손익은 당기손익으로 인식됩니다.

당기손익-공정가치 항목으로 지정된 금융부채는 기업회계기준서 제1109호의 기준을 충족하는 경우에 최초 인식 시점에만 지정됩니다. 당사는 어떤 금융부채도 당기손익-공정가치 항목으로 지정하지 않았습니다.

(b) 차입금

이 범주는 당사와 관련이 높습니다. 최초 인식 이후에, 이자부차입금은 후속적으로 유효이자율법을 사용하여 상각후원가로 측정됩니다. 부채가 제거되거나 유효이자율 상각 절차에 따라 발생하는 손익은 당기손익으로 인식됩니다.

상각후원가는 유효이자율의 필수적인 부분인 수수료나 원가에 대한 할인이나 할증액을 고려

하여 계산됩니다.

이 범주는 일반적으로 이자부차입에 적용합니다.

다) 제거

금융부채는 지급 의무의 이행, 취소, 또는 만료된 경우에 제거됩니다. 기존 금융부채가 대여자는 동일하지만 조건이 실질적으로 다른 금융부채에 의해 교환되거나, 기존 부채의 조건이 실질적으로 변경된 경우에, 이러한 교환이나 변경은 최초의 부채를 제거하고 새로운 부채를 인식하게 합니다. 각 장부금액의 차이는 당기손익으로 인식합니다.

3) 금융상품의 상계

금융자산과 금융부채는 인식한 자산과 부채에 대해 법적으로 집행 가능한 상계 권리를 현재 가지고 있거나, 차액으로 결제하거나 자산을 실현하는 동시에 부채를 결제할의도가 있는 경우에 재무상태표에서 상계하여 순액으로 표시됩니다.

(13) 자기주식

당사는 자기주식을 자본에서 차감하여 회계처리하고 있습니다. 자기주식의 취득, 매각, 발행 또는 취소에 따른 손익은 손익계산서에 반영하지 않으며 장부금액과 처분대가의 차이는 기타자본잉여금으로 회계처리하고 있습니다.

(14) 현금및현금성자산

재무상태표상의 현금및현금성자산은 보통예금과 소액현금 및 취득당시 만기가 3개월 이내인 단기성 예금으로 구성되어 있습니다.

(15) 주식기준보상거래

당사는 임직원의 근로용역에 대해 주식기준에 따른 보상을 제공하고 있는데 임직원에게 주식선택권을 부여하는 제도(주식결제형 주식기준보상거래)를 운영하고 있습니다.

- 주식결제형 주식기준보상거래

주식결제형 주식기준보상원가는 적절한 가치평가모델을 사용하여 부여일의 공정가치로 측정됩니다(주석 20 참조).

주식기준보상원가는 용역제공조건(또는 성과조건)이 충족되는 기간(이하 "가득기간")에 걸쳐 종업원급여로 인식하고, 그에 상응한 자본의 증가를 인식합니다. 매 보고기간말에 누적 보상원가의 측정에는 가득기간의 완료 여부와 최종적으로 부여될 지분상품의 수량에 대한 추정이 반영됩니다. 보고기간 초와 보고기간 말의 누적 보상원가의 변동분은 당기 손익계산서에 가감됩니다.

용역제공조건 및 비시장조건은 부여일 현재 주식선택권의 공정가치를 추정할 때 고려하지

아니하나 궁극적으로 가득되는 지분상품의 수량에 대한 추정 시 반영되고, 시장조건은 부여 일 현재 공정가치 측정시 반영됩니다. 주식기준보상에 부여된 다른 조건(관련 용역조건이 없는 경우)은 비가득조건으로 간주됩니다. 비가득조건은 주식기준보상원가 공정가치 측정 시 반영되며 용역제공조건 (또는 성과조건)이 없는 경우에는 즉시 비용으로 인식합니다.

궁극적으로 가득되지 않는 주식기준보상에 대해서는 비용을 인식하지 않고 있습니다. 다만 시장조건이나 비가득조건이 있는 주식결제형 거래로서 다른 모든 성과조건이나 용역 조건을 충족한다면 시장조건이나 비가득조건이 충족여부와 관계없이 가득된 것으로 회계처리하고 있습니다.

주식결제형주식기준보상의 조건이 변경될 경우 지정된 가득조건이 충족되지 않아 지분상품이 가득되지 못하는 경우를 제외하고는 조건이 변경되지 않았을 경우에 인식하였어야 할 원가를 최소한으로 하여 인식하고 있습니다. 주식기준보상약정의 총 공정가치를 증가시키거나 종업원에게 유리하게 조건을 변경하는 경우에는 추가로 조건변경의 효과를 인식하고 있습니다. 주식결제형보상이 취소될 경우 취소일에 가득된 것으로 보고 인식되지 않은 보상원가는 즉시 인식하고 있습니다.

발행된 옵션의 회석효과는 회석주당이익을 계산할 때 회석주식으로 반영하고 있습니다(주석 26 참조).

(16) 종속기업 및 관계기업 투자

당사의 재무제표는 기업회계기준서 제1027호에 따른 별도재무제표로서 지배기업 및관계기업의 투자자가 투자자산을 피투자자의 보고된 성과와 순자산에 근거하지 않고 직접적인 지분투자에 근거한 회계처리로 표시한 재무제표입니다. 당사는 종속기업과 관계기업에 대한 투자자산을 기업회계기준서 제1027호에 따른 원가법에 따라 회계처리하고 있습니다. 종속기업 및 관계기업으로부터의 배당금은 배당을 받을 권리가 확정되는 시점에 당기손익으로 인식하고 있습니다.

(17) 파생상품

당사는 파생상품의 계약에 따라 발생한 권리와 의무를 공정가액으로 평가하여 자산과 부채로 계상하고, 동 계약으로부터 발생한 손익은 발생 시점에 당기손익으로 인식하고 있습니다.

파생상품은 파생상품 계약 체결 시점에 공정가치로 최초 인식되며 이후 공정가치로 재측정됩니다. 위험회피회계의 적용 요건을 충족하지 않는 파생상품은 매매목적으로 분류되고 파생상품의 공정가치변동은 '금융수익(비용)' 으로 손익계산서에 인식됩니다.

(18) 리스

당사는 계약에서 대가와 교환하여, 식별되는 자산의 사용 통제권을 일정기간 이전하게 하는 지를 고려하여 계약의 약정시점에, 계약자체가 리스인지, 계약이 리스를 포함하는지를 판단합니다.

- 리스이용자

당사는 단기리스와 소액 기초자산 리스를 제외한 모든 리스에 대하여 리스료 지급의무를 나타내는 리스부채와 기초자산의 사용권을 나타내는 사용권자산을 인식합니다.

1) 사용권자산

당사는 리스개시일(즉, 기초자산이 사용가능한 시점)에 사용권자산을 인식합니다. 사용권자산은 원가로 측정하고, 후속 측정 시 원가모형을 적용하였습니다. 원가모형을 적용하기 위하여 감가상각누계액과 손상차손누계액을 차감하고, 리스부채의 재측정에 따른 조정을 반영합니다. 사용권자산의 원가는 인식된 리스부채 금액, 최초직접원가, 그리고 받은 리스 인센티브를 차감한 리스개시일이나 그 전에 지급한 리스료를 포함합니다.

리스기간 종료시점에 당사에 기초자산의 소유권이 이전되는 경우나 사용권자산의 원가에 당사가 매수선택권을 행사할 것임이 반영되는 경우, 감가상각은 자산의 기초자산의 추정된 내용연수를 사용하여 계산됩니다.

사용권자산도 손상의 대상이 되며 주석 2.2 (10) 비금융자산의 손상에 대한 회계정책에서 설명하였습니다.

2) 리스부채

리스 개시일에, 당사는 리스기간에 걸쳐 지급될 리스료의 현재가치로 리스부채를 측정합니다. 리스료는 고정리스료(실질적인 고정리스료를 포함하고, 받을 리스 인센티브는 차감), 지수나 요율에 따라 달라지는 변동리스료 및 잔존가치보증에 따라 지급될 것으로 예상되는 금액으로 구성됩니다. 리스료는 또한 당사가 매수선택권을 행사할 것이 상당히 확실한 경우에 그 매수선택권의 행사가격과 리스기간이 당사의 종료선택권 행사를 반영하는 경우에 그 리스를 종료하기 위하여 부담하는 금액을 포함합니다.

지수나 요율에 따라 달라지는 변동리스료가 아닌 변동리스료 리스료 발생을 유발하는 사건 또는 조건이 발생한 기간의 비용으로 인식합니다.

당사는 리스료의 현재가치를 계산할 때, 리스의 내재이자율을 쉽게 산정할 수 없기 때문에 리스개시일의 증분차입이자율을 사용합니다. 리스개시일 이후 리스부채 금액은 이자를 반영하여 증가하고 지급한 리스료를 반영하여 감소합니다. 또한, 리스부채의 장부금액은 리스기간의 변경, 리스료의 변경(예를 들어, 리스료를 산정할 때 사용한 지수나 요율의 변동으로 생기는 미래 리스료의 변동) 또는 기초자산을 매수하는 선택권 평가에 변동이 있는 경우 재측정됩니다.

3) 단기리스와 소액 기초자산 리스

당사는 차량운반구의 리스에 단기리스(즉, 이러한 리스는 리스기간이 리스개시일로부터 12개월 이하이고 매수선택권을 포함하지 않음)에 대한 인식 면제 규정을 적용합니다. 또한 당사는 소액자산으로 간주되는 사무용품의 리스에 소액자산 리스에 대한 인식 면제 규정을 적용합니다. 단기리스와 소액자산 리스에 대한 리스료는 리스기간에 걸쳐 정액기준으로 비용으로 인식합니다.

(19) 매출채권

매출채권은 유의적인 금융요소를 포함하지 않는 경우에는 무조건적인 대가의 금액으로, 유의적인 금융요소를 포함하는 경우에는 공정가치로 최초 인식합니다. 매출채권은 후속적으로 유효이자율법을 적용한 상각후원가에 손실충당금을 차감하여 측정됩니다(주석 6 참조).

(20) 매입채무와 기타채무

매입채무와 기타채무는 당사가 보고기간말 전에 제공받은 재화나 용역에 대하여 지급하지 않은 부채입니다. 매입채무와 기타채무는 보고기간 후 12개월 후에 지급기일이 도래하는 것이 아니라면 재무상태표에서 유동부채로 표시합니다. 해당 채무는 최초에 공정가치로 인식하고 이후 유효이자율법을 사용한 상각후원가로 측정합니다.

(21) 충당부채

과거사건의 결과로 현재의 법적의무나 의제의무가 존재하고, 그 의무를 이행하기 위한 자원의 유출가능성이 높으며, 당해 금액의 신뢰성 있는 추정이 가능한 경우 복구충당부채 등을 인식하고 있습니다. 충당부채는 의무를 이행하기 위하여 예상되는 지출액의 현재가치로 측정되며, 시간경과로 인한 충당부채의 증가는 이자비용으로 인식됩니다.

(22) 동일지배기업하의 사업결합

동일지배기업하의 사업결합거래에 대해서는 장부가액법을 적용하여 관련 자산·부채를 연결재무제표상의 장부금액으로 평가하고 있습니다. 한편, 사업결합거래의 대가와 인수대상 자산·부채 장부가액과의 차이는 자본잉여금으로 계상하고 있습니다

(23) 영업부문

당사는 기업회계기준서 제1108호 '영업부문'에 따라 영업부문과 관련된 공시사항을 연결재무제표에 공시하였습니다.

3. 중요한 회계추정 및 가정

재무제표 작성에는 미래에 대한 가정 및 추정이 요구되며 경영진은 당사의 회계정책을 적용하기 위해 판단이 요구됩니다. 추정 및 가정은 지속적으로 평가되며, 과거 경험과 현재의 상황에 비추어 합리적으로 예측가능한 미래의 사건을 고려하여 이루어집니다. 회계추정의 결과가 실제 결과와 동일한 경우는 드물 것이므로 중요한 조정을 유발할 수 있는 유의적인 위험을 내포하고 있습니다.

다음 회계연도에 자산 및 부채 장부금액의 조정에 영향을 미칠 수 있는 경영진 판단과 유의적 위험에 대한 추정 및 가정은 다음과 같습니다. 일부 항목에 대한 유의적인 판단 및 추정에

대한 추가적인 정보는 개별 주석에 포함되어 있습니다.

(1) 비금융자산의 손상

당사는 매 보고일에 모든 비금융자산에 대하여 손상징후의 존재 여부를 평가하고 있습니다. 비한정 내용연수의 무형자산에 대해서는 매년 말 또는 손상징후가 있는 경우에 손상검사를 수행하며, 기타 비금융자산에 대해서는 장부금액이 회수가능하지 않을 것이라는 징후가 있을 때 손상검사를 수행합니다. 사용가치를 계산하기 위하여 경영자는 해당 자산이나 현금창출단위로부터 발생하는 미래기대현금흐름을 추정하고 동 미래기대현금흐름의 현재가치를 계산하기 위한 적절한 할인율을 선택하여야 합니다(주석 10 참조).

(2) 법인세

당사의 과세소득에 대한 법인세는 다양한 국가의 세법 및 과세당국의 결정을 적용하여 산정되므로 최종 세효과를 산정하는 데에는 불확실성이 존재합니다.

당사는 특정 기간동안 과세소득의 일정 금액을 투자, 임금증가 등에 사용하지 않았을 때 세법에서 정하는 방법에 따라 산정된 법인세를 추가로 부담합니다. 따라서, 해당 기간의 당기법인세와 이연법인세를 측정할 때 이에 따른 세효과를 반영하여야 하고, 이로 인해 당사가 부담할 법인세는 각 연도의 투자, 임금증가 등의 수준에 따라 달라지므로 최종 세효과를 산정하는데에는 불확실성이 존재합니다.

세무상결손금이 사용될 수 있는 미래과세소득의 발생가능성이 높은 경우 그 범위 안에서 미사용 세무상결손금에 대하여 이연법인세자산을 인식합니다. 당사의 경영자는 향후 세금전략과 세무이익의 발생시기 및 수준에 근거하여 인식가능한 이연법인세자산금액을 결정하기 위하여 주요한 판단을 수행합니다(주석 25 참조).

(3) 퇴직급여제도

확정급여채무의 현재가치는 보험수리적 평가방법을 통해 결정됩니다. 보험수리적 평가방법의 적용을 위해서는 다양한 가정을 세우는 것이 필요하며, 이러한 가정의 설정은 할인율, 미래임금 상승율 및 사망율의 결정 등을 포함합니다. 평가방법의 복잡성과 기본 가정 및 장기적인 성격으로 인해 확정급여채무는 이러한 가정들에 따라 민감하게 변동됩니다. 모든 가정은 매 보고기간말마다 검토됩니다(주석 18 참조).

(4) 리스 - 증분차입이자율의 산정

당사는 리스의 내재이자율을 쉽게 산정할 수 없으므로, 리스부채를 측정하기 위해 증분차입이자율을 사용합니다. 증분차입이자율은 당사가 비슷한 경제적 환경에서 비슷한 기간에 걸쳐 비슷한 담보로 사용권자산과 가치가 비슷한 자산 획득에 필요한 자금을 차입한다면 지급해야 하는 이자율입니다. 따라서 증분차입이자율은 관측가능한 요율이 없거나 리스 조건을 반영하기 위하여 조정되어야 하는 경우에 측정이 요구되는 당사가 '지불해야 하는' 사항을 반영합니다(주석 13 참조).

(5) 연장 및 종료선택권이 있는 계약의 리스기간 산정 - 리스이용자

당사는 리스기간을 리스의 해지불능기간과 리스연장선택권을 행사할 것이 상당히 확실한 경우에 그 선택권의 대상기간 또는 리스종료선택권을 행사하지 않을 것이 상당히 확실한 경우에 그 선택권의 대상기간을 포함하여 산정합니다.

당사는 연장 및 종료 선택권을 포함하는 리스 계약들을 가지고 있습니다. 당사는 리스를 연장 또는 종료하기 위한 선택권을 행사할지 여부가 상당히 확실한지를 평가할 때 판단을 적용합니다. 즉, 연장선택권을 행사하거나 종료선택권을 행사하지 않을 경제적 유인이 생기게 하는 관련되는 사실 및 상황을 모두 고려합니다. 개시일 이후, 당사는 당사의 통제 하에 있는 상황에서 유의적인 사건이나 변화가 있고, 연장선택권을 행사할지 종료선택권을 행사하지 않을지에 대한 능력에 영향을 미치는 경우 리스기간을 재평가합니다(주석 13 참조).

당사는 짧은 해지불능기간의 리스에 대한 리스기간의 일부로서 연장기간을 포함합니다. 대체자산을 쉽게 구할 수 없다면 생산에 유의적인 부정적 영향이 있으므로 당사는 일반적으로 리스에 대한 연장선택권을 행사합니다. 긴 해지불능기간의 리스에 대한 연장기간은 연장선택권을 행사할 것이 상당히 확실하지 않으므로 리스기간의 일부로 포함되지 않습니다. 더 나아가, 종료선택권이 적용되는 기간은 행사되지 않을 것이 상당히 확실한 경우에만 리스기간의 일부로 포함됩니다.

(6) 금융상품의 공정가치

활성시장에서 거래되지 않는 금융상품의 공정가치는 원칙적으로 평가기법을 사용하여 결정됩니다. 당사는 보고기간말 현재 중요한 시장상황에 기초하여 다양한 평가기법의 선택 및 가정에 대한 판단을 하고 있습니다(주석 7 참조).

4. 현금및현금성자산

당기말과 전기말 현재 현금및현금성자산의 내역은 다음과 같습니다.

(단위: 천원)		
구분	당기말	전기말
요구불예금	5,602,661	12,354,957

5. 사용이 제한된 금융상품

당기말과 전기말 현재 사용이 제한되어 있는 금융상품의 내역은 다음과 같습니다.

(단위: 천원)			
구분	당기말	전기말	사용제한내용
현금및현금성자산	-	1,720,274	질권설정
금융기관예치금	1,720,274	-	질권설정
장기금융기관예치금	9,575	9,575	당좌개설보증금
상각후원가 측정 금융자산(*)	-	-	근질권설정

합계	1,729,849	1,729,849	
----	-----------	-----------	--

(*) P-CBO 관련 후순위채권을 2021년 중 450,000천원, 당기 중 360,000천원을 매입하였으며, 전액 손상 인식하였습니다(주석 7, 16 참조). 한편, 2021년 중 매입한 후순위채권 450,000천원은 당기 중 전액 처분하였습니다.

6. 매출채권및기타채권

(1) 당기말와 전기말 현재 매출채권및기타채권의 상세내역은 다음과 같습니다.

① 당기말

(단위: 천원)							
구분	매출채권	미수금	미수수익	대여금	보증금	금융기관예치금	합계
총장부금액	24,770,258	68,698,330	3,970,391	57,230,000	504,045	1,787,850	156,960,874
차감: 손상차손누계액	(9,292,732)	(68,673,332)	(2,207,082)	(12,450,000)	-	-	(92,623,146)
유동자산 계	15,477,526	24,998	1,763,309	44,780,000	504,045	1,787,850	64,337,728
총장부금액	-	-	-	-	3,023,390	9,575	3,032,965
비유동자산 계	-	-	-	-	3,023,390	9,575	3,032,965

② 전기말

(단위: 천원)							
구분	매출채권	미수금	미수수익	대여금	보증금	금융기관예치금	합계
총장부금액	21,897,519	68,673,658	2,015,881	9,500,000	117,820	-	102,204,878
차감: 손상차손누계액	(7,106,956)	(68,649,728)	(1,837,998)	(9,500,000)	-	-	(87,094,682)
유동자산 계	14,790,563	23,930	177,883	-	117,820	-	15,110,196
총장부금액	-	-	852,525	45,500,000	3,450,713	9,575	49,812,813
차감: 손상차손누계액	-	-	(369,084)	(1,800,000)	-	-	(2,169,084)
비유동자산 계	-	-	483,441	43,700,000	3,450,713	9,575	47,643,729

(2) 당기와 전기 중 매출채권및기타채권의 손상차손누계액의 변동은 다음과 같습니다.

① 매출채권

(단위: 천원)		
구분	당기	전기
기초금액	7,106,956	6,537,509
손상차손	2,183,486	572,247
제각	(4,415)	(2,800)
기타	6,705	-
기말금액	9,292,732	7,106,956

② 기타채권

(단위: 천원)		
구분	당기	전기
기초금액	82,156,810	82,489,833
손상차손	1,174,765	40,263
손상차손환입	-	(370,425)
제각	(1,161)	(2,861)
기말금액	83,330,414	82,156,810

매출채권의 손상차손누계액은 기업회계기준서 제1109호의 간편법에 따라 전체기간 기대신용손실로 측정하였습니다.

당사는 매출채권의 손상차손(환입)을 판매비와관리비로 기타채권의 손상차손(환입)은 기타비용(수익)으로 계상하였습니다.

(3) 당기말과 전기말 현재 매출채권에 대한 손상차손누계액 내역은 다음과 같습니다.

(단위: 천원)					
구분	30일 이내 연체 및 정상	30일 초과 연체	180일 초과 연체	360일 초과 연체	합계
당기말					
기대 손실률	0.71%	59.22%	98.65%	100.00%	
총 장부금액	15,423,327	349,923	1,504,835	7,492,173	24,770,258
손상차손누계액	108,856	207,237	1,484,466	7,492,173	9,292,732
전기말					
기대 손실률	0.01%	1.40%	46.14%	100.00%	
총 장부금액	13,944,393	647,661	386,800	6,918,665	21,897,519
손상차손누계액	741	9,063	178,487	6,918,665	7,106,956

(4) 당사의 매출채권및기타채권은 장부금액과 공정가치와의 차이가 중요하지 아니합니다.

7. 금융상품의 구분 및 공정가치

(1) 당기말과 전기말 현재 범주별 금융상품의 내역은 다음과 같습니다.

① 당기말

(단위: 천원)					
구분	당기손익-공정가치측정 금융자산	상각후원가 측정 금융자산	당기손익-공정가치측정 금융부채	상각후원가 측정 금융부채	리스부채
<자산>					
유동자산 :					
현금및현금성자산	-	5,602,661	-	-	-
매출채권및기타채권(*1)	-	64,337,728	-	-	-

기타금융자산	76,928	2,000,000	-	-	-
소계	76,928	71,940,389	-	-	-
비유동자산 :					
매출채권및기타채권(*1)	-	3,032,965	-	-	-
기타금융자산	358,698	-	-	-	-
소계	358,698	3,032,965	-	-	-
합계	435,626	74,973,354	-	-	-
<부채>					
유동부채 :					
매입채무및기타채무(*2)	-	-	-	16,110,178	-
단기차입금	-	-	-	46,000,000	-
유동성사채	-	-	-	4,530,247	-
리스부채	-	-	-	-	5,869,226
기타금융부채	-	-	409,168	-	-
소계	-	-	409,168	66,640,425	5,869,226
비유동부채 :					
매입채무및기타채무(*2)	-	-	-	296,181	-
사채	-	-	-	19,965,764	-
리스부채	-	-	-	-	3,513,935
소계	-	-	-	20,261,945	3,513,935
합계	-	-	409,168	86,902,370	9,383,161

(*1) 매출채권및기타채권의 세부내역은 주석6에 기재하였습니다.

(*2) 매입채무및기타채무의 세부내역은 주석15에 기재하였습니다.

② 전기말

(단위: 천원)					
구분	당기손익-공정가치측 정 금융자산	상각후원가 측정 금융자산	당기손익-공정가치측 정 금융부채	상각후원가 측정 금융부채	리스부채
<자산>					
유동자산 :					
현금및현금성자산	-	12,354,957	-	-	-
매출채권및기타채권(*1)	-	15,110,196	-	-	-
소계	-	27,465,153	-	-	-
비유동자산 :					
매출채권및기타채권(*1)	-	47,643,729	-	-	-
기타금융자산	351,242	2,000,000	-	-	-
소계	351,242	49,643,729	-	-	-
합계	351,242	77,108,882	-	-	-
<부채>					
유동부채 :					
매입채무및기타채무(*2)	-	-	-	12,049,069	-
단기차입금	-	-	-	46,000,000	-
유동성장기차입금	-	-	-	1,725,739	-
유동성사채	-	-	-	33,650,029	-
리스부채	-	-	-	-	5,487,005

기타금융부채	-	-	1,129,323	-	-
소계	-	-	1,129,323	93,424,837	5,487,005
비유동부채 :					
매입채무및기타채무(*2)	-	-	-	372,810	-
장기차입금	-	-	-	1,522,335	-
리스부채	-	-	-	-	7,950,612
소계	-	-	-	1,895,145	7,950,612
합계	-	-	1,129,323	95,319,982	13,437,617

(*) 매출채권및기타채권의 세부내역은 주석6에 기재하였습니다.

(*) 매입채무및기타채무의 세부내역은 주석15에 기재하였습니다.

(2) 당기 및 전기 중 금융상품의 범주별 순손익 내역은 다음과 같습니다.

(단위: 천원)				
구분			당기	전기
금융자산	상각후원가 측정 금융자산	이자수익(*1)	250,910	199,544
		매출채권 손상차손	(2,183,486)	(572,247)
		기타채권 손상차손 및 환입	(1,174,765)	330,162
		기타금융자산 손상차손 환입	90,000	-
		외환차손익	7,158	(13,993)
		외화환산손익	10,002	(2,472)
	당기손익-공정가치 측정 금융자산	배당금수익(*2)	102,924	102,560
		당기손익-공정가치 측정 금융자산 평가손익	(7,053)	6,869
금융부채	상각후원가 측정 금융부채	이자비용	(4,697,286)	(5,147,047)
		중도상환손실	(17,988)	-
		외환차손익	(161,905)	(40,581)
		외화환산손익	-	65
	당기손익-공정가치 측정 금융부채	파생상품평가이익	720,155	692,667
		파생상품정산손실	-	(125,527)
	리스부채	이자비용	(863,585)	(1,005,070)
	합계		(7,924,919)	(5,575,070)

(*) 특수관계자에 대한 이자수익은 매출에 포함되어 있습니다.

(*) 종속기업 등에 대한 배당금수익은 매출에 포함되어 있습니다.

(3) 당기말과 전기말 현재 당기손익-공정가치 측정 금융자산의 내역은 다음과 같습니다.

(단위:천원)		
구분	당기말	전기말
지분상품	435,626	351,242

(4) 당기말과 전기말 현재 기타금융자산 및 기타금융부채의 내역은 다음과 같습니다.

① 기타금융자산

(단위: 천원)		
구분	당기말	전기말
단기금융상품(*1)	2,000,000	-
당기손익-공정가치 측정 금융자산	76,928	-
유동자산 계	2,076,928	-
장기금융상품(*2)	-	2,000,000
당기손익-공정가치 측정 금융자산	358,698	351,242
비유동자산 계	358,698	2,351,242

(*1) 2021년 중 P-CBO 관련 후순위채권 450,000천원을 매입하였으며, 전액 손상 인식 후 당기 중 처분하여 450,000천원 전액 회수하였습니다(주석 5, 16참조).

(*2) 당기 중 P-CBO 관련 후순위채권 360,000천원을 매입하였으며, 전액 손상 인식하였습니다(주석 5,16 참조).

② 기타금융부채

(단위: 천원)		
구분	당기말	전기말
파생상품부채	409,168	1,129,323
유동부채 계	409,168	1,129,323

(5) 당기말과 전기말 현재 금융상품의 종류별 장부금액 및 공정가치는 다음과 같습니다.

(단위: 천원)				
구분	당기말		전기말	
	장부금액	공정가치	장부금액	공정가치
금융자산:				
유동항목				
현금및현금성자산	5,602,661	(*)	12,354,957	(*)
매출채권및기타채권	64,337,728	(*)	15,110,196	(*)
당기손익-공정가치 측정 금융자산	76,928	76,928	-	-
단기금융상품	2,000,000	(*)	-	-
소 계	72,017,317		27,465,153	
비유동항목				
매출채권및기타채권	3,032,965	(*)	47,643,729	(*)
당기손익-공정가치 측정 금융자산	358,698	358,698	351,242	351,242
장기금융상품	-	-	2,000,000	(*)

소 계	3,391,663		49,994,971	
금융자산 계	75,408,980		77,460,124	
금융부채:				
유동항목				
매입채무및기타채무	16,110,178	(*)	12,049,069	(*)
단기차입금	46,000,000	(*)	46,000,000	(*)
유동성장기차입금	-	-	1,725,739	(*)
유동성사채	4,530,247	(*)	33,650,029	(*)
리스부채	5,869,226	(*)	5,487,005	(*)
파생상품부채	409,168	409,168	1,129,323	1,129,323
소 계	72,918,819		100,041,165	
비유동항목				
매입채무및기타채무	296,181	(*)	372,810	(*)
장기차입금	-	-	1,522,335	(*)
사채	19,965,764	(*)	-	-
리스부채	3,513,935	(*)	7,950,612	(*)
소 계	23,775,880		9,845,757	
금융부채 계	96,694,699		109,886,922	

(*) 장부금액이 공정가치의 합리적인 근사치이므로 공정가치 공시대상에서 제외하였습니다.

(*) 리스부채는 기업회계기준서 제1107호 '금융상품: 공시'에 따라 공정가치 공시대상에서 제외하였습니다.

(6) 공정가치 서열체계

당사는 공정가치측정에 사용된 투입변수의 유의성을 반영하는 공정가치 서열체계에 따라 공정가치 측정치를 분류하고 있으며, 공정가치 서열체계의 수준은 다음과 같습니다.

구분	투입변수의 유의성
수준 1	측정일에 동일한 자산이나 부채에 대한 접근가능한 활성시장의(조정되지 않은) 공시가격
수준 2	수준1의 공시가격 이외에 자산이나 부채에 대해 직접적으로 또는 간접적으로 관측가능한 투입변수를 사용하여 도출되는 공정가치
수준 3	자산이나 부채에 대한 관측가능하지 않은 투입변수를 사용하는 평가기법으로부터 도출되는 공정가치

당기말과 전기말 현재 금융상품의 수준별 공정가치 측정치는 다음과 같습니다.

(단위: 천원)				
구분	수준 1	수준 2	수준 3	합계
당기말:				
금융자산				
- 당기손익-공정가치 측정 금융자산(*)	76,928	-	358,698	435,626
금융부채				
- 파생상품부채	-	-	409,168	409,168
전기말:				
금융자산				

- 당기손익-공정가치 측정 금융자산(*)	-	-	351,242	351,242
금융부채				
- 파생상품부채	-	-	1,129,323	1,129,323

(*) 수준 3으로 분류된 해당 항목의 경우, 장부금액을 공정가치의 합리적인 근사치로 보아 장부금액을 공정가치로 공시하였습니다.

(7) 수준 3에 해당하는 금융상품의 변동내역은 다음과 같습니다.

(단위: 천원)				
구분	당기		전기	
	당기손익-공정가치 측정 금융자산	당기손익-공정가치 측정 금융부채	당기손익-공정가치 측정 금융자산	당기손익-공정가치 측정 금융부채
기초금액	351,242	1,129,323	344,373	9,156,618
당기손익으로 인식된 손익	7,456	(720,155)	6,869	(567,141)
처분	-	-	-	(7,460,154)
기말금액	358,698	409,168	351,242	1,129,323

당기 및 전기 중 각 공정가치 서열체계의 수준 간 이동 내역은 없습니다.

(8) 당기말 현재 공정가치를 공시하는 금융자산과 금융부채 중 수준 3으로 분류된 항목의 평가기법과 투입변수는 다음과 같습니다.

구분		가치평가기법	유의적인 관측가능하지 않은 투입변수	투입변수	관측가능하지 않은 투입변수와 공정가치측정치 간의 연관성
당기손익-공정가치 측정 금융부채	파생상품부채	이항모형	기초자산변동성(%)	9.11	기초자산 변동성이 클수록 공정가치 변동 증가

장부금액을 공정가치의 합리적인 근사치로 보아 장부금액을 공정가치로 공시한 항목과 관련한 평가기법과 투입변수는 공시하지 않습니다.

8. 재고자산

당기말과 전기말 현재 재고자산의 내역은 다음과 같습니다.

(단위: 천원)						
구분	당기말			전기말		
	취득원가	평가손실총당금	장부금액	취득원가	평가손실총당금	장부금액
상품	335,685	(282,977)	52,708	431,335	-	431,335
재공품	3,325,557	-	3,325,557	2,099,733	-	2,099,733
합계	3,661,242	(282,977)	3,378,265	2,531,068	-	2,531,068

매출원가에 포함된 재고자산의 원가는 당기 28,834,231천원, 전기 20,432,262천원입니다.

9. 기타자산

당기말과 전기말 현재 기타자산의 내역은 다음과 같습니다.

(단위: 천원)		
구분	당기말	전기말
선금금	250,674	72,301
선금비용	1,347,797	1,320,020
유동자산 계	1,598,471	1,392,321
기타비유동자산	27,000	27,000
비유동자산 계	27,000	27,000

10. 종속기업투자

(1) 당기말과 전기말 현재 종속기업투자의 내역은 다음과 같습니다.

(단위 : 천원)									
회사명	소재지	업종	결산월	당기말				전기말	
				지분율(%)	취득금액	손상차손 누계액	장부금액	지분율(%)	장부금액
(주)웅진씽크빅	대한민국	도서 및 교육출판물 제조 및 판매 등	12월	58.78	308,849,963	-	308,849,963	58.78	308,849,963
(주)웅진휴캄(*1)	대한민국	화장품판매업	12월	50.82	3,100,000	-	3,100,000	-	-
(주)웅진투투럽(*2)	대한민국	화장품류, 건강기능식품 판매	12월	-	-	-	-	100.00	2,328,240
(주)웅진에버스카이	대한민국	무역업	12월	75.63	6,050,000	(6,050,000)	-	75.63	-
WOONGJIN, INC.	미합중국	IT서비스 및 컨설팅	12월	91.00	2,542,040	(356,509)	2,185,531	91.00	2,185,531
(주)웅진플레이도시	대한민국	유원지 및 기타 오락관련 서비스업	12월	80.26	900,000	(900,000)	-	80.26	-
앤더블유제일차(주)(*3)	대한민국	특수목적기업	12월	-	-	-	-	-	-
합계					321,442,003	(7,306,509)	314,135,494		313,363,734

(*1) 당기 중 (주)웅진휴캄에 대한 지배력 강화 및 재무구조 개선을 위해 총 420,000주를 추가취득하여 관계기업에서 종속기업으로 변경되었습니다.

(*2) 당기 중 (주)웅진투투럽 대한 경영효율성 제고를 위해 2024년 2월 14일자를 합병기일로 하여 당사에 흡수합병되었습니다.

지분을 소유하고 있지 않으나, 사실상의 힘(지배력)을 보유하고 자산변동에 따라 변동이익(손실)에 노출되어 있다고 판단하여 종속기업에 포함하였습니다.

(2) 당기와 전기 중 종속기업투자의 변동내역은 다음과 같습니다.

① 당기

(단위: 천원)				
회사명	기초금액	취득금액	기타금액	기말금액
(주)웅진씽크빅	308,849,963	-	-	308,849,963
(주)웅진투투럽(*1)	2,328,240	-	(2,328,240)	-
(주)웅진휴캄(*2)	-	2,100,000	1,000,000	3,100,000
(주)웅진에버스카이	-	-	-	-
WOONGJIN, INC.	2,185,531	-	-	2,185,531

(주)웅진플레이도시	-	-	-	-
엠더블유제일차(주)	-	-	-	-
합계	313,363,734	2,100,000	(1,328,240)	314,135,494

(*1) 당기 중 (주)웅진투투럽의 기타금액은 당사에 흡수합병되어 소멸된 금액입니다.

(*2) 당기 중(주)웅진휴캄의기타금액은 관계기업투자주식에서 대체된 금액입니다.

② 전기

(단위: 천원)			
회사명	기초금액	취득금액	기말금액
(주)웅진씽크빅	308,849,963	-	308,849,963
(주)웅진투투럽	1,660,596	667,644	2,328,240
(주)웅진에버스카이	-	-	-
WOONGJIN, INC.	2,185,531	-	2,185,531
(주)웅진플레이도시	-	-	-
엠더블유제일차(주)	-	-	-
합계	312,696,090	667,644	313,363,734

(3) 종속기업투자의 손상검사

당사는 종속기업투자에 대한 손상차손 인식여부를 기업회계기준서 제1036호 '자산손상' 규정에 따라 판단하고 있습니다.

당기말 현재 (주)웅진씽크빅 종속기업투자의 장부금액이 시장가치를 초과함에 따라 손상을 시사하는 징후로 식별하였고, 투자주식의 장부금액을 회수가능액(순공정가치와 사용가치 중 큰 금액)과 비교하여 손상검사를 수행하였습니다.

종속기업 투자주식의 회수가능액은 사용가치에 기초하여 결정되며, 사용가치는 경영진에 의해 승인된 5년간의 사업계획에 기초한 세후 현금흐름추정을 사용하여 계산되었습니다. 5년을 초과한 현금흐름은 당사가 속해 있는 도서출판 및 교육서비스산업 장기 평균 성장률을 초과하지 않는 범위 내에서 추정하였습니다. 사용된 할인율은 관련된 영업부문의 특수한 위험을 반영한 세후 할인율입니다. 당기말 현재 사용가치계산에 사용된 할인율 및 영구성장률은 다음과 같습니다.

구분	투입변수
세후할인율	7.50%
영구성장률	1.00%

한편, 세후할인율 및 영구성장률 변동시 예상되는 (주)웅진씽크빅 종속기업투자의 장부금액은 다음과 같습니다.

(단위: 천원)

구분	증가시 장부금액	감소시 장부금액
세후할인율 (1%p 변동)	280,199,019	387,852,973
영구성장률 (1%p 변동)	376,275,540	288,573,483

11. 관계기업투자

(1) 당기말과 전기말 현재 관계기업투자의 내역은 다음과 같습니다.

(단위: 천원)							
회사명	소재지	업종	결산월	당기말		전기말	
				지분율(%)	장부금액	지분율(%)	장부금액
(주)렉스필드컨트리클럽	대한민국	골프장운영업	12월	43.24	-	43.24	-
(주)웅진휴캄(*)	대한민국	화장품판매업	12월	-	-	27.78	1,000,000
합계					-		1,000,000

(*) 당기 중 (주)웅진휴캄에 대한 지배력 강화 및 재무구조 개선을 위해 총 420,000주를 추가취득하여 관계기업에서 종속기업으로 변경되었습니다.

(2) 당기와 전기 중 관계기업투자주식의 변동내역은 다음과 같습니다.

① 당기

(단위: 천원)			
회사명	기초금액	기타금액	기말금액
(주)렉스필드컨트리클럽	-	-	-
(주)웅진휴캄(*)	1,000,000	(1,000,000)	-
합계	1,000,000	(1,000,000)	-

(*) 당기 중 (주)웅진휴캄의 기타금액은 종속기업투자주식으로 대체된 금액입니다.

② 전기 중 관계기업투자주식의 변동내역은 없습니다.

12. 유형자산

(1) 당기말과 전기말 현재 유형자산의 구성내역은 다음과 같습니다.

① 당기말

(단위: 천원)				
구분	취득원가	감가상각누계액	손상차손누계액	장부금액
비품	9,632,200	(7,208,856)	(602,465)	1,820,879

② 전기말

(단위: 천원)				
구분	취득원가	감가상각누계액	손상차손누계액	장부금액
비품	9,051,592	(6,771,135)	(549,948)	1,730,509

(2) 당기와 전기 중 유형자산 장부금액의 변동내역은 다음과 같습니다.

① 당기

(단위: 천원)						
구분	기초금액	취득금액	처분금액	감가상각비	기타증감(*)	기말금액
비품	1,730,509	592,319	(38)	(512,537)	10,626	1,820,879

(*) 당기 중 기타증감은 (주)웅진투투럽에 대한 합병승계액입니다.

② 전기

(단위: 천원)					
구분	기초금액	취득금액	처분금액	감가상각비	기말금액
비품	1,734,719	507,286	(97)	(511,399)	1,730,509

13. 사용권자산 및 리스부채

(1) 당기와 전기 중 사용권자산 장부금액의 변동 내역은 다음과 같습니다.

① 당기

(단위: 천원)					
구분	기초금액	취득(신규&갱신)	감가상각	리스변경	기말금액
건물	10,609,900	142,616	(4,375,880)	-	6,376,636
IT장비	25,563	913,169	(304,586)	-	634,146
차량운반구	522,214	137,898	(186,418)	(60,360)	413,334
합계	11,157,677	1,193,683	(4,866,884)	(60,360)	7,424,116

② 전기

(단위: 천원)					
구분	기초금액	취득(신규&갱신)	감가상각	리스변경	기말금액
건물	13,273,513	1,751,846	(4,415,459)	-	10,609,900
IT장비	332,307	-	(306,744)	-	25,563

차량운반구	103,074	596,172	(137,491)	(39,541)	522,214
합계	13,708,894	2,348,018	(4,859,694)	(39,541)	11,157,677

(2) 당기와 전기 중 리스부채의 변동내역은 다음과 같습니다.

(단위: 천원)				
구분	당기	전기		
기초금액	13,437,616	15,334,378		
취득(신규&갱신계약)	1,193,683	2,242,709		
이자비용	863,585	1,005,070		
지급	(6,049,963)	(5,103,394)		
리스변경	(61,760)	(41,147)		
기말금액	9,383,161	13,437,616		

(3) 당기와 전기 중 단기리스 및 소액자산리스에서 발생한 비용의 내역은 다음과 같습니다.

(단위: 천원)		
구분	당기	전기
단기리스 관련 비용	295,377	74,071
소액자산리스 관련 비용	294,915	273,217

(4) 당기말과 전기말 현재 리스부채의 할인전 만기분석 내역은 다음과 같습니다.

(단위: 천원)		
구분	당기말	전기말
3개월 이하	1,445,732	1,363,244
3개월 초과 1년 이하	4,648,978	4,342,013
1년 초과 5년 이하	3,896,779	9,050,987
합계	9,991,489	14,756,244

(5) 당기와 전기 중 리스이용과 관련하여 발생한 총현금유출액은 6,640,255천원 및 5,450,682천원입니다.

(6) 당기와 전기 중 복구충당부채의 변동 내역은 다음과 같습니다.

(단위: 천원)		
구분	당기	전기
기초	612,347	507,038
설정	-	105,309
기말	612,347	612,347

유동	200,735	95,426
비유동	411,612	516,921
합계	612,347	612,347

14. 무형자산

(1) 당기말과 전기말 무형자산의 구성내역은 다음과 같습니다.

① 당기말

(단위: 천원)				
구분	취득원가	상각누계액	손상차손누계액	장부금액
산업재산권	675,350	(597,518)	(8,468)	69,364
소프트웨어	2,670,437	(2,407,961)	-	262,476
시설이용권	5,220,898	-	(605,508)	4,615,390
개발비	10,099,225	(9,501,657)	(274,537)	323,031
개발중인 무형자산	278,072	-	-	278,072
합계	18,943,982	(12,507,136)	(888,513)	5,548,333

② 전기말

(단위: 천원)				
구분	취득원가	상각누계액	손상차손누계액	장부금액
산업재산권	586,701	(506,134)	-	80,567
소프트웨어	2,567,398	(2,335,314)	-	232,084
시설이용권	5,220,898	-	(605,508)	4,615,390
개발비	10,099,225	(9,218,119)	(274,537)	606,569
개발중인 무형자산	4,684	-	-	4,684
합계	18,478,906	(12,059,567)	(880,045)	5,539,294

(2) 당기와 전기 중 무형자산 장부금액의 변동내역은 다음과 같습니다.

① 당기

(단위: 천원)					
구분	기초금액	취득금액	무형자산상각비	기타증감/대체 (*1)	기말금액
산업재산권	80,567	18,712	(37,168)	7,253	69,364
소프트웨어	232,084	103,039	(72,647)	-	262,476
시설이용권	4,615,390	-	-	-	4,615,390

개발비	606,569	-	(283,538)	-	323,031
개발중인 무형자산	4,684	277,302	-	(3,914)	278,072
합계	5,539,294	399,053	(393,353)	3,339	5,548,333

(*)1 당기 중 기타증감은 (주)웅진투투럽에서 합병승계액 3,776천원과 비용으로 대체된 금액 437천원으로 구성되어 있습니다.

② 전기

(단위: 천원)						
구분	기초금액	취득금액	무형자산상각비	대체	손상차손(*)	기말금액
산업재산권	81,958	48,723	(52,898)	2,784	-	80,567
소프트웨어	183,657	114,000	(65,573)	-	-	232,084
시설이용권	4,615,390	-	-	-	-	4,615,390
개발비	1,013,354	4,284	(332,899)	141,618	(219,788)	606,569
개발중인 무형자산	147,242	1,844	-	(144,402)	-	4,684
합계	6,041,601	168,851	(451,370)	-	(219,788)	5,539,294

(*)1 전기 중 사업성이 낮은 것으로 판단되는 내부창출무형자산 219,788천원을 손상처리하였으며, 손익계산서상 '기타 비용'에 포함되어 있습니다.

15. 매입채무및기타채무

당기말과 전기말 현재 매입채무및기타채무의 내역은 다음과 같습니다.

(단위: 천원)		
구분	당기말	전기말
매입채무	6,509,179	4,725,170
미지급금	3,772,837	3,711,638
미지급비용	5,828,162	3,612,261
유동부채 계	16,110,178	12,049,069
예수보증금	296,181	372,810
비유동부채 계	296,181	372,810

16. 장·단기차입금 및 사채

(1) 단기차입금

당기말과 전기말 현재 당사의 단기차입금 내역은 다음과 같습니다.

(단위: 천원)				
차입처	내역	당기말 이자율(%)	당기말	전기말
KEB 하나은행 외	운영자금	4.35~5.23	46,000,000	46,000,000

(2) 장기차입금

당기말과 전기말 현재 당사의 장기차입금의 내역은 다음과 같습니다.

(단위: 천원)				
차입처	내역	당기말 이자율(%)	당기말	전기말
KB 국민은행	운영자금	-	-	3,248,074
소계			-	3,248,074
차감 : 유동성장기차입금			-	(1,725,739)
합계			-	1,522,335

(3) 사채

① 당기말과 전기말 현재 당사의 사채의 내역은 다음과 같습니다.

(단위: 천원)				
구분	만기일	연이자율(%)	당기말	전기말
제 61 회 사모사채	2024.05.27	-	-	30,000,000
제 62 회 사모교환사채	2026.06.14	0.00	5,000,000	5,000,000
제 64 회 사모사채	2027.05.26	4.32	20,000,000	-
소계			25,000,000	35,000,000
차감 : 사채할인발행차금			(34,983)	(9,927)
차감 : 교환권조정			(469,006)	(1,340,044)
차감 : 유동성사채			(4,530,247)	(33,650,029)
합계			19,965,764	-

② 당기 중 사채의 변동 내역은 다음과 같습니다.

(단위: 천원)				
구분	기초금액	차입금액	상환금액	기말금액
제 61 회 사모사채(*1)	30,000,000	-	(30,000,000)	-
제 62 회 사모교환사채	5,000,000	-	-	5,000,000
제 64 회 사모사채(*2)	-	20,000,000	-	20,000,000
합계	35,000,000	20,000,000	(30,000,000)	25,000,000

동 사채는 우리종합금융 주식회사가 인수한 후 신보2021제8차 유동화전문유한회사에 양도하였으며

(*1) ,동 유동화회사는 해당 사채를 담보로 CBO를 발행하였습니다. 이와 관련하여 당사는 후순위채 450,000천원을 취득하였으며, 당기 중 전액 처분하였습니다(주석5 참조).

동 사채는 아이비케이투자증권이 인수한 후 신보글로벌2024제1차 유동화전문유한회사에 양도하였
 (*2) 으며, 동 유동화회사는 해당 사채를 담보로 CBO를 발행하였습니다. 이와 관련하여 당사는 당기 중
 후순위채 360,000천원을 취득하였으며, 현재 전액 손상처리되었습니다(주석5, 28 참조).

③ 당사가 발행한 교환사채의 발행조건은 다음과 같습니다.

구분		내역
1. 사채의 종류		제62회 무기명식 이권부 무보증 사모교환사채
2. 사채의 권면총액		30,000,000,000원
3. 사채의 이율	표면이자율	0%
	만기이자율	0%
4. 만기일		2026년 06월 14일
5. 원금상환방법		1) 만기상환 : 만기까지 조기상환되지 않거나 교환권을 행사하지 않은 사채원리금에 대해 만기일시상환 2) 조기상환 : 사채권자의 조기상환권(Put Option) 있음
6. 교환에 관한 사항	교환비율	100%
	교환가액(*)	4,800원 /주
	교환대상	주식회사 웅진씽크빅 기명식 보통주
	교환청구기간	2021년 06월 15일 ~ 2026년 05월 14일
	교환가액 조정사항	교환가액 조정사유 발생시 사채조건에서 정한 바에 따라 조정
7. 투자자의 조기상환권(Put Option)		사채권자는 발행일로부터 2년이 되는 날(2023년 06월 14일) 및 그 이후 매 3개월에 해당되는 날에 본 사채의 전부 또는 일부에 대하여 만기 전 조기상환할 것을 청구할 수 있음.

2021년 9월 14일에 1주당 3,840원으로 조정되었으며, 사채의 전부에 대해 교환하게 될 경우 보통주 7,812,500주
 (*) 가 발행됩니다. 한편, 2023년 중 사채권자의 조기상환청구권 행사로 인해 교환사채 총 300억원 중 250억원을 조기
 상환하였습니다.

④ 당사는 교환사채에 포함된 교환권과 조기상환권을 주계약인 사채에서 분리하여 파생상품부채로 인식하였으며, 당기 중 증감내역은 다음과 같습니다.

(단위: 천원)				
구분	기초금액	상환금액	평가금액	기말금액
파생상품부채	1,129,323	-	(720,155)	409,168

17. 기타부채

당기말과 전기말 현재 기타부채의 내역은 다음과 같습니다.

(단위: 천원)		
구분	당기말	전기말
선수금	13,752	79,873
부가세예수금	1,765,773	1,702,220
예수금	349,529	315,159

선수수익	20,601	20,601
유동부채 계	2,149,655	2,117,853
기타장기종업원급여부채	108,701	103,153
비유동부채 계	108,701	103,153

18. 종업원급여

당사는 종업원을 위한 퇴직급여제도로 확정급여제도를 운영하고 있으며, 이 제도에 따르면 종업원의 퇴직시 근속 1년당 최종 3개월 평균급여에 지급률과 누진율을 곱한금액을 지급하도록 되어 있습니다. 확정급여채무의 보험수리적 평가는 적격성이 있는 독립적인 보험계리인에 의해서 예측단위적립방식을 사용하여 수행되었습니다.

(1) 당기말과 전기말 현재 당사의 확정급여부채의 구성내역은 다음과 같습니다.

(단위: 천원)		
계정과목	당기말	전기말
확정급여채무의 현재가치	27,010,726	23,703,963
사외적립자산의 공정가치	(21,764,678)	(18,582,173)
확정급여부채	5,246,048	5,121,790

(2) 당기와 전기 중 확정급여부채의 변동내역은 다음과 같습니다.

① 당기

(단위: 천원)			
구분	확정급여채무의 현재가치	사외적립자산의 공정가치	합계
기초	23,703,963	(18,582,173)	5,121,790
퇴직급여:			
당기근무원가	3,506,314	-	3,506,314
이자비용(이자수익)	889,021	(676,576)	212,445
소계	4,395,335	(676,576)	3,718,759
재측정요소:			
사외적립자산 수익	-	(13,136)	(13,136)
재무적 가정의 변동	491,870	-	491,870
경험조정 등	937,328	-	937,328
소계	1,429,198	(13,136)	1,416,062
지급액	(2,517,770)	507,207	(2,010,563)
불입액	-	(3,000,000)	(3,000,000)

기말	27,010,726	(21,764,678)	5,246,048
----	------------	--------------	-----------

② 전기

(단위: 천원)			
구분	확정급여채무의 현재가치	사외적립자산의 공정가치	합계
기초	20,168,102	(13,263,704)	6,904,398
퇴직급여:			
당기근무원가	3,004,792	-	3,004,792
이자비용(이자수익)	829,029	(583,902)	245,127
소계	3,833,821	(583,902)	3,249,919
재측정요소:			
사외적립자산 수익	-	(85,454)	(85,454)
재무적 가정의 변동	185,720	-	185,720
인구통계적 가정의 변동	(121,439)	-	(121,439)
경험조정 등	1,499,998	-	1,499,998
소계	1,564,279	(85,454)	1,478,825
관계사 전입액	142,743	-	142,743
지급액	(2,004,982)	850,887	(1,154,095)
불입액	-	(5,500,000)	(5,500,000)
기말	23,703,963	(18,582,173)	5,121,790

당기말과 전기말 현재 사외적립자산은 퇴직연금 및 국민연금전환금으로 구성되어 있으며, 당기와 전기 중 사외적립자산에서 발생한 실제 이자수익은 각 689,712천원 및 669,356천원입니다.

(3) 보고기간종료일 현재 사외적립자산은 원금보장형 고정수익 상품 등에 투자되어 있습니다.

(4) 당기말과 전기말 현재 보험수리적평가를 위하여 사용된 주요 추정은 다음과 같습니다.

(단위: %)		
구분	당기말	전기말
기대임금상승률	3.86	3.87
할인율	3.65	4.26

당사는 확정급여채무의 현재가치계산을 위하여 보고기간말 현재 확정급여채무의 예상 지급 시기와 일관성이 있는 우량회사채의 시장수익률을 참조하여 할인율을 결정하였습니다.

(5) 당기말 현재 유의적인 각각의 보험수리적 가정이 발생가능한 합리적인 범위 내에서 변동한다면 확정급여채무에 미치는 영향은 다음과 같습니다.

(단위: 천원)		
구분	확정급여채무	
	증가	감소
할인율 (1%p 변동)	(840,096)	900,931
미래 급여인상률 (1%p 변동)	908,831	(862,849)

상기의 민감도 분석은 다른 가정은 일정하다는 가정하에 산정되었습니다. 주요 보험수리적가정의 변동에 대한 확정급여채무의 민감도는 재무상태표에 인식된 확정급여채무 산정 시 사용한 예측단위접근법과 동일한 방법을 사용하여 산정되었습니다. 민감도 분석에 사용된 방법 및 가정은 전기와 동일합니다.

(6) 당기말과 전기말 현재 기타장기종업원급여부채의 내역은 다음과 같습니다.

(단위: 천원)		
구분	당기말	전기말
기타장기종업원급여부채	108,701	103,153

(7) 당사는 일부 인원에 대해 확정기여제도에 가입하였으며, 확정기여제도와 관련하여 당기와 전기에 비용으로 인식한 금액은 201,174천원 및 161,177천원입니다. 한편 확정기여제도와 관련하여 당기말 현재 미지급된 금액은 없습니다.

(8) 당기말과 전기말 현재 할인되지 않은 연금 급여지급액의 만기분석은 아래와 같습니다.

(단위: 천원)					
	1년미만	1년~2년미만	2~5년미만	5년이상	합계
당기말 확정급여채무	5,330,025	7,240,121	9,254,181	8,820,817	30,645,144
전기말 확정급여채무	4,782,110	5,870,419	8,560,103	8,341,131	27,553,763

당기말 현재 확정급여채무의 가중평균만기는 3.34년(전기말: 3.39년)입니다.

(9) 당사의 경영진은 보고기간 후 개시하는 회계연도에 사외적립자산에 불입될 예상금액을 3,000,000천원으로 추정하고 있습니다.

19. 자본

(1) 자본금

당기말과 전기말 현재 자본금 내역은 다음과 같습니다.

(단위:천원)		
구분	당기말	전기말
발행할 주식의 총수	1,500,000,000주	1,500,000,000주
1주당 액면금액	500원	500원
발행한 주식의 총수(*)	79,927,080주	79,927,080주
보통주자본금	42,213,540	42,213,540

(*) 당기말과 전기말 현재 자본금을 액면금액으로 나눈 주식수와 발행한 주식의 총수와의 차이 4,500,000주는 자기주식의 이익소각으로 인한 차이입니다.

(2) 자본잉여금

당기말과 전기말 현재 자본잉여금 내역은 다음과 같습니다.

(단위:천원)		
구분	당기말	전기말
주식발행초과금	33,537,400	33,537,400
감자차익	46,907,897	46,907,897
합병차익	41,930,199	40,941,069
합계	122,375,496	121,386,366

(3) 이익잉여금

당기말과 전기말 현재 이익잉여금 내역은 다음과 같습니다.

(단위:천원)		
구분	당기말	전기말
미처분이익잉여금(*)	142,353,702	130,170,000

(*) 당기와 전기 중 당사의 별도재무제표 상 이익잉여금처분계산서는 다음과 같습니다.

(단위:천원)				
구분	당기말		전기말	
	처분예정일 : 2025년 3월 28일		처분확정일 : 2024년 3월 29일	
I.미처분이익잉여금		142,353,702		130,170,000
전기이월미처분이익잉여금	130,170,000		116,821,852	
당기순이익	13,330,711		14,545,996	
재측정손익	(1,147,009)		(1,197,848)	

II.차기이월미처분이익잉여금		142,353,702		130,170,000
-----------------	--	-------------	--	-------------

(4) 기타자본구성요소

당기말과 전기말 현재 기타자본구성요소 내역은 다음과 같습니다.

(단위:천원)		
구분	당기말	전기말
자기주식(*)	(4,612,865)	(4,612,865)
주식선택권	2,443,905	2,032,361
기타자본	1,025,272	700,923
합계	(1,143,688)	(1,879,581)

(*) 당기말 현재 보유 중인 자기주식수는 2,211,634주입니다.

20. 주식기준보상

(1) 주식선택권

1) 당사가 당기말 현재 부여한 주식선택권의 주요 내용은 다음과 같습니다.

구분	20차 부여분	21차 부여분	22차 부여분
권리부여일	2017년 3월 24일	2018년 3월 30일	2019년 3월 29일
부여주식의 총수	563,840주	1,126,390주	617,730주
부여방법	신주발행, 자기주식교부 및 차액보상 중 당사가 선택가능	신주발행, 자기주식교부 및 차액보상 중 당사가 선택가능	신주발행, 자기주식교부 및 차액보상 중 당사가 선택가능
행사가격	2,340원	2,950원	2,530원
가득기간	3년	3년	3년
행사가능기간	4년	4년	4년

2) 당기와 전기 중 주식선택권의 변동내역은 다음과 같습니다.

① 당기

(단위: 주)				
구분	20차 부여분	21차 부여분	22차 부여분	합계
당기초	347,640	829,110	508,720	1,685,470

권리소멸	(347,640)	-	-	(347,640)
당기말	-	829,110	508,720	1,337,830

② 전기

(단위: 주)					
구분	19차 부여분	20차 부여분	21차 부여분	22차 부여분	합계
전기초	299,540	347,640	829,110	508,720	1,985,010
권리소멸	(299,540)	-	-	-	(299,540)
전기말	-	347,640	829,110	508,720	1,685,470

3) 당사는 산정된 보상원가를 약정용역제공기간에 안분하여 비용과 기타자본구성요소로 계상하고 있는 바, 그 세부내역은 다음과 같습니다.

(단위: 천원)					
구분		20차 부여분	21차 부여분	22차 부여분	합계
회사가 산정한 총보상원가		526,063	1,264,936	505,921	2,296,920
보상비용	전기까지 인식한 보상비용	452,085	1,175,927	416,642	2,044,654
	전기까지 가득기간 미충족으로 인해 감소한 보상비용	73,978	89,009	89,279	252,266
	소계	526,063	1,264,936	505,921	2,296,920
주식 선택권	당기초 잔액	324,348	931,091	416,642	1,672,081
	당기 소멸된 주식선택권	(324,348)	-	-	(324,348)
	당기말 잔액	-	931,091	416,642	1,347,733

4) 당사가 보상원가를 산정하기 위하여 사용한 주요 가정 및 보상원가의 내역은 다음과 같습니다.

(단위: 천원)			
구분	20차 부여분	21차 부여분	22차 부여분
무위험이자율	1.86%	2.44%	1.70%
기대행사기간	5년	5년	5년
예상주가변동성	47.54%	41.46%	41.01%
기대배당수익률	0.00%	0.00%	0.00%
기대권리소멸률	0.00%	0.00%	0.00%
산정된 총보상원가	526,063	1,264,936	505,921

(2) 양도제한조건부주식(Restricted Stock Unit)

1) 당사는 이사회 결의에 의해 당사의 임원에게 양도제한조건부주식(이하 'RSU')을 부여하였으며, 주요 내용은 다음과 같습니다.

구분	2023년도	2024년도
기준주식	(주)웅진 보통주식	(주)웅진 보통주식
부여방법	자기주식 교부	자기주식 교부
부여주식수	747,125주	817,661주
행사가격	0원	0원
부여일	2023-03-09	2024-02-14
행사가능 시점	2026-03-09	2027-02-14
공정가치	1,297,009,000원(주당 1,736원)	993,458,115원(주당 1,215원)
가득조건	부여일로부터 3년 재직 및 일정 평가등급 달성한 경우	

2) 당기 RSU로 인해 인식한 주식보상비용은 735,893천원입니다.

21. 고객과의 계약에서 생기는 수익

(1) 수익으로 인식한 금액

(단위: 천원)		
구분	당기	전기
고객과의 계약에서 생기는 수익	172,965,770	164,092,307
기타원천으로부터의 수익 : 임대수익 등(★)	1,877,049	6,630,023
합계	174,842,819	170,722,330

(★) 기타원천으로부터 발생하는 수익에는 임대수익 및 종속기업으로부터 발생하는 이자수익과 배당수익을 포함하고 있습니다.

(2) 고객과의 계약에서 생기는 수익

(단위: 천원)			
구분		당기	전기
고객과의 계약에서 생기는 수익	재화 또는 용역의 유형:		
	제품매출	28,587,068	28,854,728
	상품매출	2,099,188	3,637,245
	용역매출	142,279,514	131,600,334
	합계	172,965,770	164,092,307
	수익 인식시기:		

	한시점에 인식	30,686,256	32,491,973
	기간에 걸쳐 인식	142,279,514	131,600,334
	합계	172,965,770	164,092,307

(3) 당기말과 전기말 현재 고객과의 계약과 관련하여 인식한 자산과 부채는 다음과 같습니다

(단위 : 천원)		
구분	당기말	전기말
계약자산 :		
프로젝트 매출 계약에 대한 계약자산	6,678,609	2,562,352
서비스 매출 계약에 대한 계약자산	105,491	555,161
계약자산 합계	6,784,100	3,117,513
계약부채 :		
재화의 제공에 대한 계약부채	1,844,753	790,750
프로젝트 매출 계약에 대한 계약부채	1,747,209	2,211,705
서비스 매출 계약에 대한 계약부채	13,909,548	14,292,876
계약부채 합계	17,501,510	17,295,331

(4) 계약부채와 관련하여 인식한 수익

당기에 인식한 수익 중 전기에서 이월된 계약부채와 과거 보고기간에 이행한(또는 부분적으로 이행한) 수행의무와 관련된 금액은 다음과 같습니다.

(단위 : 천원)		
구분	당기	전기
재화의 제공	790,750	2,330,081
IT 서비스 등의 제공	5,412,910	4,100,469
합계	6,203,660	6,430,550

22. 판매비와관리비 세부내역 및 비용의 성격별 분류

(1) 당기와 전기 중 판매비와관리비 세부내역은 다음과 같습니다.

(단위 : 천원)		
구분	당기	전기
급여	14,981,118	12,350,233
퇴직급여	1,214,072	1,036,913
복리후생비	3,442,282	3,246,786
접대비	609,220	698,862
여비교통비	856,874	593,995

통신비	127,034	124,013
세금과공과	786,362	817,651
임차료	394,832	398,001
감가상각비	292,066	335,817
무형자산상각비	109,815	118,087
사용권자산상각비	4,866,884	4,859,694
수선비	112,315	106,858
소모품비	63,929	61,554
도서인쇄비	25,563	16,381
광고선전비	982,769	444,674
판매촉진비	92,398	79,932
보험료	34,750	34,226
용역비	3,396,936	3,169,860
지급수수료	3,041,633	2,285,045
교육훈련비	480,820	450,255
회의비	571,097	604,505
수도광열비	68,177	55,204
주식보상비용	735,893	360,280
매출채권손상차손	2,183,486	572,247
합계	39,470,325	32,821,073

(2) 당기와 전기 중 비용의 성격별 분류는 다음과 같습니다.

① 당기

(단위 : 천원)			
구분	매출원가	판매비와관리비	합 계
재고자산의 변동	(847,197)	-	(847,197)
원재료 및 상품매입액	29,681,427	-	29,681,427
감가상각비	220,471	292,066	512,537
무형자산상각비	283,538	109,815	393,353
사용권자산상각비	-	4,866,884	4,866,884
급여	35,732,716	14,981,118	50,713,834
복리후생비	3,102,895	3,442,282	6,545,177
퇴직급여	2,714,201	1,214,072	3,928,273
주식보상비용	-	735,893	735,893
용역비	25,683,510	3,396,936	29,080,446
지급수수료	19,075,329	3,041,633	22,116,962

임차료	196,479	394,832	591,311
세금과공과	1,360,684	786,362	2,147,046
매출채권손상차손	-	2,183,486	2,183,486
기타비용	849,934	4,024,946	4,874,880
합계	118,053,987	39,470,325	157,524,312

② 전기

(단위 : 천원)			
구분	매출원가	판매비와관리비	합 계
재고자산의 변동	943,906	-	943,906
원재료 및 상품매입액	19,488,356	-	19,488,356
감가상각비	175,581	335,817	511,398
무형자산상각비	333,283	118,087	451,370
사용권자산상각비	-	4,859,694	4,859,694
급여	33,732,329	12,350,233	46,082,562
복리후생비	2,690,441	3,246,786	5,937,227
퇴직급여	2,379,426	1,036,913	3,416,339
주식보상비용	-	360,280	360,280
용역비	31,330,985	3,169,860	34,500,845
지급수수료	14,767,012	2,285,045	17,052,057
임차료	158,135	398,001	556,136
세금과공과	1,214,387	817,651	2,032,038
매출채권손상차손	-	572,247	572,247
기타비용	10,361,436	3,270,458	13,631,894
합계	117,575,277	32,821,072	150,396,349

23. 기타수익 및 기타비용

당기와 전기 중 기타수익 및 기타비용의 상세내역은 다음과 같습니다.

(단위 : 천원)		
구분	당기	전기
기타수익 :		
외환차익	85,245	104,353
외환환산이익	10,002	1,182
기타채권손상차손환입	-	370,425

잡이익	45,630	203,590
합계	140,877	679,550
기타비용 :		
외환차손	239,992	158,927
외화환산손실	-	3,589
유형자산처분손실	38	97
무형자산손상차손	-	219,789
기타채권손상차손	1,174,765	40,263
기부금	129,413	129,637
잡손실	36,483	30,206
합계	1,580,691	582,508

24. 금융수익 및 금융비용

당기와 전기 중 금융수익 및 금융비용의 상세내역은 다음과 같습니다.

(단위 : 천원)		
구분	당기	전기
금융수익 :		
이자수익(*1)	250,910	199,544
배당금수익(*2)	102,924	102,560
당기손익-공정가치 측정 금융자산 평가이익	7,456	6,869
파생상품평가이익	720,155	692,667
파생상품정산이익	-	49,190
기타금융자산 손상차손환입	450,000	-
합계	1,531,445	1,050,830
금융비용 :		
이자비용	5,560,871	6,152,117
당기손익-공정가치 측정 금융자산 평가손실	14,509	-
파생상품정산손실	-	174,716
기타금융자산 손상차손	360,000	-
중도상환손실	17,988	-
합계	5,953,368	6,326,833

(*1) 특수관계자에 대한 이자수익은 매출에 포함되어 있습니다.

(*2) 종속기업 등에 대한 배당금수익은 매출에 포함되어 있습니다.

25. 법인세비용(수익)

(1) 당기와 전기 중 법인세비용(수익)의 구성요소는 다음과 같습니다.

(단위: 천원)		
구분	당기	전기
법인세부담액	291,877	718,294
일시적차이 등의 발생과 소멸로 인한 법인세수익(*1)	(2,694,023)	(1,018,398)
당기손익 이외로 인식되는 항목과 관련된 법인세비용(*2)	269,052	821,172
기타(해외원천납부세액)	259,153	79,958
법인세비용(수익)	(1,873,941)	601,026

(*1) 당기와 전기 중 일시적차이 등의 발생과 소멸로 인한 법인세수익은 다음과 같습니다.

(단위: 천원)		
구분	당기	전기
기말 이연법인세순자산	12,458,231	9,385,451
기초 이연법인세순자산	9,385,451	8,367,053
합병으로 승계한 이연법인세순자산	378,757	-
일시적차이 등의 발생과 소멸로 인한 법인세수익	(2,694,023)	(1,018,398)

(*2) 당기와 전기 중 당기손익 이외로 인식되는 항목과 관련된 법인세비용은 다음과 같습니다.

(단위: 천원)		
구분	당기	전기
이연법인세:		
-재측정손실	269,052	280,977
-자기주식	-	540,195
합계	269,052	821,172

(2) 당기와 전기 중 법인세비용과 회계이익의 관계는 다음과 같습니다.

(단위: 천원)		
구분	당기	전기
법인세비용차감전계속사업순이익	11,456,770	15,147,022
적용세율에 따른 세부담액	2,372,465	3,143,728
조정사항		
비과세수익	(4,195,254)	(98,835)
비공제비용	1,678,236	1,402,479
당기 이월결손금 공제효과	(2,947,245)	(2,715,349)
일시적차이 등에 대한 이연법인세 미인식액의 변동	1,211,429	(2,327,518)
외국납부세액	259,153	79,957
세율변동효과	-	796,862
기타	(252,725)	319,702

법인세비용(수익)	(1,873,941)	601,026
평균유효세율(*)	-	3.97%

(*) 당기 법인세비용이 부(-)의 금액이므로 유효세율을 산출하지 않았습니다.

(3) 당기와 전기 중 이연법인세자산(부채)의 변동내역은 다음과 같습니다.

① 당기

(단위: 천원)					
구분	기초금액	연결실체의 변동	당기손익 반영	자본 반영	기말금액
미수수익	(301,616)	-	(243,175)	-	(544,791)
확정급여부채	973,141	-	(245,443)	269,052	996,750
미지급비용	314,288	-	19,782	-	334,070
대손충당금	1,047,380	-	7,725	-	1,055,105
관계기업투자주식 등	(103,817)	-	(8,583)	-	(112,400)
자기주식	(5,131,855)	-	-	-	(5,131,855)
기타	1,162,483	378,757	(409,499)	-	1,131,741
이월결손금	11,425,447	-	3,304,164	-	14,729,611
합계	9,385,451	378,757	2,424,971	269,052	12,458,231

② 전기

(단위: 천원)				
구분	기초금액	당기손익 반영	자본 반영	기말금액
미수수익	(605,983)	304,367	-	(301,616)
확정급여부채	1,449,924	(757,760)	280,977	973,141
유형자산	13,057	(13,057)	-	-
미지급비용	307,166	7,122	-	314,288
대손충당금	1,047,380	-	-	1,047,380
관계기업투자주식 등	-	(103,817)	-	(103,817)
자기주식	(5,672,050)	-	540,195	(5,131,855)
기타	1,381,003	(218,520)	-	1,162,483
이월결손금	10,446,556	978,891	-	11,425,447
합계	8,367,053	197,226	821,172	9,385,451

(4) 당사는 차기 이후 예상연평균이익 한도 내에서 각 회계연도에 소멸되는 이월결손금 등에 대해 이연법인세자산의 실현가능성이 있는 것으로 판단하고 있으며, 종속기업투자주식 및

일부 이월결손금에 대해서는 미래에 실현될 가능성이 희박하여 법인세효과를 인식하지 않았 습니다. 당기말과 전기말 현재 이연법인세자산(부채)로 인식하지 아니한 차감할(가산할) 일 시적차이는 다음과 같습니다.

(단위: 천원)		
구분	당기말	전기말
종속기업및관계기업투자주식	(45,167)	(20,197,509)
미사용결손금(*)	176,080,547	208,962,191
기타	88,958,738	85,365,308
합계	264,994,118	274,129,990

(*) 미사용결손금의 만료시기는 다음과 같습니다.

(단위: 천원)		
구분	당기	전기
2025년	25,184,207	38,787,286
2026년	72,654,979	74,318,618
2028년	29,546,593	34,215,874
2029년	32,653,104	35,018,213
2037년	16,041,664	26,622,200
합계	176,080,547	208,962,191

(5) 이연법인세자산과 부채의 회수 및 결제 시기는 다음과 같습니다.

(단위: 천원)		
구분	당기말	전기말
이연법인세자산		
12개월 이내 회수될 금액	3,837,738	3,212,331
12개월 이후 회수될 금액	20,035,675	17,451,156
소계	23,873,413	20,663,487
이연법인세부채		
12개월 이내 결제될 금액	(2,140,703)	(1,905,717)
12개월 이후 결제될 금액	(9,274,479)	(9,372,319)
소계	(11,415,182)	(11,278,036)
이연법인세자산(부채) 순액	12,458,231	9,385,451

26. 주당이익

당기와 전기 중 기본주당손익의 계산내역은 다음과 같습니다.

(1) 기본주당이익

(단위: 원, 주)		
구분	당기	전기
당기순이익	13,330,711,133	14,545,996,207
가중평균유통보통주식수(*)	77,715,446	78,284,530
기본주당이익	172	186

(*) 당기말과 전기말 현재 중평균유통보통주식수의 내역은 다음과 같습니다.

(단위: 주)		
구분	당기	전기
기초 발행보통주식수	79,927,080	79,927,080
자기주식 효과	(2,211,634)	(1,642,550)
가중평균유통보통주식수	77,715,446	78,284,530

(2) 희석주당이익

당기와 전기에는 잠재적 보통주의 희석효과가 발생하지 아니하였는 바, 당기와 전기의 희석주당이익은 기본주당이익과 동일합니다.

(3) 반희석성 잠재적 보통주

당기에는 반희석효과로 인하여 희석주당손익 계산시 고려하지 않았으나 향후 희석효과 발생 가능성이 있는 잠재적 보통주의 내용은 다음과 같습니다.

구분	잠재적 보통주	청구가능기간
주식선택권 21차 부여분	829,110주	2021년 3월 30일 ~ 2025년 3월 29일
주식선택권 22차 부여분	508,720주	2022년 3월 29일 ~ 2026년 3월 28일
양도제한조건부주식	747,125주	2026년 3월 09일 ~ 2026년 3월 23일
양도제한조건부주식	817,661주	2027년 2월 15일 ~ 2027년 3월 02일

27. 현금흐름표

(1) 당기와 전기 중 영업활동현금흐름의 조정내역 및 영업활동으로 인한 자산부채의 변동은 다음과 같습니다.

① 조정내역

(단위: 천원)		
구분	당기	전기

법인세비용(수익)	(1,873,941)	601,026
이자비용	5,560,871	6,152,117
퇴직급여	3,718,759	3,249,919
외화환산손실	-	3,589
감가상각비	512,537	511,399
무형자산상각비	393,353	451,370
사용권자산상각비	4,866,884	4,859,694
유형자산처분손실	38	97
무형자산손상차손	-	219,789
매출채권손상차손	2,183,486	572,247
기타채권손상차손	1,174,765	40,263
재고자산평가손실	282,977	-
파생상품정산손실	-	174,716
당기손익-공정가치 측정 금융자산 평가손실	14,509	-
기타금융자산손상차손	360,000	-
중도상환손실	17,988	-
주식보상비용	735,893	360,280
이자수익	(1,565,074)	(1,459,944)
배당금수익	(102,924)	(4,854,924)
외화환산이익	(10,002)	(1,183)
파생상품정산이익	-	(49,189)
파생상품평가이익	(720,155)	(692,667)
당기손익-공정가치 측정 금융자산 평가이익	(7,456)	(6,869)
기타금융자산손상차손환입	(450,000)	-
기타채권손상차손환입	-	(370,425)
잡이익	(1,398)	(146,847)
합계	15,091,110	9,614,458

② 영업활동으로 인한 자산부채의 변동

(단위: 천원)		
구분	당기	전기
매출채권의 증감	(1,558,046)	3,479,715
미수금의 증감	(12,073)	179,671
계약자산의 증감	(3,666,587)	635,600
선급금의 증감	(178,373)	553,487
선급비용의 증감	(27,777)	(1,108,608)
재고자산의 증감	(1,130,175)	943,906
선수금의 증감	(66,120)	75,741
매입채무의 증감	1,784,008	(1,264,108)
미지급금의 증감	37,661	40,415

미지급비용의 증감	2,215,540	(829,435)
예수부가가치세의 증감	63,553	218,729
예수금의 증감	34,370	43,706
단기계약부채의 증감	(348,044)	(2,795,212)
퇴직금의 지급	(2,010,563)	(1,154,095)
사외적립자산의 납입	(3,000,000)	(5,500,000)
확정급여부채의 관계사 전출입	-	142,743
기타비유동부채의 증감	5,547	46,527
합계	(7,857,079)	(6,291,218)

(2) 당기와 전기 중 현금의 유입과 유출이 없는 중요한 비현금거래는 다음과 같습니다.

(단위: 천원)		
구분	당기	전기
건설중인 유,무형자산의 본계정대체	3,477	144,402
유형자산 취득 미지급금의 증감	13,326	(30,552)
무형자산 취득 미지급금의 증감	(360)	40
리스계약 체결 등에 따른 사용권자산의 증감	1,133,323	2,348,018
장기보증금의 유동성대체	426,125	-
장기대여금의 유동성대체	43,700,000	-
단기대여금의 비유동성대체	-	43,700,000
장기계약부채의 유동성대체	1,403,025	1,492,928
장기차입금의 유동성대체	849,930	1,734,394
사채의 유동성대체	-	29,980,417
유동성회생채무의 미지급금대체	-	297,188
유상증자로 인한 관계기업투자주식의 증감	(1,000,000)	-

(3) 당기 및 전기 중 재무활동에서 생기는 부채의 변동은 다음과 같습니다.

① 당기

(단위:천원)					
구분	기초	현금유입	현금유출	기타	기말
단기차입금	46,000,000	34,000,000	(34,000,000)	-	46,000,000
유동성장기차입금	1,725,739	-	(2,575,669)	849,930	-
장기차입금	1,522,335	-	(672,405)	(849,930)	-
유동성사채	33,650,029	-	(30,000,000)	880,218	4,530,247
사채	-	19,954,780	-	10,984	19,965,764
파생상품부채	1,129,323	-	-	(720,155)	409,168
리스부채	13,437,616	-	(5,186,378)	1,131,923	9,383,161
예수보증금	372,810	-	(76,629)	-	296,181
합계	97,837,852	53,954,780	(72,511,081)	1,302,970	80,584,521

② 전기

(단위:천원)					
구분	기초	현금유입	현금유출	기타	기말
단기차입금	31,000,000	27,000,000	(12,000,000)	-	46,000,000
유동성장기차입금	1,613,653	-	(1,622,308)	1,734,394	1,725,739
장기차입금	3,256,729	-	-	(1,734,394)	1,522,335
유동성사채	19,328,104	-	(17,539,846)	31,861,771	33,650,029
사채	29,969,843	-	-	(29,969,843)	-
파생상품부채	9,156,618	-	(7,460,154)	(567,141)	1,129,323
리스부채	15,334,378	-	(4,098,323)	2,201,561	13,437,616
회생채무	472,104	-	(27,484)	(444,620)	-
예수보증금	305,438	74,672	(7,300)	-	372,810
합계	110,436,867	27,074,672	(42,755,415)	3,081,728	97,837,852

28. 우발상황 및 약정사항

(1) 당기말 현재 주요 소송관련 내용은 다음과 같습니다.

(단위: 천원)					
계류법원	원고	피고	사건내용	소송가액	진행상황
당사가 원고인 사건 :					
서울중앙지법	당사	(주)한국인삼공사	용역비 청구의 소	500,000	1심 진행중
서울중앙지법	당사	롯데이노베이트(주)	용역비 청구의 소	510,000	1심 진행중
합계				1,010,000	
당사가 피고인 사건 :					
서울중앙지법	(주)한국인삼공사	당사	위약금청구의 소	3,458,862	1심 진행중
서울중앙지법	백선기 외 188명	당사 외 1명	손해배상 청구의 소	135,500	1심 항소
합계				3,594,362	

당기말 현재 법률 자문에 근거하여 당사의 경영진은 소송의 결과가 당사의 재무상태에 중요한 영향을 주지 않을 것으로 예상하고 있습니다.

(2) 당기말 현재 금융기관 등과 체결한 주요 약정사항은 다음과 같습니다.

(단위: 천원)				
구분	금융기관 등	물건또는내용	약정금액	실행금액
대출약정	KEB하나은행	담보대출	12,000,000	10,000,000
대출약정	KEB하나은행	담보대출	10,000,000	10,000,000
대출약정	iM뱅크	담보대출	5,000,000	5,000,000
대출약정	iM뱅크	담보대출	5,000,000	-
대출약정	iM뱅크	담보대출	4,000,000	4,000,000
대출약정	KDB산업은행	담보대출	10,000,000	10,000,000

대출약정	우리은행	신용대출	7,000,000	7,000,000
------	------	------	-----------	-----------

또한, (주)웅진플레이도시(명목상 차주는 엠더블유제일차(주))를 위하여 제공한 자금보증약정이 존재하며 관련 약정금액은 1,050억원입니다.

(3) 당기말 현재 차입금 등과 관련하여 당사가 담보로 제공한 자산은 다음과 같습니다.

(단위: 천원)					
담보제공자산	장부금액	차입구분	차입금액	담보설정금액	담보제공처
(주)웅진씽크빅 보통주	154,218,188	단기차입금	10,000,000	14,400,000	KEB하나은행
		단기차입금	10,000,000	12,000,000	KEB하나은행
		단기차입금	5,000,000	12,000,000	iM뱅크
		단기차입금	4,000,000	4,800,000	iM뱅크
		단기차입금	10,000,000	12,000,000	KDB산업은행
제1-2회 무보증 후순위 사모사채	-	사채	20,000,000	360,000	(유)신보글로벌2024 제1차유동화전문
(주)웅진씽크빅 보통주(*)	5,923,452	(유동성)교환사채	5,000,000	5,000,003	한국예탁결제원

(*) 당사는 웅진 제 62 회 교환사채 발행 관련 교환대상 주식을 사채권자를 수익자로 하여 한국예탁결제원에 신탁하였습니다.

(4) 당기말 현재 당사는 다음과 같이 기타보증을 제공받고 있습니다.

당기말 현재 당사는 서울보증보험(주)으로부터 1,965백만원의 이행보증 등을 제공받고 있습니다. IT사업부문은 소프트웨어공제조합으로부터 14,667백만원을 한도로 지급보증을 제공받고 있으며, 당기 중 실행금액은 5,216백만원입니다. 이와 관련하여 소프트웨어공제조합에 대한 출자증권이 소프트웨어공제조합에 담보로 제공되어 있습니다.

29. 특수관계자와의 거래

(1) 당기말과 전기말 현재 당사의 특수관계자 내역은 다음과 같습니다.

구분	당기말	전기말
종속기업	(주)웅진씽크빅	(주)웅진씽크빅
	(주)웅진북센	(주)웅진북센
	(주)웅진플레이도시	(주)웅진플레이도시
	(주)웅진컴퍼스	(주)웅진컴퍼스
	-	(주)놀이의발견(*1)
	-	(주)웅진투투럽(*2)
	(주)웅진휴캠(*3)	-
	(주)웅진에버스카이	(주)웅진에버스카이
	Woongjin EVERSKEY ELPTM, INC.	Woongjin EVERSKEY ELPTM, INC.
	WOONGJIN, INC.(미국법인)	WOONGJIN, INC.(미국법인)

	엠더블유제일차(주)	엠더블유제일차(주)
관계기업	(주)렉스필드컨트리클럽	(주)렉스필드컨트리클럽
	-	(주)웅진휴캄(*3)
기타 특수관계자	(주)웅진생활건강(*4)	(주)웅진생활건강(*4)
	(주)웅진헬스원(*5)	(주)웅진헬스원(*5)
	-	(주)배컴(*1)
	(주)구루미	(주)구루미
	기타 대주주	기타 대주주

(*1) 당기 중 (주)웅진컴퍼스를 존속법인으로 3사 합병이 완료되어 특수관계자에서 제외되었습니다.

(*2) 당기 중 흡수합병이 완료되어 특수관계자에서 제외되었습니다.

(*3) 당기 중 유상증자 참여로 지배력을 획득하여 관계기업에서 종속기업으로 재분류하였습니다.

(*4) 주요 경영진이 지배하고 있는 회사로, 기타 특수관계자로 분류하였습니다.

(*5) (주)웅진생활건강이 설립한 종속기업(100%)으로, 기타특수관계자로 분류하였습니다.

(2) 당기와 전기 중 특수관계자와의 매출, 매입 등 거래내역은 다음과 같습니다.

① 당기

(단위: 천원)			
특수관계 구분	특수관계자명	매출 등	매입 등
		매출(*1)(*2)	기타비용
종속기업	(주)웅진씽크빅(*3)	65,080,651	249,725
	(주)웅진북센(*4)	2,840,132	19,200
	(주)웅진플레이도시	597,152	85,344
	(주)웅진컴퍼스	1,410,796	-
	(주)놀이의발견(*5)	685,535	-
	(주)웅진투투럽(*6)	7,415	-
	(주)웅진휴캄	161,588	102,559
	(주)웅진에버스카이(*7)	-	-
	WOONGJIN, INC.	54,507	579
	엠더블유제일차(주)	1,260,400	-
관계기업	(주)렉스필드컨트리클럽	234,935	142,119
기타 특수관계자	(주)웅진생활건강(*8)	-	-
	(주)웅진헬스원	175,168	266,978
	(주)배컴(*5)	73,386	-
합계		72,581,665	866,504

(*1) 해당 특수관계자에 대한 매출에는 계약자산 및 계약부채 인식에 따른 수익 금액이 포함되어 있습니다.

(*2) 매출액에는 그룹 브랜드로열티 수익, 배당금수익 등이 포함되어 있습니다.

(*3) 당기 중 (주)웅진씽크빅과 체결한 리스계약에 따라 발생한 단기리스 비용은 25,200천원입니다.

(*4) 당기 중 (주)웅진북센과 체결한 리스계약에 따라 발생한 단기리스 비용은 7,200천원입니다.

당기 중 (주)웅진컴퍼스를 존속법인으로 3사 합병이 완료되어 특수관계자에서 제외하였으며 매출, 매입 등 거래내역은 합병되기 전까지의 금액입니다.

(*6) 당기 중 흡수합병이 완료되어 특수관계자에서 제외하였으며 매출, 매입 등 거래내역은 합병되기 전까지의 금액입니다.

(*7) 당사는 종속기업 (주)웅진에버스카이의 경우 대금회수가능성이 낮다고 판단하였으며, 당기 중 수익을 인식하지 않은 금액은 658,418천원입니다.

(*8) 기타특수관계기업 (주)웅진생활건강의 경우 대금회수가능성이 낮다고 판단하였으며, 당기 중 수익을 인식하지 않은 금액은 57,009천원입니다.

② 전기

(단위: 천원)				
특수관계 구분	특수관계자명	매출 등		매입 등
		매출(*1)(*2)	기타수익	기타비용
종속기업	(주)웅진씽크빅(*3)	73,307,412	-	304,214
	(주)웅진북센(*4)	3,640,537	-	32,858
	(주)웅진플레이도시	580,092	-	54,069
	(주)웅진컴퍼스	1,536,363	-	-
	(주)놀이의발견	556,957	-	-
	(주)웅진투투럽	107,409	-	20,508
	(주)웅진에버스카이(*5)	-	-	-
	WOONGJIN, INC.	199,222	7,258	-
	엠더블유제일차(주)	1,260,400	-	-
관계기업	(주)렉스필드컨트리클럽	224,721	-	124,721
	(주)웅진휴캄	106,692	-	170,485
기타 특수관계자	(주)웅진생활건강(*6)	15,944	-	-
	(주)웅진헬스원	257,257	-	193,834
	(주)배کم	74,811	-	-
합계		81,867,817	7,258	900,689

(*1) 해당 특수관계자에 대한 매출에는 계약자산 및 계약부채 인식에 따른 수익 금액이 포함되어 있습니다.

(*2) 매출액에는 그룹 브랜드로열티 수익, 배당금수익 등이 포함되어 있습니다.

(*3) 전기 (주)웅진씽크빅과 체결한 리스계약에 따라 발생한 단기리스 비용은 25,200천원입니다.

(*4) 전기 (주)웅진북센과 체결한 리스계약에 따라 발생한 단기리스 비용은 7,200천원입니다.

(*5) 당사는 종속회사 (주)웅진에버스카이의 경우 대금회수가능성이 낮다고 판단하였으며, 전기 중 수익을 인식하지 않은 금액은 711,519천원입니다.

기타특수관계기업 (주)웅진생활건강에 대한 전기 매출액 36,780천원 중 대금회수가능성이 낮다고 판단하여 수익을 인식하지 않은 금액은 20,836

(*6) 천원이며, 전기 대가를 수령한 금액을 한도로 15,944천원의 수익을 인식하였습니다.

(3) 당기말과 전기말 현재 특수관계자에 대한 채권·채무내역은 다음과 같습니다.

① 당기말

(단위: 천원)					
특수관계 구분	특수관계자명	채권(*1)			채무(*1)
		매출채권	대여금	기타채권(*2)	기타채무
종속기업	(주)웅진씽크빅	4,847,246	-	-	185,189
	(주)웅진북센	347,710	-	2,538	47,173
	(주)웅진플레이도시(*3)	2,022,014	1,800,000	5,091,709	-
	(주)웅진컴퍼스	352,486	730,000	1,649	-
	(주)웅진휴캄(*4)	1,568,763	350,000	21,191	78,356
	(주)웅진에버스카이(*5)	1,161,206	10,500,000	926,418	15,200
	WOONGJIN, INC.	5,439	-	-	-

	엠더블유제일차(주)	-	43,700,000	1,743,841	-
관계기업	(주)렉스필드컨트리클럽	37,761	-	500,000	-
기타 특수관계자	(주)웅진생활건강(*6)	2,148,581	-	286,299	-
	(주)웅진헬스원	535,964	-	-	14,977
합계		13,027,170	57,080,000	8,573,645	340,895

(*1) 상기 채권 및 채무에는 계약자산 75,968천원 및 계약부채 2,146,680천원은 포함되어 있지 않으며 채권은 총당금 설정전 금액입니다.

(*2) 기타채권에는 미수금, 보증금, 시설이용권 등이 포함되어 있습니다.

당기말 현재 매출채권 등에 대하여 5,499,483천원의 대손충당금을 설정하였으며, 당기중 인식한 금액은 107,300천원입니다.

(*3) 대여금 1,800,000천원에 대하여 후순위 약정을 체결하였으며, 전순위채권((주)웅진플레이도시의 엠더블유제일차(주) 차입금 1,050억 한도)이 전부 상환될 때까지 지급기한이 연장됩니다. 해당 대여금은 전액 대손충당금을 설정하였습니다.

(*4) 당기중 (주)웅진투투럽 흡수합병으로 인해 대여금 350,000천원을 승계 받았습니다.

(*5) 당기말 현재 매출채권 등에 대하여 12,587,624천원의 대손충당금을 설정하였으며, 당기중 인식한 금액은 1,019,063천원입니다.

(*6) 당기말 현재 매출채권 등에 대하여 2,434,880천원의 대손충당금을 설정하였으며, 당기중 인식한 금액은 5,856천원입니다.

② 전기말

(단위: 천원)					
특수관계 구분	특수관계자명	채권(*1)			채무(*1)
		매출채권	대여금	기타채권(*2)	기타채무
종속기업	(주)웅진씽크빅	5,200,319	-	-	182,983
	(주)웅진북센	345,262	-	1,800	48,410
	(주)웅진플레이도시(*3)	1,815,739	1,800,000	4,922,749	-
	(주)웅진컴퍼스	263,289	-	-	-
	(주)놀이의발견	52,230	-	-	-
	(주)웅진투투럽	5,416	-	-	74,672
	WOONGJIN, INC.	8,352	-	177,883	-
	(주)웅진에버스카이(*4)	1,161,206	9,500,000	907,354	15,200
	엠더블유제일차(주)	-	43,700,000	483,441	-
관계기업	(주)렉스필드컨트리클럽	17,893	-	500,000	3,120
	(주)웅진휴캄	117,362	-	-	72,224
기타 특수관계자	(주)웅진생활건강(*5)	2,148,581	-	280,598	-
	(주)웅진헬스원	344,963	-	-	11,032
	(주)배컴	8,917	-	-	-
합계		11,489,529	55,000,000	7,273,825	407,641

(*1) 상기 채권 및 채무에는 계약자산 141,317천원 및 계약부채 1,136,186천원은 포함되어 있지 않으며 채권은 총당금 설정전 금액입니다.

(*2) 기타채권에는 미수금, 보증금, 시설이용권 등이 포함되어 있습니다.

전기말 현재 매출채권 등에 대하여 5,392,183천원의 대손충당금을 설정하였으며, 전기중 인식한 금액은 574,428천원입니다.

(*3) 대여금 1,800,000천원에 대하여 후순위 약정을 체결하였으며, 전순위채권((주)웅진플레이도시의 엠더블유제일차(주) 차입금 1,050억 한도)이 전부 상환될 때까지 지급기한이 연장됩니다. 해당 대여금은 전액 대손충당금을 설정하였습니다.

(*4) 전기말 현재 매출채권 등에 대하여 11,568,561천원의 대손충당금을 설정하였으며, 전기중 인식한 금액은 27,452천원입니다.

(*5) 전기말 현재 매출채권 등에 대하여 2,429,024천원의 대손충당금을 설정하였으며, 전기중 인식한 금액은 2,084천원입니다.

(4) 당기와 전기 중 특수관계자와의 자금 거래 등의 내역은 다음과 같습니다.

(단위: 천원)				
특수관계 구분	특수관계자명	거래내용	당기	전기
(현금유입)				
종속기업	(주)웅진씽크빅(*)	배당수익	-	4,752,364
	(주)웅진휴캄	자금회수	600,000	-
	(주)놀이의발견	자금회수	770,000	-
합계			1,370,000	4,752,364
(현금유출)				
종속기업	(주)웅진휴캄	지분취득	2,100,000	-
	(주)웅진에버스카이	자금대여	1,000,000	-
	(주)놀이의발견	자금대여	1,500,000	-
기타 특수관계자	기타 대주주	지분취득	-	667,644
합계			4,600,000	667,644

(*) 전기 중 수령한 배당금 수익은 매출에 포함되어 있습니다.

(5) 당기말 현재 당사가 특수관계자에게 제공하고 있는 보증의 내역은 다음과 같습니다.

(단위: 천원)				
특수관계자 구분	특수관계자명	보증처	지급보증금액	비고
종속기업	엠더블유제일차(주)	모아저축은행 등	105,000,000	자금보충(*)

(주)웅진플레이도시(명목상 차주는 엠더블유제일차(주))를 위하여 제공한 자금보충약정이 존재하며 관련 약정금액은 1,050억원입니다.

(*) 상기 자금보충은 선순위로 제공된 담보의 가치가 관련 차입금을 상회하므로, 당사가 체결한 자금보충약정으로 인한의무이행 가능성은 희박하다고 판단하고 있습니다.

(6) 당기말 현재 당사는 특수관계자로부터 보증 및 담보를 제공받고 있지 않습니다.

(7) 당기말과 전기말 현재 임직원에 대한 대여금은 없습니다.

(8) 당사는 기업 활동의 계획·운영·통제에 대하여 중요한 권한과 책임을 가진 등기임원, 비등기임원, 내부감사 책임자 및 각 사업부문장 등을 주요 경영진으로 판단하였으며, 당기와 전기 중 주요 경영진에 대한 보상을 위해 지급한 금액은 다음과 같습니다.

(단위: 천원)		
구분	당기	전기
단기급여(*1)	3,700,443	3,724,788
퇴직급여(*2)	523,398	1,363,965
주식기준보상(*3)	735,893	360,280
합계	4,959,734	5,449,033

- (*1) 단기급여는 현직 임원에 대한 급여, 사회보장분담금, 유급연차휴가, 상여금(보고기간 종료일로부터 12개월 이내에 지급될 수 있는 것에 한함) 및 비화폐성급여(예: 의료급여 등) 등을 포함하고 있습니다.
- (*2) 등기임원 및 미등기임원에 대한 퇴직급여입니다.
- (*3) 임원에게 부여한 주식선택권 및 양도제한조건부주식(RSU)에 대한 보상비용입니다.

30. 위험관리

(1) 금융위험관리

당사의 위험관리활동은 주로 재무적 성과에 영향을 미치는 신용위험, 유동성위험, 시장위험 등의 잠재적 위험을 식별하여 발생가능한 위험을 허용가능한 수준으로 감소, 제거 및 회피함으로써, 안정적이고 지속적인 경영성과를 창출할 수 있도록 지원하고, 동시에 재무구조 개선 및 자금운영의 효율성 제고를 통해 금융비용을 절감함으로써 회사경쟁력 제고에 기여하는 데 그 목적이 있습니다.

위험관리 체계를 구축하고 시행하기 위하여, 당사는 전사적인 수준의 위험관리정책을 수립하고 있으며, 내부 관리자의 통제 및 검토를 엄격히 수행하여 위험관리정책과절차를 준수하고 있습니다.

1) 신용위험

당사는 금융상품의 거래상대방이 의무를 이행하지 않아 당사에 재무손실을 입힐 신용위험에 노출되어 있습니다. 당사의 경영진은 신용위험을 관리하기 위하여 신용도가 일정 수준 이상인 거래처와 거래하고 있으며, 금융자산의 신용보강을 위한 정책과절차를 마련하여 운영하고 있습니다. 당사는 신규 거래처와 계약시 공개된 재무정보와 신용평가기관에 의하여 제공된 정보 등을 이용하여 거래처의 신용도를 평가하고 이를 근거로 신용거래한도를 결정하고 있으며, 담보 또는 지급보증을 제공받고 있습니다. 또한, 당사는 주기적으로 거래처의 신용도를 재평가하여 신용거래한도를 재검토하고 담보수준을 재조정하고 있으며, 회수가 지연되는 금융자산에 대하여는 분기 단위로 회수지연 현황 및 회수대책이 보고되고 있으며 지연사유에 따라 적절한 조치를 취하고 있습니다.

금융자산의 장부금액은 신용위험에 대한 최대노출정도를 표시하고 있습니다. 당기말과 전기말 현재 당사의 신용위험에 대한 최대 노출정도는 다음과 같습니다.

(단위: 천원)		
구분	당기말	전기말
현금및현금성자산	5,602,661	12,354,957
매출채권및기타채권(유동)	64,337,728	15,110,196
매출채권및기타채권(비유동)	3,032,965	47,643,729
기타금융자산(유동)(*)	2,000,000	-
기타금융자산(비유동)(*)	-	2,000,000
합계	74,973,354	77,108,882

(*) 공정가치로 측정되는 금융자산은 제외하였습니다.

한편, 당사의 경영진은 신용등급이 우수한 금융기관과 거래하고 있으므로 금융기관으로부터의 신용위험이 당사에 미치는 영향은 제한적이라고 판단하고 있습니다.

상각후원가측정금융자산의 신용위험 최대노출액은 장부금액과 유사하며, 지급보증으로 인한 신용위험의 최대노출액은 105,000백만원(중속기업의 여신에 대해 금융기관에 제공한 지급보증)입니다(주석 29 참조).

당기말과 전기말 현재 금융자산의 해외 비중은 중요하지 않으므로 지역별 신용위험에 대한 최대 노출정도에 대한 정보는 공시하지 아니하였습니다.

2) 유동성위험

당사는 현금 등 금융자산을 인도하여 결제하는 금융부채와 관련된 의무를 충족하는 데 어려움을 겪게 될 유동성위험에 노출되어 있습니다. 당사는 유동성위험을 관리하기 위하여 단기 및 중장기 자금관리계획을 수립하고 현금유출예산과 실제 현금유출액을 지속적으로 분석·검토하여 금융부채와 금융자산의 만기구조를 대응시키고 있습니다. 당사의 경영진은 영업활동현금흐름과 금융자산의 현금유입으로 금융부채를 상환가능하다고 판단하고 있습니다.

당기말과 현재 금융부채의 계약에 따른 만기는 다음과 같습니다.

(단위: 천원)				
구분	장부금액	계약상 현금흐름	잔존계약만기	
			1년 이하	1 ~ 5년
매입채무및기타채무	16,110,178	16,110,178	16,110,178	-
단기차입금	46,000,000	47,190,749	47,190,749	-
유동성교환사채(*)	4,530,247	5,000,000	-	5,000,000
유동성리스부채	5,869,226	6,094,710	6,094,710	-
장기매입채무및기타장기채무	296,181	296,181	-	296,181
사채	19,965,764	22,159,500	863,800	21,295,700
장기리스부채	3,513,935	3,896,779	-	3,896,779
지급보증한도	105,000,000	105,000,000	105,000,000	-
합계	201,285,531	205,748,097	175,259,437	30,488,660

(*) 계약상 만기는 2026년 06월 14일이나 조기상환권 행사기간을 고려하여 유동성 부채로 분류하였습니다.

상기 금융부채의 잔존만기별 현금흐름은 할인되지 아니한 명목금액으로서 지급을 요구받을 수 있는 기간 중 가장 이른 일자를 기준으로 작성되었으며, 이자의 현금흐름을 포함하고 있습니다. 또한, 공정가치로 측정되는 금융부채는 제외하였습니다.

3) 시장위험

시장위험은 시장가격의 변동으로 인하여 금융상품의 공정가치가 변동될 위험입니다. 시장위험은 이자율위험, 환위험 및 기타 가격위험 등으로 구성됩니다.

① 이자율위험

당사는 금융상품과 관련하여 이자율변동위험에 노출되어 있습니다. 당사는 내부적으로 이자율 1% 변동을 기준으로 이자율위험을 측정하고 있으며, 상기의 변동비율은 합리적으로 발생 가능한 이자율 변동위험에 대한 경영진의 평가를 반영하고있습니다.

당기말과 전기말 현재 당사가 보유하고 있는 변동이자부 금융상품의 장부금액은 다음과 같습니다.

(단위: 천원)		
구분	당기말	전기말
차입금	19,000,000	32,248,074

당기말과 전기말 현재 변동이자부 금융상품과 관련되어 이자율 1%p 변동시 법인세비용차감 전순이익에 미치는 영향은 다음과 같습니다.

(단위: 천원)				
구 분	당기		전기	
	1%p 상승시	1%p 하락시	1%p 상승시	1%p 하락시
법인세비용차감전순이익의 증가(감소)	(190,000)	190,000	(322,481)	322,481

② 환위험

당사는 제품 수출 및 원재료 수입 거래와 관련하여 USD 등의 환율변동위험에 노출되어 있습니다. 당사는 내부적으로 원화 환율 변동에 대한 환위험을 정기적으로 측정하고 있습니다.

당기말과 전기말 현재 기능통화 이외의 외화로 표시된 화폐성자산 및 부채의 기능통화로 환산된 장부금액은 다음과 같습니다.

(단위: 천원)						
구분	당기말			전기말		
	USD	EUR	CNH	USD	EUR	CNH
자산:						
매출채권및기타채권	224,888	90,121	229,705	399,047	122,741	65,453
부채:						
매입채무및기타채무	-	-	-	2,899	15,228	-

당기말과 전기말 현재 각 외화에 대한 기능통화의 환율 5% 변동시 환율변동이 세전순이익에 미치는 영향은 다음과 같습니다.

(단위: 천원)		
구 분	당기	전기

	5% 상승시	5% 하락시	5% 상승시	5% 하락시
자산 :				
USD	11,244	(11,244)	19,952	(19,952)
EUR	4,506	(4,506)	6,137	(6,137)
CNH	11,485	(11,485)	3,273	(3,273)
부채 :				
USD	-	-	(145)	145
EUR	-	-	(761)	761

상기 민감도 분석은 보고기간말 현재 기능통화 이외의 외화로 표시된 화폐성자산 및 부채를 대상으로 하였습니다.

③ 기타 가격위험

당사의 기타 가격과 관련한 위험은 제한적입니다.

(2) 자본위험관리

당사의 자본관리는 계속기업으로서의 존속능력을 유지하는 한편, 자본조달비용을 최소화하여 주주이익을 극대화하는 것을 그 목적으로 하고 있습니다. 당사의 경영진은 자본구조를 주기적으로 검토하고 있습니다.

당기말과 전기말 현재 부채비율은 다음과 같습니다.

(단위: 천원)		
구분	당기말	전기말
부채(A)	122,784,816	135,137,396
자본(B)	305,799,050	291,890,325
부채비율(A/B)	40.15%	46.30%

35. 보고기간 후 사건

당사는 2025년 1월 31일 이사회 결의에 따라 유상증자 참여로 (주)렉스필드컨트리클럽주식 2,835,476주를 8,648백만원에 취득하였으며, 지분율이 66.67%가 되어 지배력을 획득하였습니다. 이에 따라 (주)렉스필드컨트리클럽은 관계기업에서 종속기업으로 변경되었습니다.

6. 배당에 관한 사항

가. 회사의 배당정책에 관한 사항

당사는 정관에 의거 이사회 및 주주총회 결의를 통해 배당을 실시하고 있으며 배당가능이익

범위 내에서 회사의 지속적인 성장을 위한 투자 및 주주가치 제고, 경영환경 등을 고려하여 적정 수준의 배당을 결정하고 있습니다. 해당 정책은 계획 사항으로 경영환경 및 제반여건, 이사회 및 주주총회 결의 결과 등에 따라 변동될 수 있으며, 배당정책 확정 시 별도 공시하겠습니다.

나. 배당관련 예측가능성 제공에 관한 사항

- 정관상 배당절차 개선방안 이행 가부

구분	현황 및 계획
정관상 배당액 결정 기관	이사회 및 주주총회
정관상 배당기준일을 배당액 결정 이후로 정할 수 있는지 여부	X
배당절차 개선방안 이행 관련 향후 계획	-

- 배당액 확정일 및 배당기준일 지정 현황

구분	결산월	배당여부	배당액 확정일	배당기준일	배당 예측가능성 제공여부	비고
제42기(2024년)	2024년 12월	X	-	-	X	-
제41기(2023년)	2023년 12월	X	-	-	X	-
제40기(2022년)	2022년 12월	X	-	-	X	-

- 기타 참고사항(배당 관련 정관의 내용 등)

<div>제9조의5(동등배당)</div> <p>이 회사는 배당 기준일 현재 발행(전환된 경우를 포함한다)된 동종 주식에 대하여 발행일에 관계 없이 모두 동등하게 배당한다.</p> <div>제11조(기준일)</div> <p>이 회사는 주주총회의 소집 및 기타 필요한 경우 이사회의 결의로 정한 날에 주주명부에 기재되어 있는 주주를 그 권리를 행사할 주주로 할 수 있다. 회사는 이를 이사회의 결의로 정한 날의 2주간 전에 공고하여야 한다.</p> <div>제43조(이익배당)</div> <p>① 이익의 배당은 금전, 주식 및 기타의 재산으로 할 수 있다.</p> <p>② 이익의 배당을 주식으로 하는 경우 회사가 수종의 주식을 발행한 때에는 주주총회의 결의로 그와 다른 종류의 주식으로도 할 수 있다.</p> <p>③ 제1항의 배당은 제11조에서 정한 날 현재의 주주명부에 기재된 주주 또는 등록된 질권자에게 지급한다.</p> <p>④ 이 회사는 당해 사업년도 중 1회에 한하여 반기결산기 말일로부터 45일내에 이사회결의로써 금전으로 이익배당을 할 수 있다.</p> <p>⑤ 제4항의 배당금은 반기결산 말 현재의 주주명부에 기재된 주주 또는 등록된 질권자에게 이사회결의가 있는 날로부터 1월내에 지급한다.</p> <div>제44조(배당금지급 청구권의 소멸시효)</div>
--

- ① 배당금의 지급청구권은 5년간 이를 행사하지 아니하면 소멸시효가 완성한다.
 ② 제1항의 시효의 완성으로 인한 배당금은 이 회사에 귀속한다.

다. 주요배당지표

구 분	주식의 종류	당기	전기	전전기
		제42기	제41기	제40기
주당액면가액(원)		500	500	500
(연결)당기순이익(백만원)		-5,177	-24,755	8,093
(별도)당기순이익(백만원)		13,331	14,546	23,633
(연결)주당순이익(원)		40	-135	103
현금배당금총액(백만원)		-	-	-
주식배당금총액(백만원)		-	-	-
(연결)현금배당성향(%)		-	-	-
현금배당수익률(%)	-	-	-	-
	-	-	-	-
주식배당수익률(%)	-	-	-	-
	-	-	-	-
주당 현금배당금(원)	-	-	-	-
	-	-	-	-
주당 주식배당(주)	-	-	-	-
	-	-	-	-

주)당기 실적은 당사의 주주총회 승인 절차를 거쳐 확정된 재무제표가 아니므로 동 승인 과정에서 변동될 수 있습니다.

라. 과거 배당 이력

(단위: 회, %)

연속 배당횟수		평균 배당수익률	
분기(중간)배당	결산배당	최근 3년간	최근 5년간
-	-	-	-

주) 최근 5년간 배당 이력이 없어 연속 배당횟수와 평균 배당수익률을 기재하지 않습니다.

7. 증권의 발행을 통한 자금조달에 관한 사항

7-1. 증권의 발행을 통한 자금조달 실적

[지분증권의 발행 등과 관련된 사항]

가. 증자(감자)현황

(기준일 : 2024년 12월 31일) (단위 : 원, 주)

주식발행 (감소)일자	발행(감소) 형태	발행(감소)한 주식의 내용				
		종류	수량	주당 액면가액	주당발행 (감소)가액	비고
2021년 06월 21일	주식매수선택권행사	보통주	136,910	500	2,340	-
2021년 06월 21일	주식매수선택권행사	보통주	218,020	500	2,950	-
2021년 06월 21일	주식매수선택권행사	보통주	193,820	500	2,290	-

[채무증권의 발행 등과 관련된 사항]

가. 채무증권 발행실적

(기준일 : 2024년 12월 31일) (단위 : 백만원, %)

발행회사	증권종류	발행방법	발행일자	권면(전자등록)총액	이자율	평가등급 (평가기관)	만기일	상환 여부	주관회사
(주)웅진	회사채	사모	2021년 05월 27일	30,000	2.26	-	2024년 05월 27일	상환	우리종합금융
(주)웅진	회사채	사모	2021년 06월 14일	30,000	0.00	-	2026년 06월 14일	일부상환	유진투자증권
(주)웅진	회사채	사모	2021년 07월 19일	40,000	3.90	-	2022년 07월 19일	상환	디비금융투자
(주)웅진	회사채	사모	2024년 05월 28일	20,000	4.32	-	2027년 05월 26일	미상환	아이비케이투자증권
합 계	-	-	-	120,000	-	-	-	-	-

- 1) 2021년 5월 27일 발행된 사모사채(P-CBO편입)는 2024년 5월 17일에 300억원 조기상환을 완료하고, 2024년 5월 28일에 P-CBO편입을 목적으로 200억원 사모사채를 발행하였습니다.
- 2) 2021년 6월 14일 유진투자증권을 주관으로 발행된 사모 회사채(교환사채) 300억원 중 250억원이 조기상환청구조건에 따라 상환되어 '24년 사업보고서 제출일 현재 잔액은 50억원 입니다.
- 3) 2021년 7월 19일 디비금융투자를 주관으로 발행된 사모 회사채 400억원은 2022년 6월 20일 전액 상환 완료되어 말소되었습니다.
- 4) 보고서 제출일 현재 채무증권 발행 잔액은 250억원 입니다.

나 .기업어음증권 미상환 잔액

(기준일 : 2024년 12월 31일) (단위 : 백만원)

잔여만기		10일 이하	10일초과 30일이하	30일초과 90일이하	90일초과 180일이하	180일초과 1년이하	1년초과 2년이하	2년초과 3년이하	3년 초과	합 계
미상환 잔액	공모	-	-	-	-	-	-	-	-	-
	사모	-	-	-	-	-	-	-	-	-
	합계	-	-	-	-	-	-	-	-	-

- 해당사항 없음.

다. 단기사채 미상환 잔액

(기준일 : 2024년 12월 31일) (단위 : 백만원)

잔여만기		10일 이하	10일 초과 30일 이하	30일 초과 90일 이하	90일 초과 180일 이하	180일 초과 1년 이하	합 계	발행 한도	잔여 한도
미상환 잔액	공모	-	-	-	-	-	-	-	-
	사모	-	-	-	-	-	-	-	-
	합계	-	-	-	-	-	-	-	-

- 해당사항 없음.

라. 회사채 미상환 잔액

(기준일 : 2024년 12월 31일) (단위 : 백만원)

잔여만기		1년 이하	1년 초과 2년 이하	2년 초과 3년 이하	3년 초과 4년 이하	4년 초과 5년 이하	5년 초과 10년 이하	10년 초과	합 계
미상환 잔액	공모	-	-	-	-	-	-	-	-
	사모	-	5,000	20,000	-	-	-	-	25,000
	합계	-	5,000	20,000	-	-	-	-	25,000

마. 신종자본증권 미상환 잔액

(기준일 : 2024년 12월 31일) (단위 : 백만원)

잔여만기		1년 이하	1년 초과 5년 이하	5년 초과 10년 이하	10년 초과 15년 이하	15년 초과 20년 이하	20년 초과 30년 이하	30년 초과	합 계
미상환 잔액	공모	-	-	-	-	-	-	-	-
	사모	-	-	-	-	-	-	-	-
	합계	-	-	-	-	-	-	-	-

- 해당사항 없음.

바. 조건부자본증권 미상환 잔액

(기준일 : 2024년 12월 31일) (단위 : 백만원)

잔여만기		1년 이하	1년 초과 2년 이하	2년 초과 3년 이하	3년 초과 4년 이하	4년 초과 5년 이하	5년 초과 10년 이하	10년 초과 20년 이하	20년 초과 30년 이하	30년 초과	합 계
미상환 잔액	공모	-	-	-	-	-	-	-	-	-	-
	사모	-	-	-	-	-	-	-	-	-	-
	합계	-	-	-	-	-	-	-	-	-	-

- 해당사항 없음.

사. 사채관리계약 주요내용 및 충족 여부 등

- 해당사항 없음

7-2. 증권의 발행을 통해 조달된 자금의 사용실적

가. 공모자금의 사용내역

- 해당사항 없음

나. 사모자금의 사용내역

(기준일 : 2024년 12월 31일)

(단위 : 백만원)

구 분	회차	납입일	주요사항보고서의 자금사용 계획		실제 자금사용 내역		차이발생 사유 등
			사용용도	조달금액	내용	금액	
회사채(P-CBO)	61	2021년 05월 27일	운영자금 등	30,000	운영자금 등	30,000	해당사항 없음
교환사채	62	2021년 06월 14일	차입금 상환	30,000	차입금 상환	30,000	해당사항 없음
회사채	63	2021년 07월 19일	차입금 상환	40,000	차입금 상환	40,000	해당사항 없음
회사채(P-CBO)	64	2024년 05월 28일	차입금 상환	20,000	차입금 상환	20,000	해당사항 없음

* 당사는 상기 사모사채 발행 및 자금사용과 관련하여 각 채권자들에게 사용목적을 제시하였으며 목적에 맞도록 자금 사용 후 내역을 제출하였습니다. 관련하여 발생한 차이금액은 없습니다.

다. 미사용자금의 운용내역

- 해당사항 없음

8. 기타 재무에 관한 사항

가. 재무제표 재작성 등 유의사항

1) 2021년도 재무제표 재작성

연결기업은 (주)웅진플레이도시의 매각계획을 수립하고, 경영진은 매수자를 물색하고 적극적인 매각작업을 진행하였습니다. 그러나 2021년 연결기업은 (주)웅진플레이도시에 대하여 통상적이고 관습적인 거래조건만으로 즉시 매각가능하지 않으며, 매각될 가능성이 매우 높지 않으므로 K-IFRS 1105호에서 규정하는 매각예정자산의 요건을 충족하지 못하는 것으로 판단하고 매각예정자산에서 사용목적 보유자산으로 재분류하였습니다.

이는 (주)웅진플레이도시 매각 철회를 의미하는 바가 아니며, 경영진은 계속하여 매수자를 물색하고 매각을 위한 작업을 적극적으로 진행 할 예정입니다. 연결기업은 K-IFRS 1105호의 매각예정자산의 요건을 충족 시 매각예정자산으로 재분류할 예정입니다.

(1) 2021년 매각예정자산의 재분류로 인한 비교표시 2021년 연결포괄손익계산서에 미치는 효과는 다음과 같습니다.

(단위: 천원)			
구분	재분류 전	변경효과(*1)	재분류 후
매출액	968,802,457	11,063,779	979,866,236

매출원가	529,138,371	-	529,138,371
매출총손익	439,664,086	11,063,778	450,727,864
판매비와관리비	395,910,499	11,864,443	407,774,942
영업손익	43,753,587	(800,664)	42,952,923
기타수익	22,975,990	61,661	23,037,651
기타비용	10,009,202	576,354	10,585,556
금융수익	7,931,484	1,552	7,933,036
금융원가	17,761,869	8,916,973	26,678,842
관계기업 등 투자손익	32,766	-	32,766
법인세비용차감전계속사업순손익	46,922,757	(10,230,779)	36,691,978
계속영업법인세비용	2,440,569	-	2,440,569
계속영업손익	44,482,187	(10,230,779)	34,251,409
중단영업손익	(6,942,631)	6,853,332	(89,299)
당기순손익	37,539,556	(3,377,446)	34,162,110
기타포괄손익	3,117,966	-	3,117,966
총포괄손익	40,657,522	(3,377,446)	37,280,076

(*1) 과거 매각예정자산으로 분류한 기간에 대해 사용목적 보유자산으로 재분류하였으며, 재분류로 인한 연결조정사항이 반영되어 있습니다.

(2) 별도 재무제표 매각예정자산은 공정가치에서 매각부대원가를 차감한 순공정가치와 장부금액 중 작은 금액으로 측정하고 있습니다.

2) 기타 중단영업에 관한 사항

(1) (주)웅진북센- 기자식도 판매사업

연결기업은 (주)웅진북센의 기자식도(주방용 칼세트-일본수입품) 사업에 대한 정상적 영업활동이 불가하다고 판단하여 2019년 8월 30일자 이사회결의에 의거 2019년 9월 1일을 기준일로 하여 본 사업을 포기하고 해당 제품군에 대한 정상판매 및 서비스의 중단을 결정하였습니다.

(2) (주)오피엠에스

연결기업은 2021년 3월 12일 (주)오피엠에스 보유지분 전량인 4,060,720주(발행주식총수대비 지분율 98.58%)를 (주)하이퍼포먼스마케팅에 양도하는 계약을 체결하였으며, 2021년 4월 12일자로 매각을 완료하였습니다.

연결기업은 중단영업부문을 계속영업으로부터 분리하여 전전기 연결포괄손익계산서에 중단영업으로 구분 표시하였습니다.

(3) 연결포괄손익계산서에 계상된 중단영업손익의 산출내역

2021년 연결포괄손익계산서에 계상된 중단영업순손익의 산출내역은 다음과 같습니다.

(단위: 천원)

구분	(주)웅진북센 -기자식도	합계
매출액	2,835	2,835
매출원가	352,196	352,196
매출총이익	(349,361)	(349,361)
판매비와관리비	7,580	7,580
영업손실	(356,941)	(356,941)
중단사업손실	(278,414)	(278,414)

2) 합병, 분할, 자산양수도, 영업양수도에 관한 사항

(1) 종속기업((주)웅진씽크빅)의 단계적취득

① 일반사항

연결실체는 2019년 3월 14일 이사회 결의에 따라 관계기업인 (주)웅진씽크빅에 대한 지배력 강화 및 재무구조개선을 위한 유상증자에 참여하였습니다.

유상증자 참여일은 2019년 3월 22일이며, 인수한 보통주는 57,552,083주, 유상증자 참여 금액은 총 2,210억원(전액 대여금 출자전환)입니다.

동 유상증자 후 연결실체의 총 보유주식은 77,589,617주(보유지분율 57.83%)이며, (주)웅진씽크빅의 총 발행주식수에서 자기주식을 차감한 후의 유효지분율은 58.53%로 증가하였습니다. 이에 따라 연결실체는 (주)웅진씽크빅에 대한 지배력을 획득한 것으로 판단하여 관계기업에서 연결실체로 재분류하였습니다.

② 취득시점 연결실체의 보유지분에 대한 이전대가의 공정가치는 다음과 같습니다.

(단위: 천원)	
구 분	금 액
이전 (주)웅진씽크빅 보유 지분에 대한 공정가치(*1)	68,728,741
유상증자로 추가 취득한 지분에 대한 취득금액	220,999,999
총 이전대가	289,728,740

(*1) 연결실체가 사업결합 이전에 보유하고 있던 (주)웅진씽크빅에 대한 지분을 공정가치로 재측정하였으며, 장부금액과의 차이를 관계기업투자처분손실로 인식하였습니다.

③ 취득시점 100% 환산기준의 이전대가의 공정가치는 다음과 같습니다.

(단위: 천원)	
구 분	금 액
총 이전대가	289,728,740
웅진 지분율	58.53%
100%환산 인수대가	495,039,205

④ 취득시점 피취득회사의 식별가능한 순자산의 공정가치(100% 기준)는 다음과 같습니다.

(단위: 천원)		
과 목		금 액(*1)
자 산		
I. 유동자산		533,027,957
II. 비유동자산		1,941,548,005
자 산 총 계		2,474,575,962
부 채		
I. 유동부채		246,856,726
II. 비유동부채		1,583,176,662
부 채 총 계		1,830,033,388
식별가능한 순자산	지배지분	641,599,742
	종속회사 비지배지분	2,942,832
순자산의 조정(*1)		(5,510,903)
비지배지분의 차감(주식선택권)		(2,902,302)
조정후 식별가능한 순자산		633,186,537
지배기업유효지분율		58.53%
지배기업 소유주지분		370,581,432
비지배지분(주식선택권 포함)		265,507,407

(*1) 사업결합에 의해서 재무제표에 인식한 순자산의 공정가치는 2019년 3월 31일 결산일을 기준으로 지배력 획득일인 2019년 3월 22일 이후의 순자산 변동사항을 차감조정하였습니다.

⑤ 잉가매수차익

취득시점 사업결합에서 발생한 잉가매수차익은 다음과 같습니다.

(단위: 천원)	
구 분	금 액
① 총 이전대가	495,039,205
② 식별가능한 순자산 공정가치	633,186,537
③ 잉가매수차익(100%기준) (②-①)	138,147,332
지배기업유효지분율	58.53%
지배기업 잉가매수차익(보유지분 해당액)	80,852,692

⑥ 취득시점 사업결합으로 인한 순현금흐름은 다음과 같습니다.

(단위: 천원)	
구 분	금 액

총 이전대가	(289,728,740)
차감: 비현금성 이전대가	68,728,740
가산: 취득한 현금및현금성자산	300,460,632
차감: 발행원가	(175,609)
순현금 유입액	79,285,023

(2) (주)태승엘피 흡수합병

당사는 2019년 12월 21일을 기준으로 (주)태승엘피를 흡수합병하였습니다. 태승엘피는 당사의 회생절차 중 부인권 소송을 수행한 회사로 이전된 부인권 소송이 모두 확정되어 회생법원의 허가를 받아 2019년 12월 23일 합병절차가 종료되었습니다.

동 사업결합은 상법상 소규모합병에 해당하므로 당사는 이를 장부금액법으로 회계처리하였습니다. 사업결합으로 취득한 (주)태승엘피 관련 자산과 부채는 당사의 재무제표상 계상된 사업결합 시점의 장부금액으로 인식되었으며, 지불한 이전대가 241,203백만원과 인수한 순자산 장부금액과의 차이 40,941백만원은 자본잉여금으로 계상하였습니다.

① 일반사항

1. 합병방법		- 주식회사 웅진이 주식회사 태승엘피를 흡수합병 ③ 존속법인 : 주식회사 웅진 ⑥ 해산(소멸)법인 : 주식회사 태승엘피			
- 합병형태		소규모합병			
2. 합병목적		(주)태승엘피는 (주)웅진으로부터 분할되어 신설된 회사로 회생계획에 따라 분할존속회사의 부인권 소송 등의 수행을 완료하여 회생절차 종결을 결정받음			
3. 합병의 중요영향 및 효과		본 합병일 현재 (주)웅진은 (주)태승엘피의 발행주식을 100% 소유하고 있으며, 합병신주를발행하지 않는 무증자합병으로 진행하므로 본 합병이 존속회사인 (주)웅진의 경영, 재무, 영업에 유의적 영향을 미치지 않는 않으며 완전자회사 합병을 통한 경영효율성 증대 효과를 기대할 수 있으며 본 합병 완료시 (주)웅진은 존속회사로 계속 남아있고 소멸회사인 (주)태승엘피는 합병 후 해산하게 되며 본 합병은 신주를 발행하지 않는 무증자합병으로 본 합병 완료 후 (주)웅진의 주주변경은 없음			
4. 합병비율		보통주 1.00000000 : 0.00000000 (주식회사 웅진 : 주식회사 태승엘피)			
5. 합병비율 산출근거		존속회사인 (주)웅진은 소멸회사인 (주)태승엘피의 주식 100%를 소유하고 있으며, 본 합병시 존속회사는 소멸회사의 주식에 대해 신주를 발행하지 않으므로 합병비율은 1.00000000 : 0.00000000으로 산정함			
6. 합병상대회사	회사명	주식회사 태승엘피			
	주요사업	분할존속회사로부터 이전받은 부인권 소송 등의 수행 및 소송결과에 따른 권리, 의무의 분할존속회사로의 이전			
	회사와의 관계	자회사			
	최근 사업연도 재무내용(원)	자산총계	272,523,880,762	자본금	500,000,000
		부채총계	880,370,042	매출액	0
		자본총계	271,643,510,720	당기순이익	8,201,006,583
	외부감사 여부	기관명	대주회계법인	감사의견	적정

주) 위 합병과 관련한 보다 자세한 내용은 당사가 2019년 11월 20일에 공시한 주요사항보고서(회사합병결정) 및 2019년 12월 23일에 공시한 합병등종료보고서를 참고하시기 바랍니다

② 사업결합으로 인수된 (주)태승엘피 사업 관련 주요 자산과 부채의 장부금액

(단위 : 백만원)	
구분	금액
이전대가	
종속기업투자주식	241,203
이전대가 합계	241,203
취득한 자산과 인수한 부채의 계상액	
유동자산	282,252
유동부채	108
인수한 순자산 장부금액	282,144
합병차익(자본잉여금)	(40,941)
합계	241,203

③ 합병 전 · 후의 요약재무정보

(단위: 백만원)

구분	합병 전		합병 후
	(주)웅진	(주)태승엘피	(주)웅진
유동자산	45,328	25,506	67,275
비유동자산	701,261	254,356	460,058
자산총계	746,589	279,862	527,333
유동부채	530,541	861	272,725
비유동부채	22,609	-	23,372
부채총계	553,150	861	296,097
자본금	39,333	500	39,333
자본잉여금	70,080	240,703	70,080
자본조정	11,096	-	11,096
이익잉여금	72,930	37,798	110,727
자본총계	193,439	279,001	231,236
부채및자본총계	746,589	279,862	527,333

주1) 상기 재무상태표는 (주)웅진과 (주)태승엘피의 합병시점인 2019년 9월 30일 재무상태표를 기준으로 작성된 것이며 외부감사인의 감사를 받지 아니하였습니다.

④ 합병등 전후의 재무사항 비교표

(단위 : 백만원)

대상회사	계정과목	예측		실적				비고
		1차연도	2차연도	1차연도		2차연도		

				실적	괴리율	실적	괴리율	
(주)웅진	매출액	886,239	979,866	886,239	-	979,866	-	주1) 참조
	영업이익	-	-	20,720	-	42,953	-	-
	당기순이익	-	-	-25,737	-	34,162	-	-

주1) 자본시장과 금융투자업에 관한 법률 제165조의4 및 동법 시행령 제176조의5 제7항 제2호 나목 단서에 의하여 다른 회사의 발행주식 총수를 소유하고 있는 회사가 그다른 회사를 합병하면서 신주를 발행하지 않는 경우에는 합병가액의 적정성에 대한 외부평가기관의 평가를 받을 의무가 없는 바, 본 합병은 이에 해당하므로 위 규정에 따라 외부평가기관의 평가를 거치지 아니하였으며 매출액 등의 재무사항을 예측하지 않아 예측 매출액은 실적으로 기재하였으며 괴리율은 기재하지 않습니다.

주2) 실적 1차연도는 2019년 9월 합병 이후 존속회사인 (주)웅진의 연결재무제표 기준 2020년 실적이며, 실적 2차연도는 2021년 동일한 기준의 실적입니다.

(3) (주)웅진투투럽 흡수합병

당사는 2023년 12월 11일 자회사인 (주)웅진투투럽을 흡수합병하기로 결정하고 동년 12월 12일 계약을 체결하였습니다. 본 흡수합병은 상법에527조에 따른 소규모합병절차로 진행되었으며 2024년 2월 14일 모든 합병절차가 종료되었습니다. 동 흡수합병은 상법상 소규모합병에 해당하므로 당사는 이를 장부금액법으로 회계처리할 예정입니다. 현재 이용 가능한 최근 재무제표를 기준으로, 사업결합에 따라 취득한 (주)웅진투투럽 관련 자산과 부채가 당사의 재무제표상 계상된 흡수합병 시점의 장부금액은 3,308백만원입니다. 지불한 이전대가는 2,328백만원이며 인수한 순자산 장부금액과의 차이 -980백만원은 자본잉여금으로 계상할 예정입니다.

① 일반사항

1. 합병방법	- 주식회사 웅진이 주식회사 웅진투투럽을 흡수합병 ④ 존속법인 : 주식회사 웅진 ⑤ 해산(소멸)법인 : 주식회사 웅진투투럽
- 합병형태	소규모합병
2. 합병목적	사업구조 재편을 통한 경쟁력 강화 및 경영효율성 제고
3. 합병의 중요영향 및 효과	(1) 회사의 경영에 미치는 효과 본 보고서 제출일 현재 (주)웅진은 (주)웅진투투럽의 지분을 100% 소유하고 있으며, 본 합병 완료 시 (주)웅진은 존속회사로 계속 남아있게 되며, 피합병회사 (주)웅진투투럽은 소멸됩니다. 본 합병으로 발행하는 신주는 없으며, 본 합병 완료 후 (주)웅진의 최대주주 소유주식 및 지분율 변동은 없습니다. (2) 회사의 재무 및 영업에 미치는 영향 본 합병은 연결실체 관점에서 존속회사인 (주)웅진의 재무상태 및 영업활동에 유의적 영향을 미치는 것은 아니며, 완전 자회사의 합병을 통해 비주력 사업구조를 신속하게 재편하여 불필요한 비용 발생을 줄이고, 인적·물적 자원을 효율적으로 통합하여 경영효율성을 제고할 수 있을 것으로 기대합니다.
4. 합병비율	(주)웅진 : (주)웅진투투럽 = 1.00000000 : 0.00000000
5. 합병비율 산출근거	합병회사인 (주)웅진은 피합병회사인 (주)웅진투투럽의 주식을 100% 소유하고 있으며, 합병시 합병회사는 피합병회사의 주식에 대해 신주를발행 하지 않으므로 합병비율을 1.00000000 : 0.00000000으로 산출하였습니다.

6. 합병상대회사	회사명	(주)웅진투투립			
	주요사업	화장품 및 건강기능식품 판매			
	회사와의 관계	자회사			
	최근 사업연도 재무내용(원)	자산총계	3,547,310,945	자본금	565,415,000
		부채총계	238,868,492	매출액	4,871,669,921
		자본총계	3,308,442,453	당기순이익	-432,637,891
	외부감사 여부	기관명	해당사항 없음	감사의견	해당사항 없음

주1) 위 합병과 관련한 보다 자세한 내용은 당사가 2023년 12월 11일에 공시한 주요사항보고서(회사합병결정) 및 2024년 2월 14일에 공시한 합병등종료보고서(합병)를 참고하시기 바랍니다.

주2) 상기 합병상대회사의 최근 사업연도 재무내용은 감사인의 검토를 받지 않은 2023년 12월 31일 기준 재무정보이므로 당사 외부감사인의 감사 또는 검토 결과에 따라 변동될 수 있습니다.

② 사업결합으로 인수된 (주)웅진투투립 사업 관련 주요 자산과 부채의 장부금액

(단위 : 백만원)	
구분	금액
이전대가	
종속기업투자주식	2,328
이전대가 합계	2,328
취득한 자산과 인수한 부채의 계상액	
유동자산	3,547
유동부채	239
인수한 순자산 장부금액	3,308
합병차익(자본잉여금)	-980
합계	2,328

③ 합병 전 · 후의 요약재무정보

(단위: 백만원)			
구분	합병 전		합병 후
	(주)웅진	(주)웅진투투립	(주)웅진
유동자산	34,829	2,684	37,508
비유동자산	392,198	863	390,659
자산총계	427,027	3,547	428,167
유동부채	107,877	74	107,945
비유동부채	27,260	165	27,351
부채총계	135,137	239	135,296
자본금	42,214	565	42,214
자본잉여금	121,386	3,445	123,069
자본조정	-1,880	0	-1,880
이익잉여금	130,170	-702	129,468

자본총계	291,890	3,308	292,871
부채및자본총계	427,027	3,547	428,167

주1) 상기 합병 전 (주)웅진과 (주)웅진투투럽의 요약재무정보는 본 보고서 현재 이용 가능한 최근 재무제표인 2023년 12월 31일 별도 재무제표를 기준으로 작성한 것으로 합병기일(2024년 2월 14일)의 재무제표와 차이가 발생할 수 있습니다.

④ 합병등 전후의 재무사항 비교표

(단위 : 백만원)

대상회사	계정과목	예측		실적				비고
		1차연도	2차연도	1차연도		2차연도		
				실적	괴리율	실적	괴리율	
(주)웅진	매출액	-	-	-	-	-	-	주1) 참조
	영업이익	-	-	-	-	-	-	-
	당기순이익	-	-	-	-	-	-	-

주1) 자본시장과 금융투자업에 관한 법률 제165조의4 및 동법 시행령 제176조의5 제7항 제2호 나목 단서에 의하여 다른 회사의 발행주식 총수를 소유하고 있는 회사가 그다른 회사를 합병하면서 신주를 발행하지 않는 경우에는 합병가액의 적정성에 대한 외부평가기관의 평가를 받을 의무가 없는 바, 본 합병은 이에 해당하므로 위 규정에 따라 외부평가기관의 평가를 거치지 않아 매출액 등 재무사항 기재는 생략합니다.

3) 자산유동화와 관련한 자산매각의 회계처리 및 우발채무 등에 관한 사항

- 해당사항 없음

4) 기타 재무제표 이용에 유의하여야 할 사항

(1) 연결재무제표 작성기준

당사와 당사의 종속기업(이하 "연결회사"이라 함)의 재무제표는 '주식회사 등의 외부감사에 관한 법률'에 따라 제정된 한국채택국제회계기준에 따라 작성되었습니다. 한국채택국제회계기준은 재무제표 작성 시 중요한 회계추정의 사용을 허용하고 있으며, 회계정책을 적용함에 있어 경영진의 판단을 요구하고 있습니다. 보다 복잡하고 높은 수준의 판단이 필요한 부분이나 중요한 가정 및 추정이 필요한 부분은 주석3에서 설명하고 있습니다.

연결회사의 연결재무제표는 2025년 2월 13일자 이사회에서 승인되었으며, 2025년 3월 28일자 주주총회에서 최종 승인될 예정입니다.

[제·개정된 기준서의 내용]

① 연결회사가 채택한 제·개정 기준서 및 해석서

연결회사는 2024년 1월 1일로 개시하는 회계기간부터 다음의 제·개정 기준서 및 해석서를 신규로 적용하였습니다.

1) 기업회계기준서 제1116호 '리스' 개정 - 판매후리스에서 발생하는 리스부채

기업회계기준서 제1116호 '리스' 개정사항은 판매자-리스이용자가 판매후리스 거래에서 생기는 리스부채 측정 시 판매자-리스이용자가 계속 보유하는 사용권에 대해서는 어떠한 차손익도 인식하지 않도록 요구사항을 명확히 하였습니다.

이 개정사항이 연결회사의 연결재무제표에 미치는 영향은 없습니다.

2) 기업회계기준서 제1001호 '재무제표 표시' 개정 - 부채의 유동·비유동 분류

기업회계기준서 제1001호의 개정사항은 부채의 유동·비유동 분류에 대한 다음의 요구사항을 명확히 합니다.

- 결제를 연기할 수 있는 권리의 의미
- 연기할 수 있는 권리가 보고기간말 현재 존재해야 함
- 유동성 분류는 기업의 연기할 권리의 행사 가능성에 영향을 받지 않음
- 기업이 자신의 지분상품을 이전하여 부채를 결제할 수 있는 조건은 그 옵션을 지분상품으로 분류하고 동 옵션을 복합금융상품의 자본 요소로서 부채와 분리하여 인식하는 경우라면, 유동·비유동 분류에 영향을 미치지 않음

또한, 기업이 차입약정으로 인해 발생한 부채를 비유동부채로 분류하고, 결제를 연기할 수 있는 기업의 권리가 보고기간 후 12개월 이내에 약정사항을 준수하는지 여부에 따라 좌우되는 경우 이를 공시해야 합니다.

이 개정사항은 연결회사의 부채 분류에 미치는 영향은 없습니다.

3) 기업회계기준서 제1007호 '현금흐름표', 제1107호 '금융상품: 공시' 개정 - 공급자금융약정

기업회계기준서 제1007호 '현금흐름표', 제1107호 '금융상품: 공시'의 개정은 공급자금융약정의 특성을 명확히 하고 그러한 약정에 대한 추가 공시를 요구합니다. 이 개정사항의 공시 요구사항은 연결재무제표이용자가 공급자금융약정이 기업의 부채와 현금흐름 및 유동성위험의 노출에 미치는 영향을 이해할 수 있도록 도움을 주기 위한 것입니다.

이 개정사항은 연결회사의 연결회계정책 공시에 영향이 있으나 연결회사의 연결재무제표 항목의 측정, 인식 및 표시에 미치는 영향은 없습니다.

(2) 연결회사가 적용하지 않은 제·개정 기준서 및 해석서

연결회사의 연결재무제표 발행승인일 현재 제정 또는 공포되었으나 아직 시행되지 않아 연결회사가 채택하지 않은 한국채택국제회계기준의 제·개정내역은 다음과 같습니다.

1) 기업회계기준서 제1021호 '환율변동효과' 개정 - 교환가능성 결여

기업이 다른 통화와의 교환가능성을 평가하는 방법과 교환 가능성 결여 시 현물환율을 결정하는 방법을 명확히 하기 위해 기업회계기준서 제1021호 '환율변동효과'가 개정되었습니다. 또한 이 개정사항은 교환가능성이 결여된 통화가 연결회사의 연결재무성과, 연결재무상태

및 연결현금흐름에 어떻게 영향을 미치는지 또는 영향을 미칠 것으로 예상되는지를 연결재무제표 이용자가 이해할 수 있는 정보를 공시하도록 요구합니다.

이 개정사항은 2025년 1월 1일 이후 최초로 시작되는 회계연도부터 적용됩니다. 조기적용이 허용되며 그 사실은 공시되어야 합니다. 이 개정사항을 적용할 때 비교정보를 재작성하지 않습니다.

이 개정사항은 연결회사의 연결재무제표에 중요한 영향을 미치지 않을 것으로 예상됩니다.

2) 기업회계기준서 제1109호 '금융상품' 및 제1107호 '금융상품: 공시' 개정 - 금융상품의 분류 및 측정

기업회계기준서 제1109호 '금융상품' 및 제1107호 '금융상품: 공시' 개정 - 금융상품의 분류 및 측정 개정사항은 다음을 포함합니다.

- 결제일에 제거되는 금융부채와 전자지급시스템을 사용하여 결제되는 금융부채를 결제일 전에 제거하기 위한 회계정책 선택(특정 요건이 충족되는 경우)을 도입하는 것을 명확히 함
- ESG 및 유사한 특성이 있는 금융자산의 계약상 현금흐름을 평가하는 방법에 대한 추가적인 지침
- 비소구 특성을 구성하는 것이 무엇인지와 계약상 연계된 금융상품의 특징이 무엇 인지를 명확히 함
- 우발특성이 있는 금융상품에 대한 공시사항과 기타포괄손익-공정가치 측정 지분 상품에 대한 추가적인 공시 요구사항을 도입

이 개정사항은 2026년 1월 1일 이후 시작하는 회계연도부터 적용됩니다. 조기 적용이 허용되며, 금융자산의 분류 및 이와 관련된 공시사항에 대한 개정사항만을 조기 적용할 수도 있습니다. 연결회사는 현재 개정사항을 조기 적용하지 않을 계획이며, 개정사항이 연결회사의 연결재무제표에 미치는 영향을 평가 중에 있습니다.

(3) 한국채택국제회계기준 연차개선 Volume 11

기준서간 요구사항의 일관성을 제고하고, 불명확한 부분을 명확히 하여, 이해가능성을 개선하고자 한국채택국제회계기준 연차개선 Volume 11이 발표되었습니다.

- 기업회계기준서 제1101호 '한국채택국제회계기준의 최초채택': K-IFRS 최초채택 시 위험회피회계 적용
- 기업회계기준서 제1107호 '금융상품: 공시': 제거 손익, 실무적용지침
- 기업회계기준서 제1109호 '금융상품': 리스부채의 제거 회계처리와 거래가격의 정의
- 기업회계기준서 제1110호 '연결재무제표': 사실상의 대리인 결정
- 기업회계기준서 제1007호 '현금흐름표': 원가법

이 개정사항은 2026년 1월 1일 이후 최초로 시작되는 회계연도부터 적용됩니다. 조기 적용이 허용되며 그 사실은 공시되어야 합니다.

이 개정사항은 연결회사의 연결재무제표에 중요한 영향을 미치지 않을 것으로 예상됩니다.

3. 중요한 회계추정 및 가정

재무제표 작성에는 미래에 대한 가정 및 추정이 요구되며 경영진은 회사의 회계정책을 적용하기 위해 판단이 요구됩니다. 추정 및 가정은 지속적으로 평가되며, 과거 경험과 현재의 상황에 비추어 합리적으로 예측가능한 미래의 사건을 고려하여 이루어집니다. 회계추정의 결과가 실제 결과와 동일한 경우는 드물 것이므로 중요한 조정을 유발할 수 있는 유의적인 위험을 내포하고 있습니다.

다음 회계연도에 자산 및 부채 장부금액의 조정에 영향을 미칠 수 있는 경영진 판단과 유의적 위험에 대한 추정 및 가정은 다음과 같습니다. 일부 항목에 대한 유의적인 판단 및 추정에 대한 추가적인 정보는 개별 주석에 포함되어 있습니다.

(1) 비금융자산의 손상

연결회사는 매 보고일에 모든 비금융자산에 대하여 손상징후의 존재 여부를 평가하고 있습니다. 비한정 내용연수의 무형자산에 대해서는 매년 말 또는 손상징후가 있는경우에 손상검사를 수행하며, 기타 비금융자산에 대해서는 장부금액이 회수가가능하지않을 것이라는 징후가 있을 때 손상검사를 수행합니다. 사용가치를 계산하기 위하여 경영자는 해당 자산이나 현금 창출단위로부터 발생하는 미래기대현금흐름을 추정하고 동 미래기대현금흐름의 현재가치를 계산하기 위한 적절한 할인율을 선택하여야 합니다.

(2) 법인세

연결회사의 과세소득에 대한 법인세는 다양한 국가의 세법 및 과세당국의 결정을 적용하여 산정되므로 최종 세효과를 산정하는 데에는 불확실성이 존재합니다.

연결회사는 특정 기간동안 과세소득의 일정 금액을 투자, 임금증가 등에 사용하지 않았을때 세법에서 정하는 방법에 따라 산정된 법인세를 추가로 부담합니다. 따라서, 해당 기간의 당기 법인세와 이연법인세를 측정할 때 이에 따른 세효과를 반영하여야 하고, 이로 인해 연결회사가 부담할 법인세는 각 연도의 투자, 임금증가 등의 수준에 따라 달라지므로 최종 세효과를 산정하는데에는 불확실성이 존재합니다.

세무상결손금이 사용될 수 있는 미래과세소득의 발생가능성이 높은 경우 그 범위 안에서 미사용 세무상결손금에 대하여 이연법인세자산을 인식합니다. 연결회사의 경영진은 향후 세금 전략과 세무이익의 발생시기 및 수준에 근거하여 인식가능한 이연법인세자산금액을 결정하기 위하여 주요한 판단을 수행합니다.

(3) 퇴직급여제도

확정급여채무의 현재가치는 보험수리적 평가방법을 통해 결정됩니다. 보험수리적 평가방법의 적용을 위해서는 다양한 가정을 세우는 것이 필요하며, 이러한 가정의 설정은 할인율, 미래임금 상승율 및 사망율의 결정 등을 포함합니다. 평가방법의 복잡성과 기본 가정 및 장기적인 성격으로 인해 확정급여채무는 이러한 가정들에 따라 민감하게 변동됩니다. 모든 가정

은 매 보고기간말마다 검토됩니다.

(4) 리스 - 증분차입이자율의 산정

연결회사는 리스의 내재이자율을 쉽게 산정할 수 없으므로, 리스부채를 측정하기 위해 증분차입이자율을 사용합니다. 증분차입이자율은 연결회사가 비슷한 경제적 환경에서 비슷한 기간에 걸쳐 비슷한 담보로 사용권자산과 가치가 비슷한 자산 획득에 필요한 자금을 차입한다면 지급해야 하는 이자율입니다. 따라서 증분차입이자율은 관측가능한 요율이 없거나 리스 조건을 반영하기 위하여 조정되어야 하는 경우에 측정이 요구되는 연결회사가 '지불해야 하는' 사항을 반영합니다.

(5) 연장 및 종료선택권이 있는 계약의 리스기간 산정 - 리스이용자

연결회사는 리스기간을 리스의 해지불능기간과 리스연장선택권을 행사할 것이 상당히 확실한 경우에 그 선택권의 대상기간 또는 리스종료선택권을 행사하지 않을 것이 상당히 확실한 경우에 그 선택권의 대상기간을 포함하여 산정합니다.

연결회사는 연장 및 종료 선택권을 포함하는 리스 계약들을 가지고 있습니다. 연결회사는 리스를 연장 또는 종료하기 위한 선택권을 행사할지 여부가 상당히 확실한지를 평가할 때 판단을 적용합니다. 즉, 연장선택권을 행사하거나 종료선택권을 행사하지 않을 경제적 유인이 생기게 하는 관련되는 사실 및 상황을 모두 고려합니다. 개시일 이후, 연결회사는 연결회사의 통제 하에 있는 상황에서 유의적인 사건이나 변화가 있고, 연장선택권을 행사할지 종료선택권을 행사하지 않을지에 대한 능력에 영향을 미치는 경우 리스기간을 재평가합니다.

연결회사는 짧은 해지불능기간의 리스에 대한 리스기간의 일부로서 연장기간을 포함합니다. 대체자산을 쉽게 구할 수 없다면 생산에 유의적인 부정적 영향이 있으므로 연결회사는 일반적으로 리스에 대한 연장선택권을 행사합니다. 긴 해지불능기간의 리스에 대한 연장기간은 연장선택권을 행사할 것이 상당히 확실하지 않으므로 리스기간의 일부로 포함되지 않습니다. 더 나아가, 종료선택권이 적용되는 기간은 행사되지 않을 것이 상당히 확실한 경우에만 리스기간의 일부로 포함됩니다.

(6) 금융상품의 공정가치

활성시장에서 거래되지 않는 금융상품의 공정가치는 원칙적으로 평가기법을 사용하여 결정됩니다. 연결회사는 보고기간말 현재 중요한 시장상황에 기초하여 다양한 평가기법의 선택 및 가정에 대한 판단을 하고 있습니다(주석 7 참조).

[공정가치 서열체계]

- 연결회사는 공정가치측정에 사용된 투입변수의 유의성을 반영하는 공정가치 서열체계에 따라 공정가치 측정치를 분류하고 있으며, 공정가치 서열체계의 수준은 다음과 같습니다.

구 분	투입변수의 유의성
수준 1	측정일에 동일한 자산이나 부채에 대한 접근 가능한 활성시장의(조정되지 않은) 공시가격
수준 2	수준1의 공시가격 이외에 자산이나 부채에 대해 직접적으로 또는 간접적으로 관측가능한 투입변수를 사용하여 도출되는 공정가치

수준 3	자산이나 부채에 대한 관측가능하지 않은 투입변수를 사용하는 평가기법으로부터 도출되는 공정가치
------	---

- 당기말과 전기말 현재 금융상품의 수준별 공정가치 측정치는 다음과 같습니다.

(단위: 천원)				
구분	수준 1	수준 2	수준 3	합계
(당기말)				
금융자산				
- 당기손익-공정가치 측정 금융자산(*1)(*2)	76,928	1,459,785	2,751,298	4,288,011
- 기타포괄손익-공정가치 측정 금융자산(*1)	-	-	566,371	566,371
(전기말)				
금융자산				
- 당기손익-공정가치 측정 금융자산(*1)(*2)	101,841	1,580,479	3,746,777	5,429,097
- 기타포괄손익-공정가치 측정 금융자산(*1)	-	940,383	566,371	1,506,754

(*1) 수준 3으로 분류된 해당 항목의 경우, 장부금액을 공정가치의 합리적인 근사치로 보아 장부금액을 공정가치로 공시하였습니다.

(*2) 수준 2로 분류된 일부 항목의 경우 K-OTC의 보고기간말 종가 금액을 공정가치로 측정하여 사용하고 있습니다.

- 수준 3에 해당하는 금융상품의 변동내역은 다음과 같습니다.

(단위: 천원)					
구분	당기		전기		
	당기손익-공정가치 측정 금융자산	기타포괄손익-공정가치 측정 금융자산	당기손익-공정가치 측정 금융자산	기타포괄손익-공정가치 측정 금융자산	당기손익-공정가치 측정 금융부채
기초금액	3,746,777	566,371	5,111,951	566,371	9,901,675
당기손익으로 인식된 손익	(995,479)	-	(1,365,174)	-	1,273,209
기타	-	-	-	-	(11,174,884)
기말금액	2,751,298	566,371	3,746,777	566,371	-

당기 및 전기 중 각 공정가치 서열체계의 수준 간 이동 내역은 없습니다.

- 당기말 현재 공정가치를 공시하는 금융자산과 금융부채 중 수준 3으로 분류된 항목의 평가기법과 투입변수는 다음과 같습니다.

구분		가치평가기법	투입변수
당기손익-공정가치 측정 금융자산	수익증권 등	순자산가치법	순자산가치

장부금액을 공정가치의 합리적인 근사치로 보아 장부금액을 공정가치로 공시한 항목과 관련한 평가기법과 투입변수는 공시하지 않습니다.

(2) 별도재무제표 작성기준

당사의 재무제표는 '주식회사 등의 외부감사에 관한 법률'에 따라 제정된 한국채택국제회계기준에 따라 작성되었습니다. 한국채택국제회계기준은 재무제표 작성 시 중요한 회계추정의

사용을 허용하고 있으며, 회계정책을 적용함에 있어 경영진의 판단을 요구하고 있습니다. 보다 복잡하고 높은 수준의 판단이 필요한 부분이나 중요한 가정 및 추정이 필요한 부분은 주석3에서 설명하고 있습니다.

당사의 재무제표는 2025년 2월 13일자 이사회에서 승인되었으며, 2025년 3월 28일자 주주총회에서 최종 승인될 예정입니다.

[제 · 개정된 기준서의 내용]

(1) 당사가 채택한 제 · 개정 기준서 및 해석서

당사는 2024년 1월 1일로 개시하는 회계기간부터 다음의 제 · 개정 기준서 및 해석서를 신규로 적용하였습니다.

1) 기업회계기준서 제1116호 '리스' 개정 - 판매후리스에서 발생하는 리스부채

기업회계기준서 제1116호 '리스' 개정사항은 판매자-리스이용자가 판매후리스 거래에서 생기는 리스부채 측정 시 판매자-리스이용자가 계속 보유하는 사용권에 대해서는 어떠한 차손익도 인식하지 않도록 요구사항을 명확히 하였습니다.

이 개정사항이 당사의 재무제표에 미치는 영향은 없습니다.

2) 기업회계기준서 제1001호 '재무제표 표시' 개정 - 부채의 유동 · 비유동 분류

기업회계기준서 제1001호의 개정사항은 부채의 유동 · 비유동 분류에 대한 다음의 요구사항을 명확히 합니다.

- 결제를 연기할 수 있는 권리의 의미
- 연기할 수 있는 권리가 보고기간말 현재 존재해야 함
- 유동성 분류는 기업의 연기할 권리의 행사 가능성에 영향을 받지 않음
- 기업이 자신의 지분상품을 이전하여 부채를 결제할 수 있는 조건은 그 옵션을 지분상품으로 분류하고 동 옵션을 복합금융상품의 자본 요소로서 부채와 분리하여 인식하는 경우라면, 유동 · 비유동 분류에 영향을 미치지 않음

또한, 기업이 차입약정으로 인해 발생한 부채를 비유동부채로 분류하고, 결제를 연기할 수 있는 기업의 권리가 보고기간 후 12개월 이내에 약정사항을 준수하는지 여부에 따라 좌우되는 경우 이를 공시해야 합니다.

이 개정사항은 당사의 부채 분류에 미치는 영향은 없습니다.

3) 기업회계기준서 제1007호 '현금흐름표', 제1107호 '금융상품: 공시' 개정 - 공급자금융약정

기업회계기준서 제1007호 '현금흐름표', 제1107호 '금융상품: 공시'의 개정은 공급자금융약정의 특성을 명확히 하고 그러한 약정에 대한 추가 공시를 요구합니다. 이 개정사항의 공시

요구사항은 재무제표이용자가 공급자금융약정이 기업의 부채와 현금흐름 및 유동성위험의 노출에 미치는 영향을 이해할 수 있도록 도움을 주기 위한 것입니다.

이 개정사항은 당사의 회계정책 공시에 영향이 있으나 당사의 재무제표 항목의 측정, 인식 및 표시에 미치는 영향은 없습니다.

2.1.2 당사가 적용하지 않은 제·개정 기준서 및 해석서

당사의 재무제표 발행승인일 현재 제정 또는 공포되었으나 아직 시행되지 않아 당사가 채택하지 않은 한국채택국제회계기준의 제·개정내역은 다음과 같습니다.

(1) 기업회계기준서 제1021호 '환율변동효과' 개정 - 교환가능성 결여

기업이 다른 통화와의 교환가능성을 평가하는 방법과 교환 가능성 결여 시 현물환율을 결정하는 방법을 명확히 하기 위해 기업회계기준서 제1021호 '환율변동효과'가 개정되었습니다. 또한 이 개정사항은 교환가능성이 결여된 통화가 기업의 재무성과, 재무상태 및 현금흐름에 어떻게 영향을 미치는지 또는 영향을 미칠 것으로 예상되는지를 재무제표 이용자가 이해할 수 있는 정보를 공시하도록 요구합니다.

이 개정사항은 2025년 1월 1일 이후 최초로 시작되는 회계연도부터 적용됩니다. 조기적용이 허용되며 그 사실은 공시되어야 합니다. 이 개정사항을 적용할 때 비교정보를 재작성하지 않습니다.

이 개정사항은 당사의 재무제표에 중요한 영향을 미치지 않을 것으로 예상됩니다.

(2) 기업회계기준서 제1109호 '금융상품' 및 제1107호 '금융상품: 공시' 개정 - 금융상품의 분류 및 측정

기업회계기준서 제1109호 '금융상품' 및 제1107호 '금융상품: 공시' 개정 - 금융상품의 분류 및 측정 개정사항은 다음을 포함합니다.

- 결제일에 제거되는 금융부채와 전자지급시스템을 사용하여 결제되는 금융부채를 결제일 전에 제거하기 위한 회계정책 선택(특정 요건이 충족되는 경우)을 도입하는 것을 명확히 함
- ESG 및 유사한 특성이 있는 금융자산의 계약상 현금흐름을 평가하는 방법에 대한 추가적인 지침
- 비소구 특성을 구성하는 것이 무엇인지와 계약상 연계된 금융상품의 특징이 무엇 인지를 명확히 함
- 우발특성이 있는 금융상품에 대한 공시사항과 기타포괄손익-공정가치 측정 지분 상품에 대한 추가적인 공시 요구사항을 도입

이 개정사항은 2026년 1월 1일 이후 시작하는 회계연도부터 적용됩니다. 조기 적용이 허용되며, 금융자산의 분류 및 이와 관련된 공시사항에 대한 개정사항만을 조기 적용할 수도 있습니다. 당사는 현재 개정사항을 조기 적용하지 않을 계획이며, 개정사항이 당사의 재무제표에 미치는 영향을 평가 중에 있습니다.

(3) 한국채택국제회계기준 연차개선 Volume 11

기준서간 요구사항의 일관성을 제고하고, 불명확한 부분을 명확히 하여, 이해가능성을 개선하고자 한국채택국제회계기준 연차개선 Volume 11이 발표되었습니다.

- 기업회계기준서 제1101호 '한국채택국제회계기준의 최초채택': K-IFRS 최초채택 시 위험회피회계 적용
- 기업회계기준서 제1107호 '금융상품: 공시': 제거 손익, 실무적용지침
- 기업회계기준서 제1109호 '금융상품': 리스부채의 제거 회계처리와 거래가격의 정의
- 기업회계기준서 제1110호 '연결재무제표': 사실상의 대리인 결정
- 기업회계기준서 제1007호 '현금흐름표': 원가법

이 개정사항은 2026년 1월 1일 이후 최초로 시작되는 회계연도부터 적용됩니다. 조기 적용이 허용되며 그 사실은 공시되어야 합니다.

이 개정사항은 당사의 재무제표에 중요한 영향을 미치지 않을 것으로 예상됩니다.

3. 중요한 회계추정 및 가정

재무제표 작성에는 미래에 대한 가정 및 추정이 요구되며 경영진은 당사의 회계정책을 적용하기 위해 판단이 요구됩니다. 추정 및 가정은 지속적으로 평가되며, 과거 경험과 현재의 상황에 비추어 합리적으로 예측가능한 미래의 사건을 고려하여 이루어집니다. 회계추정의 결과가 실제 결과와 동일한 경우는 드물 것이므로 중요한 조정을 유발할 수 있는 유의적인 위험을 내포하고 있습니다.

다음 회계연도에 자산 및 부채 장부금액의 조정에 영향을 미칠 수 있는 경영진 판단과 유의적 위험에 대한 추정 및 가정은 다음과 같습니다. 일부 항목에 대한 유의적인 판단 및 추정에 대한 추가적인 정보는 개별 주석에 포함되어 있습니다.

(1) 비금융자산의 손상

당사는 매 보고일에 모든 비금융자산에 대하여 손상징후의 존재 여부를 평가하고 있습니다. 비한정 내용연수의 무형자산에 대해서는 매년 말 또는 손상징후가 있는 경우에 손상검사를 수행하며, 기타 비금융자산에 대해서는 장부금액이 회수가능하지 않을 것이라는 징후가 있을 때 손상검사를 수행합니다. 사용가치를 계산하기 위하여 경영자는 해당 자산이나 현금창출단위로부터 발생하는 미래기대현금흐름을 추정하고 동 미래기대현금흐름의 현재가치를 계산하기 위한 적절한 할인율을 선택하여야 합니다(주석 10 참조).

(2) 법인세

당사의 과세소득에 대한 법인세는 다양한 국가의 세법 및 과세당국의 결정을 적용하여 산정되므로 최종 세효과를 산정하는 데에는 불확실성이 존재합니다.

당사는 특정 기간동안 과세소득의 일정 금액을 투자, 임금증가 등에 사용하지 않았을 때 세법에서 정하는 방법에 따라 산정된 법인세를 추가로 부담합니다. 따라서, 해당 기간의 당기법인세와 이연법인세를 측정할 때 이에 따른 세효과를 반영하여야 하고, 이로 인해 당사가 부

담할 법인세는 각 연도의 투자, 임금증가 등의 수준에 따라 달라지므로 최종 세효과를 산정하는데에는 불확실성이 존재합니다.

세무상결손금이 사용될 수 있는 미래과세소득의 발생가능성이 높은 경우 그 범위 안에서 미사용 세무상결손금에 대하여 이연법인세자산을 인식합니다. 당사의 경영자는 향후 세금전략과 세무이익의 발생시기 및 수준에 근거하여 인식가능한 이연법인세자산금액을 결정하기 위하여 주요한 판단을 수행합니다(주석 25 참조).

(3) 퇴직급여제도

확정급여채무의 현재가치는 보험수리적 평가방법을 통해 결정됩니다. 보험수리적 평가방법의 적용을 위해서는 다양한 가정을 세우는 것이 필요하며, 이러한 가정의 설정은 할인율, 미래임금 상승율 및 사망율의 결정 등을 포함합니다. 평가방법의 복잡성과 기본 가정 및 장기적인 성격으로 인해 확정급여채무는 이러한 가정들에 따라 민감하게 변동됩니다. 모든 가정은 매 보고기간말마다 검토됩니다(주석 18 참조).

(4) 리스 - 증분차입이자율의 산정

당사는 리스의 내재이자율을 쉽게 산정할 수 없으므로, 리스부채를 측정하기 위해 증분차입이자율을 사용합니다. 증분차입이자율은 당사가 비슷한 경제적 환경에서 비슷한 기간에 걸쳐 비슷한 담보로 사용권자산과 가치가 비슷한 자산 획득에 필요한 자금을 차입한다면 지급해야 하는 이자율입니다. 따라서 증분차입이자율은 관측가능한 요율이 없거나 리스 조건을 반영하기 위하여 조정되어야 하는 경우에 측정이 요구되는 당사가 '지불해야 하는' 사항을 반영합니다(주석 13 참조).

(5) 연장 및 종료선택권이 있는 계약의 리스기간 산정 - 리스이용자

당사는 리스기간을 리스의 해지불능기간과 리스연장선택권을 행사할 것이 상당히 확실한 경우에 그 선택권의 대상기간 또는 리스종료선택권을 행사하지 않을 것이 상당히 확실한 경우에 그 선택권의 대상기간을 포함하여 산정합니다.

당사는 연장 및 종료 선택권을 포함하는 리스 계약들을 가지고 있습니다. 당사는 리스를 연장 또는 종료하기 위한 선택권을 행사할지 여부가 상당히 확실한지를 평가할 때 판단을 적용합니다. 즉, 연장선택권을 행사하거나 종료선택권을 행사하지 않을 경제적 유인이 생기게 하는 관련되는 사실 및 상황을 모두 고려합니다. 개시일 이후, 당사는 당사의 통제 하에 있는 상황에서 유의적인 사건이나 변화가 있고, 연장선택권을 행사할지 종료선택권을 행사하지 않을 지에 대한 능력에 영향을 미치는 경우 리스기간을 재평가합니다(주석 13 참조).

당사는 짧은 해지불능기간의 리스에 대한 리스기간의 일부로서 연장기간을 포함합니다. 대체자산을 쉽게 구할 수 없다면 생산에 유의적인 부정적 영향이 있으므로 당사는 일반적으로 리스에 대한 연장선택권을 행사합니다. 긴 해지불능기간의 리스에 대한 연장기간은 연장선택권을 행사할 것이 상당히 확실하지 않으므로 리스기간의 일부로 포함되지 않습니다. 더 나아가, 종료선택권이 적용되는 기간은 행사되지 않을 것이 상당히 확실한 경우에만 리스기간의 일부로 포함됩니다.

(6) 금융상품의 공정가치

활성시장에서 거래되지 않는 금융상품의 공정가치는 원칙적으로 평가기법을 사용하여 결정됩니다. 당사는 보고기간말 현재 중요한 시장상황에 기초하여 다양한 평가기법의 선택 및 가정에 대한 판단을 하고 있습니다(주석 7 참조).

[공정가치 서열체계]

- 당사는 공정가치측정에 사용된 투입변수의 유의성을 반영하는 공정가치 서열체계에 따라 공정가치 측정치를 분류하고 있으며, 공정가치 서열체계의 수준은 다음과 같습니다.

구분	투입변수의 유의성
수준 1	측정일에 동일한 자산이나 부채에 대한 접근가능한 활성시장의(조정되지 않은) 공시가격
수준 2	수준1의 공시가격 이외에 자산이나 부채에 대해 직접적으로 또는 간접적으로 관측가능한 투입변수를 사용하여 도출되는 공정가치
수준 3	자산이나 부채에 대한 관측가능하지 않은 투입변수를 사용하는 평가기법으로부터 도출되는 공정가치

- 당기말과 전기말 현재 금융상품의 수준별 공정가치 측정치는 다음과 같습니다.

(단위: 천원)				
구분	수준 1	수준 2	수준 3	합계
당기말:				
금융자산				
- 당기손익-공정가치 측정 금융자산(*)	76,928	-	358,698	435,626
금융부채				
- 파생상품부채	-	-	409,168	409,168
전기말:				
금융자산				
- 당기손익-공정가치 측정 금융자산(*)	-	-	351,242	351,242
금융부채				
- 파생상품부채	-	-	1,129,323	1,129,323

(*) 수준 3으로 분류된 해당 항목의 경우, 장부금액을 공정가치의 합리적인 근사치로 보아 장부금액을 공정가치로 공시하였습니다.

- 수준 3에 해당하는 금융상품의 변동내역은 다음과 같습니다.

(단위: 천원)				
구분	당기		전기	
	당기손익-공정가치 측정 금융자산	당기손익-공정가치 측정 금융부채	당기손익-공정가치 측정 금융자산	당기손익-공정가치 측정 금융부채
기초금액	351,242	1,129,323	344,373	9,156,618
당기손익으로 인식된 손익	7,456	(720,155)	6,869	(567,141)
처분	-	-	-	(7,460,154)
기말금액	358,698	409,168	351,242	1,129,323

당기 및 전기 중 각 공정가치 서열체계의 수준 간 이동 내역은 없습니다.

- 당기말 현재 공정가치를 공시하는 금융자산과 금융부채 중 수준 3으로 분류된 항목의 평가 기법과 투입변수는 다음과 같습니다.

구 분		가치평가기법	유의적인 관측가능하지 않은 투입변수	투입변수	관측가능하지 않은 투입변수와 공정가치측정치 간의 연관성
당기손익-공정가치 측정 금융부채	파생상품부채	이항모형	기초자산변동성(%)	9.11	기초자산 변동성이 클수록 공정가치 변동 증가

장부금액을 공정가치의 합리적인 근사치로 보아 장부금액을 공정가치로 공시한 항목과 관련한 평가기법과 투입변수는 공시하지 않습니다.

나. 대손충당금 설정현황(연결기준)

1) 최근 사업연도의 계정과목별 대손충당금 설정내역

(단위 : 백만원)

구 분	계정과목	채권 총액	대손충당금	대손충당금설정률
제42기 (2024년)	매 출 채 권	206,191	22,861	11.09%
	대 여 금	2,007	150	7.47%
	미 수 금	83,845	80,691	96.24%
	미 수 수 익	251	226	90.04%
	기 타	42,587	-	0.00%
	합 계	334,881	103,928	31.03%
제41기 (2023년)	매 출 채 권	197,505	22,993	11.64%
	대 여 금	2,921	-	0.00%
	미 수 금	84,294	80,273	95.23%
	미 수 수 익	1,109	1,067	96.21%
	기 타	45,120	-	0.00%
	합 계	330,949	104,333	31.53%
제40기 (2022년)	매 출 채 권	197,029	21,623	10.97%
	대 여 금	2,497	-	0.00%
	미 수 금	81,374	79,457	97.64%
	미 수 수 익	1,570	1,067	67.96%
	기 타	47,002	-	0.00%
	합 계	329,472	102,147	31.00%
제39기 (2021년)	매 출 채 권	199,347	17,813	8.94%
	대 여 금	3,168	-	0.00%
	미 수 금	78,818	73,819	93.66%
	미 수 수 익	1,276	1,067	83.62%
	기 타	56,817	-	0.00%
	합 계	279,356	92,709	33.19%

	합 계	339,426	92,699	27.31%
--	-----	---------	--------	--------

2) 최근 사업연도의 대손충당금 변동현황

(단위 : 백만원)

구 분	제42기 (2024년)	제41기 (2023년)	제40기 (2022년)	제39기 (2021년)
1. 기초 대손충당금 잔액합계	104,333	102,147	92,699	91,202
2. 연결실체의 변동	(7)	0	0	(6)
3. 순대손처리액	(4,880)	(1,446)	481	(3,786)
① 대손처리액(상각채권액)	(5,213)	(1,719)	(2,723)	(4,302)
② 상각채권회수액	0		0	0
③ 기타증감액	333	273	3,204	516
4. 대손상각비 계상(환입)액	4,482	3,632	8,967	5,288
5. 기말 대손충당금 잔액합계	103,928	104,333	102,147	92,699

3) 매출채권 대손충당금 설정방침

<손상증거가 발생한 채권의 대손충당금 설정>

: 손상증거 (부도채권, 중단거래채권, 1차패소판결소송관련채권, 회사정리법 및 화의법에 의한 채권 등)

<손상증거가 없는 채권의 대손충당금 설정>

- 집합채권 × 대손설정율
- 집합채권 (금융자산 종류, 사업부 및 연체기간(횟수) 기준으로 분류
- 대손설정율 (과거 3년간 기초, 기말 집합채권별 연령분석 및 손상증거가 발생하여 제각 처리한 Data를 산출하여 연도별 / 집합채권별 과거 미회수율을 산정함)

4) 당기말과 전기말 현재 매출채권 약정회수기일 기준연령분석을 다음과 같습니다.

① 연결 기준 매출채권

(단위 : 백만원)

구 분	제42기 기말 (2024년말)	제41기 기말 (2023년말)	제40기 기말 (2022년말)	제39기 기말 (2021년말)
1개월 미만	150,341	141,684	143,097	147,802
1~6개월 미만	25,801	25,839	25,390	26,229
6~12개월 미만	8,055	8,856	9,671	9,067
12개월 이상	21,994	21,126	18,871	16,253
합계	206,191	197,505	197,029	199,351

② 별도 기준 매출채권

(단위 : 백만원)

구 분	제42기 기말 (2024년말)	제41기 기말 (2023년말)	제40기 기말 (2022년말)	제39기 기말 (2021년말)
1개월 미만	15,423	13,944	17,902	15,181
1~6개월 미만	350	648	932	716
6~12개월 미만	1,505	387	461	230
12개월 이상	7,492	6,919	6,087	5,546
합계	24,770	21,898	25,382	21,673

다. 재고자산의 보유 및 실사내역 등(연결기준)

1) 당기 연결 기준 사업부문별 재고자산 보유현황

(단위 : 백만원)

구분	계정과목	제42기말 (2024년말)	제41기 기말 (2023년말)	제40기 기말 (2022년말)	제39기 기말 (2021년말)
지주	상품	53	0	75	225
	재공품	3,326	2,100	3,400	2,431
	소 계	3,379	2,100	3,475	2,656
출판유통 및 교육	상품	39,268	46,114	40,636	34,245
	제품	15,327	16,164	18,129	15,700
	재공품	320	317	182	348
	미착재고자산	0	0	163	370
	소 계	54,915	62,595	59,110	50,663
오락	상품	130	56	42	0
	원재료	52	34	31	0
	소 계	182	90	73	0
기타	상품	1,873	1,289	2,634	2,862
	원재료	0	3	4	13
	미착재고자산	0	44	106	128
	기타재고자산	12	18	29	42
	소 계	1,885	1,354	2,773	3,045
합계	상품	41,324	47,459	43,387	37,332
	제품	15,327	16,164	18,129	15,700
	재공품	3,646	2,417	3,582	2,779
	원재료	52	37	35	13
	미착재고자산	0	44	269	498
	기타재고자산	12	18	29	42
	소 계	60,361	66,139	65,431	56,364
총자산대비 재고자산 구성비율(%)		6.22%	6.42%	5.98%	5.31%
재고자산회전율(회수)		5.28	5.41	7.24	8.3

2) 재고자산의 실사내역 등

① 실사일자

- 당사 및 종속회사는 매 분기와 반기에 재고실사를 실시하지 않으며, 매년 12월 기준으로 정기 재고조사를 실시하고 있습니다.

② 실사방법

- 회사는 외부감사인의 입회 하에 재고조사를 실시하고, 일부 품목에 대하여는 표본 추출하여 실제성 및 완전성을 확인합니다.

㉠ 사내보관 재고 : 전수조사 실시를 기본으로 하며, 일부 중요성이 작은 품목의 경우 샘플조사 실시

㉡ 사외보관 재고 : 제3자 보관재고, 운송중인 재고에 대해서는 전수로 물품보유 확인서 징구 및 표본조사 병행

③ 장기체화재고 등의 현황

- 당분기말 현재 장기체화재고는 없습니다.

IV. 이사의 경영진단 및 분석의견

1. 예측정보에 대한 유의사항

본 자료는 미래에 발생할 것으로 예상·예측되는 활동, 사건 또는 현상에 대하여 당해 공시 서류 작성시점에 사건 및 재무성과에 대하여 회사의 견해를 반영한 것입니다. 동 예측정보는 미래 사업환경과 관련된 다양한 가정에 기초하고 있으며, 동 가정들은 결과적으로 부정확한 것으로 판명될 수도 있습니다.

또한, 이러한 가정들에는 예측정보에서 기재한 예상치와 실제 결과 간에 중요한 차이를 초래할 수 있는 요인에는 회사 내부경영과 관련된 요인과 외부 환경에 관한 요인이 포함되어 있으며, 이에 한하지 않습니다. 당사는 동 예측정보 작성시점 이후에 발생하는 위험 또는 불확실성을 반영하기 위하여 예측정보를 기재한 사항을 수정하는 정정보고서를 공시할 의무는 없습니다.

결론적으로는 동 이사의 경영진단 의견서상에 회사가 예상한 결과 또는 상황이 실현되거나 회사가 당초에 예상한 영향이 발생한다는 확신을 제공할 수 없습니다. 동 의견서에 기재된 예측정보는 동 보고서 작성시점을 기준으로 작성한 것이며, 회사가 이러한 위험요인이나 예측정보를 최신화할 예정이 없음을 유의하시기 바랍니다.

2. 개요

당사는 사업지주회사로서 사업의 내용을 지주부문과 사업부문으로 구분할 수 있습니다. 지주부문은 다른 회사의 주식을 소유함으로써 그 회사를 지배하고 경영활동을 지원하는 것을 주된 사업목적으로 하며 주요 수입으로는 계열회사로부터의 배당수익 및 브랜드상표권 사용 수익, 경영자문수익, 임대 수익 등이 있습니다. 사업부문은 계열회사를 비롯한 국내외 기업에 IT서비스를 제공하는 사업을 영위하고 있으며 독자적으로 개발한 개별산업군 특화 소프트웨어를 활용하여 IT컨설팅, 클라우드, 대형 ITO 등 각 산업군에 최적화된 정보시스템의 구축 및 운영, 관리업무를 수행하고 있습니다. 이를 바탕으로 국내외 기업의 디지털전환을 성공적으로 이끌며 IT컨설팅 전문기업으로 자리매김해 나가고 있습니다.

2024년은 전 세계적으로 고금리와 인플레이션으로 인한 경기 침체가 이어지고 대외 불확실성이 심화되는 등 국내외의 불안정한 경제환경으로 그 어느 때보다도 기업경영에 어려움을 겪었던 한 해였습니다.

올해에도 미국의 관세정책에 따른 외교 및 경제 갈등과 유럽 및 중동에서의 전쟁상황이 지속되면서 세계 경제의 침체 가능성이 증대되고, 국내에서도 이와 함께 인플레이션에 따른 원자재 가격 상승과 환율 상승으로 인한 경영환경의 불확실성과 어려움이 지속될 것으로 예상되고 있습니다. 당사는 이러한 경제환경 속에서도 IT 기술력을 강화하여 더욱 다양한 고객에게 IT System 구축 및 고도화 서비스 제공해 나갈 것이며 웅진그룹의 모든 계열회사 또한 새로운 성장동력을 모색해 나감과 동시에 실적을 개선하여 어려운 시기를 슬기롭게 이겨나갈 것입니다.

2024년도 별도 기준 매출액은 1,748억원, 영업이익 173억원, 당기순이익 133억원을 기록하

였습니다. IT사업부문에서 Solution Business를 중심으로 Cloud Business 등 모든 IT Business본부가 고루 성장하며 지속적인 성장을 이끌고 있습니다. 다만, 대외사업을 중심으로 한 사업전개로 지주부문의 매출이 감소되어 별도 기준 매출액은 전년 대비 2.4% 성장에 그쳤습니다. 2024년 영업이익률은 9.9%로 전년 11.9% 대비소폭 하락하였으나 IT Solution 기술 고도화 및 해외 사업진출을 위한 사업 초기 투자에 따른 일시적 비용 증가의 영향이며, 향후 매출성장을 바탕으로 이익률이 개선될 것으로 기대하고 있습니다. 2025년 웅진IT 사업부문은 미국과 말레이시아에 해외 거점을 마련하고 본격적인 해외 솔루션 시장 공략에 나설 계획입니다. 이미 국내 기업 중 해외 제조법인 ERP구축 프로젝트에 참여하고 있으며 웅진 IT만의 독자적 기술로 개발한 WRMS(렌탈)/WDMS(모빌리티) Solution은 각국의 기업들로부터 많은 관심을 받고 있습니다. 웅진IT 사업부문은 자체솔루션과 외부솔루션 결합(Low-code, AWS cloud)을 통해 독자적이면서도 해외 고객사들에게 효율적으로 적용 가능한 IT Solution 제공으로 글로벌 경쟁력을 갖추고 있어 성공적 해외 시장 진출을 통해 지속적인 성장을 이어갈 것입니다.

한편, (주)웅진의 2024년도 연결 기준 매출액은 1조 81억원, 영업이익은 311억원을 기록하였으나 영업외 기타비용 부담으로 당기순이익은 -51억원에 그쳤습니다. 연결 기준 당기순손실은 주요 계열회사의 무형자산 손상차손 등 일회성 비용발생의 증가에 따른 것으로 최근 사업년도 회계기준의 보수적 적용으로 무형자산을 손상처리하여 향후 영업외비용 부담을 상당히 제거하게 되었습니다. 웅진그룹은 어려운 대내외 경제환경 속에서도 꾸준한 투자와 기술 개발을 통하여 핵심역량을 강화해 나감과 동시에 신규사업 진출을 통해 사업영역을 확장하여 지속가능한 성장발판을 마련하고 기업가치를 제고해 나갈 것입니다.

3. 재무상태 및 영업실적

가. 별도 요약재무정보

[별도 재무상태표]

[단위 : 원]

과 목	제42(당)기	제41(전)기	제40(전전)기
자 산			
I. 유동자산	83,778,151,468	34,829,084,984	84,407,954,314
II. 비유동자산	344,805,714,355	392,198,635,721	349,164,611,933
자산총계	428,583,865,823	427,027,720,705	433,572,566,247
부 채			
I. 유동부채	82,972,978,117	107,877,151,873	87,956,654,714
II. 비유동부채	39,811,837,832	27,260,243,996	65,133,003,374
부채총계	122,784,815,949	135,137,395,869	153,089,658,088
자 본			
I. 자본금	42,213,540,000	42,213,540,000	42,213,540,000
II. 자본잉여금	122,375,495,672	121,386,365,592	121,386,365,592
III. 기타자본구성요소	-1,143,687,628	-1,879,580,607	61,150,849
IV. 이익잉여금(결손금)	142,353,701,830	130,169,999,851	116,821,851,718
자본총계	305,799,049,874	291,890,324,836	280,482,908,159

부채 및 자본총계	428,583,865,823	427,027,720,705	433,572,566,247
-----------	-----------------	-----------------	-----------------

[별도 손익계산서]

[단위 : 원]

과 목	제42(당)기	제41(전)기	제40(전전)기
매출액	174,842,818,861	170,722,330,424	169,645,915,836
매출원가	118,053,987,171	117,575,276,298	117,415,066,161
매출총이익	56,788,831,690	53,147,054,126	52,230,849,675
판매비와관리비	39,470,324,809	32,821,071,863	30,321,988,655
영업이익	17,318,506,881	20,325,982,263	21,908,861,020
기타수익	140,876,503	679,550,276	2,406,139,024
기타비용	1,580,690,553	582,507,691	2,669,327,966
금융수익	1,531,444,763	1,050,829,587	5,923,490,372
금융원가	5,953,367,786	6,326,832,721	6,802,527,870
관계기업투자손익	0	0	0
세전순이익	11,456,769,808	15,147,021,714	20,766,634,580
법인세비용(환입)	-1,873,941,325	601,025,507	-2,866,709,522
계속사업이익	13,330,711,133	14,545,996,207	23,633,344,102
중단사업이익	0	0	0
당기순이익	13,330,711,133	14,545,996,207	23,633,344,102

구분	산식	2024년	2023년	증감
유동비율	$(\text{유동자산} \div \text{유동부채}) \times 100$	100.97%	32.29%	68.68%
부채비율	$(\text{부채총계} \div \text{자기자본}) \times 100$	40.15%	46.30%	△6.15%
매출액영업이익률	$(\text{영업이익} \div \text{매출액}) \times 100$	9.91%	11.91%	△2.00%
매출액순이익률	$(\text{당기순이익} \div \text{매출액}) \times 100$	7.62%	8.52%	△0.90%
총자산순이익률	$(\text{당기순이익} \div \text{총자산}) \times 100$	3.11%	3.41%	△0.30%
자기자본순이익률	$(\text{당기순이익} \div \text{자기자본}) \times 100$	4.36%	4.98%	△0.62%
총자산대비 영업현금흐름비율	$(\text{영업활동으로인한 현금흐름} \div \text{총자산}) \times 100$	5.62%	6.21%	△0.59%
EBITDA	(법인세 · 이자 · 감가상각비 차감 전 영업이익)	231 억원	261 억원	△30 억원

2024년도 별도 기준 매출액은 1,748억원, 영업이익 173억원, 당기순이익 133억원을 기록하였습니다. IT사업부문에서 Solution Business를 중심으로 Cloud Business 등 모든 IT Business본부가 고루 성장하며 지속적인 성장을 이끌고 있습니다. 다만, 대외사업을 중심으로 한 사업전개로 지주부문의 매출이 감소되어 별도 기준 매출액은 전년 대비 2.4% 성장에 그쳤습니다. 2024년 영업이익률은 9.9%로 전년 11.9% 대비 소폭 하락하였으나 IT Solution 기술 고도화 및 해외 사업진출을 위한 사업 초기 투자에 따른 일시적 비용 증가의 영향이며, 향후 매출성장을 바탕으로 이익률이 개선될 것으로 기대하고 있습니다. 2025년 웅진IT 사업부문은 미국과 말레이시아에 해외 거점을 마련하고 본격적인 해외 솔루션 시장 공략에 나설 계획입니다. 이미 국내 기업 중 해외 제조법인 ERP구축 프로젝트에 참여하고 있으며 웅진IT만의 독자적 기술로 개발한 WRMS(렌탈)/WDMS(모빌리티) Solution은 각국의 기업들로 부터 많은 관심을 받고 있습니다. 웅진IT 사업부문은 자체 솔루션과 외부솔루션 결합(Low-code, AWS cloud)을 통해 독자적이면서도 해외 고객사들에게 효율적으로 적용 가능한 IT Solution 제공으로 글로벌 경쟁력을 갖추고 있어 성공적 해외 시장 진출을 통해 지속적인 성장을 이어갈 것입니다.

나. 연결 요약재무정보

[연결 재무상태표]

[단위 : 원]

과 목	제42(당)기	제41(전)기	제40(전전)기
자 산			
I. 유동자산	404,122,873,919	432,073,368,991	481,290,449,369
II. 비유동자산	566,847,930,350	595,004,663,344	613,127,338,395
자산총계	970,970,804,269	1,027,078,032,335	1,094,417,787,764
부 채			
I. 유동부채	678,617,510,607	631,966,521,029	728,792,255,569
II. 비유동부채	103,452,288,185	203,486,710,133	139,461,058,802
부채총계	782,069,798,792	835,453,231,162	868,253,314,371
I. 지배기업 소유주지분	71,388,376,257	65,030,983,985	77,812,838,526
(1) 자본금	42,213,540,000	42,213,540,000	42,213,540,000
(2) 자본잉여금	109,760,887,737	105,896,579,559	104,384,276,522
(3) 기타포괄손익누계액	1,468,075,578	982,060,786	34,198,168
(4) 기타자본구성요소	8,545,990,350	7,810,097,371	9,750,828,827
(5) 이익잉여금(결손금)	-90,600,117,408	-91,871,293,731	-78,570,004,991
II. 비지배지분	117,512,629,220	126,593,817,188	148,351,634,867
자본총계	188,901,005,477	191,624,801,173	226,164,473,393
부채 및 자본총계	970,970,804,269	1,027,078,032,335	1,094,417,787,764

[연결 손익계산서]

[단위 : 원]

과 목	제42(당)기	제41(전)기	제40(전전)기
매출액	1,008,111,365,589	1,018,577,151,624	1,049,841,292,075
매출원가	532,202,309,648	532,585,405,948	560,501,614,263
매출총이익	475,909,055,941	485,991,745,676	489,339,677,812
판매비와관리비	444,824,478,044	463,631,804,856	447,012,308,758
영업이익	31,084,577,897	22,359,940,820	42,327,369,054
기타수익	8,896,121,329	4,746,398,626	6,767,311,554
기타비용	25,300,995,007	40,137,567,352	19,201,903,271
금융수익	2,177,137,124	6,360,975,864	4,964,144,282
금융원가	25,807,649,828	27,267,646,879	25,975,007,863
관계기업 등 투자손익	522,567,674	0	0
세전계속사업순이익	-8,428,240,811	-33,937,898,921	8,881,913,756

법인세비용	-3,251,576,331	-9,183,100,633	510,749,670
계속사업이익	-5,176,664,480	-24,754,798,288	8,371,164,086
중단사업이익		0	-278,413,838
당기순손익	-5,176,664,480	-24,754,798,288	8,092,750,248

[연결 주요 재무비율]

구분	산식	2024년	2023년	증감
유동비율	$(\text{유동자산} \div \text{유동부채}) \times 100$	59.55%	68.37%	△8.82%
부채비율	$(\text{부채총계} \div \text{자기자본}) \times 100$	414.01%	435.98%	△21.97%
매출액영업이익률	$(\text{영업이익} \div \text{매출액}) \times 100$	3.08%	2.20%	0.89%
매출액순이익률	$(\text{당기순이익} \div \text{매출액}) \times 100$	-0.51%	-2.43%	1.92%
총자산순이익률	$(\text{당기순이익} \div \text{총자산}) \times 100$	-0.53%	-2.41%	1.88%
자기자본순이익률	$(\text{당기순이익} \div \text{자기자본}) \times 100$	-2.74%	-12.92%	10.18%
총자산대비 영업현금흐름비율	$(\text{영업활동으로인한 현금흐름} \div \text{총자산}) \times 100$	9.26%	10.94%	△1.68%
EBITDA	(법인세 · 이자 · 감가상각비 차감 전 영업이익)	1,048 억원	1,066 억원	△18 억원

2024년도 연결 기준 매출액은 1조 81억원, 영업이익은 311억원을 기록하였으나 기타비용 부담으로 당기순이익은 -51억 원에 그쳤습니다. 연결 기준 당기순손실은 주요 계열회사의 무형자산 손상차손 등 일회성 비용발생의 증가에 따른 것으로 최근 사업년도 회계기준의 보수적 적용으로 무형자산을 손상처리하여 향후 영업외비용 부담을 상당히 제거하게 되었습니다. 한편, 2024년말 연결 기준 자산은 9,710억원으로 전년 1조 271억원 대비 561억원 감소되었으나 부채 또한 8,355억원에서 7,821억원으로 약 534억원 감소하며 유동비율은 전년 68.4%에서 59.6%로 하락되었으나 부채비율은 전년 436%에서 414%로 개선되었습니다. 웅진그룹의 약 1조원에 이르는 총자산규모와 1,000억원 이상의 현금창출능력(2024년 EBITDA 1,048억원)을 감안한다면 그룹의 부채규모는 관리 가능한 수준으로 판단하고 있습니다. 웅진그룹은 어려운 대내외 경제환경 속에서도 꾸준한 투자와 기술개발을 통하여 핵심역량을 강화해 나감과 동시에 신규사업 진출을 통해 사업영역을 확장하여 지속가능한 성장발판을 마련하고 기업가치를 제고해 나갈 것입니다.

4. 신규 사업 및 중단 사업

가. IT사업부문 신규사업

당사는 'Solution Business' 신규사업의 일환으로 '플랫폼 구독솔루션 사업 활성화'를 위해 지난 2022년 3월 25일 제39기 정기주주총회에서 '전자 지급결제 대행 서비스업' 사업목적을 추가하였으며 해당 사업목적 추가를 통해 금융감독원에 전자금융업을 등록할 수 있으며, 전자금융업 등록을 통해 회사가 결제시스템을 직접 관리하여단순 솔루션 제공 한계를 벗어나 IT사업부문 플랫폼 비즈니스 사업적 이익효과를 극대화할 수 있을 것으로 기대하고 있습니다.

5. 조직개편

- 해당사항 없음

6. 환율변동 영향

가. 별도 기준 환율변동 영향

당사는 제품 수출 및 원재료 수입 거래와 관련하여 USD 등의 환율변동위험에 노출되어 있음

니다. 당사는 내부적으로 원화 환율 변동에 대한 환위험을 정기적으로 측정하고 있습니다.

당기말과 전기말 현재 기능통화 이외의 외화로 표시된 화폐성자산 및 부채의 기능통화로 환산된 장부금액은 다음과 같습니다.

(단위: 천원)						
구분	당기말			전기말		
	USD	EUR	CNH	USD	EUR	CNH
자산:						
매출채권및기타채권	224,888	90,121	229,705	399,047	122,741	65,453
부채:						
매입채무및기타채무	-	-	-	2,899	15,228	-

당기말과 전기말 현재 각 외화에 대한 기능통화의 환율 5% 변동시 환율변동이 세전손익에 미치는 영향은 다음과 같습니다.

(단위: 천원)				
구 분	당기		전기	
	5% 상승시	5% 하락시	5% 상승시	5% 하락시
자산 :				
USD	11,244	(11,244)	19,952	(19,952)
EUR	4,506	(4,506)	6,137	(6,137)
CNH	11,485	(11,485)	3,273	(3,273)
부채 :				
USD	-	-	(145)	145
EUR	-	-	(761)	761

상기 민감도 분석은 보고기간말 현재 기능통화 이외의 외화로 표시된 화폐성자산 및 부채를 대상으로 하였습니다.

나. 연결 기준 환율변동 영향

연결회사는 제품 수출 및 원재료 수입 거래와 관련하여 USD 등의 환율변동위험에 노출되어 있습니다. 연결회사는 내부적으로 원화 환율 변동에 대한 환위험을 정기적으로 측정하고 있습니다.

당기말과 전기말 현재 기능통화 이외의 외화로 표시된 화폐성자산 및 부채의 기능통화로 환산된 장부금액은 다음과 같습니다.

(단위: 천원)										
구 분	당기말					전기말				
	USD	EUR	JPY	CNH	기타 (GBP등)	USD	EUR	JPY	CNH	기타 (GBP등)

자산:										
현금및현금성자산	1,385,411	-	2,088	-	89,728	1,995,434	-	3,742	43,467	17,479
매출채권및기타채권	8,374,018	90,121	-	258,714	774,088	6,987,050	122,741	-	65,453	718,398
소계	9,759,429	90,121	2,088	258,714	863,816	8,982,484	122,741	3,742	108,920	735,877
부채:										
매입채무및기타채무	1,199,137	245	-	-	1,661,088	1,753,719	15,228	-	-	159,482
외화순자산 합계	8,560,292	89,876	2,088	258,714	(797,272)	7,228,765	107,513	3,742	108,920	576,395

보고기간말 현재 각 외화에 대한 기능통화의 환율 5% 변동 시 환율변동이 세전손익에 미치는 영향은 다음과 같습니다.

(단위 : 천원)				
구분	당기말		전기말	
	5% 상승시	5% 하락시	5% 상승시	5% 하락시
USD	428,015	(428,015)	361,438	(361,438)
EUR	4,494	(4,494)	5,376	(5,376)
JPY	104	(104)	187	(187)
CNY	12,936	(12,936)	5,446	(5,446)
기타(GBP 등)	(39,864)	39,864	28,820	(28,820)
합계	405,685	(405,685)	401,267	(401,267)

상기 민감도 분석은 보고기간말 현재 기능통화 이외의 외화로 표시된 화폐성 자산 및부채를 대상으로 하였습니다.

7. 유동성 및 자금조달과 지출

가. 별도 기준 유동성 및 자금조달과 지출

당사는 현금 등 금융자산을 인도하여 결제하는 금융부채와 관련된 의무를 충족하는 데 어려움을 겪게 될 유동성위험에 노출되어 있습니다. 당사는 유동성위험을 관리하기 위하여 단기 및 중장기 자금관리계획을 수립하고 현금유출예산과 실제 현금유출액을 지속적으로 분석·검토하여 금융부채와 금융자산의 만기구조를 대응시키고 있습니다. 당사의 경영진은 영업활동현금흐름과 금융자산의 현금유입으로 금융부채를 상환가능하다고 판단하고 있습니다.

(1) 유동성 현황

당기말과 전기말 현재 현금 및 현금성 자산의 내역은 다음과 같습니다.

(단위: 천원)			
구분	당기말	전기말	증감
요구불예금	5,602,661	12,354,957	-6,752,296
합계	5,602,661	12,354,957	-6,752,296

(2) 자금조달현황

당기말 현재 금융부채의 계약에 따른 만기는 다음과 같습니다.

(단위: 천원)				
구분	장부금액	계약상 현금흐름	잔존계약만기	
			1년 이하	1 ~ 5년
매입채무및기타채무	16,110,178	16,110,178	16,110,178	-
단기차입금	46,000,000	47,190,749	47,190,749	-
유동성교환사채(*)	4,530,247	5,000,000	-	5,000,000
유동성리스부채	5,869,226	6,094,710	6,094,710	-
장기매입채무및기타장기채무	296,181	296,181	-	296,181
사채	19,965,764	22,159,500	863,800	21,295,700
장기리스부채	3,513,935	3,896,779	-	3,896,779
지급보증한도	105,000,000	105,000,000	105,000,000	-
합계	201,285,531	205,748,097	175,259,437	30,488,660

(*) 계약상 만기는 2026년 06월 14일이나 조기상환권 행사기간을 고려하여 유동성 부채로 분류하였습니다.

상기 금융부채의 잔존만기별 현금흐름은 할인되지 아니한 명목금액으로서 지급을 요구받을 수 있는 기간 중 가장 이른 일자를 기준으로 작성되었으며, 이자의 현금흐름을 포함하고 있습니다. 또한, 공정가치로 측정되는 금융부채는 제외하였습니다.

(3) 자금지출에 관한 사항

당사의 영업이익 대비 영업활동으로 인한 현금흐름의 비율은 최근 2년 평균 119.5%이며 전기 현금및현금성자산의 순증감 55억원 대비 당기 현금및현금성자산의 순증감은 -68억원으로 전기 대비 123억원 자금지출이 증가하였습니다.

(단위: 천원)			
구분	당기	전기	증감
영업이익	17,318,507	20,325,982	-3,007,475
영업활동으로 인한 현금흐름	20,864,648	24,086,843	-3,222,195
투자활동으로 인한 현금흐름	-4,927,573	3,672,787	-8,600,360
재무활동으로 인한 현금흐름	-22,689,372	-22,261,070	-428,302
현금및현금성자산의 순증감	-6,752,296	5,498,561	-12,250,858
기초의 현금및현금성자산	12,354,957	6,856,396	5,498,561
기말의 현금및현금성자산	5,602,661	12,354,957	-6,752,296

(4) 공시 대상 기간동안 유무형자산 취득 및 처분 등 변동내역은 다음과 같습니다.

회사는 영업활동 경쟁력을 강화하기 위해 지속적인 유무형자산 투자활동을 지속하고있습니

다. 유무형자산 취득 및 변동내역은 아래와 같으며 경영상황에 중요한 영향을 미친 투자활동은 없습니다.

① 유무형자산 구성내역

(단위: 천원)					
구분		취득원가	감가상각누계액	손상차손누계액	장부금액
유형자산	비품	9,632,200	(7,208,856)	(602,465)	1,820,879
무형자산	산업재산권	675,350	(597,518)	(8,468)	69,364
무형자산	소프트웨어	2,670,437	(2,407,961)	-	262,476
무형자산	시설이용권	5,220,898	-	(605,508)	4,615,390
무형자산	개발비	10,099,225	(9,501,657)	(274,537)	323,031
무형자산	개발중인 무형자산	278,072	-	-	278,072
합계		28,576,182	(19,715,992)	(1,490,978)	7,369,212

② 유무형자산 변동내역

- 유형자산 변동내역

(단위: 천원)						
구분	기초금액	취득금액	처분금액	감가상각비	기타증감(*)	기말금액
비품	1,730,509	592,319	(38)	(512,537)	10,626	1,820,879

(*) 당기 중 기타증감은 (주)웅진투투럽에 대한 합병승계액입니다.

- 무형자산 변동내역

(단위: 천원)					
구분	기초금액	취득금액	무형자산상각비	기타증감/대체 (*1)	기말금액
산업재산권	80,567	18,712	(37,168)	7,253	69,364
소프트웨어	232,084	103,039	(72,647)	-	262,476
시설이용권	4,615,390	-	-	-	4,615,390
개발비	606,569	-	(283,538)	-	323,031
개발중인 무형자산	4,684	277,302	-	(3,914)	278,072
합계	5,539,294	399,053	(393,353)	3,339	5,548,333

(*1) 당기 중 기타증감은 (주)웅진투투럽에서 합병승계액 3,776천원과 비용으로 대체된 금액 437천원으로 구성되어 있습니다.

나. 연결 기준 유동성 및 자금조달과 지출

연결회사는 현금 등 금융자산을 인도하여 결제하는 금융부채와 관련된 의무를 충족하는 데 어려움을 겪게 될 유동성위험에 노출되어 있습니다. 연결회사는 유동성위험을 관리하기 위하여 단기 및 중장기 자금관리계획을 수립하고 현금유출예산과 실제 현금유출액을 지속적으로 분석·검토하여 금융부채와 금융자산의 만기구조를 대응시키고 있습니다. 연결회사의 경

영진은 영업활동현금흐름과 금융자산의 현금유입으로 금융부채를 상환가능하다고 판단하고 있습니다.

(1) 유동성 현황

당기말과 전기말 현재 현금 및 현금성 자산의 내역은 다음과 같습니다.

(단위: 천원)			
구분	당기말	전기말	증감
보유현금	91,987	10,544	81,443
요구불예금	46,516,862	46,958,909	-442,047
기타현금성자산	2,460,208	1,000,017	1,460,191
합계	49,069,057	47,969,470	1,099,587

나. 자금조달현황

당기말 현재 금융부채의 계약에 따른 만기는 다음과 같습니다.

(단위: 천원)					
구 분	장부금액	계약상 현금흐름	잔존계약만기		
			1년 이하	1 ~ 5년	5년이상
매입채무및기타채무	163,401,097	163,773,313	163,773,313		-
단기차입금	260,466,591	264,858,822	264,858,822	-	-
유동성사채(*)	4,999,253	5,000,000	-	5,000,000	-
유동성장기차입금	107,240,241	113,317,219	113,317,219	-	-
유동성리스부채	27,148,990	27,866,757	27,866,757	-	-
장기매입채무및기타채무	25,307,391	27,798,703	-	27,798,703	
사채	19,965,764	22,159,500	863,800	21,295,700	-
장기차입금	14,249,880	16,523,323	762,326	14,159,629	1,601,368
장기리스부채	14,189,922	15,598,801	-	15,598,801	-
지급보증한도	105,000,000	105,000,000	105,000,000	-	-
합계	741,969,129	761,896,438	676,442,237	83,852,833	1,601,368

(*) 교환사채의 계약상 만기는 2026년 6월 14일이나 조기상환권 행사기간을 고려하여 유동성 부채로 분류하였습니다.

상기 금융부채의 잔존만기별 현금흐름은 할인되지 아니한 명목금액으로서 지급을 요구받을 수 있는 기간 중 가장 이른 일자를 기준으로 작성되었으며, 이자의 현금흐름을 포함하고 있습니다. 또한, 공정가치로 측정되는 금융부채는 제외하였습니다.

다. 자금지출에 관한 사항

연결회사의 영업이익 대비 영업활동으로 인한 현금흐름의 비율은 최근 2년 평균 352.8%이며 전기 현금및현금성자산의 순증감 91억원 대비 당기 현금및현금성자산의 순증감은 9억원으로 전기 대비 83억원 자금지출이 증가하였습니다.

(단위: 천원)			
구 분	당기	전기	증감
영업이익	31,084,578	22,359,941	8,724,637
영업활동으로 인한 현금흐름	89,896,860	93,102,082	-3,205,222
투자활동으로 인한 현금흐름	-22,452,914	-15,353,448	-7,099,466
재무활동으로 인한 현금흐름	-66,577,212	-68,611,785	2,034,573
현금및현금성자산의 순증감	866,735	9,136,850	-8,270,115
기초의 현금및현금성자산	47,969,470	38,710,082	9,259,389
기타 외화표시 및 해외사업 현금 변동	232,852	122,539	110,313
기말의 현금및현금성자산	49,069,057	47,969,470	1,099,587

라. 공시 대상 기간동안 유무형자산 취득 및 처분 등 변동내역은 다음과 같습니다.

회사는 영업활동 경쟁력을 강화하기 위해 지속적인 유무형자산 투자활동을 지속하고있습니다. 유무형자산 취득 및 변동내역은 아래와 같으며 경영상황에 중요한 영향을 미친 투자활동은 없습니다.

① 유형자산 구성내역

(단위: 천원)				
구분	취득원가	감가상각누계액	손상차손누계액	장부금액
토지	225,311,141	-	(18,547,212)	206,763,929
건물	195,065,314	(62,287,752)	(12,022,157)	120,755,405
건축물	5,220,412	(1,438,182)	-	3,782,230
기계장치	12,287,717	(7,308,925)	-	4,978,792
차량운반구	33,995	(33,992)	-	3
비품	83,451,042	(63,569,354)	(745,655)	19,136,033
건설중인자산	118,305	-	-	118,305
임차자산	14,767,684	(8,276,869)	-	6,490,815
기타유형자산	2,333,661	(2,051,038)	-	282,623
렌탈 자산	1,289,543	(1,164,469)	-	125,074
합계	539,878,814	(146,130,581)	(31,315,024)	362,433,209

② 유형자산 변동내역

(단위: 천원)							
구분	기초금액	연결실체변동(*1)	취득금액	처분금액	감가상각비	기타증감액	기말금액
토지	206,763,929	-	-	-	-	-	206,763,929
건물(*2)	124,850,461	-	(77,870)	-	(3,981,557)	(35,629)	120,755,405
건축물	3,912,740	-	-	-	(130,510)	-	3,782,230
기계장치	4,821,556	-	622,744	-	(465,500)	(8)	4,978,792
차량운반구	710	2,591	-	(2,364)	(934)	-	3
비품	20,439,297	77,042	3,356,581	(141,253)	(7,638,988)	3,043,354	19,136,033
건설중인자산	484,207	241	1,743,788	-	-	(2,109,931)	118,305

기타유형자산	266,054	25,260	118,285	-	(105,170)	(21,806)	282,623
렌탈자산	212,145	-	-	(2,340)	(129,394)	44,663	125,074
임차자산	8,748,899	22,758	-	(250,140)	(3,623,944)	1,593,242	6,490,815
합계	370,499,998	127,892	5,763,528	(396,097)	(16,075,997)	2,513,885	362,433,209

- (*1) 당기 중 종속기업으로 분류된 (주)웅진휴캉 및 관계기업으로 분류되었던 (주)배컴의 (주)웅진컴퍼스로의 합병으로 인한 금액입니다.
- (*2) 당기 중 건물의 기타증감액은 투자부동산으로 대체된 금액입니다.
- (*3) 당기 중 재고자산에서 비품으로 2,497,773천원, 렌탈자산으로 44,663천원 등이 대체되었습니다.
- (*4) 당기 중 건설중인자산에서 임차자산으로 1,593,241천원, 비품으로 508,205천원 등이 대체되었습니다.

③ 무형자산 구성내역

(단위: 천원)					
구분	취득원가	상각누계액	손상차손누계액	정부보조금	장부금액
영업권	4,854,524	-	(1,244,710)	-	3,609,814
산업재산권	2,337,564	(1,875,280)	(26,771)	-	435,513
개발비	176,884,433	(119,471,051)	(39,387,487)	(1,638,797)	16,387,098
소프트웨어	55,381,660	(26,002,453)	(18,707,610)	-	10,671,597
시설이용권	8,832,067	-	(1,845,074)	-	6,986,993
기타무형자산	4,360,843	(3,869,400)	(283,169)	-	208,274
개발중인무형자산	10,547,974	-	(8,736,655)	-	1,811,319
저작권	19,259,083	(13,628,198)	-	-	5,630,885
브랜드	538,390	-	-	-	538,390
합계	282,996,538	(164,846,382)	(70,231,476)	(1,638,797)	46,279,883

④ 무형자산 변동내역

(단위: 천원)								
구분	기초금액	연결실체변동 (*1)	취득금액	무형자산상각비	처분금액	손상차손	기타증감액 (*2)(*3)	기말금액
영업권	388,513	3,637,236	-	-	-	(415,935)	-	3,609,814
산업재산권	358,260	19,642	31,738	(145,702)	-	-	171,575	435,513
개발비	25,251,051	88,569	-	(9,174,669)	-	(10,967,060)	11,189,207	16,387,098
소프트웨어	16,572,777	17,099	110,849	(5,528,942)	-	(2,183,937)	1,683,751	10,671,597
시설이용권	7,207,544	-	-	-	(176,551)	-	(44,000)	6,986,993
기타무형자산	1,002,016	4,667	-	(798,207)	-	-	(202)	208,274
개발중인무형자산	3,485,686	5,965	15,439,844	-	(242)	(4,424,311)	(12,695,623)	1,811,319
저작권	7,264,621	-	3,531,857	(5,165,593)	-	-	-	5,630,885
브랜드	-	538,390	-	-	-	-	-	538,390
합계	61,530,468	4,311,568	19,114,288	(20,813,113)	(176,793)	(17,991,243)	304,708	46,279,883

- (*1) 당기 중 종속기업으로 분류된 (주)웅진휴캉 및 관계기업으로 분류되었던 (주)배컴의 (주)웅진컴퍼스로의 합병으로 인한 금액입니다.
- (*2) 당기 중 선급금에서 개발중인무형자산으로 281,754천원이 대체 되었습니다.
- (*3) 당기 중 개발중인무형자산은 산업재산권 164,556천원, 개발비 11,189,207천원, 소프트웨어 1,683,751천원 등으로 대체되었습니다.

8. 부외거래

가. 별도 기준 부외거래

(1) 당기말 현재 금융기관 등과 체결한 주요 약정사항은 다음과 같습니다.

(단위: 천원)				
구분	금융기관 등	물건또는내용	약정금액	실행금액
대출약정	KEB하나은행	담보대출	12,000,000	10,000,000
대출약정	KEB하나은행	담보대출	10,000,000	10,000,000
대출약정	iM뱅크	담보대출	5,000,000	5,000,000
대출약정	iM뱅크	담보대출	5,000,000	-
대출약정	iM뱅크	담보대출	4,000,000	4,000,000
대출약정	KDB산업은행	담보대출	10,000,000	10,000,000
대출약정	우리은행	신용대출	7,000,000	7,000,000

또한, (주)웅진플레이도시(명목상 차주는 엠더블유제일차(주))를 위하여 제공한 자금보충약정이 존재하며 관련 약정금액은 1,050억원입니다.

(2) 당기말 현재 차입금 등과 관련하여 당사가 담보로 제공한 자산은 다음과 같습니다.

(단위: 천원)					
담보제공자산	장부금액	차입구분	차입금액	담보설정금액	담보제공처
(주)웅진씽크빅 보통주	154,218,188	단기차입금	10,000,000	14,400,000	KEB하나은행
		단기차입금	10,000,000	12,000,000	KEB하나은행
		단기차입금	5,000,000	12,000,000	iM뱅크
		단기차입금	4,000,000	4,800,000	iM뱅크
		단기차입금	10,000,000	12,000,000	KDB산업은행
제1-2회 무보증 후순위 사모사채	-	사채	20,000,000	360,000	(유)신보글로벌2024 제1차유동화전문
(주)웅진씽크빅 보통주(*)	5,923,452	(유동성)교환사채	5,000,000	5,000,003	한국예탁결제원

(*) 당사는 웅진 제 62 회 교환사채 발행 관련 교환대상 주식을 사채권자를 수익자로 하여 한국예탁결제원에 신탁하였습니다.

(3) 당기말 현재 당사는 다음과 같이 기타보증을 제공받고 있습니다.

당기말 현재 당사는 서울보증보험(주)으로부터 1,965백만원의 이행보증 등을 제공받고 있습니다. IT사업부문은 소프트웨어공제조합으로부터 14,667백만원을 한도로 지급보증을 제공받고 있으며, 당기 중 실행금액은 5,216백만원입니다. 이와 관련하여 소프트웨어공제조합에 대한 출자증권이 소프트웨어공제조합에 담보로 제공되어 있습니다.

나. 연결 기준 부외거래

(1) 당기말 현재 금융기관 등과 체결한 주요 약정사항은 다음과 같습니다.

(단위: 천원)					
구분	금융기관	물건또는내용	환종	약정금액	실행금액
대출약정	KEB하나은행	담보대출	KRW	12,000,000	10,000,000
대출약정	KEB하나은행	담보대출	KRW	10,000,000	10,000,000
대출약정	iM 뱅크	담보대출	KRW	5,000,000	5,000,000
대출약정	iM 뱅크	담보대출	KRW	5,000,000	-
대출약정	iM 뱅크	담보대출	KRW	4,000,000	4,000,000
대출약정	KDB산업은행	담보대출	KRW	10,000,000	10,000,000
대출약정	우리은행	신용대출	KRW	7,000,000	7,000,000
대출약정	KDB산업은행	일반대출약정	KRW	35,000,000	35,000,000
대출약정	KEB하나은행	일반대출약정	KRW	5,000,000	5,000,000
대출약정	KB국민은행	일반대출약정	KRW	20,000,000	20,000,000
한도대출	KB국민은행	일반자금대출(한도)	KRW	5,000,000	-
한도대출	KDB산업은행	일반자금대출(한도)	KRW	5,000,000	-
한도대출	KB국민은행	일반자금대출(한도)	KRW	15,000,000	4,048,000
한도대출	KDB산업은행	단기한도대출	KRW	9,000,000	9,000,000
대출약정	KB국민은행	기운일반대출	KRW	5,000,000	5,000,000
대출약정	KB국민은행	기운일반대출	KRW	18,500,000	18,500,000
대출약정	KEB하나은행	기운일반대출	KRW	4,000,000	4,000,000
대출약정	KEB하나은행	기운일반대출	KRW	6,000,000	6,000,000
대출약정	KDB산업은행	산업운영대출	KRW	5,000,000	5,000,000
대출약정	KDB산업은행	산업운영대출	KRW	5,000,000	5,000,000
대출약정	KDB산업은행	시설자금대출	KRW	17,416,520	17,416,520
대출약정(*)	모아저축은행 등	담보대출	KRW	105,000,000	105,000,000

(*) 종속기업인 (주)웅진플레이도시 차입을 위한 지배기업의 자금보충약정이 존재하며 관련 약정금액은 1,050억원입니다.

(2) 당기말 현재 연결회사의 채무를 위하여 담보제공 및 근질권을 설정한 자산은 다음과 같습니다.

(단위:천원)					
담보제공 자산	장부금액	차입구분	차입금액	담보설정금액	담보권자
토지, 건물 및 기계장치 (유형자산)(*1)	108,625,811	단기차입금	35,000,000	46,000,000	KDB산업은행
			27,548,000	46,200,000	KB국민은행
			10,000,000	12,000,000	KEB하나은행
			19,000,000	22,800,000	KDB산업은행
		장기차입금	17,416,520	18,000,000	KDB산업은행
토지, 건물 및 완성상가 등 신탁자산의 1~2순위 우선수익권	216,297,908	장기차입금	105,000,000	126,000,000	모아저축은행 등
보험금청구권					
정기예금	50,000	매입채무	450,457	50,000	북폴리오
(주)웅진씽크빅 보통주	154,218,188	단기차입금	10,000,000	14,400,000	KEB하나은행
			10,000,000	12,000,000	KEB하나은행
			5,000,000	12,000,000	iM 뱅크
			4,000,000	4,800,000	iM 뱅크
			10,000,000	12,000,000	KDB산업은행
제1-2회 무보증 후순위 사모사채	-	사채	20,000,000	360,000	(유)신보글로벌2024

					제1차유동화전문
(주)웅진씽크빅 보통주(*2)	5,923,452	(유동성)교환사채	5,000,000	5,000,003	한국예탁결제원
합계	485,115,359		278,414,977	331,610,003	

- (*)1) 상기 담보제공 외에 출판도매사업과 관련하여 메가스터디 등의 거래처에 대하여 720,000천원의 근저당이 설정되어 있습니다.
- (*)2) 지배기업은 웅진 제 62 회 교환사채 발행 관련 교환대상 주식을 사채권자를 수익자로 하여 한국예탁결제원에 신탁하였습니다.

(3) 당기말 현재 연결회사는 다음과 같은 기타보증을 제공받고 있습니다.

① 당기말 현재 연결회사는 서울보증보험(주)로부터 다음과 같은 보증을 제공받고 있습니다. 지주 등의 영업부문에서는 1,965백만원의 이행보증 등을 제공받고 있습니다. 도서 및 교육출판 영업부문에서는 서울보증보험(주)로부터 2,931백만원의 이행보증을 제공받고 있으며, 출판·유통 영업부문은 1,782백만원의 이행보증 등을 제공받고 있습니다. 또한, 오락 등의 영업부문에서는 서울보증보험(주)로부터 954백만원의 이행보증 등을 제공받고 있으며, 화장품 및 건강기능식품판매 부문에서는 330백만원의 지급보증을 제공받고 있습니다.

② IT사업부문은 소프트웨어공제조합으로부터 14,667백만원을 한도로 지급보증을 제공받고 있으며, 당기 중 실행금액은 5,216백만원입니다. 이와 관련하여 소프트웨어공제조합에 대한 출자증권이 소프트웨어공제조합에 담보로 제공되어 있습니다.

상기 내용 외 연결기업의 지급보증 및 우발채무 등 약정사항에 관련된 세부내용은 'XI. 그 밖에 투자자 보호를 위하여 필요한 사항' 중 '2. 우발부채 등에 관한 사항' 을 참고하시기 바랍니다.

9. 그 밖에 투자자의사결정에 필요한 사항

가. 중요한 회계정책 및 추정에 관한 사항

재무제표 작성에는 미래에 대한 가정 및 추정이 요구되며 경영진은 회사의 회계정책을 적용하기 위해 판단이 요구됩니다. 추정 및 가정은 지속적으로 평가되며, 과거 경험과 현재의 상황에 비추어 합리적으로 예측가능한 미래의 사건을 고려하여 이루어집니다. 회계추정의 결과가 실제 결과와 동일한 경우는 드물 것이므로 중요한 조정을 유발할 수 있는 유의적인 위험을 내포하고 있습니다.

다음 회계연도에 자산 및 부채 장부금액의 조정에 영향을 미칠 수 있는 경영진 판단과 유의적 위험에 대한 추정 및 가정은 다음과 같습니다. 일부 항목에 대한 유의적인 판단 및 추정에 대한 추가적인 정보는 개별 주석에 포함되어 있습니다.

중요한 회계정책 및 추정의 변경과 관련한 사항은 본문 'III. 재무에 관한 사항' 중 '8. 기타 재무에 관한 사항'을 참조하시기 바랍니다.

나. 환경 및 종업원 등에 관한 사항

당기중 환경관련 제재사항이나 행정조치 등에 관한 사항과 주요 핵심인력 이동사항 등 유의

한 종업원 관련 변동사항은 없습니다.

종업원 현황 등 세부사항은 'Ⅷ.임원 및 직원 등에 관한 사항'의 '1.임원 및 직원 등의 현황'을 참조하시기 바랍니다.

다. 법규상의 규제에 관한 사항

법규상의 규제와 관련한 사항은 본문 'XI. 그 밖에 투자자 보호를 위하여 필요한 사항' 중 '2. 우발부채 등에 관한 사항' 을 참조하시기 바랍니다.

라. 위험관리 및 파생거래에 관한 사항

연결기업은 금융상품을 운용함에 따라 신용위험, 유동성위험, 이자율위험, 환위험, 기타 가격 위험 등의 위험에 노출되어 있습니다. 위험에 대한 연결기업의 노출정도 및 이와 관련하여 연결기업이 수행하고 있는 자본관리와 위험관리의 목적, 정책 및 절차와 위험측정방법 등에 대한 질적 공시사항과 양적 공시사항을 포함하고 있습니다.

파생상품 및 위험관리정책에 관한 사항의 상세내용은 본문 'Ⅱ. 사업의 내용' 중 '5. 위험관리 및 파생관리'를 참조하시기 바랍니다.

V. 회계감사인의 감사의견 등

1. 외부감사에 관한 사항

가. 회계감사인의 명칭 및 감사의견

사업연도	구분	감사인	감사의견	의견변형사유	계속기업 관련 중요한 불확실성	강조사항	핵심감사사항
제42기 (당기)	감사보고서	한영회계법인	적정의견	-	해당사항 없음	해당사항 없음	별도: 종속기업투자 손상평가
	연결감사 보고서	한영회계법인	적정의견	-	해당사항 없음	해당사항 없음	연결: 계약체결 증분원가의 인식
제41기 (전기)	감사보고서	삼일회계법인	적정의견	-	해당사항 없음	해당사항 없음	별도: 종속기업투자 손상평가
	연결감사 보고서	삼일회계법인	적정의견	-	해당사항 없음	해당사항 없음	연결: 계약체결 증분원가의 인식
제40기 (전전기)	감사보고서	삼일회계법인	적정의견	-	해당사항 없음	해당사항 없음	별도: 종속기업투자 손상평가
	연결감사 보고서	삼일회계법인	적정의견	-	해당사항 없음	해당사항 없음	연결: 계약체결 증분원가의 인식

*)제42기 사업연도 외부감사인 한영회계법인의 제42기 감사의견으로 기업회계기준서 제1034호에 따라 중요성의 관점에서 공정하게 표시하지 않은 사항이 발견되지 아니하였음을 기재하였습니다.

나. 감사용역 체결현황

(단위 : 백만원, 시간)

사업연도	감사인	내 용	감사계약내역		실제수행내역	
			보수	시간	보수	시간
제42기(당기)	한영회계법인	회계감사 용역	190	2,000	190	2,018
제41기(전기)	삼일회계법인	회계감사 용역	550	4,750	410	4,411
제40기(전전기)	삼일회계법인	회계감사 용역	562	5,020	562	4,698

다. 회계감사인과의 비감사용역 계약체결 현황

사업연도	계약체결일	용역내용	용역수행기간	용역보수	비고
제42기(당기)	2024.04.17	상시 세무자문	2024.04.17 ~ 2024.12.31	월 일백만원	-
	2024.11.11	Malaysia Market Entry 컨설팅	2024.11.11 ~ 2024.12.20	MYR 324,000	-
제41기(전기)	2022.12.23	상시 세무자문	2023.01.01 ~ 2023.12.31	월 일백만원	-
	2023.04.25	법인세 세무조정	2023.04.25 ~ 2024.03.31	일금 일천사백만원	-
	2023.12.04	경정청구업무 용역계약	2023.12.04 ~ 2025.12.03	성공보수 별도	일금 이억오천만원 한도
제40기(전전기)	2022.03.09	상시 세무자문	2022.03.09 ~ 2022.12.31	월 일백만원	-
	2022.04.18	법인세 세무조정	2022.04.18 ~ 2023.03.31	일금 일천사백만원	-

라. 재무제표 중 이해관계자의 판단에 상당한 영향을 미칠 수 있는 사항에 대해 내부감사가 구가 회계감사인과 논의한 결과

구분	일자	참석자	방식	주요 논의 내용
----	----	-----	----	----------

1(*)	2023년 03월 16일	회사측: 감사 1인 감사인측: 업무수행이사, 담당회계사 등 2인	서면회의	감사에서의 유의적 발견사항, 그룹감사와 관련한사항, 감사인의 독립성 등
2(*)	2023년 08월 01일	회사측: 감사 등 2인 감사인측: 업무수행이사, 담당회계사 등 2인	대면회의	지정감사 진행현황 및 효과, 그룹감사와 관련한사항 등
3(*)	2023년 10월 30일	회사측: 감사 1인 감사인측: 업무수행이사, 담당회계사 등 2인	서면회의	재무제표 감사에 대한 감사인의 책임, 재무제표에 대한 경영진의 책임, 감사계획 및 전략, 핵심감사사항, 감사인의 독립성 등
4(*)	2024년 03월 19일	회사측: 감사 1인 감사인측: 업무수행이사, 담당회계사 등 2인	서면회의	감사에서의 유의적 발견사항, 유의적 내부통제의 미비점, 감사인의 독립성 , 핵심감사사항 등
5	2024년 08월 14일	회사측: 감사 1인 감사인측: 업무수행이사, 담당회계사 등 2인	서면회의	감사인 독립성 보고, 반기검토 결과보고 등
6	2025년 01월 07일	회사측: 감사 1인 감사인측: 업무수행이사, 담당회계사 등 2인	서면회의	핵심감사사항 보고
7	2025년 03월 20일	회사측: 감사 1인 감사인측: 업무수행이사, 담당회계사 등 2인	서면회의	핵심감사사항 및 기말감사 수행결과 보고

(*)해당 내부감사기구가 회계감사인과 논의한 결과는 해당 일자에 직전 회계감사인인 삼일회계법인과 논의한 내용입니다.

마. 종속회사의 감사의견에 관한 사항

당사와 당사의 종속회사 중 직전 사업연도에 회계감사인으로부터 적정의견 이외의 감사의견을 받은 회사는 없습니다.

바. 조정협의회 내용 및 재무제표 불일치 정보

- 해당사항 없음

사. 회계감사인의 변경

당사는 주식회사 등의 외부감사에 관한 법률 제11조 및 동법 시행령 제17조 등에 따라 증권선물위원회로부터 2022년도에서 2024년도까지 삼일회계법인을 외부감사인으로 지정받아 선임하였으나, 금융위원회의 외부감사인 지정사유 완화에 따라 삼일회계법인은 지정대상에서 제외되었습니다. 이에 동법 제10조에 따라 2024년 1월 25일에 감사인선임위원회를 개최하여 2024년도부터 2026년도까지 3개년 간의 감사업무를 수행할 외부감사인으로 한영회계법인을 선임하였습니다.

[(주)웅진 및 종속기업의 2024년도 회계감사인 변경 현황]

법인명	변경전 회계감사인	변경후 회계감사인
(주)웅진	삼일회계법인	한영회계법인

※ (주)웅진의 회계감사인 신규 선임은 해당 회사의 결정에 의한 것입니다.

2. 내부통제에 관한 사항

가. 내부통제구조의 평가

2024년 회계감사인으로부터 내부회계관리제도 이외에 내부통제구조를 평가받은 경우가 존재하지 않습니다.

나. 경영진의 내부회계 관리제도 효과성 평가 결과

사업연도	구분	운영실태 보고서 보고일자	평가 결론	중요한 취약점	시정조치 계획 등
제42기 (당기)	내부회계 관리제도	2025.02.13	중요성의 관점에서 효과적으로 설계되어 운영되고 있다고 판단	해당사항 없음	해당사항 없음
	연결내부회계 관리제도	-	-	-	-
제41기 (전기)	내부회계 관리제도	2024.02.14	중요성의 관점에서 효과적으로 설계되어 운영되고 있다고 판단	해당사항 없음	해당사항 없음
	연결내부회계 관리제도	-	-	-	-
제40기 (전전기)	내부회계 관리제도	2023.02.09	중요성의 관점에서 효과적으로 설계되어 운영되고 있다고 판단	해당사항 없음	해당사항 없음
	연결내부회계 관리제도	-	-	-	-

다. 감사(위원회)의 내부회계관리제도 효과성 평가 결과

사업연도	구분	평가보고서 보고일자	평가 결론	중요한 취약점	시정조치 계획 등
제42기 (당기)	내부회계 관리제도	2025.02.13	중요성의 관점에서 효과적으로 설계되어 운영되고 있다고 판단	해당사항 없음	해당사항 없음
	연결내부회계 관리제도	-	-	-	-
제41기 (전기)	내부회계 관리제도	2024.02.14	중요성의 관점에서 효과적으로 설계되어 운영되고 있다고 판단	해당사항 없음	해당사항 없음
	연결내부회계 관리제도	-	-	-	-
제40기 (전전기)	내부회계 관리제도	2023.02.09	중요성의 관점에서 효과적으로 설계되어 운영되고 있다고 판단	해당사항 없음	해당사항 없음
	연결내부회계 관리제도	-	-	-	-

라. 감사인의 내부회계관리제도 감사의견(검토결론)

사업연도	구분	감사인	유형	감사의견 또는	지적사항	회사의
------	----	-----	----	---------	------	-----

			(감사/검토)	검토결론		대응조치
제42기 (당기)	내부회계 관리제도	한영회계법인	감사	적정의견	해당사항 없음	해당사항 없음
	연결내부회계 관리제도	-	-	-	-	-
제41기 (전기)	내부회계 관리제도	삼일회계법인	감사	적정의견	해당사항 없음	해당사항 없음
	연결내부회계 관리제도	-	-	-	-	-
제40기 (전전기)	내부회계 관리제도	삼일회계법인	감사	적정의견	해당사항 없음	해당사항 없음
	연결내부회계 관리제도	-	-	-	-	-

마. 내부회계관리·운영조직 인력 및 공인회계사 보유현황

소속기관 또는 부서	총 원	내부회계담당인력의 공인회계사 자격증 보유비율			내부회계담당 인력의 평균경력월수
		내부회계 담당인력수(A)	공인회계사자격증 소지자수(B)	비율 (B/A*100)	
감사	1	1	1	100	9
이사회	6	3	-	-	203
회계처리부서	7	7	-	-	128
자금운영부서	3	3	-	-	123
기획팀	8	8	-	-	158
전산운영부서	19	3	-	-	178

바. 회계담당자의 경력 및 교육실적

직책 (직위)	성명	회계담당자 등록여부	경력 (단위:년, 개월)		교육실적 (단위:시간)	
			근무연수	회계관련경력	당기	누적
내부회계관리자	김현호	등록	14년	14년	1	1
회계담당직원	한규상	등록	28년	27년	1	7

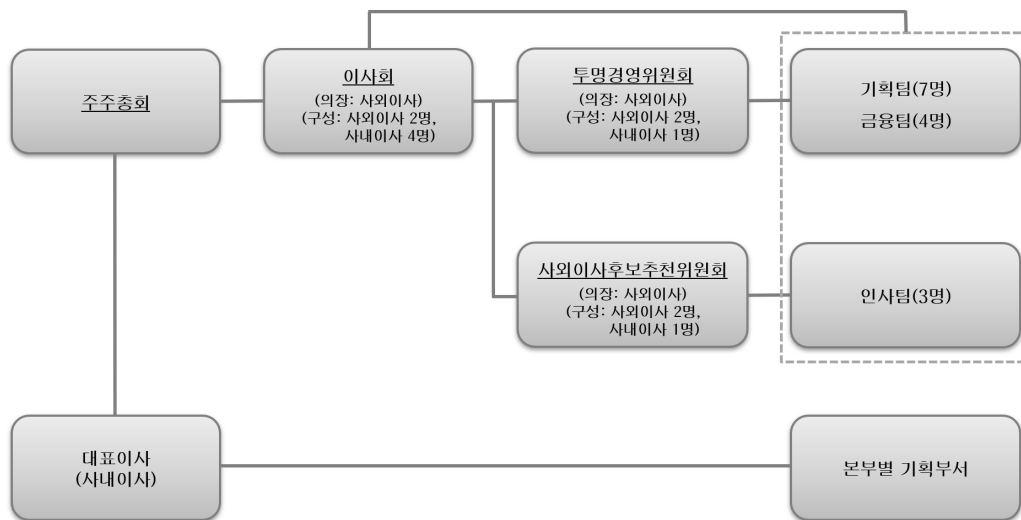
VI. 이사회 등 회사의 기관에 관한 사항

1. 이사회에 관한 사항

가. 이사회 구성의 개요

당사 이사회는 정관 제27조 및 상법 제542조의8에 의거, 이사는 3인이상 8인 이내로 하고 사외이사는 이사 총수의 4분의 1이상으로 합니다. 보고서 제출일 기준 현재 당사의 이사회는 4인의 사내이사와 2인의 사외이사로 총 6인의 이사로 구성되어 있으며 사외이사의 비율은 33.33%로써 정관 및 상법의 규정을 충족하고 있습니다. 당사의 이사회는 전문성 유지를 위해 복수의 사내이사가 주주총회에서 연임을 승인받아 역할을 수행하고 있으며, 이사회의 독립성을 위해 이사회 의장은 이사회 규정 제5조에 의거 사외이사 중 선임할 뿐만 아니라 이사회 내 투명경영위원회와 사외이사후보추천위원회의 의장 또한 사외이사가 하도록 하여 경영진과 지배주주로부터 독립적으로 기능을 수행할 수 있도록 하고 있습니다.

[이사회 관련 조직도]



1) 사내이사 현황

[2024년 12월 31일 기준]

성명	약력	담당업무	비고
----	----	------	----

윤새봄	<ul style="list-style-type: none"> - 現 (주)웅진 지주부문 대표이사 - 놀이의발견 대표이사 - (주)웅진 사업운영총괄 - 웅진씽크빅 대표이사 	사내이사 (대표이사)	-
이수영	<ul style="list-style-type: none"> - 現 (주)웅진 사업부문 대표이사 - 솔리드이엔지 대표이사 - 비즈테크 파트너스 대표이사 - LG CNS 전문위원 - 엑센츄어 코리아 상무 	사내이사 (대표이사)	(주1)
최일동	<ul style="list-style-type: none"> - 現 웅진그룹 기획조정실장 - 웅진씽크빅 교문사업본부장 - 웅진씽크빅 미래사업본부 - 웅진씽크빅 교문사업본부 	사내이사	-
김현호	<ul style="list-style-type: none"> - 現 웅진그룹 기획조정실 재무담당 CFO - 웅진에너지 법정관리인 - 웅진그룹 기획조정실 금융팀장 - 웅진씽크빅 자금IR 팀장 	사내이사	(주2)

(주1) 이수영 사내이사는 2024년 3월 29일 당사 제41기 정기주주총회에서 사내이사로 선임 (연임) 되었습니다.

(주2) 김현호 사내이사는 2024년 3월 29일 당사 제41기 정기주주총회에서 사내이사로 신규 선임되었습니다.

2) 사외이사 현황

[2024년 12월 31일 기준]

성 명	주 요 경 력	최대주주등과의 이해관계	대내외 교육 참여현황	비고
이석우	<ul style="list-style-type: none"> - 단국대학교 지역개발학 - 금융감독원 감사실 국장 - 고려휴먼스 대표이사 - 신한카드 상근감사위원 - 고려신용정보 감사위원장 	없음	-	(주1)
변희찬	<ul style="list-style-type: none"> - 서울대학교 법과대학 법학과 - 의정부법원 판사 임관 - 서울, 창원 등 판사 역임 - 부장판사, 대법원 재판연구관 - 사법연수원교수 등 역임 - 법무법인 세종 소속 변호사 	없음	-	-

(주1) 이석우 사외이사는 2024년 3월 29일 당사 제41기 정기주주총회에서 사외이사로 선임 (연임) 되었습니다.

2-1) 사외이사 및 그 변동현황

(단위 : 명)

이사의 수	사외이사 수	사외이사 변동현황		
		선임	해임	중도퇴임
6	2	-	-	-

2-2) 사외이사 지원 조직 현황

부서(팀)명	직원수(명)	직위(근속연수)	주요 활동내역
금융팀	4	차장 외(10년 이상)	재무제표, 주주총회, 이사회 등 경영전반에 관한 사항

2-3) 사외이사 교육 미실시 내역

사외이사 교육 실시여부	사외이사 교육 미실시 사유
미실시	당사의 사외이사는 해당분야의 전문성을 갖추고 있으며, 주요사항 등에 대하여 필요시 내용을 전달하고 있습니다.

나. 중요의결사항 등

1) 이사회 주요활동내역

회차	개최일자	의안내용	가결 여부	사외이사		사내이사				
				변회찬	이석우	윤새봉	이수영	최일동	김현호 *	윤영근 *
				(출석율:100%)	(출석율:100%)	(출석율:100%)	(출석율:83%)	(출석율:100%)	(출석율:100%)	(출석율:100%)
				찬 반 여 부		찬 반 여 부				
1	2024.01.10	의안1. 합병계약 승인의 건	가결	찬성	찬성	의결권 없음	미출석	찬성	-	찬성
		의안2. ㈜동진유희량 유상증자 참여의 건	가결	찬성	찬성	찬성	미출석	찬성	-	찬성
		의안3. ㈜동진에버스카이 자금대여 승인의 건	가결	찬성	찬성	의결권 없음	미출석	찬성	-	찬성
2	2024.02.14	보고1. 2023년도 경영실적에 관한 사항 보고	보고	-	-	-	-	-	-	-
		보고2. 2023년도 내부회계관리제도 운영실태 보고	보고	-	-	-	-	-	-	-
		보고3. 2023년도 내부회계관리제도 운영실태 평가 보고	보고	-	-	-	-	-	-	-
		의안1. 합병 결과보고 및 공고 승인의 건(주주총회 갈음)	가결	찬성	찬성	찬성	찬성	찬성	-	찬성
		의안2. 제41기 (2023년도) 재무제표 승인의 건	가결	찬성	찬성	찬성	찬성	찬성	-	찬성
		의안3. 제41기 (2023년도) 영업보고서 승인의 건	가결	찬성	찬성	찬성	찬성	찬성	-	찬성
		의안4. RSU제도 운영 규정 개정의 건	가결	찬성	찬성	찬성	찬성	찬성	-	찬성
		의안5. 양도제한조건부주식 부여의 건	가결	찬성	찬성	의결권 없음	찬성	찬성	-	찬성
3	2024.03.14	의안6. 상법상 자기거래 포괄 승인의 건	가결	찬성	찬성	찬성	찬성	찬성	-	찬성
		의안1. 안전 및 보건에 관한 계획 승인의 건	가결	찬성	찬성	찬성	찬성	찬성	-	찬성
		의안2. 여신거래 승인의 건	가결	찬성	찬성	찬성	찬성	찬성	-	찬성
		의안3. 이사후보 추천의 건	가결	찬성	찬성	찬성	찬성	찬성	-	찬성
		의안4. 감사후보 추천의 건	가결	찬성	찬성	찬성	찬성	찬성	-	찬성
4	2024.03.29	의안5. 제41기 정기주주총회 소집 결의의 건	가결	찬성	찬성	찬성	찬성	찬성	-	찬성
		의안1. 이사회 의장 선임의 건	가결	찬성	의결권 없음	찬성	찬성	찬성	찬성	-
		의안2. 대표이사 선임의 건	가결	찬성	찬성	찬성	의결권 없음	찬성	찬성	-
		의안3. 이사회 내 위원회 위원 선임의 건	가결	찬성	의결권 없음	찬성	찬성	찬성	의결권 없음	-
5	2024.05.16	의안4. 임원 결직 승인의 건	가결	찬성	찬성	찬성	찬성	의결권 없음	의결권 없음	-
		보고1. 2024년 1분기 경영실적에 관한 사항 보고	보고	-	-	-	-	-	-	-
		의안1. 사모사채 발행 승인의 건	가결	찬성	찬성	찬성	찬성	찬성	찬성	-
6	2024.06.18	의안2. 여신거래 승인의 건	가결	찬성	찬성	찬성	찬성	찬성	찬성	-
		보고1. 여신거래 결과 보고	보고	-	-	-	-	-	-	-
		의안1. ㈜동진에버스카이 대여금 만기연장 승인의 건	가결	찬성	찬성	의결권 없음	찬성	찬성	찬성	-
7	2024.08.13	의안2. 계열회사 자기거래 승인의 건	가결	찬성	찬성	의결권 없음	찬성	찬성	찬성	-
		보고1. 계열회사 자기거래 실행 보고	보고	-	-	-	-	-	-	-
		보고2. 2024년 2 분기 경영실적에 관한 사항 보고	보고	-	-	-	-	-	-	-

		의안1. 원격 평생교육시설 폐쇄의 건	가결	찬성	찬성	찬성	찬성	찬성	찬성	-
8	2024.09.11	의안1. 차입금 만기연장 승인의 건	가결	찬성	찬성	찬성	찬성	찬성	찬성	-
9	2024.11.13	보고1. 2024년 3분기 경영실적에 관한 사항 보고	보고	-	-	-	-	-	-	-
		의안1. ㈜웅진휴캉 대여금 만기연장 승인의 건	가결	찬성	찬성	찬성	찬성	찬성	찬성	-
		의안2. 타법인 자본 취득 결정의 건	가결	찬성	찬성	찬성	찬성	찬성	찬성	-
10	2024.12.16	의안1. 타법인 자본취득 일정 변경의 건	가결	찬성	찬성	찬성	찬성	찬성	찬성	-
		의안2. 제42기(2024년도) 정기주주총회 및 배당 기준일 결정	가결	찬성	찬성	찬성	찬성	찬성	찬성	-
		의 건								

*) 김현호 사내이사는 2024년 3월 29일 당사 제41기 정기주주총회에서 사내이사로 선임되었으며, 윤영근 사내이사는 2024년 3월 29일 일신상의 사유로 사임하였습니다.

다. 이사의 독립성

이사 선임은 상법 등 관련 법령상의 절차를 준수하여 추천 및 선출되고 있습니다. 사내이사와 비상무이사는 이사회에서, 사외이사는 사외 이사회후추천위원회에서 주주총회에 추천하며 추천된 이사 후보자는 주주총회 보통결의를 통하여 선임됩니다. 당사의 이사에 대한 각각의 추천인 및 선임배경 등은 다음과 같습니다.

[2024년 12월 31일 기준]

이 사	임기	연임여부	연임횟수	선임배경	추천인	활동분야	회사와의 거래	최대주주등과의 관계
윤새봄	2026년 03월	X	0	당사 업무 총괄 및 안정적인 대외업무 수행	이사회	대표이사	주)	최대주주
이수영	2027년 03월	O	2			대표이사	-	임원
최일동	2026년 03월	X	0			기획조정실장	-	임원
김현호	2027년 03월	X	0			CFO	-	임원
변희찬	2026년 03월	O	1	경영전문가로서	사외이사후보	사외이사	-	사외이사
이석우	2027년 03월	O	1	관련 문제 자문	추천위원회	사외이사	-	사외이사

주) 회사와의 거래는 해당 이사가 2019년 회사에 금전을 대여한 거래로 2020년 전액 상환으로 거래는 종결 되었습니다.

라. 이사회내 위원회

1) 이사회내 위원회

[2024년 12월 31일 기준]

위원회	구성	성명	설치목적 및 권한사항	비고
사외이사후보 추천위원회	사외이사 2명 사내이사 1명	이석우 변희찬 김현호	- 이사 선임원칙의 수립·점검·보완 - 주주총회가 선임할 사외이사 후보 추천 - 상시적인 이사 후보군 관리 및 후보 검증	-
투명경영위원회	사외이사 2명 사내이사 1명	이석우 변희찬 김현호	- 연결기준 자기자본의 5%이상 또는 50억원 이상의 자금 대여, 보증 및 담보제공, 자금보충약정(유사거래 포함) 및 투자거래, 특수관계인(계열회사, 최대주주 등 포함) 과의 20억원 이상의 거래, 기타 투명경영을 위해 필요한 사항에 대하여 이사회 안건 상정 전에 사전 결의 - 이사회가 위임한 사항이나 위원회의 운영과 관련하여 필요한 사항에 대하여 심사 및 승인	-

2) 이사회내 위원회 주요활동현황

[2024년 12월 31일 기준]

위원회명	개최일자	의안내용	가결 여부	사외이사		사내이사	사내이사
				이석우	변희찬	김현호	윤영근

				(출석율:100%)	(출석율:100%)	(출석율: 100%)	(출석율:100%)
사외이사후보 추천위원회	2024.03.14	의안1. 사외이사 후보 추천의 건	가결	찬성	찬성	-	찬성
투명경영위원회	2024.01.10	의안1. 합병계약 승인의 건	가결	찬성	찬성	-	찬성
		의안2. ㈜웅진휴캄 유상증자 참여의 건	가결	찬성	찬성	-	찬성
		의안3. ㈜웅진에버스카이 자금대여 승인의 건	가결	찬성	찬성	-	찬성
	2024.02.14	의안1. 양도제한조건부주식 부여의 건	가결	찬성	찬성	-	찬성
		의안2. 상법상 자기거래 포괄 승인의 건	가결	찬성	찬성	-	찬성
	2024.03.14	의안1. 여신거래 승인의 건	가결	찬성	찬성	-	찬성
	2024.05.16	의안1. 사모사채 발행 승인의 건	가결	찬성	찬성	찬성	-
		의안2. 여신거래 승인의 건	가결	찬성	찬성	찬성	-
	2024.06.18	의안1. ㈜웅진에버스카이 대여금 만기연장 승인의 건	가결	찬성	찬성	찬성	-
		의안2. 계열회사 자기거래 승인의 건	가결	찬성	찬성	찬성	-
	2024.09.11	의안1. 차입금 만기연장 승인의 건	가결	찬성	찬성	찬성	-
	2024.11.13	의안1. ㈜웅진휴캄 대여금 만기연장 승인의 건	가결	찬성	찬성	찬성	-
		의안2. 타법인 자본 취득 결정의 건	가결	찬성	찬성	찬성	-
	2024.12.16	의안1. 타법인 자본취득 일정 변경의 건	가결	찬성	찬성	찬성	-
		의안2. 제42기(2024년도) 정기주주총회 및 배당 기준일 결정의 건	가결	찬성	찬성	찬성	-

*) 김현호 사내이사는 2024년 3월 29일 당사 제41기 정기주주총회에서 사내이사로 선임되었으며, 윤영근 사내이사는 2024년 3월 29일 일신상의 사유로 사임하였습니다.

2. 감사제도에 관한 사항

가. 감사위원 현황

성명	사외이사 여부	경력	회계·재무전문가 관련		
			해당 여부	전문가 유형	관련 경력
최현수	-	- (주)개념원리 경영기획실 - (주)한진칼 재무관리본부 - 안전회계법인 공인회계사	예	상법 시행령 제37조 2항 제1호에 해당하는 경력사항	한국공인회계사 (2012년 자격취득 및 안전회계법인 근무)

주) 최현수 감사는 2024년 3월 29일 당사 제41기 정기주주총회에서 신규 선임되었습니다.

나. 감사의 독립성

당사는 보고서 제출일 현재 상법 제542조의11의 감사위원회 설치의무 기준에 해당하지 않아 감사위원회를 별도로 설치하고 있지 아니하며, 감사는 이사회에 참석하여 독립적으로 이사의 업무를 감독할 수 있으며, 제반업무와 관련하여 관련 장부 및 관계서류를 해당부서에 제출 요구할 수 있습니다. 또한 필요시 회사로부터 영업에 관한사항을 보고 받을 수 있으며, 적절한 방법으로 경영정보에 접근할 수 있습니다. 당사는 감사의 업무수행을 위해 당사 정관 제33조에서 다음과 같이 권한을 정하고 있습니다.

- ① 감사는 이 회사의 회계 및 업무를 감사한다.
- ② 감사는 이사회에 출석하여 의견을 진술할 수 있다.
- ③ 감사는 필요하면 회의의 목적사항과 소집이유를 서면에 적어 이사(소집권자가 있는 경우에는 소집권자를 말한다. 이하 같다.)에게 제출하여 이사회 소집을 청구할 수 있다.

- ④ 제3항의 청구를 하였는데도 이사가 지체 없이 이사회를 소집하지 아니하면 그 청구한 감사가 이사회를 소집할 수 있다.
- ⑤ 감사는 회의의 목적사항과 소집의 이유를 기재한 서면을 이사회에 제출하여 임시총회의 소집을 청구할 수 있다.
- ⑥ 감사는 그 직무를 수행하기 위하여 필요한 때에는 자회사에 대하여 영업의 보고를요구할 수 있다. 이 경우 자회사가 지체없이 보고를 하지 아니할 때 또는 그 보고의 내용을 확인할 필요가 있는 때에는 자회사의 업무와 재산상태를 조사할 수 있다.
- ⑦ 감사는 회사의 비용으로 전문가의 도움을 구할 수 있다.

당사는 상근감사의 권한에도 불구하고 더욱 강화된 내부감사기구의 독립성과 투명성이 필요하다고 판단되는 경우 감사위원회를 설치하고 내부감사기구에 대한 절차와 규정을 갖출 수 있도록 할 것입니다.

다. 감사의 주요 활동내용

회차	개최일자	의안내용	가결 여부
1	2024.01.10	의안1. 합병계약 승인의 건	가결
		의안2. (주)웅진휴캄 유상증자 참여의 건	가결
		의안3. (주)웅진에버스카이 자금대여 승인의 건	가결
2	2024.02.14	보고1. 2023년도 경영실적에 관한 사항 보고	보고
		보고2. 2023년도 내부회계관리제도 운영실태 보고	보고
		보고3. 2023년도 내부회계관리제도 운영실태 평가 보고	보고
		의안1. 합병 경과보고 및 공고 승인의 건(주주총회 갈음)	가결
		의안2. 제41기 (2023년도) 재무제표 승인의 건	가결
		의안3. 제41기 (2023년도) 영업보고서 승인의 건	가결
		의안4. RSU제도 운영 규정 개정의 건	가결
		의안5. 양도제한조건부주식 부여의 건	가결
3	2024.03.14	의안6. 상법상 자기거래 포괄 승인의 건	가결
		의안1. 안전 및 보건에 관한 계획 승인의 건	가결
		의안2. 여신거래 승인의 건	가결
		의안3. 이사후보 추천의 건	가결
		의안4. 감사후보 추천의 건	가결
4	2024.03.29	의안5. 제41기 정기주주총회 소집 결의의 건	가결
		의안1. 이사회 의장 선임의 건	가결
		의안2. 대표이사 선임의 건	가결
		의안3. 이사회 내 위원회 위원 선임의 건	가결
5	2024.05.16	의안4. 임원 겸직 승인의 건	가결
		보고1. 2024년 1분기 경영실적에 관한 사항 보고	보고
		의안1. 사모사채 발행 승인의 건	가결
6	2024.06.18	의안2. 여신거래 승인의 건	가결
		보고1. 여신거래 결과 보고	보고

		의안1. (주)웅진에버스카이 대여금 만기연장 승인의 건	가결
		의안2. 계열회사 자기거래 승인의 건	가결
7	2024.08.13	보고1. 계열회사 자기거래 실행 보고	보고
		보고2. 2024년 2 분기 경영실적에 관한 사항 보고	보고
		의안1. 원격 평생교육시설 폐쇄의 건	가결
8	2024.09.11	의안1. 차입금 만기연장 승인의 건	가결
9	2024.11.13	보고1. 2024년 3분기 경영실적에 관한 사항 보고	보고
		의안1. (주)웅진휴캄 대여금 만기연장 승인의 건	가결
		의안2. 타법인 지분 취득 결정의 건	가결
10	2024.12.16	의안1. 타법인 지분취득 일정 변경의 건	가결
		의안2. 제42기(2024년도) 정기주주총회 및 배당 기준일 결정의 건	가결

*) 최현수 감사는 2024년 3월 29일 당사 제41기 정기주주총회에서 감사로 선임되었으며, 동일일에 박윤석 감사는 임기가 만료되었습니다.

라. 감사 교육실시 현황

교육일자	교육실시주체	주요 교육내용
2024년 04월 23일	(주)웅진 내부교육	내부회계관리제도 및 통제활동 관련 교육
2024년 09월 01일	연세대학교 법무대학원	내부통제 관련 법무 교육

* 최현수 감사는 감사의 책임과 역할에 대하여 충분하게 인지하고 있으며 이사회에서 회사의 경영 현황 및 각 안건의 내용에 대하여 충분히 설명하고 질의응답할 수 있습니다. 또한 내부 교육을 실시 하거나 외부교육에 참가하여 감사의 역량을 더욱 향상시켜 나갈 계획입니다.

마. 감사 지원조직 현황

부서(팀)명	직원수(명)	직위(근속연수)	주요 활동내역
경영기획팀	7	차장 외(10년 이상)	회사 경영활동에 대한 감사업무 지원
금융팀	4	차장 외(10년 이상)	재무제표, 주주총회, 이사회 등 경영전반에 관한 사항

바. 준법지원인 등에 관한 사항

- 보고서 작성 기준일 현재 선임된 준법지원인은 없습니다.

3. 주주총회 등에 관한 사항

가. 투표제도 현황

당사는 의결권 행사에 있어 주주 편의를 제고하기 위해 2020년 3월 27일 정기주주총회에서 전자투표제도를 시행하였으며 2021년 3월 26일 개최한 제38기 정기주주총회부터는 전자투

표제를 도입하였습니다. 이에 대한 관리업무를 한국예탁결제원에 위탁하였습니다. 당사는 주주총회 소집공고 시 전자적 방법으로 의결권을 행사할 수 있다는 내용을 공고하고 있으며, 매 결산기 최종일에 의결권 있는 주식을 소유한 주주는 주주총회에 직접 참석하지 않고 한국예탁결제원에서 제공하는 전자투표시스템을 통하여 의결권을 행사할 수 있습니다. 한편, 당사는 집중투표제와 서면투표제를 채택하고 있지 않습니다.

(기준일 : 2024년 12월 31일)

투표제도 종류	집중투표제	서면투표제	전자투표제
도입여부	배제	미도입	도입
실시여부	미실시	미실시	실시

나. 소수주주권

당사는 공시대상기간 중 소수주주권이 행사된 경우가 없습니다.

다. 경영권 경쟁

당사는 공시대상기간 중 회사의 경영지배권에 관하여 경쟁이 있었던 경우가 없습니다.

라. 의결권 현황

(기준일 : 2024년 12월 31일) (단위 : 주)

구 분	주식의 종류	주식수	비고
발행주식총수(A)	보통주	79,927,080	-
	-	-	-
의결권없는 주식수(B)	보통주	2,211,634	상법 제369조제2항
	-	-	-
정관에 의하여 의결권 행사가 배제된 주식수(C)	보통주	-	-
	-	-	-
기타 법률에 의하여 의결권 행사가 제한된 주식수(D)	보통주	-	-
	-	-	-
의결권이 부활된 주식수(E)	보통주	-	-
	-	-	-
의결권을 행사할 수 있는 주식수(F = A - B - C - D + E)	보통주	77,715,446	-
	-	-	-

* 당사는 2022년 12월 15일 자기주식 취득을 위한 신탁계약을 체결하여 2023년 6월 15일까지 신탁계약을 통해 1,995,764주를 취득하였습니다. 이외 기존 보유 중인 자기주식 215,870주를 포함하여 보고서제출일 현재 보유 중인 자기주식 수는 총 2,211,634주 입니다. 해당 자기주식은 상법 제 369조제2항에 의거하여 의결권 행사가 제한됩니다.

마. 주식사무

정관상	① 이 회사의 주주는 신주발행에 있어서 그가 소유한 주식수에 비례하여 신주의 배정을 받을 권리를 가진다.
신주인수권의	② 이사회는 제1항 본문의 규정에도 불구하고 다음 각 호의 경우에는 이사회의 결의로 주주외의 자에게 신주를 배정할 수 있다.

내용	1. 주주우선공모의 방식으로 신주를 발행하는 경우		
	2. 발행주식총수의 100분의 30을 초과하지 않는 범위 내에서 일반공모의 방식으로 신주를 발행하는 경우		
	3. 발행주식총수의 100분의 30을 초과하지 않는 범위 내에서 긴급한 자금조달을 위하여 국내외 금융기관 또는 기관투자자에게 신주를 발행하는 경우		
	4. 발행주식총수의 100분의 30을 초과하지 않는 범위 내에서 사업상 중요한 기술도입, 연구개발, 생산, 판매, 자본채취를 위하여 그 상		
	대방에게 신주를발행하는 경우		
	5. 발행주식총수의 100분의 30을 초과하지 않는 범위 내에서 주식예탁증서(DR)발행에 따라 신주를 발행하는 경우		
	6. 긴급한 자금의 조달을 위하여 국내외 금융기관 및 신기술 도입을 위해 제휴회사에게 신주를 발행하는 경우		
	7. 기타 회사 경영상 목적 달성을 위하여 필요한 경우		
	8. 2013.2.22 인가받은 회생계획 제10장 제4절에서 정한 바에 따라 회생담보권 및 회생채권을 출자전환하여 신주를 발행하거나, 동 회		
	생계획 제10장 제3절 제1항에서 정한 바에 따라 신주를 발행하는 경우		
	9. M&A를 통한 재무구조개선을 위하여 유상신주를 발행하는 경우 등 기타 필요한 경우		
	10. 근로복지기본법의 규정에 의하여 우리사주매수선택권 행사로 인하여 신주를 발행하는 경우		
	③ 제2항에 따라 주주 외의 자에게 신주를 배정하는 경우 상법 제416조 제1호, 제2호, 제2호의2, 제3호 및 제4호에서 정하는 사항을 그 납		
	입기일의 2주 전까지 주주에게 통지하거나 공고하여야 한다. 다만, 자본시장과금융투자업에관한법률 제165조의9에 따라 주요사항 보고		
서를 금융위원회 및 거래소에 공시함으로써 그 통지 및 공고를 갈음할 수 있다.			
④ 제2항 각호의 어느 하나의 방식에 의해 신주를 발행하는 경우에는 발행할 주식의 종류와 수 및 발행가격 등은 이사회 결의로 정하되,			
제8호의 경우에는 회생계획에 따라야 한다.			
⑤ 회사는 신주를 배정하는 경우 그 기일까지 신주인수의 청약을 하지 아니하거나 그 가액을 납입하지 아니한 주식이 발생하는 경우에 그			
처리방법은 발행가액의 적정성 등 관련 법령에서 정하는 바에 따라 이사회 결의로 정한다.			
⑥ 회사는 신주를 배정하면서 발생하는 단주에 대한 처리방법은 이사회 결의로 정한다.			
⑦ 회사는 제1항에 따라 신주를 배정하는 경우에는 주주에게 신주인수권증서를 발행하여야 한다.			
결산일	12월 31일	정기주주총회	매사업년도 종료 후 이사회 결의로 정한 날
기준일	이 회사는 주주총회의 소집 및 기타 필요한 경우 이사회 결의로 정한 날에주주명부에 기재되어 있는 주주를 그 권리를 행사할 주주로 할 수 있다. 회사는 이를 이사회 결의로 정한 날의 2주간 전에 공고하여야 한다.		
주권의 종류	전자증권법 시행으로 주권 및 신주인수권증서에 표시되어야 할 권리가 의무적으로 전자등록됨에 따라 '주권의 종류'라는 구분이 없어 		

바. 주주총회 의사록 요약

구분	개최일자	안건	가결여부	비고
----	------	----	------	----

제41기 정기주주총회	2024.03.29	<p><보고사항></p> <p>1. 감사보고</p> <p>2. 영업보고</p> <p>3. 내부회계관리제도 운영실태 보고</p> <p><부의안건></p> <p>제1호 의안 : 제41기(2023.1.1 ~ 2023.12.31) 재무제표 및 연결재무제표 승인의 건</p> <p>제2호 의안 : 이사 선임의 건</p> <p>2-1호 의안 : 사내이사 선임의 건 (후보자 : 이수영)</p> <p>2-2호 의안 : 사내이사 선임의 건 (후보자 : 김현호)</p> <p>2-3호 의안 : 사외이사 선임의 건 (후보자 : 이석우)</p> <p>제4호 의안 : 감사 선임의 건 (후보자 : 최현수)</p> <p>제5호 의안 : 이사 보수한도 승인의 건</p> <p>제6호 의안 : 감사 보수한도 승인의 건</p>	<p>가결</p> <p>-</p> <p>가결</p> <p>가결</p> <p>가결</p> <p>가결</p> <p>가결</p>	<p>1. 주주제안</p> <p>- 해당사항 없음</p> <p>2. 안건 이의제기</p> <p>- 해당사항 없음</p> <p>3. 안건 수정사항</p> <p>- 해당사항 없음</p> <p>4. 결의과정 중 찬반토론 및 표결</p> <p>- 해당사항 없음</p>
제40기 정기주주총회	2023.03.24	<p><보고사항></p> <p>1. 감사보고</p> <p>2. 영업보고</p> <p>3. 내부회계관리제도 운영실태 보고</p> <p><부의안건></p> <p>제1호 의안 : 제40기(2022.1.1 ~ 2022.12.31) 재무제표 및 연결재무제표 승인의 건</p> <p>제2호 의안 : 이사 선임의 건</p> <p>2-1호 의안 : 사내이사 선임의 건 (후보자 : 윤새봄)</p> <p>2-2호 의안 : 사내이사 선임의 건 (후보자 : 최일동)</p> <p>2-3호 의안 : 사외이사 선임의 건 (후보자 : 변희찬)</p> <p>제3호 의안 : 이사 보수한도 승인의 건</p> <p>제4호 의안 : 감사 보수한도 승인의 건</p>	<p>가결</p> <p>-</p> <p>가결</p> <p>가결</p> <p>가결</p> <p>가결</p>	<p>1. 주주제안</p> <p>- 해당사항 없음</p> <p>2. 안건 이의제기</p> <p>- 해당사항 없음</p> <p>3. 안건 수정사항</p> <p>- 해당사항 없음</p> <p>4. 결의과정 중 찬반토론 및 표결</p> <p>- 해당사항 없음</p>
제39기 정기주주총회	2022.03.25	<p><보고사항></p> <p>1. 감사보고</p> <p>2. 영업보고</p> <p>3. 내부회계관리제도 운영실태 보고</p> <p><부의안건></p> <p>제1호 의안 : 제39기(2021.1.1 ~ 2021.12.31) 재무제표 및 연결재무제표 승인의 건</p> <p>제2호 의안 : 정관 일부 변경의 건</p> <p>제3호 의안 : 이사 선임의 건</p> <p>3-1호 의안 : 사내이사 선임의 건 (후보자 : 윤영근)</p> <p>3-2호 의안 : 기타비상무이사이사 선임의 건 (후보자 : 윤새봄)</p> <p>제4호 의안 : 이사 보수한도 승인의 건</p> <p>제5호 의안 : 감사 보수한도 승인의 건</p>	<p>가결</p> <p>가결</p> <p>-</p> <p>가결</p> <p>가결</p> <p>가결</p> <p>가결</p>	<p>1. 주주제안</p> <p>- 해당사항 없음</p> <p>2. 안건 이의제기</p> <p>- 해당사항 없음</p> <p>3. 안건 수정사항</p> <p>- 해당사항 없음</p> <p>4. 결의과정 중 찬반토론 및 표결</p> <p>- 해당사항 없음</p>

제38기 정기주주총회	2021.03.26	<p><보고사항></p> <p>1. 감사보고</p> <p>2. 영업보고</p> <p>3. 내부회계관리제도 운영실태 보고</p> <p><부의안건></p> <p>제1호 의안 : 제38기(2020.1.1 ~ 2020.12.31) 재무제표 및 연결재무제표 승인의 건</p> <p>제2호 의안 : 정관 일부 변경의 건</p> <p>제3호 의안 : 이사 선임의 건</p> <p>3-1호 의안 : 사내이사 선임의 건 (후보자 : 이수영)</p> <p>3-2호 의안 : 사외이사 선임의 건 (후보자 : 이석우)</p> <p>제4호 의안 : 감사 선임의 건 (후보자 : 박윤석)</p> <p>제5호 의안 : 이사 보수한도 승인의 건</p> <p>제6호 의안 : 감사 보수한도 승인의 건</p>	<p>가결</p> <p>-</p> <p>가결</p> <p>가결</p> <p>가결</p> <p>가결</p> <p>가결</p> <p>가결</p>	<p>1. 주주제안</p> <p>- 해당사항 없음</p> <p>2. 안건 이의제기</p> <p>- 해당사항 없음</p> <p>3. 안건 수정사항</p> <p>- 해당사항 없음</p> <p>4. 결의과정 중 찬반토론 및 표결</p> <p>- 해당사항 없음</p>
----------------	------------	--	--	---

VII. 주주에 관한 사항

가. 최대주주 및 특수관계인의 주식소유 현황

(기준일 : 2024년 12월 31일)

(단위 : 주, %)

성 명	관 계	주식의 종류	소유주식수 및 지분율				비고
			기 초		기 말		
			주식수	지분율	주식수	지분율	
윤새봄	최대주주	보통주	13,025,460	16.30	13,025,460	16.30	-
윤형덕	특수관계인	보통주	10,292,907	12.88	10,292,907	12.88	-
김향숙	특수관계인	보통주	1,057	0.00	1,057	0.00	-
윤영근	임원	보통주	291	0.00	0	0.00	특관자 해소
최연경	임원	보통주	27,100	0.03	27,100	0.03	-
(재)웅진	재단	보통주	27,511	0.03	27,511	0.03	-
(주)웅진	자사주	보통주	2,211,634	2.77	2,211,634	2.77	주)
계		보통주	25,585,960	32.01	25,585,669	32.01	-
		-	-	-	-	-	-

주) 당사는 2022년 12월 15일 자기주식 취득을 위한 신탁계약을 체결하여 2023년 6월 15일까지 신탁계약을 통해 1,995,764주를 취득하였습니다. 이외 기존 보유 중인 자기주식 215,870주를 포함하여 보고서 제출일 현재 보유 중인 자기주식 수는 총 2,211,634주 입니다. 자기주식 신탁계약과 관련된 자세한 내용은 2023년 6월 15일 공시된 '주요사항보고서(자기주식취득신탁계약해지결정)' 및 '신탁계약해지결과보고서' 를 참고하여 주시기 바랍니다.

나. 최대주주의 주요경력 및 개요

성 명	직 위	주요경력	
		경력사항	겸임현황
윤새봄	現) (주)웅진 대표이사 (지주부문)	(주)웅진 기획조정실장 (주)웅진씽크빅 대표이사 (주)웅진 사업운영총괄 (주)놀이의발견 대표이사	(주)배컴 사내이사

다. 최대주주 변동내역

최대주주 변동내역

(기준일 : 2024년 12월 31일)

(단위 : 주, %)

변동일	최대주주명	소유주식수	지분율	변동원인	비 고
2020년 05월 21일	윤새봄	13,025,460	16.30	장내 주식매수 (자기자금)	변동전 최대주주의 특수관계인 (경영권 변동 없음)

라. 주식 소유현황

(기준일 : 2024년 12월 31일) (단위 : 주)

구분	주주명	소유주식수	지분율(%)	비고
5% 이상 주주	윤새봄	13,025,460	16.30	-
	윤형덕	10,292,907	12.88	-
	(주)에이스디엔씨外	4,841,040	6.06	-
우리사주조합		1,620	0.00	-

마. 소액주주현황

소액주주현황

(기준일 : 2024년 12월 31일) (단위 : 주)

구 분	주주			소유주식			비 고
	소액 주주수	전체 주주수	비율 (%)	소액 주식수	총발행 주식수	비율 (%)	
소액주주	23,866	23,875	99.96	45,709,193	79,927,080	57.19	-

주) 소액주주는 기준일 현재 의결권 있는 발행주식 총수의 100분의 1에 미달하는 주식을 소유한 주주를 말하며, 총발행주식수는 의결권 있는 발행주식 총수로 기재합니다.

바. 주식사무

정관상 주주인수권의 내용	<p>① 이 회사의 주주는 신주발행에 있어서 그가 소유한 주식수에 비례하여 신주의 배정을 받을 권리를 가진다.</p> <p>② 이사회는 제1항 본문의 규정에도 불구하고 다음 각 호의 경우에는 이사회의 결의로 주주외의 자에게 신주를 배정할 수 있다.</p> <p>1. 주주우선공모의 방식으로 신주를 발행하는 경우</p> <p>2. 발행주식총수의 100분의 30을 초과하지 않는 범위 내에서 일반공모의 방식으로 신주를 발행하는 경우</p> <p>3. 발행주식총수의 100분의 30을 초과하지 않는 범위 내에서 긴급한 자금조달을 위하여 국내외 금융기관 또는 기관투자자에게 신주를 발행하는 경우</p> <p>4. 발행주식총수의 100분의 30을 초과하지 않는 범위 내에서 사업상 중요한 기술도입, 연구개발, 생산, 판매, 자본채무를 위하여 그 상</p> <p>대방에게 신주를발행하는 경우</p> <p>5. 발행주식총수의 100분의 30을 초과하지 않는 범위 내에서 주식예탁증서(DR)발행에 따라 신주를 발행하는 경우</p> <p>6. 긴급한 자금의 조달을 위하여 국내외 금융기관 및 신기술 도입을 위해 제휴회사에게 신주를 발행하는 경우</p> <p>7. 기타 회사 경영상 목적 달성을 위하여 필요한 경우</p> <p>8. 2013.2.22 인가받은 회생계획 제10장 제4절에서 정한 바에 따라 회생당보권 및 회생채권을 출자전환하여 신주를 발행하거나,</p> <p>동 회</p> <p>생계획 제10장 제3절 제1항에서 정한 바에 따라 신주를 발행하는 경우</p> <p>9. M&A를 통한 재무구조개선을 위하여 유상신주를 발행하는 경우 등 기타 필요한 경우</p> <p>10. 근로복지기본법의 규정에 의하여 우리사주매수선택권 행사로 인하여 신주를 발행하는 경우</p> <p>③ 제2항에 따라 주주 외의 자에게 신주를 배정하는 경우 상법 제416조 제1호, 제2호, 제2호의2, 제3호 및 제4호에서 정하는 사항을 그 납</p> <p>입기일의 2주 전까지 주주에게 통지하거나 공고하여야 한다. 다만, 자본시장과금융투자업에관한법을 제165조의9에 따라 주요사항</p>

VIII. 임원 및 직원 등에 관한 사항

1. 임원 및 직원 등의 현황

가. 임원 현황

(기준일 : 2024년 12월 31일)

(단위 : 주)

성명	성별	출생년월	직위	등기임원 여부	상근 여부	담당 업무	주요경력	소유주식수		최대주주의 관계	재직기간	임기 만료일
								의결권 있는 주식	의결권 없는 주식			
윤재복	남	1979년 02월	사장	사내이사	상근	대표이사 (지주부문)	- ㈜웅진 그룹기획조정실장 - 놀이의발견 대표이사 - ㈜웅진 사업운영총괄 - 웅진씽크빅 대표이사	13,025,460	-	최대주주 (본인)	2009년 6월~ (15년 7개월)	2026년 03월 24일
이수영	남	1969년 11월	부사장	사내이사	상근	대표이사 (사업부문)	- 솔리드이엔지 대표이사 - 비즈테크 파트너스 대표이사 - LG CNS 전문위원 - 엑센츄어 코리아 상무	-	-	특수관계인 (임원)	2018년 7월~ (6년 6개월)	2027년 03월 29일
최일동	남	1969년 06월	상무	사내이사	상근	기획조정실장	- ㈜웅진 그룹기획조정실 CSO - 웅진씽크빅 교문사업본부장 - 웅진씽크빅 미래사업본부 - 웅진씽크빅 교문사업본부	-	-	특수관계인 (임원)	1995년 2월~ (29년 11개월)	2026년 03월 24일
김현호	남	1980년 08월	상무	사내이사	상근	재무담당 CFO	- 웅진에너지 대표이사(법정관리인) - ㈜웅진 그룹기획조정실 금융팀 - 웅진씽크빅 자금IR팀	-	-	특수관계인 (임원)	2010년 5월~ (14년 8개월)	2027년 03월 29일
이석우	남	1958년 03월	사외이사	사외이사	비상근	사외이사	- 고려신용정보 감사위원장 - 신한카드 상근감사위원 - 고려휴먼스 대표이사 - 금융감독원 감사실 국장	-	-	-	2021년 3월~ (3년 9개월)	2027년 03월 29일
변희찬	남	1958년 12월	사외이사	사외이사	비상근	사외이사	- 법무법인 세종 소속 변호사 - 사법연수원교수 등 역임 - 부장판사, 대법원 재판연구관 - 서울, 창원 등 판사 역임 - 의정부법원 판사 임관	-	-	-	2020년 03월~ (4년 9개월)	2026년 03월 24일
최현수	남	1986년 06월	감사	감사	상근	감사	- ㈜개념엔리 경영기획실 - ㈜한진칼 재무관리본부 - 안전회계법인 공인회계사	-	-	-	2024년 3월~ (9개월)	2027년 03월 29일

나. 미등기임원 현황

(기준일 : 2024년 12월 31일)

(단위 : 주)

성명	성별	출생년월	직위	상근여부	담당업무	주요경력	소유주식수	최대주주의 관계	재직기간
윤석금	남	1945년12월	회장	상근	웅진그룹 CEO	- 웅진그룹 회장	-	특수관계인 (친인척)	1980년 5월 ~ (44년 8개월)
김상준	남	1975년09월	상무	상근	웅진그룹 법무팀장	- 웅진코웨이 법무팀 - 법무법인 청우, 법무법인 새빛, 세한	-	특수관계인 (임원)	2018년 12월 ~ (6년 1개월)

최연경	남	1967년03월	상무	상근	웅진IT SMB사업본부장	- 웅진 IT컨설팅본부 SME 부문장 - 웅진 SI사업본부 SBO 사업팀장	27,100 주 (의결권 있는 주식)	특수관계인 (임원)	2007년 11월 ~ (17년 2개월)
이상용	남	1972년12월	상무	상근	웅진IT ERP사업본부장	- 프론티어솔루션 SRM팀 부장 - 아이백션, 효성	-	특수관계인 (임원)	2011년 7월 ~ (13년 6개월)
임한우	남	1972년08월	상무	상근	웅진IT CIT사업본부	- 웅진 그룹서비스팀 팀장 - 웅진코웨이개발, 플래티늄미디어	-	특수관계인 (임원)	1999년 8월 ~ (25년 5개월)
임연제	남	1971년08월	상무	상근	웅진IT 콜센터본부장	- 웅진 인사웨어서비스팀 팀장 - 웅진쌍크빅, 플래티늄미디어	-	특수관계인 (임원)	2002년 6월 ~ (22년 7개월)
양은정	여	1977년 08월	상무	상근	웅진IT WRMS사업본부장	- 웅진 WRMS 팀장 - 웅진코웨이개발, 플래티늄미디어	-	특수관계인 (임원)	2002년 5월 ~ (22년 8개월)
신성철	남	1971년 09월	상무	상근	웅진IT DCS사업본부장	- 웅진 WDMS 팀장 - 플래티늄미디어, 인스팟, LG기공	-	특수관계인 (임원)	2004년 8월 ~ (20년 5개월)
김상웅	남	1972년 10월	상무	상근	웅진IT 글로벌사업추진실 상무	- 웅진 신사업 총괄 본부장 - 코웨이 ICT전략실 실장 - (주)클라이온 클라우드매니지드사업부	-	특수관계인 (임원)	2024년 7월~ (6개월)
강양수	남	1975년12월	상무	상근	웅진IT 클라우드사업본부장	- 아주대학교 정보처리 및 전자상거래 석사 - 웅진쌍크빅, 플래티늄미디어 - 웅진 클라우드사업본부 본부장	-	특수관계인 (임원)	2000년 10월~ (24년 3개월)

다. 직원 등 현황

(기준일 : 2024년 12월 31일)
(단위 : 백만원)

직원										소속 외 근로자			비고
사업부문	성별	직 원 수					평 균 근속연수	연간급여 총 액	1인평균 급여액	남	여	계	
		기간의 정함이 없는 근로자		기간제 근로자		합 계							
		전체	(단시간 근로자)	전체	(단시간 근로자)								
지주부문	남	22	0	0	0	22	9.8	2,503	114	1	0	1	
지주부문	여	11	0	1	0	12	9.4	1,050	87				-
사업부문	남	338	0	12	0	350	7.4	22,841	65				-
사업부문	여	533	4	12	0	545	7.2	19,196	35				-
합 계		904	4	25	0	929	7.4	45,589	302				-

주) 연간급여총액은 '24년(1/1~9/30) 지급된 급여를 기준으로 산정하였으며 1인평균 급여액은 연간급여총액을 산술평균한 급여액입니다.

라. 미등기임원 보수 현황

(기준일 : 2024년 12월 31일)
(단위 : 백만원)

구 분	인원수	연간급여 총액	1인평균 급여액	비고
미등기임원	10	2,348	235	-

주) 연간급여총액은 '24년(1/1~12/31) 지급된 급여를 기준으로 산정하였으며 1인평균 급여액은 연간급여총액을 산술평균한 급여액입니다.

2. 임원의 보수 등

<이사·감사 전체의 보수현황>

가. 주주총회 승인금액

(단위 : 백만원)

구 분	인원수	주주총회 승인금액	비고
이사	6	5,000	-
감사	1	300	-

주) 당사는 주주총회에서 '이사(사내이사, 사외이사 포함) 보수한도 승인의 건'과 '감사 보수한도 승인의 건'을 구분하여 각각 승인을 받습니다.

나. 보수지급금액

나-1. 이사·감사 전체

(단위 : 백만원)

인원수	보수총액	1인당 평균보수액	비고
9	2,315	257	-

주1) '인원수'와 '보수총액'에는 '24년 3월 임기만료된 이사과 감사를 포함합니다.

주2) 1인당 평균보수액은 보수총액을 인원수로 산술평균하여 계산하였습니다.

나-2. 유형별

(단위 : 백만원)

구 분	인원수	보수총액	1인당 평균보수액	비고
등기이사 (사외이사, 감사위원회 위원 제외)	5	2,031	406	-
사외이사 (감사위원회 위원 제외)	2	84	42	-
감사위원회 위원	0	0	0	-
감사	2	200	100	-

다. 이사·감사의 보수지급기준

당사의 이사 및 감사의 보수는 정기주주총회에서 승인된 보수한도 내에서 지급합니다. 보수는 기본연봉(기본급, 직책급, 업적급 등)과 변동급(성과급 등)으로 구성되어 있으며 기본연봉은 직급, 근속년수, 직책유무, 회사기여도 등을 종합적으로 반영하여산정하고 있습니다. 기본급은 직급별 급여테이블을 기초로 지급하며 직책급은 사장/부사장 직급 및 대표이사 직책자

에게 지급하고 업적급은 전년도 성과에 따라 차등 지급할 수 있습니다. 변동급(성과급 등)은 매출액, 영업이익 등 회사의 연간 경영성과와 리더십, 투명경영 등 기타 회사 기여도를 종합적으로 고려하여 산정하고 있으며 관련하여 임직원 Retention 및 성과보상에 따른 동기부여를 위해 RSU제도를 도입하여 운영하고 있습니다. 사외이사 및 감사는 변동급(성과급 등) 지급 대상에서 제외하고 있습니다.

<보수지급금액 5억원 이상인 이사·감사의 개인별 보수현황>

라-1. 개인별 보수지급금액

(단위 : 백만원)

이름	직위	보수총액	보수총액에 포함되지 않는 보수
윤새봄	사내이사	800	양도제한조건부주식보상(주식 및 주식가치연계현금포함 총 1,392,373주 상당)이 있으며, 지급시점(2026년 3월 및 2027년 2월)주가에 따라최종 지급액이 확정될 예정임
윤영근	사내이사	551	-

라-2. 산정기준 및 방법

(단위 : 백만원)

이름	보수의 종류		총액	산정기준 및 방법
윤새봄	근로소득	급여	800	이사회에서 정한 임원보수규정에 따라 직무, 직급, 전문성, 회사기여도 등을 종합적으로 반영하여 매월 정액의 기본급을 지급하며 '24년 12월 기준 총 800백만원을 지급함
		상여	0	해당사항 없음
		주식매수선택권 행사이익	0	해당사항 없음
		기타 근로소득	0	해당사항 없음
	퇴직소득		0	해당사항 없음
	기타소득		0	해당사항 없음

(단위 : 백만원)

이름	보수의 종류		총액	산정기준 및 방법
윤영근	근로소득	급여	87	이사회에서 정한 임원보수규정에 따라 직무, 직급, 전문성, 회사기여도 등을 종합적으로반영하여 매월 정액의 기본급을 지급하며 '24년 12월 기준 총 87백만원을 지급함
		상여	0	해당사항 없음
		주식매수선택권 행사이익	0	해당사항 없음

	기타 근로소득	0	해당사항 없음
	퇴직소득	464	임원퇴직금 지급규정에 따라 월 기준 급여액 16백만원을 기준으로 근무기간(14년)에 따른 각 직위별 지급율을 곱하여 4억6천만원을 산출하여 지급함
	기타소득	0	해당사항 없음

<보수지급금액 5억원 이상 중 상위 5명의 개인별 보수현황>

마-1. 개인별 보수지급금액

(단위 : 백만원)

이름	직위	보수총액	보수총액에 포함되지 않는 보수
윤석금	회장	800	-
윤새봄	사내이사	800	양도제한조건부주식보상(주식 및 주식가치연계현금포함 총 1,392,373주 상당)이 있으며, 지급시점(2026년 3월 및 2027년 2월)주가에 따라최종 지급액이 확정될 예정임
윤영근	사내이사	551	-

마-2. 산정기준 및 방법

(단위 : 백만원)

이름	보수의 종류		총액	산정기준 및 방법
윤석금	근로소득	급여	800	이사회에서 정한 임원보수규정에 따라 직무, 직급, 전문성, 회사기여도 등을 종합적으로 반영하여 매월 정액의 기본급을 지급하며 '24년 12월 기준 총 800백만원을 지급함
		상여	0	해당사항 없음
		주식매수선택권 행사이익	0	해당사항 없음
		기타 근로소득	0	해당사항 없음
	퇴직소득		0	해당사항 없음
	기타소득		0	해당사항 없음

(단위 : 백만원)

이름	보수의 종류		총액	산정기준 및 방법
윤새봄	근로소득	급여	800	이사회에서 정한 임원보수규정에 따라 직무, 직급, 전문성, 회사기여도 등을 종합적으로 반영하여 매월 정액의 기본급을 지급하며

				'24년 12월 기준 총 800백만원을 지급함
		상여	0	해당사항 없음
		주식매수선택권 행사이익	0	해당사항 없음
		기타 근로소득	0	해당사항 없음
	퇴직소득		0	해당사항 없음
	기타소득		0	해당사항 없음

(단위 : 백만원)

이름	보수의 종류		총액	산정기준 및 방법
윤영근	근로소득	급여	87	이사회에서 정한 임원보수규정에 따라 직무, 직급, 전문성, 회사기여도 등을 종합적으로 반영하여 매월 정액의 기본급을 지급하며 '24년 12월 기준 총 87백만원을 지급함
		상여	0	해당사항 없음
		주식매수선택권 행사이익	0	해당사항 없음
		기타 근로소득	0	해당사항 없음
	퇴직소득		464	임원퇴직금 지급규정에 따라 월 기준 급여액 16백만원을 기준으로 근무기간(14년)에 따른 각 직위별 지급율을 곱하여 4억6천만원을 산출하여 지급함
	기타소득		0	해당사항 없음

<표1> 주식매수선택권의 부여 및 행사현황

(단위 : 백만원)

구 분	부여받은 인원수	주식매수선택권의 공 정가치 총액	비고
등기이사 (사외이사, 감사위원회 위원 제외)	1	238	22차 부여분 중 290,700주
사외이사 (감사위원회 위원 제외)	-	-	-
감사위원회 위원 또는 감사	-	-	-
업무집행지시자 등	-	-	-
계	1	238	-

주) 주식매수선택권의 공정가치 총액은 해당 주식매수선택권과 관련하여 회사가 산정한 총보상원가를 말하며, 공정가치 산출방법은 별도재무제표 주석 '20. 주식기준보상' 을 참고하여주시기 바랍니다.

<표2> 주식매수선택권의 부여 및 행사현황

(기준일 : 2024년 12월 31일)

(단위 : 원, 주)

부여 받은자	관 계	부여일	부여방법	주식의 종류	최초 부여 수량	당기변동수량		총변동수량		기말 미행사수량	행사기간	행사 가격	의무 보유 여부	의무 보유 기간
						행사	취소	행사	취소					
신광수	-	2017년 03월 24일	상동	보통주	70,480	-	-	-	70,480	-	2020.03.24~ 2024.03.23	2,340	X	-
이재진	-	2017년 03월 24일	상동	보통주	70,480	-	-	70,480	-	-	상동	2,340	X	-
김종식	-	2017년 03월 24일	상동	보통주	158,580	-	-	-	158,580	-	상동	2,340	X	-
박천신	-	2017년 03월 24일	상동	보통주	26,430	-	-	26,430	-	-	상동	2,340	X	-
이용인	-	2017년 03월 24일	상동	보통주	26,430	-	-	-	26,430	-	상동	2,340	X	-
석호성	-	2017년 03월 24일	상동	보통주	79,290	-	-	40,000	39,290	-	상동	2,340	X	-
김학재	-	2017년 03월 24일	상동	보통주	26,430	-	-	-	26,430	-	상동	2,340	X	-
이정훈	계열회사 임원	2007년 03월 24일	상동	보통주	26,430	-	-	-	26,430	-	상동	2,340	X	-
진광화	-	2017년 03월 24일	상동	보통주	79,290	-	-	-	79,290	-	상동	2,340	X	-
이재진	-	2018년 03월 30일	상동	보통주	79,260	-	-	-	79,260	-	2021.03.31~ 2025.03.29	2,950	X	-
김종식	-	2018년 03월 30일	상동	보통주	79,260	-	-	-	-	79,260	상동	2,950	X	-
안지용	-	2018년 03월 30일	상동	보통주	290,700	-	-	-	-	290,700	상동	2,950	X	-
신승철	-	2018년 03월 30일	상동	보통주	290,700	-	-	-	-	290,700	상동	2,950	X	-
이기훈	-	2018년 03월 30일	상동	보통주	109,010	-	-	109,010	-	-	상동	2,950	X	-
김학재	-	2018년 03월 30일	상동	보통주	29,720	-	-	-	-	29,720	상동	2,950	X	-
박천신	-	2018년 03월 30일	상동	보통주	29,720	-	-	-	-	29,720	상동	2,950	X	-
박영익	-	2018년 03월 30일	상동	보통주	109,010	-	-	-	-	109,010	상동	2,950	X	-
한영숙	-	2018년 03월 30일	상동	보통주	109,010	-	-	109,010	-	-	상동	2,950	X	-
이수영	등기임원	2019년 03월 29일	상동	보통주	290,700	-	-	-	-	290,700	2022.03.29~ 2026.03.28	2,530	X	-
윤영근	-	2019년 03월 29일	상동	보통주	109,010	-	-	-	-	109,010	상동	2,530	X	-
최연경	미등기임원	2019년 03월 29일	상동	보통주	109,010	-	-	-	-	109,010	상동	2,530	X	-
김상홍	-	2019년 03월 29일	상동	보통주	109,010	-	-	-	109,010	-	상동	2,530	X	-

주1) 2017년 3월 24일 부여된 주식매수선택권은 행사기간('20.03.24~'24.03.23) 경과로 미행사 수량 347,640주 전량 취소되었습니다.

주2) 공시서류작성기준일(2024년 12월 31일) 기준 증가 : 837원

<표3> 주식기준보상 제도 운영현황

1. 양도제한조건부 주식(Restricted Stock Unit)

당사는 당사의 'RSU제도 운영 규정'에 따라 2022년부터 이사회 결의를 거쳐 주식기준 성과보상으로서 양도제한조건부 주식을 임직원에게 부여할 수 있으며, 부여 현황은 다음과 같습니다.

(기준일: 2024년 12월 31일)

(단위: 주)

구분	2023년도	2024년도
부여일	2023년 3월 9일	2024년 2월 14일
부여주식	(주)웅진 보통주식	(주)웅진 보통주식
부여주식수	747,125	817,661
부여대상 및 인원수	등기임원 2명	등기임원 1명

가득조건	부여일로부터 3년 재직 및 일정 평가등급 달성	부여일로부터 3년 재직 및 일정 평가등급 달성
지급시기	가득조건 달성시(2026년 3월 9일)	가득조건 달성시(2027년 2월 14일)
부여주식수의 조정	무상증자(자본전입), 주식분할, 주식병합 등이 발생하는 경우 및 계약조건에 따라 조정비율이 반영되어 지급수량은 변동될 수 있음	

당사는 효율적인 성과보상제도 운영을 위해 2022년 양도제한조건부주식(RSU) 제도를 도입하기로 하고 'RSU제도 운영 규정'을 제정하였으며, 2023년 이후 2차례에 걸쳐 등기임원에게 (주)웅진 보통주식 1,564,786주에 해당하는 RSU를 부여하였습니다. 이는 2024년말 현재까지 부여한 RSU 총 주식수 입니다. 향후 각 부여대상자의 가득조건이 달성되는 경우 당사가 보유한 자기주식으로 지급할 예정이며 계약조건에 따라 지급수량은 변동될 수 있습니다. 한편 2024년말까지 RSU가 실제지급되었거나 취소된 수량은 없습니다.

2. 대주주에 대한 주식기준보상 계약 현황

당사는 양도제한조건부주식(RSU)제도 운영 규정에 따라 최대주주인 등기임원 윤새봄(지주 부문 대표이사)에게 (주)웅진 보통주식 1,392,373주, 이수영 사업부문 대표이사에게 (주)웅진 보통주식 172,413주에 해당하는 RSU를 부여하였습니다. 가득조건을달성하는 시기는 부여일로 부터 3년이 되는시점이며 계약조건에 따라 지급수량은 변동될 수 있습니다. 향후 부여 대상자의 가득조건이 달성되는 경우 당사는 보유한 자기주식으로 지급할 예정입니다.

(기준일: 2024년 12월 31일)

(단위: 주)

거래 상대방	관계	부여일/ 지급일	명칭	부여 수량	당기 변동 수량		누적 변동 수량		기말 미지급 수량	가득조건	지급시기	부여 근거 및 절차
					지급	취소	지급	취소				
윤새봄	등기임원 (지주부문 대표이사/ 최대주주)	2023.03.09 / 2026.03.09	양도제한조건부주식 (RSU)	574,712	0	0	0	0	574,712	부여일로부터 3년 재직 및 일정 평가등급 달성	가득조건 달성시 (2026년 3월 9일) 달성 후 2년 이내	이사회 결의로 승인 후 당시자와 계약채결 (RSU제도 운영 규정에 따름)
이수영	등기임원 (사업부문 대표이사)	2023.03.09 / 2026.03.09	양도제한조건부주식 (RSU)	172,413	0	0	0	0	172,413	부여일로부터 3년 재직 및 일정 평가등급 달성	가득조건 달성시 (2026년 3월 9일) 달성 후 2년 이내	이사회 결의로 승인 후 당시자와 계약채결 (RSU제도 운영 규정에 따름)
윤새봄	등기임원 (지주부문 대표이사/ 최대주주)	2024.02.14 / 2027.02.14	양도제한조건부주식 (RSU)	817,661	0	0	0	0	817,661	부여일로부터 3년 재직 및 일정 평가등급 달성	가득조건 달성시 (2027년 2월 14일) 달성 후 2년 이내	이사회 결의로 승인 후 당시자와 계약채결 (RSU제도 운영 규정에 따름)

* 한편 2024년말 현재까지 대주주 및 대주주의 특수관계인(계열회사 등의 임원)에게 RSU가 실제 지급되었거나 취소된 수량은 없습니다.

IX. 계열회사 등에 관한 사항

가. 계열회사 현황(요약)

(기준일 : 2024년 12월 31일)

(단위 : 사)

기업집단의 명칭	계열회사의 수		
	상장	비상장	계
웅진	2	12	14

※상세 현황은 '상세표-2. 계열회사 현황(상세)' 참조

나. 타법인출자 현황(요약)

(기준일 : 2024년 12월 31일)

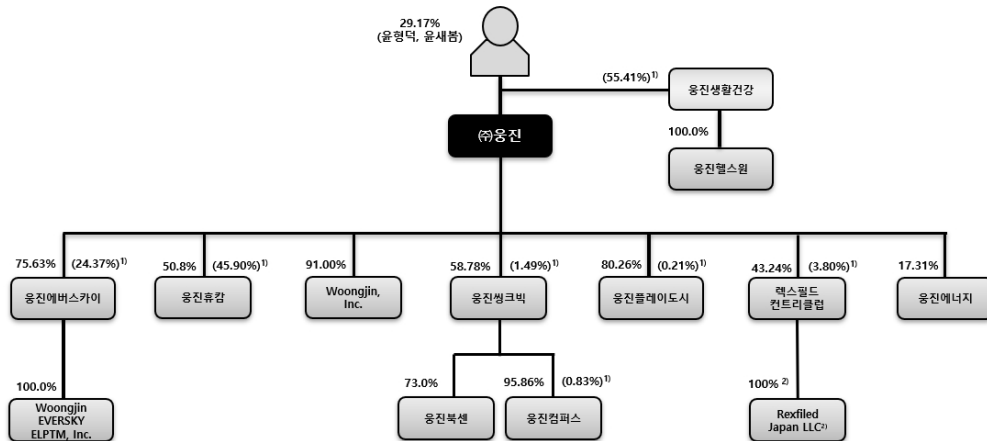
(단위 : 백만원)

출자 목적	출자회사수			총 출자금액			
	상장	비상장	계	기초 장부 가액	증가(감소)		기말 장부 가액
					취득 (처분)	평가 손익	
경영참여	1	7	8	314,364	-228	-	314,136
일반투자	-	-	-	-	-	-	-
단순투자	-	-	-	-	-	-	-
계	1	7	8	314,364	-228	-	314,136

※상세 현황은 '상세표-3. 타법인출자 현황(상세)' 참조

다. 계열회사

2024년 12월 31일 현재 기준
(총 14社, 우선주 포함 지분율)



1) 동일인 지분

2) 'Rexfiled Japan LLC(합동회사 렉스필드재팬)'는 골프장 경영 등을 사업목적으로 하는 SPC(특수목적회사)로서, 일본 치바현 소재의 'Ohara-Onjuku G.C.(오하라온주쿠 골프장)'을 운영하고 있는 'Rexfiled Ohara-Onjuku LLC(합동회사 렉스필드오하라온주쿠)'의 사원지분을 100% 소유하고 있습니다.

* 웅진에너지는 2022년 7월 8일 서울회생법원으로부터 채무자회생 및 파산에 관한 법률 제281조 제1항에 따라 회생절차가 폐지되었으며, 동년 7월 26일 파산이 선고되어 특수관계자에서 제외되었습니다.

* (주)놀이의발견 및 (주)배컴은 2024년 12월 16일자를 합병기일로 하여 (주)웅진컴퍼스에 흡수합병됨에 따라 특수관계자에서 제외되었습니다.

X. 대주주 등과의 거래내용

1. 연결기업의 대주주 등과의 거래내용(연결기준)

(1) 당기말과 전기말 현재 연결회사의 특수관계자의 내역은 다음과 같습니다.

구분	당기말	전기말
관계기업	(주)렉스필드컨트리클럽	(주)렉스필드컨트리클럽
	-	(주)배컴(*1)
	-	(주)웅진휴캄(*2)
	(주)구루미(*3)	(주)구루미(*3)
기타 특수관계자	(주)웅진생활건강(*4)	(주)웅진생활건강(*4)
	(주)웅진헬스원(*5)	(주)웅진헬스원(*5)
	기타대주주	기타대주주

(*1) 당기 중 연결회사에 흡수합병되었습니다.

(*2) 당기 중 유상증자 참여로 지배력을 획득하여 관계기업에서 종속기업으로 재분류하였습니다.

(주)구루미의 상환전환우선주는 당기손익-공정가치 측정 금융자산으로 계정을 분류하였으나, 연결회사가 피투자

(*3) 회사에 대하여이사 선임권을 보유하고 있어 유의적인 영향력을 행사할 수 있으므로 특수관계자에 포함하여 관계 기업으로 구분하였습니다.

(*4) 주요 경영진이 지배하고 있는 회사로, 연결회사는 기타 특수관계자로 분류하였습니다.

(*5) (주)웅진생활건강이 전기 신규설립한 종속기업(100%)으로, 연결회사는 기타특수관계자로 분류하였습니다.

(2) 당기와 전기 중 특수관계자와의 매출, 매입 등 주요 거래내역은 다음과 같습니다.

① 매출 등

(단위: 천원)			
특수관계 구분	특수관계자명	당기(*1)	전기(*1)
관계기업	(주)렉스필드컨트리클럽	259,809	224,722
	(주)배컴(*2)	73,386	74,811
	(주)웅진휴캄	-	337,259
	(주)구루미	-	5,200
기타 특수관계자	(주)웅진생활건강(*3)	-	15,944
	(주)웅진헬스원	368,473	445,150
합계		701,668	1,103,086

(*1) 해당 특수관계자에 대한 매출에는 계약자산 및 계약부채 인식에 따른 수익 금액 및 그룹 브랜드로열티 수익등 이 포함되어있습니다.

(*2) 당기 중 흡수합병이 완료되어 특수관계자에서 제외하였으며 거래내역은 합병되기 전까지의 금액입니다.

(*3) 기타특수관계기업 (주)웅진생활건강의 경우 대금회수가능성이 낮다고 판단하였으며, 수익을 인식하지 않은 금액 은 당기 57,009천원(전기 20,836천원)입니다.

② 매입 등

(단위: 천원)			
특수관계 구분	특수관계자명	당기	전기
관계기업	(주)렉스필드컨트리클럽	1,489,773	1,488,949
	(주)웅진휴캄	-	858,826
	(주)배컴(*)	23,000	-
	(주)구루미	188,560	211,363
기타 특수관계자	(주)웅진생활건강	104,604	-
	(주)웅진헬스원	1,182,388	1,682,119
합계		2,988,325	4,241,257

(*) 당기 중 흡수합병이 완료되어 특수관계자에서 제외하였으며 거래내역은 합병되기 전까지의 금액입니다.

(3) 당기와 전기 중 특수관계자와의 자금 거래 내역은 다음과 같습니다.

(단위: 천원)					
구분	특수관계자명	당기	전기		
		자금 거래 내역	자금대여거래		지분취득
			대여	회수	
관계기업	(주)웅진휴캄(*)	-	950,000	-	-
	(주)배컴	-	-	-	4,375,000
기타 특수관계자	(주)웅진헬스원	-	300,000	300,000	-
	기타대주주	-	-	-	667,644
합계		-	1,250,000	300,000	5,042,644

(*) 전기말 연결회사는 (주)웅진휴캄에게 제공한 대여금 950,000천원에 대하여 (주)웅진휴캄의 재고자산 587,988천원을 양도담보로 제공받았습니다.

(4) 당기말과 전기말 현재 특수관계자에 대한 주요 채권·채무내역은 다음과 같습니다.

① 당기말

(단위: 천원)				
특수관계 구분	특수관계자명	채권		채무
		매출채권	기타채권(*2)	기타채무
관계기업	(주)렉스필드컨트리클럽	43,065	4,302,242	53,130,035
기타 특수관계자	(주)웅진생활건강(*1)	2,210,534	286,299	39,976
	(주)웅진헬스원	641,596	-	14,977
합계		2,895,195	4,588,541	53,184,988

(*1) 당기말 현재 매출채권및기타채권에 대하여 2,434,880천원의 대손충당금을 설정하고 있으며, 당기 중 인식한 금액은 5,856천원입니다.

(*2) 기타채권에는 미수금, 보증금, 시설이용권 등이 포함되어 있습니다.

② 전기말

(단위: 천원)				
특수관계 구분	특수관계자명	채권		채무
		매출채권	기타채권(*2)	기타채무
관계기업	(주)렉스필드컨트리클럽	17,893	4,300,000	51,896,809
	(주)웅진휴캄	258,236	966,982	78,644
	(주)배컴	8,917	-	-
기타 특수관계자	(주)웅진생활건강(*1)	2,148,581	280,598	-
	(주)웅진헬스원	356,943	-	11,032
합계		2,790,570	5,547,580	51,986,485

전기말 현재 매출채권및기타채권에 대하여 2,429,179천원의 대손충당금을 설정하고 있으며, 전기 중 인식한 금액

(*1) 은

2,084천원입니다.

(*2) 기타채권에는 미수금, 보증금, 시설이용권 등이 포함되어 있습니다.

(5) 연결회사는 기업 활동의 계획·운영·통제에 대하여 중요한 권한과 책임을 가진 등기임원, 비등기임원, 내부감사 책임자 및 각 사업부문장 등을 주요 경영진으로 판단하였으며, 당기와 전기 중 주요 경영진에 대한 보상을 위해 지급한 금액은 다음과 같습니다.

(단위: 천원)		
분류	당기	전기
단기급여(*1)	8,942,329	9,583,708
퇴직급여(*2)	1,189,011	2,010,528
주식기준보상(*3)	796,148	389,007
합계	10,927,488	11,983,243

단기급여는 현직 임원에 대한 급여, 사회보장분담금, 유급연차휴가, 상여금(보고기간 종료일로부터

(*1) 12개월

이내에 지급될 수 있는 것에 한함) 및 비화폐성급여(예: 의료급여 등) 등을 포함하고 있습니다.

(*2) 등기임원 및 미등기임원에 대한 퇴직급여입니다.

(*3) 임원에게 부여한 주식선택권 및 양도제한조건부주식(RSU)에 대한 보상비용입니다.

(6) 당기말 현재 연결회사가 특수관계자 등을 위하여 제공하고 있는 보증의 내역은 존재하지 않습니다.

(7) 당기말 현재 종속기업주식으로 분류된 (주)웅진플레이도시의 채무에는 연결회사의 주요 경영진으로부터의 차입금 70,906,780천원 및 미지급이자 18,444,280천원 (전기말은 차입금 70,906,780천원 및 미지급이자 18,284,980천원)이 포함되어 있습니다. 당기 중 인식한 이자비용은 159,300원(전기 159,300천원)입니다.

(8) 당기말 현재 연결회사는 특수관계자인 (주)구루미가 발행한 상환전환우선주를 당기손익

-공정가치 측정 금융자산으로 계정을 분류하였으며, 관련 약정사항은 다음과 같습니다(주석 7 참조).

구분	내용
발행회사	(주)구루미
종류	상환전환우선주
취득금액	2,000,030천원 (21,996주, 주당 발행가액: 90,927원)
취득일	2022년 5월 11일
만기일	2032년 5월 10일(10년)
의결권에 관한 사항	1주당 1개 의결권으로 보통주와 동일
존속기간	대상주식 발행일 후 10년이 경과한 때
배당에 관한 사항	대상주식은 참가적, 누적적 우선주로 당사는 대상주식을 보유하는 동안 배당가능이익이 있는 경우 액면가액 기준 최저연 1%에 해당하는 금액을 누적적으로 우선 배당받게 되고, 보통주의 배당률이 우선주의 배당률을 초과할 경우에는 보통주와 동일한 배당률로 참가하여 배당함.
상환권	납입일로부터 3년이 경과한 날부터 청구가능(상환보장수익률 연복리 3.0%)
전환권	최초 발행일 익일부터 존속기간 만료일 전일까지 보통주로 1:1 비율 전환 가능

(9) 당기말과 전기말 현재 임직원에 대한 대여금 내역은 다음과 같습니다.

(단위: 천원)			
구분	거래내용	당기말	전기말
장,단기대여금	주택자금대출 등	1,807,128	1,821,107

2. 회사의 대주주 등과의 거래내용(별도기준)

(1) 당기말과 전기말 현재 당사의 특수관계자 내역은 다음과 같습니다.

구분	당기말	전기말
종속기업	(주)웅진씽크빅	(주)웅진씽크빅
	(주)웅진북센	(주)웅진북센
	(주)웅진플레이도시	(주)웅진플레이도시
	(주)웅진컴퍼스	(주)웅진컴퍼스
	-	(주)놀이의발견(*1)
	-	(주)웅진투투럽(*2)
	(주)웅진휴캄(*3)	-
	(주)웅진에버스카이	(주)웅진에버스카이
	Woongjin EVERSKEY ELPTM, INC.	Woongjin EVERSKEY ELPTM, INC.
	WOONGJIN, INC.(미국법인)	WOONGJIN, INC.(미국법인)
	엠더블유제일차(주)	엠더블유제일차(주)
관계기업	(주)렉스필드컨트리클럽	(주)렉스필드컨트리클럽
	-	(주)웅진휴캄(*3)
기타 특수관계자	(주)웅진생활건강(*4)	(주)웅진생활건강(*4)
	(주)웅진헬스원(*5)	(주)웅진헬스원(*5)
	-	(주)배컴(*1)

	(주)구루미	(주)구루미
	기타 대주주	기타 대주주

- (*1) 당기 중 (주)웅진컴퍼스를 존속법인으로 3사 합병이 완료되어 특수관계자에서 제외되었습니다.
- (*2) 당기 중 흡수합병이 완료되어 특수관계자에서 제외되었습니다.
- (*3) 당기 중 유상증자 참여로 지배력을 획득하여 관계기업에서 종속기업으로 재분류하였습니다.
- (*4) 주요 경영진이 지배하고 있는 회사로, 기타 특수관계자로 분류하였습니다.
- (*5) (주)웅진생활건강이 설립한 종속기업(100%)으로, 기타특수관계자로 분류하였습니다.

(2) 당기와 전기 중 특수관계자와의 매출, 매입 등 거래내역은 다음과 같습니다.

① 당기

(단위: 천원)			
특수관계 구분	특수관계자명	매출 등	매입 등
		매출(*1)(*2)	기타비용
종속기업	(주)웅진씽크빅(*3)	65,080,651	249,725
	(주)웅진북센(*4)	2,840,132	19,200
	(주)웅진플레이도시	597,152	85,344
	(주)웅진컴퍼스	1,410,796	-
	(주)놀이의발견(*5)	685,535	-
	(주)웅진투투럽(*6)	7,415	-
	(주)웅진휴캄	161,588	102,559
	(주)웅진에버스카이(*7)	-	-
	WOONGJIN, INC.	54,507	579
	앤더블유제일차(주)	1,260,400	-
관계기업	(주)렉스필드컨트리클럽	234,935	142,119
기타 특수관계자	(주)웅진생활건강(*8)	-	-
	(주)웅진헬스원	175,168	266,978
	(주)배컴(*5)	73,386	-
합계		72,581,665	866,504

- (*1) 해당 특수관계자에 대한 매출에는 계약자산 및 계약부채 인식에 따른 수익 금액이 포함되어 있습니다.
- (*2) 매출액에는 그룹 브랜드로열티 수익, 배당금수익 등이 포함되어 있습니다.
- (*3) 당기 중 (주)웅진씽크빅과 체결한 리스계약에 따라 발생한 당기리스 비용은 25,200천원입니다.
- (*4) 당기 중 (주)웅진북센과 체결한 리스계약에 따라 발생한 당기리스 비용은 7,200천원입니다.
- (*5) 당기 중 (주)웅진컴퍼스를 존속법인으로 3사 합병이 완료되어 특수관계자에서 제외하였으며 매출, 매입 등 거래내역은 합병되기 전까지의 금액입니다.
- (*6) 당기 중 흡수합병이 완료되어 특수관계자에서 제외하였으며 매출, 매입 등 거래내역은 합병되기 전까지의 금액입니다.
- (*7) 당사는 종속기업 (주)웅진에버스카이의 경우 대금회수가능성이 낮다고 판단하였으며, 당기 중 수익을 인식하지 않은 금액은 658,418천원입니다.
- (*8) 기타특수관계기업 (주)웅진생활건강의 경우 대금회수가능성이 낮다고 판단하였으며, 당기 중 수익을 인식하지 않은 금액은 57,009천원입니다.

② 전기

(단위: 천원)			
특수관계 구분	특수관계자명	매출 등	매입 등
		매출(*1)(*2)	기타수익 기타비용
종속기업	(주)웅진씽크빅(*3)	73,307,412	- 304,214

	(주)웅진북센(*4)	3,640,537	-	32,858
	(주)웅진플레이도시	580,092	-	54,069
	(주)웅진컴퍼스	1,536,363	-	-
	(주)놀이의발견	556,957	-	-
	(주)웅진투투럽	107,409	-	20,508
	(주)웅진에버스카이(*5)	-	-	-
	WOONGJIN, INC.	199,222	7,258	-
	엠더블유제일차(주)	1,260,400	-	-
관계기업	(주)렉스필드컨트리클럽	224,721	-	124,721
	(주)웅진휴캄	106,692	-	170,485
기타 특수관계자	(주)웅진생활건강(*6)	15,944	-	-
	(주)웅진헬스원	257,257	-	193,834
	(주)배컴	74,811	-	-
합계		81,867,817	7,258	900,689

- (*1) 해당 특수관계자에 대한 매출에는 계약자산 및 계약부채 인식에 따른 수익 금액이 포함되어 있습니다.
- (*2) 매출액에는 그룹 브랜드로열티 수익, 배당금수익 등이 포함되어 있습니다.
- (*3) 전기 (주)웅진씽크빅과 체결한 리스계약에 따라 발생한 당기리스 비용은 25,200천원입니다.
- (*4) 전기 (주)웅진북센과 체결한 리스계약에 따라 발생한 당기리스 비용은 7,200천원입니다.
- (*5) 당사는 종속회사 (주)웅진에버스카이의 경우 대금회수가능성이 낮다고 판단하였으며, 전기 중 수익을 인식하지 않은 금액은 711,519천원입니다.
- 기타특수관계기업 (주)웅진생활건강에 대한 전기 매출액 36,780천원 중 대금회수가능성이 낮다고 판단하여 수익을 인식하지 않은 금액은 20,836천원이며, 전기 대가를 수령한 금액을 한도로 15,944천원의 수익을 인식하였습니다.
- (*6)

(3) 당기말과 전기말 현재 특수관계자에 대한 채권·채무내역은 다음과 같습니다.

① 당기말

(단위: 천원)					
특수관계 구분	특수관계자명	채권(*1)			채무(*1)
		매출채권	대여금	기타채권(*2)	기타채무
종속기업	(주)웅진씽크빅	4,847,246	-	-	185,189
	(주)웅진북센	347,710	-	2,538	47,173
	(주)웅진플레이도시(*3)	2,022,014	1,800,000	5,091,709	-
	(주)웅진컴퍼스	352,486	730,000	1,649	-
	(주)웅진휴캄(*4)	1,568,763	350,000	21,191	78,356
	(주)웅진에버스카이(*5)	1,161,206	10,500,000	926,418	15,200
	WOONGJIN, INC.	5,439	-	-	-
	엠더블유제일차(주)	-	43,700,000	1,743,841	-
관계기업	(주)렉스필드컨트리클럽	37,761	-	500,000	-
기타 특수관계자	(주)웅진생활건강(*6)	2,148,581	-	286,299	-
	(주)웅진헬스원	535,964	-	-	14,977
합계		13,027,170	57,080,000	8,573,645	340,895

- (*1) 상기 채권 및 채무에는 계약자산 75,968천원 및 계약부채 2,146,680천원은 포함되어 있지 않으며 채권은 총당금 설정전 금액입니다.
- (*2) 기타채권에는 미수금, 보증금, 시설이용권 등이 포함되어 있습니다.
- 당기말 현재 매출채권 등에 대하여 5,499,483천원의 대손충당금을 설정하였으며, 당기중 인식한 금액은 107,300천원입니다.
- (*3) 대여금 1,800,000천원에 대하여 후순위 약정을 체결하였으며, 선순위채권((주)웅진플레이도시의 엠더블유제일차(주) 차입금 1,050억 한도)이 전부 상환될 때까지 지급기한이 연장됩니다. 해당 대여금은 전액 대손충당금을 설정하였습니다.
- (*4) 당기중 (주)웅진투투럽 흡수합병으로 인해 대여금 350,000천원을 승계 받았습니다.

(*5) 당기말 현재 매출채권 등에 대하여 12,587,624천원의 대손충당금을 설정하였으며, 당기중 인식한 금액은 1,019,063천원입니다.

(*6) 당기말 현재 매출채권 등에 대하여 2,434,880천원의 대손충당금을 설정하였으며, 당기중 인식한 금액은 5,856천원입니다.

② 전기말

(단위: 천원)					
특수관계 구분	특수관계자명	채권(*1)			채무(*1)
		매출채권	대여금	기타채권(*2)	기타채무
종속기업	(주)웅진씽크빅	5,200,319	-	-	182,983
	(주)웅진북센	345,262	-	1,800	48,410
	(주)웅진플레이도시(*3)	1,815,739	1,800,000	4,922,749	-
	(주)웅진컴퍼스	263,289	-	-	-
	(주)놀이의발견	52,230	-	-	-
	(주)웅진투투럽	5,416	-	-	74,672
	WOONGJIN, INC.	8,352	-	177,883	-
	(주)웅진에버스카이(*4)	1,161,206	9,500,000	907,354	15,200
	엠더블유제일차(주)	-	43,700,000	483,441	-
관계기업	(주)렉스필드컨트리클럽	17,893	-	500,000	3,120
	(주)웅진휴캄	117,362	-	-	72,224
기타 특수관계자	(주)웅진생활건강(*5)	2,148,581	-	280,598	-
	(주)웅진헬스원	344,963	-	-	11,032
	(주)배컴	8,917	-	-	-
합계		11,489,529	55,000,000	7,273,825	407,641

(*1) 상기 채권 및 채무에는 계약자산 141,317천원 및 계약부채 1,136,186천원은 포함되어 있지 않으며 채권은 총당금 설정전 금액입니다.

(*2) 기타채권에는 미수금, 보증금, 시설이용권 등이 포함되어 있습니다.

전기말 현재 매출채권 등에 대하여 5,392,183천원의 대손충당금을 설정하였으며, 전기중 인식한 금액은 574,428천원입니다.

(*3) 대여금 1,800,000천원에 대하여 후순위 약정을 체결하였으며, 선순위채권((주)웅진플레이도시의 엠더블유제일차(주) 차입금 1,050억 한도)이 전부 상환될 때까지 지급기한이 연장됩니다. 해당 대여금은 전액 대손충당금을 설정하였습니다.

(*4) 전기말 현재 매출채권 등에 대하여 11,568,561천원의 대손충당금을 설정하였으며, 전기중 인식한 금액은 27,452천원입니다.

(*5) 전기말 현재 매출채권 등에 대하여 2,429,024천원의 대손충당금을 설정하였으며, 전기중 인식한 금액은 2,084천원입니다.

(4) 당기와 전기 중 특수관계자와의 자금 거래 등의 내역은 다음과 같습니다.

(단위: 천원)				
특수관계 구분	특수관계자명	거래내용	당기	전기
(현금유입)				
종속기업	(주)웅진씽크빅(*)	배당수익	-	4,752,364
	(주)웅진휴캄	자금회수	600,000	-
	(주)놀이의발견	자금회수	770,000	-
합계			1,370,000	4,752,364
(현금유출)				
종속기업	(주)웅진휴캄	지분취득	2,100,000	-
	(주)웅진에버스카이	자금대여	1,000,000	-
	(주)놀이의발견	자금대여	1,500,000	-
기타 특수관계자	기타 대주주	지분취득	-	667,644
합계			4,600,000	667,644

(*) 전기 중 수령한 배당금 수익은 매출에 포함되어 있습니다.

(5) 당기말 현재 당사가 특수관계자에게 제공하고 있는 보증의 내역은 다음과 같습니다.

(단위: 천원)				
특수관계자 구분	특수관계자명	보증처	지급보증금액	비고
종속기업	엠더블유제일차(주)	모아저축은행 등	105,000,000	자금보충(*)

(주)웅진플레이도시(명목상 차주는 엠더블유제일차(주))를 위하여 제공한 자금보충약정이 존재하며 관련 약정금액은 1,050억원입니다.

(*) 상기 자금보충은 선순위로 제공된 담보의 가치가 관련 차입금을 상회하므로, 당사가 체결한 자금보충약정으로 인한의무이행 가능성은 희박하다고 판단하고 있습니다.

(6) 당기말 현재 당사는 특수관계자로부터 보증 및 담보를 제공받고 있지 않습니다.

(7) 당기말과 전기말 현재 임직원에 대한 대여금은 없습니다.

(8) 당사는 기업 활동의 계획·운영·통제에 대하여 중요한 권한과 책임을 가진 등기임원, 비등기임원, 내부감사 책임자 및 각 사업부문장 등을 주요 경영진으로 판단하였으며, 당기와 전기 중 주요 경영진에 대한 보상을 위해 지급한 금액은 다음과 같습니다.

(단위: 천원)		
구분	당기	전기
단기급여(*1)	3,700,443	3,724,788
퇴직급여(*2)	523,398	1,363,965
주식기준보상(*3)	735,893	360,280
합계	4,959,734	5,449,033

(*1) 단기급여는 현직 임원에 대한 급여, 사회보장분담금, 유급연차휴가, 상여금(보고기간 종료일로부터 12개월 이내에 지급될 수 있는 것에 한함) 및 비화폐성급여(예: 의료급여 등) 등을 포함하고 있습니다.

(*2) 등기임원 및 미등기임원에 대한 퇴직급여입니다.

(*3) 임원에게 부여한 주식선택권 및 양도제한조건부주식(RSU)에 대한 보상비용입니다.

XI. 그 밖에 투자자 보호를 위하여 필요한 사항

1. 공시내용 진행 및 변경사항

(1) 품문 또는 보도에 대한 해명(미확정)

당사는 2024년 12월 9일 프리드라이프 인수 추진 관련 보도에 대한 해명공시를 요구받아, 프리드라이프 인수를 포함하여 사업 포트폴리오 다각화 등 기업가치 제고를 위해 다양한 방안을 검토 중에 있으나 구체적 내용의 결정이 없는 미확정 공시를 진행하였습니다. 이후 2025년 2월 17일 프리드라이프 지분 인수를 위한 배타적 우선협상권을 부여 받아, 그 사실에 대하여 미확정 해명 공시에 대한 재공시를 진행하고 보고서 제출일 현재 프리드라이프 지분인수를 위한 실사를 진행 중에 있습니다.

2. 우발부채 등에 관한 사항

(1) 미확정보증채무 현실화 예상금액

연결기업은 당분기말 현재 미확정 보증채무가 없습니다.

(2) 당기말 현재 주요 소송관련 내용은 다음과 같습니다.

가. 연결회사가 원고인 사건

(단위: 천원)					
계류법원	원고	피고	사건내용	소송가액	진행상황
서울중앙지방법원	연결회사	(주)한국인삼공사	용역비 청구의 소	500,000	1심 진행중
서울중앙지법	연결회사	롯데이노베이트(주)	용역비 청구의 소	510,000	1심 진행중
고양지원	연결회사	임명진	물품대금	168,739	1심 진행중
고양지원	연결회사	조진석	물품대금	155,720	1심 진행중
파주시법원	연결회사	주식회사 해피스트림	물품대금	45,595	1심 진행중
의정부지방법원	연결회사	고경실	물품대금	1,097	2심 진행중
합계				1,381,151	

나. 연결회사가 피고인 사건

(단위: 천원)					
계류법원	원고	피고	사건내용	소송가액	진행상황
서울중앙지방법원	(주)한국인삼공사	연결회사	위약금청구의 소	3,458,862	1심 진행중
서울중앙지방법원	백선기 외 188명	연결회사	손해배상 청구의 소	126,750	1심 항소
고양지원	나경서적	연결회사	청구이의의 소	50,319	1심 진행중
합계				3,635,931	

당기말 현재 법률 자문에 근거하여 연결회사의 경영진은 소송의 결과가 연결회사의 재무상태에 중요한 영향을 주지 않을 것으로 예상하고 있습니다.

(2) 당기말 현재 금융기관 등과 체결한 주요 약정사항은 다음과 같습니다.

(단위: 천원)					
구분	금융기관	물건또는내용	환종	약정금액	실행금액
대출약정	KEB하나은행	담보대출	KRW	12,000,000	10,000,000
대출약정	KEB하나은행	담보대출	KRW	10,000,000	10,000,000
대출약정	iM뱅크	담보대출	KRW	5,000,000	5,000,000
대출약정	iM뱅크	담보대출	KRW	5,000,000	-
대출약정	iM뱅크	담보대출	KRW	4,000,000	4,000,000
대출약정	KDB산업은행	담보대출	KRW	10,000,000	10,000,000
대출약정	우리은행	신용대출	KRW	7,000,000	7,000,000
대출약정	KDB산업은행	일반대출약정	KRW	35,000,000	35,000,000
대출약정	KEB하나은행	일반대출약정	KRW	5,000,000	5,000,000
대출약정	KB국민은행	일반대출약정	KRW	20,000,000	20,000,000
한도대출	KB국민은행	일반자금대출(한도)	KRW	5,000,000	-
한도대출	KDB산업은행	일반자금대출(한도)	KRW	5,000,000	-
한도대출	KB국민은행	일반자금대출(한도)	KRW	15,000,000	4,048,000
한도대출	KDB산업은행	단기한도대출	KRW	9,000,000	9,000,000
대출약정	KB국민은행	기운일반대출	KRW	5,000,000	5,000,000
대출약정	KB국민은행	기운일반대출	KRW	18,500,000	18,500,000
대출약정	KEB하나은행	기운일반대출	KRW	4,000,000	4,000,000
대출약정	KEB하나은행	기운일반대출	KRW	6,000,000	6,000,000
대출약정	KDB산업은행	산업운영대출	KRW	5,000,000	5,000,000
대출약정	KDB산업은행	산업운영대출	KRW	5,000,000	5,000,000
대출약정	KDB산업은행	시설자금대출	KRW	17,416,520	17,416,520
대출약정(*)	모아저축은행 등	담보대출	KRW	105,000,000	105,000,000

(*) 종속기업인 (주)웅진플레이도시 차입을 위한 지배기업의 자금보충약정이 존재하며 관련 약정금액은 1,050억원입니다.

(3) 당기말 현재 연결회사의 채무를 위하여 담보제공 및 근질권을 설정한 자산은 다음과 같습니다.

(단위:천원)					
담보제공 자산	장부금액	차입구분	차입금액	담보설정금액	담보권자
토지, 건물 및 기계장치 (유형자산)(*1)	108,625,811	단기차입금	35,000,000	46,000,000	KDB산업은행
			27,548,000	46,200,000	KB국민은행
			10,000,000	12,000,000	KEB하나은행
			19,000,000	22,800,000	KDB산업은행
		장기차입금	17,416,520	18,000,000	KDB산업은행
토지, 건물 및 완성상가 등 신탁자산의 1~2순위 우선수익권	216,297,908	장기차입금	105,000,000	126,000,000	모아저축은행 등
보험금청구권					
정기예금	50,000	매입채무	450,457	50,000	북폴리오

(주)웅진씽크빅 보통주	154,218,188	단기차입금	10,000,000	14,400,000	KEB하나은행
			10,000,000	12,000,000	KEB하나은행
			5,000,000	12,000,000	iM 뱅크
			4,000,000	4,800,000	iM 뱅크
			10,000,000	12,000,000	KDB산업은행
제1-2회 무보증 후순위 사모사채	-	사채	20,000,000	360,000	(유)신보글로벌2024 제1차유동화전문
(주)웅진씽크빅 보통주(*2)	5,923,452	(유동성)교환사채	5,000,000	5,000,003	한국예탁결제원
합계	485,115,359		278,414,977	331,610,003	

- (*)1 상기 담보제공 외에 출판도매사업과 관련하여 메가스터디 등의 거래처에 대하여 720,000천원의 근저당이 설정되어 있습니다.
- (*)2 지배기업은 웅진 제 62 회 교환사채 발행 관련 교환대상 주식을 사채권자를 수익자로 하여 한국예탁결제원에 신탁하였습니다.

(4) 연결회사는 2021년 3월 31일 글로벌 온라인 교육플랫폼 Udemy와 사업권 계약을 체결하였습니다. 연결회사는 Udemy의 한국 파트너사이며, 한국 내 Udemy가 제공하는 교육컨텐츠에 대한 사업권을 보유하고 있습니다.

(5) 연결회사는 2023년 7월 31일 대만 폭스링크 그룹의 자회사 Studio A Inc.와 ARpedia 제품 공급 계약을 체결하였으며, Studio A가 보유한 대만, 홍콩, 마카오, 중국의 온오프라인 매장 및 학습시설, B2B 채널 등을 통해 판매하고 있습니다.

(6) 당기말 현재 연결회사는 다음과 같은 기타보증을 제공받고 있습니다.

1) 당기말 현재 연결회사는 서울보증보험(주)로부터 다음과 같은 보증을 제공받고 있습니다. 지주 등의 영업부문에서는 1,965백만원의 이행보증 등을 제공받고 있습니다. 도서 및 교육출판 영업부문에서는 서울보증보험(주)로부터 2,931백만원의 이행보증을 제공받고 있으며, 출판·유통 영업부문은 1,782백만원의 이행보증 등을 제공받고 있습니다. 또한, 오락 등의 영업부문에서는 서울보증보험(주)로부터 954백만원의 이행보증 등을 제공받고 있으며, 화장품 및 건강기능식품판매 부문에서는 330백만원의 지급보증을 제공받고 있습니다.

2) IT사업부문은 소프트웨어공제조합으로부터 14,667백만원을 한도로 지급보증을 제공받고 있으며, 당기 중 실행금액은 5,216백만원입니다. 이와 관련하여 소프트웨어공제조합에 대한 출자증권이 소프트웨어공제조합에 담보로 제공되어 있습니다.

(7) 당기말 현재 연결회사의 보험가입현황은 다음과 같습니다.

(단위: 천원)			
보험종류	부보대상	부보금액	보험회사
재산종합보험	건물 등	519,862,943	DB손해보험 등
건물배상책임보험	건물	4,706,000	
가스사고배상책임보험	건물 등	1,595,000	
승강기사고배상보험			
재난배상보험	건물	1,150,000	
개인정보보호배상책임보험	개인정보 외	2,400,000	
화물배상책임보험	화물	300,000	

합계	530,013,943
----	-------------

한편, 상기 부보사항 이외에 연결회사는 임직원 가스사고배상책임보험, 화물배상책임보험 및 임원배상책임보험을 가입하고 있으며, 종업원에 대해서는 단체상해보험에 가입하고 있습니다.

당기말 현재 (주)웅진북센에서 가입한 DB손해보험의 보험증권을 KDB산업은행에 질권설정(질권금액 54,390,000천원)하였습니다.

3. 제재 등과 관련된 사항

당사는 제31기~제35기(2013.01.01~2017.12.31)까지의 사업보고서 및 감사보고서 등에 대한 금감원 감리결과 통보를 받았습니다.

- 조치서 접수일자 : 2018.10.04
- 조치내용
 - 1) 증권발행제한 2월 (2018.09.19~2018.11.18)
 - 2) 감사인지정 1년 (2019.01.01~2019.12.31)
 - 3) 재무제표 시정요구 (2018.10.04~2018.11.02)
- 근거법령: 주식회사의 외부감사에 관한 법률 제13조, 자본시장과 금융투자업에 관한 법률 제159, 160, 164, 429조 등, 기업회계기준서 등
- 이행현황 : 해당 사업보고서 및 분반기보고서(감사보고서 포함) 정정공시 완료
- 재발방지를 위한 회사의 대책 : 담당자 역량 강화를 위한 주기적인 교육 실시

4. 작성기준일 이후 발생한 주요사항 등 기타사항

(1) 종속기업((주)웅진씽크빅)의 단계적취득

① 일반사항

연결실체는 2019년 3월 14일 이사회 결의에 따라 관계기업인 (주)웅진씽크빅에 대한 지배력강화 및 재무구조개선을 위한 유상증자에 참여하였습니다.

유상증자 참여일은 2019년 3월 22일이며, 인수한 보통주는 57,552,083주, 유상증자 참여금액은 총 2,210억원(전액 대여금 출자전환)입니다.

동 유상증자 후 연결실체의 총 보유주식은 77,589,617주(보유지분율 57.83%)이며, (주)웅진씽크빅의 총 발행주식수에서 자기주식을 차감한 후의 유효지분율은 58.53%로 증가하였습니다. 이에 따라 연결실체는 (주)웅진씽크빅에 대한 지배력을 획득한 것으로 판단하여 관계기업에서 연결실체로 재분류하였습니다.

② 취득시점 연결실체의 보유지분에 대한 이전대가의 공정가치는 다음과 같습니다.

(단위: 천원)	
구 분	금 액

이전 (주)웅진씽크빅 보유 지분에 대한 공정가치(*1)	68,728,741
유상증자로 추가 취득한 지분에 대한 취득금액	220,999,999
총 이전대가	289,728,740

(*1) 연결실체가 사업결합 이전에 보유하고 있던 (주)웅진씽크빅에 대한 지분을 공정가치로 재측정하였으며, 장부금액과의 차이를 관계기업투자처분손실로 인식하였습니다.

③ 취득시점 100% 환산기준의 이전대가의 공정가치는 다음과 같습니다.

(단위: 천원)	
구 분	금 액
총 이전대가	289,728,740
웅진 지분율	58.53%
100%환산 인수대가	495,039,205

④ 취득시점 피취득회사의 식별가능한 순자산의 공정가치(100% 기준)는 다음과 같습니다.

(단위: 천원)		
과 목		금 액(*1)
자 산		
I. 유동자산		533,027,957
II. 비유동자산		1,941,548,005
자 산 총 계		2,474,575,962
부 채		
I. 유동부채		246,856,726
II. 비유동부채		1,583,176,662
부 채 총 계		1,830,033,388
식별가능한 순자산	지배지분	641,599,742
	종속회사 비지배지분	2,942,832
순자산의 조정(*1)		(5,510,903)
비지배지분의 차감(주식선택권)		(2,902,302)
조정후 식별가능한 순자산		633,186,537
지배기업유효지분율		58.53%
지배기업 소유주지분		370,581,432
비지배지분(주식선택권 포함)		265,507,407

(*1) 사업결합에 의해서 재무제표에 인식한 순자산의 공정가치는 2019년 3월 31일 결산일을 기준으로 지배력 획득일인 2019년 3월 22일 이후의 순자산 변동사항을 차감조정하였습니다.

⑤ 영업매수차익

취득시점 사업결합에서 발생한 잉가매수차익은 다음과 같습니다.

(단위: 천원)	
구 분	금 액
① 총 이전대가	495,039,205
② 식별가능한 순자산 공정가치	633,186,537
③ 잉가매수차익(100%기준) (②-①)	138,147,332
지배기업유효지분율	58.53%
지배기업 잉가매수차익(보유지분 해당액)	80,852,692

⑥ 취득시점 사업결합으로 인한 순현금흐름은 다음과 같습니다.

(단위: 천원)	
구 분	금 액
총 이전대가	(289,728,740)
차감: 비현금성 이전대가	68,728,740
가산: 취득한 현금및현금성자산	300,460,632
차감: 발행원가	(175,609)
순현금 유입액	79,285,023

(2) (주)태승엘피 흡수합병

당사는 2019년 12월 21일을 기준으로 (주)태승엘피를 흡수합병하였습니다. 태승엘피는 당사의 회생절차 중 부인권 소송을 수행한 회사로 이전된 부인권 소송이 모두 확정되어 회생법원의 허가를 받아 2019년 12월 23일 합병절차가 종료되었습니다.

동 사업결합은 상법상 소규모합병에 해당하므로 당사는 이를 장부금액법으로 회계처리하였습니다. 사업결합으로 취득한 (주)태승엘피 관련 자산과 부채는 당사의 재무제표상 계상된 사업결합 시점의 장부금액으로 인식되었으며, 지불한 이전대가 241,203백만원과 인수한 순자산 장부금액과의 차이 40,941백만원은 자본잉여금으로 계상하였습니다.

① 일반사항

1. 합병방법	- 주식회사 웅진이 주식회사 태승엘피를 흡수합병 ㉠ 존속법인 : 주식회사 웅진 ㉡ 해산(소멸)법인 : 주식회사 태승엘피
- 합병형태	소규모합병
2. 합병목적	(주)태승엘피는 (주)웅진으로부터 분할되어 신설된 회사로 회생계획에 따라 분할존속회사의 부인권 소송 등의 수행을 완료하여 회생절차 종결을 결정받음

3. 합병의 중요영향 및 효과		본 합병일 현재 (주)웅진은 (주)태승엘피의 발행주식을 100% 소유하고 있으며, 합병신주를발행하지 않는 무증자합병으로 진행하므로 본 합병이 존속회사인 (주)웅진의 경영, 재무, 영업에 유의적 영향을 미치지 않는 것으로 완전자회사 합병을 통한 경영효율성 증대 효과를 기대할 수 있으며 본 합병 완료시 (주)웅진은 존속회사로 계속 남아있고 소멸회사인 (주)태승엘피는 합병 후 해산하게 되며 본 합병은 신주를 발행하지 않는 무증자합병으로 본 합병 완료 후 (주)웅진의 주주변경은 없음			
4. 합병비율		보통주 1.0000000 : 0.0000000 (주식회사 웅진 : 주식회사 태승엘피)			
5. 합병비율 산출근거		존속회사인 (주)웅진은 소멸회사인 (주)태승엘피의 주식 100%를 소유하고 있으며, 본 합병시 존속회사는 소멸회사의 주식에 대해 신주를 발행하지 않으므로 합병비율은 1.0000000 : 0.0000000으로 산정함			
6. 합병상대회사	회사명	주식회사 태승엘피			
	주요사업	분할존속회사로부터 이전받은 부인권 소송 등의 수행 및 소송결과에 따른 권리, 의무의 분할존속회사로의 이전			
	회사와의 관계	자회사			
	최근 사업연도 재무내용(원)	자산총계	272,523,880,762	자본금	500,000,000
		부채총계	880,370,042	매출액	0
		자본총계	271,643,510,720	당기순이익	8,201,006,583
	외부감사 여부	기관명	대주회계법인	감사의견	적정

주) 위 합병과 관련한 보다 자세한 내용은 당사가 2019년 11월 20일에 공시한 주요사항보고서(회사합병결정) 및 2019년 12월 23일에 공시한 합병등종료보고서를 참고하시기 바랍니다

② 사업결합으로 인수된 (주)태승엘피 사업 관련 주요 자산과 부채의 장부금액

(단위 : 백만원)	
구분	금액
이전대가	
종속기업투자주식	241,203
이전대가 합계	241,203
취득한 자산과 인수한 부채의 계상액	
유동자산	282,252
유동부채	108
인수한 순자산 장부금액	282,144
합병차익(자본잉여금)	(40,941)
합계	241,203

③ 합병 전 · 후의 요약재무정보

(단위: 백만원)

구분	합병 전		합병 후
	(주)웅진	(주)태승엘피	(주)웅진
유동자산	45,328	25,506	67,275
비유동자산	701,261	254,356	460,058

자산총계	746,589	279,862	527,333
유동부채	530,541	861	272,725
비유동부채	22,609	-	23,372
부채총계	553,150	861	296,097
자본금	39,333	500	39,333
자본잉여금	70,080	240,703	70,080
자본조정	11,096	-	11,096
이익잉여금	72,930	37,798	110,727
자본총계	193,439	279,001	231,236
부채및자본총계	746,589	279,862	527,333

주1) 상기 재무상태표는 (주)웅진과 (주)태승엘피의 합병시점인 2019년 9월 30일 재무상태표를 기준으로 작성된 것이며 외부감사인의 감사를 받지 아니하였습니다.

④ 합병등 전후의 재무사항 비교표

(단위 : 백만원)

대상회사	계정 과목	예측		실적				비고
		1차연도	2차연도	1차연도		2차연도		
				실적	과리율	실적	과리율	
(주)웅진	매출액	-	-	886,239	-	979,866	-	-
	영업이익	-	-	20,720	-	42,953	-	-
	당기순이익	-	-	-25,737	-	34,162	-	-

※ 자본시장과 금융투자업에 관한 법률 제165조의4 및 동법 시행령 제176조의5 제7항 제2호 나목 단서에 의하여 다른 회사의 발행주식 총수를 소유하고 있는 회사가 그다른 회사를 합병하면서 신주를 발행하지 않는 경우에는 합병가액의 적정성에 대한 외부평가기관의 평가를 받을 의무가 없는 바, 본 합병은 이에 해당하므로 위 규정에 따라 외부평가기관의 평가를 거치지 아니하였으며 매출액 등의 재무사항을 예측하지않아 예측 및 과리율을 기재하지 않습니다.

※ 실적 1차연도는 2019년 9월 합병 이후 존속회사인 (주)웅진의 연결재무제표 기준 2020년 실적이며, 실적 2차연도는 2021년 동일한 기준의 실적입니다.

(3) (주)웅진투투럽 흡수합병

당사는 2023년 12월 11일 자회사인 (주)웅진투투럽을 흡수합병하기로 결정하고 동년 12월 12일 계약을 체결하였습니다. 본 흡수합병은 상법에527조에 따른 소규모합병절차로 진행되었으며 2024년 2월 14일 모든 합병절차가 종료되었습니다. 동 흡수합병은 상법상 소규모합병에 해당하므로 당사는 이를 장부금액법으로 회계처리할 예정입니다. 현재 이용 가능한 최근 재무제표를 기준으로, 사업결합에 따라 취득한 (주)웅진투투럽 관련 자산과 부채가 당사의 재무제표상 계상된 흡수합병 시점의 장부금액은 3,308백만원입니다. 지불한 이전대가는 2,328백만원이며 인수한 순자산 장부금액과의 차이 -980백만원은 자본잉여금으로 계상할 예정입니다.

① 일반사항

1. 합병방법	- 주식회사 웅진이 주식회사 웅진투투럽을 흡수합병 ㉔ 존속법인 : 주식회사 웅진 ㉕ 해산(소멸)법인 : 주식회사 웅진투투럽				
- 합병형태	소규모합병				
2. 합병목적	사업구조 재편을 통한 경쟁력 강화 및 경영효율성 제고				
3. 합병의 중요영향 및 효과	(1) 회사의 경영에 미치는 효과 본 보고서 제출일 현재 ㈜웅진은 ㈜웅진투투럽의 지분을 100% 소유하고 있으며, 본 합병 완료 시 ㈜웅진은 존속회사로 계속 남아있게 되며, 피합병회사 ㈜웅진투투럽은 소멸됩니다. 본 합병으로 발행하는 신주는 없으며, 본 합병 완료 후 ㈜웅진의 최대주주 소유주식 및 지분을 변동은 없습니다. (2) 회사의 재무 및 영업에 미치는 영향 본 합병은 연결실체 관점에서 존속회사인 ㈜웅진의 재무상태 및 영업활동에 유의적 영향을 미치는지는 않을 것이며, 완전 자회사의 합병을 통해 비주력 사업구조를 신속하게 재편하여 불필요한 비용 발생을 줄이고, 인적·물적 자원을 효율적으로 통합하여 경영효율성을 제고할 수 있을 것으로 기대합니다.				
4. 합병비율	㈜웅진: ㈜웅진투투럽 = 1.00000000 : 0.00000000				
5. 합병비율 산출근거	합병회사인 ㈜웅진은 피합병회사인 ㈜웅진투투럽의 주식을 100% 소유하고 있으며, 합병시 합병회사는 피합병회사의 주식에 대해 신주를발행 하지 않으므로 합병비율을 1.00000000 : 0.00000000으로 산출하였습니다.				
6. 합병상대회사	회사명	㈜웅진투투럽			
	주요사업	화장품 및 건강기능식품 판매			
	회사와의 관계	자회사			
	최근 사업연도 재무내용(원)	자산총계	3,547,310,945	자본금	565,415,000
		부채총계	238,868,492	매출액	4,871,669,921
		자본총계	3,308,442,453	당기순이익	-432,637,891
	외부감사 여부	기관명	해당사항 없음	감사의견	해당사항 없음

주1) 위 합병과 관련한 보다 자세한 내용은 당사가 2023년 12월 11일에 공시한 주요사항보고서(회사합병결정) 및 2024년 2월 14일에 공시한 합병등종료보고서(합병)를 참고하시기 바랍니다.

주2) 상기 합병상대회사의 최근 사업연도 재무내용은 감사인의 검토를 받지 않은 2023년 12월 31일 기준 재무정보이므로 당사 외부감사인의 감사 또는 검토 결과에 따라 변동될 수 있습니다.

② 사업결합으로 인수된 (주)웅진투투럽 사업 관련 주요 자산과 부채의 장부금액

(단위 : 백만원)	
구분	금액
이전대가	
종속기업투자주식	2,328
이전대가 합계	2,328
취득한 자산과 인수한 부채의 계상액	
유동자산	3,547
유동부채	239
인수한 순자산 장부금액	3,308
합병차익(자본잉여금)	-980

합계	2,328
----	-------

③ 합병 전·후의 요약재무정보

(단위: 백만원)

구분	합병 전		합병 후
	(주)웅진	(주)웅진투투럽	(주)웅진
유동자산	34,829	2,684	37,508
비유동자산	392,198	863	390,659
자산총계	427,027	3,547	428,167
유동부채	107,877	74	107,945
비유동부채	27,260	165	27,351
부채총계	135,137	239	135,296
자본금	42,214	565	42,214
자본잉여금	121,386	3,445	123,069
자본조정	-1,880	0	-1,880
이익잉여금	130,170	-702	129,468
자본총계	291,890	3,308	292,871
부채및자본총계	427,027	3,547	428,167

주1) 상기 합병 전 (주)웅진과 (주)웅진투투럽의 요약재무정보는 본 보고서 현재 이용 가능한 최근 재무제표인 2023년 12월 31일 별도 재무제표를 기준으로 작성한 것으로 합병기일(2024년 2월 14일)의 재무제표와 차이가 발생할 수 있습니다.

④ 합병등 전후의 재무사항 비교표

(단위 : 백만원)

대상회사	계정과목	예측		실적				비고
		1차연도	2차연도	1차연도		2차연도		
				실적	과리율	실적	과리율	
(주)웅진	매출액	-	-	-	-	-	-	주1) 참조
	영업이익	-	-	-	-	-	-	-
	당기순이익	-	-	-	-	-	-	-

주1) 자본시장과 금융투자업에 관한 법률 제165조의4 및 동법 시행령 제176조의5 제7항 제2호 나목 단서에 의하여 다른 회사의 발행주식 총수를 소유하고 있는 회사가 그다른 회사를 합병하면서 신주를 발행하지 않는 경우에는 합병가액의 적정성에 대한 외부평가기관의 평가를 받을 의무가 없는 바, 본 합병은 이에 해당하므로 위 규정에 따라 외부평가기관의 평가를 거치지 않아 매출액 등 재무사항 기재는 생략합니다.

XII. 상세표

1. 연결대상 종속회사 현황(상세)

☞ 본문 위치로 이동

(단위 : 백만원)

상호	설립일	주소	주요사업	최근사업연도말 자산총액	지배관계 근거	주요종속 회사 여부
(주)웅진씽크빅	2007-05-01	경기도 파주시 회동길	도서 및 교육출판물의 제조, 판매업 출판 및 교육서비스업 등	546,533	지분 50%이상 (기업회계기준서 1027호)	해당
(주)웅진컴퍼스	2003-04-30	서울시 서초구 강남대로	출판업, 교육소프트웨어 개발 및 제공 서비스업 등	23,814	(주)웅진씽크빅의 종속기업	미해당
(주)웅진북센	1996-02-01	경기도 파주시 교하읍 문발리	서적도매 및 보관과 운송	163,306	(주)웅진씽크빅의 종속기업	미해당
(주)웅진플레이도시	2009-05-28	경기도 부천시 원미구 상동	유원지 및 기타 오락관련 서비스업	275,515	지분 50%이상 (기업회계기준서 1027호)	해당
WOONGJIN, INC.(미국법인)	2014-05-20	Irvine, CA, USA	IT서비스 및 컨설팅	4,253	지분 50%이상 (기업회계기준서 1027호)	미해당
(주)웅진휴캄	2020-09-03	서울시 중구 청계천로	화장품 및 건강기능식품 판매	3,035	지분 50%이상 (기업회계기준서 1027호)	미해당
앤더블유제일차(주)(*2)	2021-07-30	서울시 영등포구 여의도동	특수목적기업	-	실질지배력 기준	미해당
(주)웅진에버스카이	2015-06-05	서울시 중구 청계천로	무역업	5,867	지분 50%이상 (기업회계기준서 1027호)	미해당
Woongjin EVERSKEY ELPTM, INC.	2015-07-10	Istanbul, Turkiye	방문판매업	939	(주)에버스카이의 종속기업	미해당

(*1) 지분을 계산시 종속기업의 자기주식은 고려하지 않았습니다.

지분을 소유하고 있지 않으나, 사실상의 힘(지배력)을 보유하고 자산변동에 따라 변동이익(손실)에 노출되어 있다고 판단하여 종속기업에 포함하였
(*2) 습니다.

(*3) 최근사업연말 자산총액은 2024년 사업연도말 기준입니다.

2. 계열회사 현황(상세)

☞ 본문 위치로 이동

(기준일 : 2024년 12월 31일)

(단위 : 사)

상장여부	회사수	기업명	법인등록번호
상장	2	(주)웅진	110111-0346745
		(주)웅진씽크빅	284911-0065613
비상장	12	웅진에너지㈜(*주1)	160111-0214702
		(주)웅진플레이도시	110111-4103894
		(주)렉스필드컨트리클럽	131211-0017571
		(주)웅진컴퍼스(*주4)	110111-2771205
		(주)웅진에버스카이	110111-5743904
		(주)웅진생활건강(*주2)	110111-5954105
		(주)웅진휴캄(*주3)	110111-7611125

		(주)웅진북센	115611-0011369
		(주)웅진헬스원	110111-8370184
		Woongjin EVERSKEY ELPTM, Inc.	Turkiye
		Rexfield Japan LLC	Japan
		Woongjin, Inc.	USA

- 주1)

웅진에너지(주)는 2020년 5월 15일 유가증권시장상장규정 제48조 및 제9조에 따른한국거래소 상장공시위원회의 주권 상장폐지 결정으로 동년월 21일부터 29일까지 정리매매기간을 거쳐 동년 6월 1일자로 상장폐지되었으며, 2022년 7월 8일 서울회생법원에서 회사의 회생절차 폐지를 결정하였고 동년 7월 26일 파산이 선고되었습니다.
- 주2)

(주)웅진릴리에뜨가 2021년 5월 4일자로 (주)웅진생활건강으로 사명을 변경 하였습니다.
- 주3)

(주)휴캄이 2022년 5월 16일자로 (주)웅진휴캄으로 사명을 변경하였습니다.
- 주4)

(주)놀이의발견 및 (주)배کم은 2024년 12월 16일을 합병기일로 (주)웅진컴퍼스에 흡수합병되어 계열회사 현황에서 제외하였습니다.

3. 타법인출자 현황(상세)

☞ 본문 위치로 이동

(기준일 : 2024년 12월 31일) (단위 : 백만원, 주, %)

법인명	상장 여부	최초취득일자	출자 목적	최초취득금액	기초잔액			증가(감소)			기말잔액			최근사업연도 재무현황	
					수량	지분율	장부 가액	취득(처분)		평가 손익	수량	지분율	장부 가액	총자산	당기 순손익
								수량	금액						
(주)웅진씽크빅 (주1 참조)	상장	2007년 10월 08일	경영참가	143,377	67,890,914	58.78	308,850	0	0	0	67,890,914	58.78	308,850	679,055	-19,867
웅진에너지(주) (주2 참조)	비상장	2007년 10월 18일	경영참가	6,408	2,143,994	17.31	0	0	0	0	2,143,994	17.31	0	0	0
(주)엑스필드컨트리클럽	비상장	2014년 10월 31일	경영참가	-	1,739,968	43.24	0	0	0	0	1,739,968	43.24	0	200,705	3,795
(주)웅진플레이도시	비상장	2012년 09월 14일	경영참가	900	6,000,000	80.26	0	0	0	0	6,000,000	80.26	0	275,515	-5,781
(주)웅진투투럼 (주3 참조)	비상장	2014년 06월 30일	경영참가	989	113,083	100.00	2,328	-113,083	-2,328	0	0	0.00	0	0	6
(주)웅진에버스카이 (주1 참조)	비상장	2015년 06월 05일	경영참가	38	151,250	75.63	0	0	0	0	151,250	75.63	0	1,040	-2,116
Woongjin, Inc.	비상장	2014년 05월 20일	경영참가	205	2,365,410	91.00	2,186	0	0	0	2,365,410	91.00	2,186	4,253	540
(주)웅진휴캄	비상장	2022년 05월 16일	경영참가	1,000	200,000	27.78	1,000	420,000	2,100	0	620,000	50.82	3,100	3,035	-1,642
합 계					80,604,619	-	314,364	306,917	-228	0	80,911,536	-	314,136	1,163,604	-25,064

- (주1)

중간지배기업의 연결재무제표 기준 재무정보입니다.
- (주2)

웅진에너지(주)는 2022년 7월 26일 파산선고로 영업활동을 중단하였습니다.
- (주3)

(주)웅진투투럼은 2024년 2월15일자로 (주)웅진에 흡수합병 되었으며, 당기손익은 합병되기 전까지의 금액입니다.
- (주4)

최근사업연도 재무현황은 2024년 사업연도 기준입니다.

【 전문가의 확인 】

1. 전문가의 확인

- 해당사항 없음

2. 전문가와의 이해관계

- 해당사항 없음