

# 목 차

정 정 신 고 (보 고)	1
【 대표이사 등의 확인 】	4
사 업 보 고 서	5
【 대표이사 등의 확인 】	6
I. 회사의 개요	7
1. 회사의 개요	7
2. 회사의 연혁	10
3. 자본금 변동사항	14
4. 주식의 총수 등	17
5. 의결권 현황	18
6. 배당에 관한 사항 등	18
II. 사업의 내용	20
III. 재무에 관한 사항	54
1. 요약재무정보	54
2. 연결재무제표	56
3. 연결재무제표 주식	70
4. 재무제표	159
5. 재무제표 주식	169
6. 기타 재무에 관한 사항	234
IV. 감사인의 감사의견 등	249
V. 이사의 경영진단 및 분석의견	250
VI. 이사회 등 회사의 기관에 관한 사항	284
1. 이사회에 관한 사항	284
2. 감사제도에 관한 사항	287
3. 주주의 의결권 행사에 관한 사항	288
VII. 주주에 관한 사항	288
VIII. 임원 및 직원 등에 관한 사항	292
1. 임원 및 직원의 현황	292
2. 임원의 보수 등	293
IX. 계열회사 등에 관한 사항	296
X. 이해관계자와의 거래내용	299
XI. 그 밖에 투자자 보호를 위하여 필요한 사항	312
【 전문가의 확인 】	338
1. 전문가의 확인	338
2. 전문가와의 이해관계	338

# 정정신고(보고)

2015년 05월 15일

1. 정정대상 공시서류 : 사업보고서

2. 정정대상 공시서류의 최초제출일 : 2015년 3월 31일

3. 정정사항

항 목	정정사유	정정전	정정후
XI. 그 밖에 투자자 보호를 위하여 필요한 사항 중 5.1 합병등의 사후정보(중요한 자산양수도)	기재추가	-	아래 참조

## [정정 前]

-

## [정정 後]

5.1. 합병 등의 사후정보(중요한 자산양수도)

5.1-1) (주)웅진코웨이 지분매각

가. 자산양수도의 상대방과 배경

1) 거래상대방

본 자산양수도(지분매각)의 주식 매수상대방은 코웨이홀딩스 주식회사(엠비케이파트너스이호 사모투자전문회사의 자회사)입니다.

2) 거래대상 자산

당사가 보유중인 웅진코웨이(주) 기명식 보통주식 21,879,304주 (28.4 %)입니다.

3) 자산 양수도 목적

당사는 채무자 회생 및 파산에 관한 법률에 따라 2013년 2월 22일 서울중앙지방법원으로부터 인가받은 회생계획의 수행을 위하여 회생채권자에 대한 채무변제 이행 등을 위하여 보유중인 웅진케미칼(주) 주식에 대한 매각을 진행하였습니다.

나. 회사의 경영, 재무, 영업 등에 미치는 중요 영향 및 효과

웅진코웨이 주식의 매각을 통해 유입된 현금은 약 1,093,965백만원이며, 회생채권 등의 조기변제 등을 통한 이자비용 절감 등으로 재무구조 개선에 긍정적 영향을 기대할 수 있습니다.

다. 자산양수도 내용

1) 자산양수도 가액

본 자산양수도(지분매각)의 가액은 1,093,965,200,000원입니다.

라. 자산양수 · 도의 진행경과 및 일정

구 분	일 자
이사회결의일(주1)	2012년 08월 14일
자산양수도 계약일	2012년 08월 15일
주요사항보고서 제출일	2012년 08월 16일
자산양수도 완료예정일(주2)	2013년 01월 02일

주1) 상기 이사회결의일은 법원허가일입니다.

주2) 주식양수도 종료일입니다.

5.1-2) 웅진케미칼(주) 지분매각

가. 자산양수도의 상대방과 배경

1) 거래상대방

본 자산양수도(지분매각)의 주식 매수상대방은 도레이첨단소재입니다.

2) 거래대상 자산

당사가 보유중인 웅진케미칼(주) 기명식 보통주식 21,464,409주(46.3 %)입니다.

3) 자산 양수도 목적

당사는 채무자 회생 및 파산에 관한 법률에 따라 2013년 2월 22일 서울중앙지방법원으로부터 인가 받은 회생계획의 수행을 위하여 회생채권자에 대한 채무변제 이행 등을 위하여 보유중인 웅진케미칼(주) 주식에 대한 매각을 진행하였습니다.

나. 회사의 경영, 재무, 영업 등에 미치는 중요 영향 및 효과

웅진케미칼 주식의 매각을 통해 유입된 현금은 약 354,163백만원이며, 회생채권 등의 조기변제 등을 통한 이자비용 절감 등으로 재무구조 개선에 긍정적 영향을 기대할 수 있습니다.

다. 자산양수도 내용

1) 자산양수도 가액

본 자산양수도(지분매각)의 가액은 354,162,748,500원입니다.

라. 자산양수 · 도의 진행경과 및 일정

구 분	일 자
이사회결의일(주1)	2013년 11월 05일

자산양수도계약일	2013년 11월 06일
주요사항보고서 제출일	2013년 11월 05일
자산양수도 종료예정일(주2)	2014년 02월 28일

주1) 상기 이사회결의일은 법원허가일입니다.

주2) 주식양수도 종료일입니다.

## 【 대표이사 등의 확인 】

### 【대표이사 등의 확인】

#### 확 인 서

우리는 당사의 대표이사 및 신고담당업무이사로서 이 사업보고서의 기재내용에 대해 상당한 주의를 다하여 직접 확인 · 검토한 결과, 중요한 기재사항의 기재 또는 표시의 누락이나 허위의 기재 또는 표시가 없고, 이 사업보고서에 표시된 기재 또는 표시사항을 이용하는 자의 중대한 오해를 유발하는 내용이 기재 또는 표시되지 아니하였음을 확인합니다.

또한, 당사는 『주식회사의외부감사에관한법률』 제2조의2및 제2조의3의 규정에 따라 내부회계관리제도를 마련하여 운영하고 있음을 확인합니다. (『주식회사의외부감사에관한법률』 제2조에 의한 외감대상법인에 한함)

2015. 5. 15

주식회사 웅진

대표이사 이 재 진

(서명)

신고업무담당이사 박 천 신

(직명)

(서명)

# 사 업 보 고 서

(제 32 기)

사업연도	2014.01.01	부터
	2014.12.31	까지

금융위원회

한국거래소 귀중

2015년 3월 31일

제출대상법인 유형 :

주권상장법인

면제사유발생 :

해당사항 없음

회 사 명 :

주식회사 웅진홀딩스

대 표 이 사 :

이 재 진

본 점 소 재 지 :

서울시 종로구 창경궁로 120 종로플레이스빌딩

(전 화) 02-2076-4701

(홈페이지) <http://www.wjholdings.co.kr>

작 성 책 임 자 :

(직 책) 상 무 (성 명) 박 천 신

(전 화) 02-2076-4688

## 【 대표이사 등의 확인 】

### 【대표이사 등의 확인】

#### 확 인 서

우리는 당사의 대표이사 및 신고담당업무이사로서 이 사업보고서의 기재내용에 대해 상당한 주의를 다하여 직접 확인 · 검토한 결과, 중요한 기재사항의 기재 또는 표시의 누락이나 허위의 기재 또는 표시가 없고, 이 사업보고서에 표시된 기재 또는 표시사항을 이용하는 자의 중대한 오해를 유발하는 내용이 기재 또는 표시되지 아니하였음을 확인합니다.

또한, 당사는 『주식회사의외부감사에관한법률』 제2조의2및 제2조의3의 규정에 따라 내부회계관리제도를 마련하여 운영하고 있음을 확인합니다. (『주식회사의외부감사에관한법률』 제2조에 의한 외감대상법인에 한함)

2015. 3. 31

주식회사 웅진홀딩스

대표이사 이 재 진 (서명)

신고업무담당이사 박 천 신 (서명)

# I. 회사의 개요

## 1. 회사의 개요

### 가. 회사의 법적·상업적 명칭

당사의 명칭은 국문으로 주식회사 웅진홀딩스로 표기하고, 영문은 Woongjin Holdings Co., Ltd. 로 표기합니다. 단, 약식으로 표기할 경우에는 (주)웅진홀딩스 또는 WOONGJIN 으로 표기합니다.

### 나. 설립일자 및 존속기간

당사는 도서 및 교육출판물 제조·판매업 등을 주요 목적사업으로 하여 1983년 3월 21일 설립되어 1994년 11월 5일 한국거래소가 개설하는 유가증권시장에 주식을 상장하였습니다. 한편, 당사는 2007년 5월 1일자로 상호를 주식회사 웅진씽크빅에서 주식회사 웅진홀딩스로 변경하고, 동일자로 투자사업부문과 교육문화사업부문 등을 분리하여 당사를 존속법인으로 하고 주식회사 웅진씽크빅을 신설법인으로 하는 인적분할을 실시하였으며, 분할이후 당사는 투자사업, IT 사업 등을 영위하고 있습니다. 한편, 당사는 2012년 9월 26일 회생절차 개시 결정 이후 회생채무에 대한 변제재원 마련을 위하여 코웨이(주) 지분전량과 웅진식품(주) 지분전량, 웅진케미칼(주) 지분전량을 매각하였으며, 채무자회생 및 파산에 관한 법률 제283조 제1항에 정한 회생절차종결의 요건을 구비하여 서울중앙지방법원으로부터 2014년 2월 11일자로 회생절차종결 결정을 받았습니다.

또한, 당사는 「채무자 회생 및 파산에 관한 법률」 제212조 등에 의하여 2013년 12월 26일자로 물적 분할을 통해 분할신설법인인 주식회사 태승엘피를 설립하였으며, 주식회사 태승엘피는 회생절차에 남아 부인권 소송 등을 계속 수행한 후 소송의 결과에 따른 권리·의무를 분할존속회사인 당사에 이 전할 예정입니다.

### 다. 본사의 주소, 전화번호, 홈페이지 주소

- 주 소: 서울특별시 종로구 창경궁로 120 종로플레이스빌딩
- 전 화: 02) 2076-4701
- 홈페이지: <http://www.wjholdings.co.kr>

### 라. 주요사업의 내용

당사는 기업집단 웅진그룹의 지주회사(持株會社, Holding Company)입니다. 웅진그룹은 그 성격에 있어서 크게 지주회사, 정신문화기업, 대체에너지기업 등으로 구분됩니다. 지주회사는 계열회사를 지배하는 회사이며, 정신문화기업은 인간에게 지식과 정서를 전달하는 계열사들로서 아동도서, 최첨단 미디어, 전집류 및 학습도서 등을 개발, 보급하는 회사이며, 대체에너지기업은 일상생활에 필요한 에너지를 석탄, 유류 등과는 다른 방법으로 생산또는 생산에 필요한 원료를 생산하는 회사입니다. (주)웅진홀딩스는 지주회사로 현재 그룹의 사업영역 조정 및 투자를 담당하고 있으며, 웅진그룹의 모태가 되는 (주)웅진씽크빅을 중심으로 (주)북센, 웅진에너지(주), (주)웅진플레이도시 등이 주요 계열회사입니다. 세부 사항은 동 보고서의 'II. 사업의 내용'을 참조하시기 바랍니다.

### 마. 계열회사에 관한 사항

2014년 12월 31일 현재 당사를 포함하여 총 15개의 계열회사(국내 13개사, 해외 2개사)가 있으며, 당사를 모회사로 하는 자회사는 총 9개사입니다. 계열사 중 당사를 포함하여 (주)웅진씽크빅, 웅진에너지(주)는 현재 한국거래소 유가증권시장에 상장되어 있으며, 나머지회사는 모두 비상장 회사입니다. 자세한 사항은 "IX. 계열회사 등에 관한 사항"에서 참조하시기 바랍니다.



한편, 당사는 2013년 1월 2일 관계기업인 코웨이(주) 지분 전량인 21,879,304주 (28.4%)를 코웨이 홀딩스주식회사(엠비케이파트너스이호 사모투자전문회사의 자회사)에 매각하였습니다. 또한, 2013년 2월 7일 (주)웅진패스원의 최대주주인(주)웅진씽크빅의 이사회 결의로, (주)웅진패스원의 주식 14,109,916주(지분율: 77.06%)의 매각을 결의하고, 동 일자에 스카이레이크 제4호 0901 사모투자 전문회사 외 4개사와 매각계약을 체결하였습니다. 매각대금은 67,247,860천원이며, 2013년 3월에 매각이 완료되었습니다. 또한, 2013년 2월22일 계열회사인 극동건설(주)가 회생계획을 인가 받아, 회생계획에 따라 감자와 출자전환 등이 진행되었으며, 2013년 3월 7일(감자기준일)에 당사가 보유한 극동건설 지분과 2013년 3월 27일(감자기준일)에 당사가 극동건설에 출자전환한 주식이 전량 무상 소각됨에 따라, 2013년 3월 28일 당사와 극동건설(주)의 지분관계는 완전히 해소되었으며, 2013년 8월 2일자로 계열제외되었습니다.

당사는 웅진식품(주)의 지분매각과 관련하여 한앤컴퍼니와 2013년 12월 6일자로 매각을(매각대상 지분율: 47.79%, 매각대금 94,968,656천원) 완료하였으며 2014년 1월 14일자로 웅진식품(주)는 계열제외되었습니다. 또한 당사는 도레이첨단소재(주)와 웅진케미칼(주)의 지분매각과(매각대상 지분율: 46.30%, 매각대금 354,162,748천원) 관련하여 2014년 2월 28일자로 주식매매계약을 종결함에 따라 계열관계가 해소되었습니다.

한편, 회사는 (주)웅진플레이도시를 매각하기 위해 2014년 11월 7일자로 매각주관사를 선정하였으며 당기 중 매각예정자산으로 분류하였습니다.

#### 바. 연결대상 종속회사 개황

(단위 : 백만원)

상호	설립일	주소	주요사업	직전사업연도말 자산총액	지배관계 근거	주요종속 회사 여부
(주)복센	1996-02-01	경기도 파주시 교하읍 문발리	서적도매 및 보관과 운송	141,025	지분 50%이상 (기업회계기준서 1027호)	해당 (직전연도말 자산총액 500억원 이 상)
(주)오피엠에스	2005-01-14	서울시 강남구 역삼동	광고대행 및 E-Book 사업	3,829	지분 50%이상 (기업회계기준서 1027호)	미해당
(주)웅진플레이도시	2009-05-28	경기도 부천시 원미구 상동	유원지 및 기타 오 락관련 서비스업	297,348	지분 50%이상 (기업회계기준서 1027호)	해당 (직전연도말 자산총액 500억원 이 상)
웅진에너지(주)	2006-11-17	대전광역시 유성 구관평동	잉곳의 제조 및 판 매	351,683	주4)참조	해당 (직전연도말 자산총액 500억원 이 상)
(주)태승엘피	2013-12-26	서울시 종로구 창경궁로	분할존속법인으로 부터 이전받은 부인 권 소송 등의 수행	241,203	지분 50%이상 (기업회계기준서 1027호)	해당 (직전연도말 자산총액 500억원 이 상)
(주)웅진투투럽	2013-11-20	서울시 종로구 창경궁로	화장품 및 건강기능 식품 판매	1,413	지분 50%이상 (기업회계기준서 1027호)	미해당
WJ & Company, Inc.	2014-05-20	Irvine, CA, USA	IT서비스 및 컨설팅	-	지분 50%이상 (기업회계기준서 1027호)	미해당
i-Tab	2010-02-25	Irvine, CA, USA	IT서비스	146,491	지분 50%이상 (기업회계기준서 1027호)	미해당

(주)렉스필드 컨트리클럽	2003-05-01	경기도 여주시 산북면	골프장운영업	205,970	주5)참조	해당 (직전연도말 자산총액 500억원 이 상)
(주)오션스위츠	2008-05-23	제주시 삼도이동	관광숙박운영업	54,464	지분 50%이상 (기업회계기준서 1027호)	해당 (직전연도말 자산총액 500억원 이 상)
더블유피디제일차 (유)	2010-01-19	서울시 영등포구 여의도동	특수목적기업	71,048	주3)참조	해당 (직전연도말 자산총액 500억원 이 상)

- 주1) (주)웅진플레이도시는 매각계획에 따라, 종속기업주식에서 매각예정자산으로 분류하였습니다.
- 주2) 당기 중 웅진에너지(주)의 유상증자에 참여하여 지분이 증가하였으며, 전기 중 사실상의 지배력을 가지고 있다고 판단하여 관계기업투자주식에서 종속기업투자주식으로 재분류하였습니다.
- 주3) 더블류피디제일차는 지분을 소유하고 있지 않으나, 사실상의 지배력을 보유하고 자산변동에 따라 변동이익(손실)에 노출되어 있다고 판단하여 종속기업에 포함하였습니다.

#### 1-1. 연결대상회사의 변동내용

구 분	자회사	사 유
신규 연결	(주)웅진투투럽	지분취득
	WJ&Company, Inc.	법인신설
	i-TAB	지분취득
	(주)렉스필드컨트리클럽	수증
	(주)오션스위츠	지분취득
연결 제외	북센제일차(유)	주1) 참조
	웅진케미칼(주)	지분매각
	웅진텍스타일(주)	지분매각
	P.T. WOONGJIN TEXTILES	지분매각
	TIANJIN WOONGJINCSM ECOTECH CO., LTD.	지분매각
	WOONGJIN CHEMICAL SHANGHAI CO.,LTD.	지분매각
	WOONGJIN CHEMICAL AMERICA INC.	지분매각
	SUZHOU WOONGJIN ESLON FIBER CO., LTD.	지분매각
	제이에이치더블유(유)	주1) 참조

- 주1) 사실상의 지배력을 보유하고 있지 않으며, 자산변동에 따라 변동이익(손실)에 노출되지 않아 특수 목적기업인 북센제일차(유)와 제이에이치더블유(유)를 종속기업에서 제외하였습니다.

#### 사. 신용평가에 관한 사항

당사의 최근 사업연도 신용평가 내역은 다음과 같습니다.

평 가 일	평가대상 유가증권 등	평가대상 유가증권의 신용등급	평가회사 (신용평가 등급범위)	평가구분
-------	----------------	--------------------	---------------------	------

2012.01.12	회사채	A-	한국기업평가(AAA~D)	본평정
2012.01.12	회사채	A-	한신정평가(AAA~D)	본평정
2012.03.26	회사채	A-	한국기업평가(AAA~D)	본평정
2012.03.26	회사채	A-	NICE신용평가(AAA~D)	본평정
2012.05.02	회사채	A-	NICE신용평가(AAA~D)	정기평정
2012.05.02	기업어음(CP)	A2-	한국기업평가(A1~D)	본평정
2012.05.02	기업어음(CP)	A2-	NICE신용평가(A1~D)	본평정
2012.06.13	회사채	A-	한국기업평가(AAA~D)	본평정
2012.06.14	회사채	A-	NICE신용평가(AAA~D)	본평정
2012.08.08	회사채	BBB+	NICE신용평가(AAA~D)	수시평정
2012.08.08	기업어음(CP)	A3+	NICE신용평가(AAA~D)	수시평정
2012.09.26	회사채	D	한국기업평가(AAA~D)	수시평정
2012.09.26	회사채	D	NICE신용평가(AAA~D)	수시평정
2012.09.26	기업어음(CP)	D	한국기업평가(A1~D)	수시평정
2012.09.26	기업어음(CP)	D	NICE신용평가(A1~D)	수시평정
2014.06.13	회사채	BBB+	한국기업평가(AAA~D)	본평정
2014.06.17	회사채	BBB+	한국신용평가(AAA~D)	본평정

※ 최근 3개년 기준

등급	정 의
AAA	원리금 지급확실성이 최고 수준임
AA	원리금 지급확실성이 매우 높지만 AAA 등급에 비하여 다소 낮은 요소가 있음
A	원리금 지급확실성이 높지만, 장래의 환경변화에 따라 다소 영향을 받을 가능성이 있음
BBB	원리금 지급확실성이 있지만, 장래의 환경변화에 따라 저하될 가능성이 내포되어 있음
BB	원리금 지급능력에 당면문제는 없으나 장해의 안정성면에서는 투기적인 요소가 내포되어 있음
B	원리금 지급능력이 부족하여 투기적임
CCC	원리금의 채무불이행이 발생할 위험요소가 내포되어 있음
CC	원리금의 채무불이행이 발생할 가능성이 높음
C	원리금의 채무불이행이 발생할 가능성이 극히 높음
D	현재 채무불이행 상태에 있음

(\*) 상기 AA~B까지는 당해 등급 내에서의 상대적 위치에 따라 + 또는 -부호를 부여할 수 있음

## 2. 회사의 연혁

### 가. 회사의 본점소재지 및 그 변경

변경등기일	본점소재지 주소	비 고
-------	----------	-----

1997.01.09	서울특별시 종로구 인의동 112-2 웅진빌딩	-
2007.03.19	서울특별시 종로구 동숭동 199-16	-
2007.05.07	서울특별시 종로구 종로2가 6 종로타워	-
2009.04.02	서울특별시 중구 충무로3가 60-1 극동빌딩 24층	-
2013.07.31	서울특별시 종로구 창경궁로 120 종로플레이스빌딩	-

#### 나. 경영진의 중요한 변동

변동년월	변동내역	변동후 대표이사 현황
2006.03.24	대표이사 윤석금, 김준희 재선임	윤석금, 김준희
2007.05.02	대표이사 박용선 신규선임 (김준희 대표이사 사임)	윤석금, 박용선
2009.01.12	대표이사 임종순 신규선임 (박용선 대표이사 사임)	윤석금, 임종순
2009.03.20	대표이사 송인회 신규선임	윤석금, 임종순, 송인회
2009.03.31	대표이사 윤석금 사임	임종순, 송인회
2010.03.26	대표이사 신광수, 이시봉 신규선임 (송인회 대표이사 사임)	신광수, 임종순, 이시봉
2011.03.25	임종순 대표이사 사임	신광수, 이시봉
2012.09.26	이시봉 대표이사 사임	윤석금, 신광수
2012.10.04	윤석금 대표이사 사임	신광수
2014.07.03	이재진 대표이사 신규선임 (신광수 대표이사 사임)	이재진

#### 다. 상호의 변경

일 자	변경 전	변경 후	변경 사유	비 고
1983.03.21	도서출판 해임인터내셔널	웅진출판(주)	종합 출판사로 영역확대	-
2000.04.01	웅진출판(주)	(주)웅진닷컴	인터넷 관련 사업 강화	2000.3.17 정기주총 결의
2005.03.25	(주)웅진닷컴	(주)웅진씽크빅	고객 커뮤니케이션의 효율성 증대	2005.3.25 정기주총 결의
2007.05.01	(주)웅진씽크빅	(주)웅진홀딩스	회사분할을 통한 사업목적변경(지주회사)	2007.3.29 임시주총 결의

주1) 회사는 사업부문의 전문성 강화를 위해 2015년 3월 27일자 정기주주총회에서 회사의 상호명을 (주)웅진홀딩스에서 (주)웅진으로 변경하기로 결의하였습니다.

#### 라. 합병, 분할(합병), 포괄적 주식교환 · 이전, 중요한 영업의 양수 · 도 등

일 자	내 용	비 고
-----	-----	-----

2013.12.26	(주)웅진홀딩스 물적분할 - 「채무자 회생 및 파산에 관한 법률」 제212조 등에 의하여 (주)웅진홀딩스를 분할하여 분할신설법인인 (주)태승엘피를 설립하고, 부인권 소송 등과 관련된 자산, 부채 및 계약 일체 등과 소송비용 등의 지급을 위한 현금 일정액 등을 (주)태승엘피에 이전하고, (주)태승엘피의 발생주식 전부를 분할존속회사인 (주)웅진홀딩스가 인수함. (2014.01.06 "합병등종료보고서" 참조)	2013.12.19 법원 결정
------------	---	---------------------

주1) 최근 3년 기준

#### 마. 회사의 연혁

일 자	내 용
2006.09.29	웅진그룹과 SunPower, Joint Venture 계약 체결
2006.11.17	웅진에너지(주) 설립
2007.01.02	(주)웅진패스원 출범
2007.03.05	웅진에너지(주) 대전 공장 착공
2007.05.01	지주회사 (주)웅진홀딩스 설립 및 지주회사 사업회사 분리
2007.08.21	극동건설(주) 인수
2007.10.01	웅진썬크빅 파주사옥 2007 한국 건축문화대상 민간건축부문 대상 수상
2007.11.28	웅진에너지(주) 대전 공장 준공식
2008.01.07	웅진그룹 NEW- CI 선포
2008.01.15	웅진케미칼(새한) 인수
2008.03.18	재단법인 웅진 설립
2008.04.03	윤석금 회장 연스트앤영 최우수기업가상 수상
2008.07.07	웅진폴리실리콘(주) 설립
2008.09.24	웅진스타즈 창단
2008.10.10	윤석금 회장, 제1회 서울대 발전공로상 수상
2008.12.01	웅진홀딩스 임종순대표 취임
2009.01.19	웅진폴리실리콘, 현대중공업과 5억불 규모 장기공급계약 체결
2009.01.20	윤석금 회장 <엑셀런스코리아> 대한민국 베스트CEO대상 수상
2009.04.30	웅진홀딩스, 자회사 웅진해피윌 흡수 합병
2009.05.21	웅진홀딩스, 웅진홈케어 자회사로 편입
2009.11.04	윤석금 회장, 지속가능경영대상 대통령 표창
2009.11.21	웅진어린이마을 착공식
2010.01.04	웅진그룹 저탄소경영선포식
2010.01.29	윤석금 회장, <긍정이 걸작을 만든다> 중국어판 발간
2010.03.10	웅진그룹 윤리경영 러브레터 발간
2010.03.10	웅진그룹 사장단 교토 컨퍼런스
2010.03.23	한국 100대 CEO'에 윤석금 회장 6년 연속 선정(매경이코노미)
2010.04.01	웅진그룹 30주년 창립기념식 및 30년사 '서른살의 웅진이야기' 발간
2010.06.30	웅진에너지(주) 상장
2010.07.14	윤석금회장, 한국의 경영대가 2위, CEO부문 1위(매경이코노미)
2010.11.30	웅진에너지(주), 제2공장 준공식

2011.03.25	웅진홀딩스 신광수, 이시봉 대표이사 체제
2011.04.13	웅진폴리실리콘(주), 상주공장 준공식
2011.06.11	(주)웅진씽크빅, 영어콘텐츠 업체 '컴퍼스 미디어' 인수
2011.06.21	극동건설(주), 유상증자(제3자배정)에 따른 최대주주 지분변경 최대주주[(주)웅진홀딩스 - 33,669,689(89.50%)]
2011.07.06	(주)웅진홀딩스, 2011 IT거버넌스 어워드 단독 수상(ISACA Korea)
2011.07.26	(주)웅진씽크빅, 태국 교육시장 진출, 태국 트루디지털플러스와 스마트러닝 프로그램 출시하는 양해각서(MOU) 체결
2011.10.10	(주)웅진씽크빅, 씽크U, 제7회 이러닝 우수기업 콘테스트 서비스부문 최우수상 (교과부 장관상) 수상
2011.10.10	(주)웅진씽크빅, 2011/2012 다우존스 지속가능경영지수 평가 DJSI Korea 지수 편입, 국내 미디어 산 업 최우수 기업으로 선정
2012.02.24	(주)웅진씽크빅, 조선일보 주관 2012 대한민국 올해를 빛낸 히트상품에 '씽크U' 선정
2012.04.13	(주)웅진씽크빅, 2011 지속가능경영평가 '엔터테인먼트 & 미디어' 산업 분야 AAA 획득
2012.05.30	(주)웅진홀딩스, 웅진케미칼 지분 취득 결정 (취득예정주식수: 214,644,092주)
2012.08.15	(주)웅진홀딩스, 엠비케이파트너스이호 사모투자전문회사와 웅진코웨이 지분관련 자산양수도 계약 체 결
2012.09.14	(주)웅진홀딩스, (주)웅진플레이도시 지분 취득 (취득주식수: 6,000,000주)
2012.09.26	(주)웅진홀딩스, 대표이사 변경 (변경전: 신광수, 이시봉, 변경후: 윤석금, 신광수)
2012.09.26	(주)웅진홀딩스, 회생절차개시신청 (관할법원: 서울중앙지방법원)
2012.10.04	(주)웅진홀딩스, 대표이사 변경 (변경전: 윤석금, 신광수, 변경후: 신광수)
2012.10.11	(주)웅진홀딩스, 회생절차개시결정 (신광수 대표이사 관리인 선임, 관할법원: 서울중앙지방법원)
2013.01.02	(주)웅진홀딩스, 코웨이(주) 지분매각관련 자산양수도 계약 종결 (엠비케이파트너스이호 사모투자전문회사에 주식 전량 매각, 매각 주식수: 21,879,304주)
2013.01.02	(주)웅진홀딩스, 코웨이(주)로부터 웅진케미칼(주) 지분 취득 (취득 주식수: 214,644,092주)
2013.02.22	(주)웅진홀딩스, 회생계획안 인가 (관할법원: 서울중앙지방법원)
2013.10.22	(주)웅진홀딩스, 웅진식품(주)로부터 (주)오션스위츠 지분 취득 결정(취득 주식수: 1,010,000주)
2013.12.06	(주)웅진홀딩스, 한앤컴퍼니와 웅진식품(주) 지분매각계약 종결 (매각 주식수: 20,816,870주)
2013.12.20	(주)웅진홀딩스, 회사분할결정 (분할존속법인: (주)웅진홀딩스, 분할 신설법인: (주)태승엘피)
2013.12.30	(주)웅진홀딩스, 웅진폴리실리콘(주) 지분 부분 매각 (매각주식수: 11,000,000주)
2013.12.26	(주)웅진홀딩스, 분할신설법인 (주)태승엘피 설립
2013.12.28	(주)웅진홀딩스, 최대주주변경 (변경전: 윤석금, 변경후: 윤형덕)
2014.02.11	(주)웅진홀딩스, 회생절차종결결정 (관할법원: 서울중앙지방법원)
2014.02.28	(주)웅진홀딩스, 도레이첨단소재와 웅진케미칼(주) 지분매각계약 종결 (매각 주식수: 21,464,409주)
2014.05.20	(주)웅진홀딩스, WJ & Company, Inc.(USA) 설립
2014.06.03	(주)웅진홀딩스, (주)웅진투투럽 자회사 편입
2014.07.03	(주)웅진홀딩스, 대표이사 변경 (변경전: 신광수, 변경후: 이재진)
2014.08.29	(주)웅진씽크빅, 350억 규모 주주배정 유상증자 결정
2014.10.15	WJ & Company, Inc., i-Tab 인수
2014.10.15	웅진에너지(주), 제3자 배정(美 SunEdison International, Inc.) 유상증자 결정
2014.10.31	(주)웅진홀딩스, (주)렉스필드컨트리클럽 자회사 편입(수증 주식수: 1,739,968주)
2014.12.05	(주)웅진홀딩스, 웅진폴리실리콘(주) 자회사 제외
2014.12.29	(주)웅진홀딩스, (주)오션스위츠 지분취득 (취득 주식수: 1,010,000주)
2015.03.27	(주)웅진홀딩스, 제32기 정기주주총회에서 (주)웅진(영문명: Woongjin Co., Ltd.)으로 사명변경 결의

바. 주요 종속회사의 최근 사업연도에 대한 연혁

회사명	연 혁
(주)복센	1996.01 회사설립 2003.04 (주)복센으로 사명변경 2003.10 해럴드 경제 선정 출판유통 부문 고객만족 대상 수상 2005.04 한국 로지스틱스 학회주관 "한국 로지스틱스 대상"선정(중견기업부문) 2009.11 매경 우수벤처기업상 수상 "정보통신부문_지식경제부장관상" 2011.05 물류사업 확대를 위해 국제물류 전문기업인 '웅진로지스틱스'지분(100%) 취득 2012.02 웅진로지스틱스 흡수합병
(주)웅진플레이도시	2009.12 웅진플레이도시 오픈 2010.10 5개 테마 완성 운영(워터, 스노우, 골프, 신기, 키즈) 2012.07 야외워터파크 (패밀리존) 오픈 2012.12 스노우파크 (이글루 체험파크) 오픈

### 3. 자본금 변동사항

<증자(감자)현황>

(기준일 : 2014.12.31 )

(단위 : 원, 주)

주식발행 (감소)일자	발행(감소) 형태	발행(감소)한 주식의 내용				
		주식의 종류	수량	주당 액면가액	주당발행 (감소)가액	비고
2007.05.01	-	보통주	33,019,460	500	-	-
2007.05.01	주식분할	보통주	24,384,228	500	-	인적분할(웅진씽크빅)로 인한 감소
2007.10.09	현물출자	보통주	40,852,941	500	18,610	-
2007.12.28	-	보통주	773,611	500	-	(주)플래티넘미디어 소규모합병에 의한 신주발행
2009.05.13	-	보통주	6,750,526	500	-	(주)웅진해피콜 합병에 따른 신주발행
2009.06.30	신주인수권행사	보통주	1,561,724	500	12,250	제39회 무보증 신주인수권부사채의 신주인수권행사 (행사기간: 2009.06.30)
2010.02.16	신주인수권행사	보통주	280	500	12,250	제39회 무보증 신주인수권부사채의 신주인수권행사 (행사기간: 2009.07.01~2010.02.16)
2010.11.12	신주인수권행사	보통주	1,642,763	500	9,200	제39회 무보증 신주인수권부사채의 신주인수권행사 (행사기간: 2011.11.12)
2011.01.27	신주인수권행사	보통주	6,657	500	9,200	제39회 무보증 신주인수권부사채의 신주인수권행사 (행사기간: 2011.01.27)
2011.10.11	신주인수권행사	보통주	932	500	9,200	제39회 무보증 신주인수권부사채의 신주인수권행사 (행사기간: 2011.10.11)
2012.04.19	신주인수권행사	보통주	82	500	9,200	제39회 무보증 신주인수권부사채의 신주인수권행사 (행사기간: 2012.04.19)
2013.02.26	무상감자	보통주	46,866,177	500	-	회생계획에 따른 기존주주대상 감자 (최대주주등 특수관계인 5:1, 그외주주 3:1)

2013.02.27	출자전환	보통주	582,639,158	500	500	회생채권 출자전환
2013.02.28	무상감자	보통주	468,522,439	500	-	회생계획에 따른 출자전환주주대상 감자(5:1)
2013.03.19	무상감자	보통주	85,019,094	500	-	회생계획에 따른 전체주주대상 감자(3:1)
2013.12.17	출자전환	보통주	249,707	500	500	회생채권 추가 출자전환 (최초 출자전환일 2013.11.29)
2013.12.27	유상증자(제3자배정)	보통주	10,090,340	500	3,398	회생계획에 따른 특수관계인대상 유상증자
2014.12.17	출자전환	보통주	22,782	500	500	회생채권 추가 출자전환 (최초 출자전환일 2014.11.30)

주1) 상기 무상감자 및 출자전환은 감자기준일 및 출자전환일 기준임.

### <신주인수권부사채>

#### 미상환 신주인수권부사채 등 발행현황

(기준일 : 2014.12.31 )

(단위 : 백만원, 주)

종류 \ 구분	발행일	만기일	권면총액	행사대상 주식의 종류	신주인수권 행 사가능기간	행사조건		미행사신주인수권부사채		비고
						행사비율 (%)	행사가액	권면총액	행사가능주 식수	
제3회 무보증 신주인수권 부사채	2011.12.19	2015.12.19	120,000	기명식 보통주	2012.01.19~ 2016.11.19	124.8737%	3,960	97,612	24,513,106	-
합 계	-	-	120,000	-	-	124.8737%	3,960	97,612	24,513,106	-

주1) 2012년 9월 19일 행사가액 조정으로 행사비율이 조정되었으며, 그에 따라 행사가능주식수가 변동되었습니다.

주2) 상기 신주인수권부사채의 만기일인 2016년 12월 19일은 지난 2013년 9월 16일에 개최한 웅진에너지(주) 사채권자집회의 결의 내용이 법원인가결정(인가결정일: 2013년 10월18일)에 의거하여 2015년 12월 19일로 변경되었습니다.

#### 가. 당기말과 전기말 현재 연결기업의 신주인수권부사채 내역

(단위: 천원)		
계 정 과 목	당기말	전기말
신주인수권부사채	97,612,080	97,612,080
사채상환할증금	4,081,256	8,123,473
사채할인발행차금	(455,427)	(2,557,568)
신주인수권조정	(1,972,221)	(2,457,649)
신주인수권부사채 장부금액	99,265,688	100,720,336
차감: 유동성신주인수권부사채	(99,265,688)	(1,456,304)
차감계	-	99,264,032



주1) 상기 내역은 웅진에너지(주)가 2011년 12월 19일자로 발행한 제3회 무보증 신주인수권부사채의 건입니다.

#### 나. 신주인수권사채의 변동내역

##### 1) 당 기

(단위: 천원)					
구 분	기초금액	유동성대체	신주인수권조정상 각	사채상환손실	기말금액
제3회 무보증 신주인수권부사 채	99,264,032	(99,265,688)	2,587,570	(2,585,914)	-

##### 2) 전 기

(단위: 천원)					
구 분	기초금액	유동성대체	신주인수권조정상 각	사채상환손실	기말금액
제3회 무보증 신주인수권부사 채	94,403,596	(1,456,304)	3,243,658	3,073,082	99,264,032

#### 다. 신주인수권부사채 발행내역

구 분	신주인수권부사채 조정 후(주1)	신주인수권부사채 조정 전
종류	분리형 무보증 신주인수권부사채	분리형 무보증 신주인수권부사채
사채의 권면총액	97,612,080천원	120,000,000천원
사채의 발행가액	97,512,080천원	120,000,000천원
표면이자율	연 2.00% (2014년 최초 지급분부터는 연 3.00%)	연 2.00%
보장수익율	연 4.00%	연 4.00%
이자지급조건	발행일로부터 3개월 분할후급	발행일로부터 3개월 분할후급
원금상환방법	2014년 12월 19일 4.1428% 2015년 12월 19일 104.1794% 분할상환	만기일에 사채 원금의 111.0095% 일시상환
사채권자의 조기상환청구 권 (Put Option) (주1)	조기상환청구 행사권 포기	(1) 조기상환청구기간 : 2013년 10월 19일 ~ 2013년 11월 19일 (2) 조기상환기일 : 2013년 12월 19일 (3) 상환방법 : 사채원금의 104.1428% 일시상환

신주인수권에 대한 내용	(1) 최초행사가액 : 4,945원/주 조정후행사가액 : 3,960원/주 (2) 행사청구기간 : 2012년 1월 19일 ~ 2016년 11월 19일 (3) 최초행사비율 : 100% 조정후행사비율 : 124.87%	(1) 최초행사가액 : 4,945원/주 조정후행사가액 : 3,960원/주 (2) 행사청구기간 : 2012년 1월 19일 ~ 2016년 11월 19일 (3) 최초행사비율 : 100% 조정후행사비율 : 124.87% (4) 행사된 누적 신주인수권 : 4,635,602주 미행사된 잔여 신주인수권 : 19,630,314주
--------------	---	---

주1) 기한이익상실 불발생 간주 및 취소의 결의를 이행하기 위한 신주인수권부사채의 조정이 2013년 10월 19일 발생하였으며, 조정으로 인해 전기에 인식한 관련 손익은 다음과 같습니다.

(단위: 천원)

구 분	금 액
조정 전 신주인수권부사채 장부가액	96,984,234
사채조정손실	3,073,082
조정 후 신주인수권부사채 장부가액	100,057,316

주2) 상기 신주인수권부사채는 현금납입 및 사채대용납입으로 신주인수권의 행사가 가능하며, 신주인수권 행사일이 속한 영업연도의 직전 영업연도말에 행사된 것으로 간주하여 당해연도의 배당금을 지급합니다.

주3) 상기 신주인수권부사채에 부여된 행사가액은 유상증자, 주식배당, 합병 또는 주식분할 및 병합 등의 조정 사유가 발생하였거나 사채 발행 후 3개월 단위를 기준으로 기명식 보통주식의 가격이 하락하는 경우 최초 행사 가격의 80%를 한도로 조정될 수 있습니다.

주4) 상기 신주인수권부사채에 부여된 신주인수권은 금융감독원의 질의회신 회제이-00094(신주인수권 대가의 회계처리)에 따라 지분상품의 분류요건을 충족하므로 자본잉여금으로 계상하였습니다.

라. 당기말 현재 종속회사인 웅진에너지(주)의 신주인수권부사채 상환계획

구 분	(단위: 천원)	
	신주인수권부사채	합 계
2015.01.01~2016.09.30	97,612,080	97,612,080

## 4. 주식의 총수 등

2014년 12월 31일 현재 당사가 발행할 주식의 총수는 1,500,000,000주이며, 현재까지 발행한 주식의 총수는 52,866,795주입니다. 유통주식수는 자기주식 215,870주를 제외한 보통주 52,650,925주입니다. 당사는 보통주 외의 주식은 발행하지 않았습니다.

### 주식의 총수 현황

(기준일 : 2014.12.31 )

(단위 : 주)

구 분	주식의 종류			비고
	보통주	-	합계	
I. 발행할 주식의 총수	1,500,000,000	-	1,500,000,000	-
II. 현재까지 발행한 주식의 총수	653,274,505	-	653,274,505	-
III. 현재까지 감소한 주식의 총수	600,407,710	-	600,407,710	-
1. 감자 2. 이익소각 3. 상환주식의 상환 4. 기타	588,362,157	-	588,362,157	-
	12,045,553	-	12,045,553	-
	-	-	-	-
	-	-	-	-
IV. 발행주식의 총수 (II-III)	52,866,795	-	52,866,795	-
V. 자기주식수	215,870	-	215,870	-
VI. 유통주식수 (IV-V)	52,650,925	-	52,650,925	-

주1) 당사는 2014년 11월 28일자로 회생채권자 대상 추가 출자전환(2014년 11월 28일자 '유상증자결정' 공시 참조)을 통해 22,782주를 신주발행하였으며, 2014년 12월말 현재 발행주식총수는 52,866,795 주입니다.

## 5. 의결권 현황

(기준일 : 2014.12.31 ) (단위 : 주)

구 분	주식의 종류	주식수	비고
발행주식총수(A)	보통주	52,866,795	-
	-	-	-
의결권없는 주식수(B)	보통주	215,870	상법 제369조제2항
	-	-	-
정관에 의하여 의결권 행사가 배제된 주식수(C)	보통주	-	-
	-	-	-
기타 법률에 의하여 의결권 행사가 제한된 주식수(D)	보통주	-	-
	-	-	-
의결권이 부활된 주식수(E)	보통주	-	-
	-	-	-
의결권을 행사할 수 있는 주식수 (F = A - B - C - D + E)	보통주	52,650,925	-
	-	-	-

## 6. 배당에 관한 사항 등

최근 3사업연도 배당에 관한 사항

구 분	주식의 종류	제32기	제31기	제30기
주당액면가액 (원)		500	500	500
(연결)당기순이익(백만원)		66,534	222,973	-1,732,745
주당순이익 (원)		1,914	10,487	-23,283
현금배당금총액 (백만원)		-	-	-
주식배당금총액 (백만원)		-	-	-
(연결)현금배당성향(%)		-	-	-
현금배당수익률 (%)	-	-	-	-
	-	-	-	-
주식배당수익률 (%)	-	-	-	-
	-	-	-	-
주당 현금배당금 (원)	-	-	-	-
	-	-	-	-
주당 주식배당 (주)	-	-	-	-
	-	-	-	-

주) 상기 당기순이익 및 주당순이익은 별도기준임.

## II. 사업의 내용

### 1. 지주회사의 사업의 내용

#### 가. 사업의 개요

##### 1) 지주회사의 정의

지주회사(持株會社, Holding Company)는 다른 회사의 주식을 소유한 회사이며 단순히 주식을 소유하는 것만이 아니라, 해당회사의 법적기준 이상의 주식(의결권)을 보유함으로써 그 회사에 대하여 실질적인 지배권을 취득하는 것을 목적으로 하는 회사입니다. 지주회사는 크게 순수지주회사와 사업지주회사로 구분할 수 있습니다.

순수지주회사는 어떠한 사업활동도 하지 않고, 다른 회사의 주식을 소유함으로써 그 회사를 지배하는 것을 주된 목적으로 하며 지배하는 자회사들로부터 받는 배당금을 주된 수입원으로 하고 있습니다. 사업지주회사는 직접 어떠한 사업활동을 함과 동시에 다른 회사를 지배하기 위하여 주식을 소유하는 회사입니다.

우리나라의 지주회사제도는 독점규제 및 공정거래에관한법률(이하 '공정거래법')에 규정되어 있습니다. 정부에서는 1986년 공정거래법 개정시 지주회사 설립 및 전환을 금지시켰으나, 1997년 외환위기 이후 기업들의 구조조정과정을 촉진한다는 취지하에 1999년 공정거래법을 개정하여 지주회사를 허용하였습니다. 지주회사의 장점으로 경영효율성 및 투명성 향상, 지배구조 개선, 외자유치 원활 등을 들 수 있습니다.

##### 2) 지주회사 현황

당사는 다른 회사의 주식을 소유함으로써 그 회사를 지배하는 것을 목적으로 하는 지주회사이며, 2014년 12월말 현재 (주)웅진씽크빅, 웅진에너지(주), (주)복센, (주)웅진플레이도시 등을 포함하여 9개 자회사를 포함하고 있습니다.

#### \* 주요 종속회사 및 관계기업 투자지분현황

##### ① 종속기업 투자지분현황

[2014.12.31 기준, 단위: 백만원]

회 사 명	지분율	장부가액	영위업종	비 고
(주)복센	68.75%	10,453	서적 도매 및 보관과 운송	-
(주)웅진플레이도시	80.26%	-	오락관련 서비스업	-
(주)웅진에너지	35.45%	59,699	Ingot의 제조, 판매 및 유통	-
(주)태승엘피	100.00%	241,203	분할존속법인으로부터 이전받은 부인권 소송등의 수행	-
(주)웅진투투럽	74.33%	3,000	화장품류, 건강기능식품 판매	-
WJ&Company, Inc.	100.00%	1,980	IT서비스 및 컨설팅	-
(주)렉스필드컨트리클럽	43.24%	-	골프장운영업	-
(주)오션스위츠	100.00%	4,000	관광숙박운영업	-
합 계	-	320,335	-	-

주1) 당기 중 (주)웅진플레이도시의 순자산가치를 반영하여, 900,000천원의 손상차손을 인식하였으며,

매각주관사 선정 등의 매각계획에 따라 종속기업투자주식에서 매각예정자산으로 분류하였습니다.

주2) 당기 중 웅진에너지(주)의 유상증자에 참여하여 지분이 증가하였으며, 전기 중 사실상의 지배력을 가지고 있다고 판단되어 관계기업주식에서 종속기업주식으로 재분류하였습니다.

주3) (주)태승엘피는 전기 중 회생계획에 따라 물적분할하여 설립한 분할신설회사입니다.

주4) 당기 중 (주)웅진투투립의 지분을 취득하여 종속회사로 편입하였으며 이후 유상증자에 참여하였습니다.

주5) 당기 중 미국 IT시장 진출을 위해 신설법인을 설립하여 종속회사로 편입하였으며, 이후 유상증자에 참여하였습니다.

주6) 2014년 10월 31일에 (주)렉스필드컨트리클럽 주식을 특수관계자로부터 수증받았습니다.

주7) 2014년 12월 29일에 (주)오션스위츠 주식을 신규로 취득하였습니다.

## ② 관계기업 투자지분현황

[2014.12.31 기준, 단위: 백만원]

회 사 명	지분율	장부가액	영위업종	비 고
(주)웅진씽크빅	24.33%	108,157	도서 및 교육출판물 제조 및 판매 등	-
웅진폴리실리콘(주)	-	-	폴리실리콘의 제조 및 판매	-
합 계	-	108,157	-	-

주1) 당기 중 회생계획에 따라 당사가 보유한 (주)웅진씽크빅 주식 1,012,654주를 처분하였으며 이후 주주배정 유상증자에 참여(1,242,411주)하였습니다. 또한, 해당 관계기업주식 중 1,023,829주는 종속기업의 소송중인 사건으로 인해 당사 명의의 증권계좌에서 인출제한되어 있습니다.

주2) 전기 중 사실상의 지배력을 상실하였으므로 종속기업주식에서 관계기업주식으로 재분류 하였으며, 당기 중 공정거래법상 지주회사 행위제한 요건 충족을 위해 잔여주식 전량을 처분하였습니다.

## 3) IT서비스부문 및 사업부문 현황

### ① IT 서비스부문

IT서비스 부문은 웅진그룹 내에서 SI, SM 등 전산시스템 구축 및 관리업무를 진행하고 있습니다. 주요 사업으로는 SAP B1, R3 등의 전사적 ERP 구축과 더불어, 그룹웨어, 화상회의시스템, 성과평가 시스템 등의 웹 서비스를 제공하고 있습니다.

### ② 사업부문

당사의 사업부문은 외부사 및 계열사의 원,부자재 및 제품 공급서비스 대행 및 그룹의 자산관리와 총무지원서비스 대행, 콜센터 서비스 대행업무를 영위하고 있습니다. 당사는 기업구조조정을 촉진하고 재무구조를 개선하기 위하여 외부사 및 계열사의 원부자재 및 소모성자재(MRO) 통합 구매대행을 영위하는 SSD사업부를 2013년 4월 29일자로 철수하기로 하였습니다. 당사는 향후 안정성과 수익성을 지닌 광고플랫폼 및 콜센터사업을 강화할 예정입니다.

## 나. 사업부문별 매출 및 주요재무현황

[단위: 백만원]

구 분	매출유형	제32기	제31기	제30기
지주	관계사배당금수익	-	-	26,332

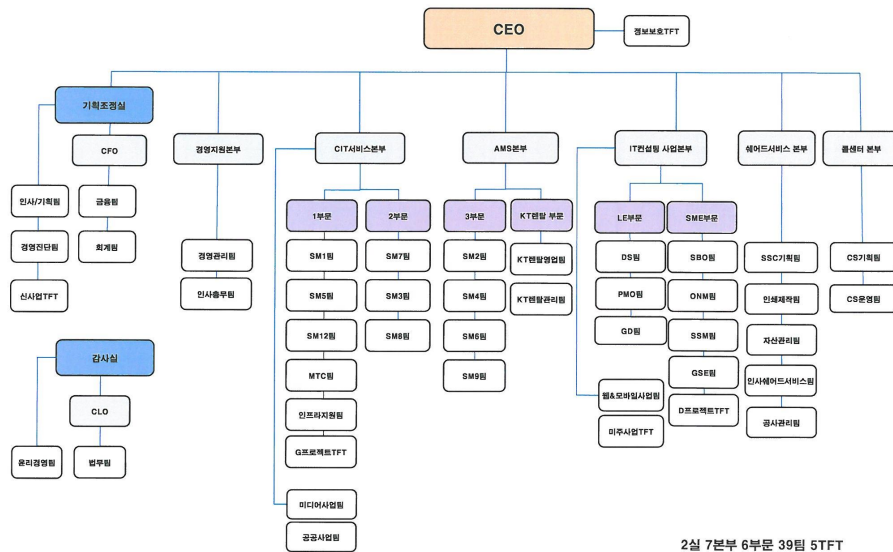
	브랜드 로열티	10,507	14,074	16,256
	경영자문	4,109	4,273	7,964
	기 타	6	8,074	2,719
	소 계	14,622	26,421	56,271
IT서비스	SM	44,370	42,049	44,400
	SI	12,673	12,247	16,641
	기 타	11	3,351	15,488
	소 계	57,054	57,647	76,529
사업	웨어드서비스(인쇄제작)	63,565	43,452	58,916
	FM(시설물관리유지)	10,214	16,763	35,223
	콜센터	21,271	24,028	24,996
	기 타	2,196	-	14,812
	소 계	97,246	84,243	133,947
합 계		168,922	168,311	266,747

주1) 중단사업의 구분표시를 위하여 전기(제30기)의 별도 포괄손익계산서를 재작성함에 따라 제30기 사업부문 별 매출은 재작성되었습니다.

#### 다. 공시대상 사업부문의 구분

당사는 지주회사임에 따라 자회사의 지분 소유를 통해 발생하는 지분법이익, 부동산 소유 및 임대, 브랜드 수익, 배당 수익외에 다른 영업활동을 영위하고 있지 않음에 따라 별도로 구분된 공시대상 사업 부문이 없습니다. 다만, 당사는 주권상장법인으로서 자본시장과 금융투자업에 관한 법률 제159조에 의하여 주요경영사항을 신고하여야 하며, 동시에 지주회사로서 유가증권시장 공시규정 제8조에 따라, 자회사의 주요경영사항에 대하여도 신고하여야 합니다. 2014년말 현재 재무상태표상 장부가액 기준으로 당사가 보유하고 있는 지분법대상 주식의 장부가액 중 당사의 별도기준 자산총액의 10%이상을 차지하고 있는 자회사는 (주)웅진씽크빅과 (주)태승엘피가 있습니다. 또한, 2014년말 현재 자산총액이 당사 연결자산총액의 5%이상에 해당하는 주요종속회사로는 (주)웅진플레이도시, (주)복센, 웅진에너지(주), (주)태승엘피, (주)렉스필드컨트리클럽이 있으며, 유가증권시장 공시규정 제8조에 따라, 종속회사의 주요경영사항에 대하여도 신고하여야 합니다.

#### 라. 조직도



## 마. 경영상의 주요계약 등

### 1) 브랜드 사용계약

(주)웅진홀딩스는 웅진 브랜드의 소유주로서 브랜드의 가치제고 및 육성, 보호 활동을 종합적으로 수행해 나가고 있으며, 그 일환으로 2008년 1월 1일 부터는 웅진브랜드를 사용하는 회사와 상호 간에 상표권 사용계약을 체결하여 사용상의 권리와 의무를 명확히 함과 아울러 브랜드 사용료를 수취하고 있습니다.

### 2) 브랜드 사용료 수취

2014년말 현재 당사와 상표사용계약을 체결하고 있는 회사는 7개사 입니다. 브랜드 사용료는 브랜드를 사용하는 회사의 매출액을 기준으로 산정되며, 2014년 1월 1일부터 12월 31일까지 인식한 브랜드 사용료 수익은 10,507백만원입니다.

## 바. 시장위험과 위험관리

### 1) 위험관리의 개요

연결실체는 금융상품을 운용함에 따라 다음과 같은 위험에 노출되어 있습니다.

- ① 신용위험
- ② 유동성위험
- ③ 환위험
- ④ 이자율위험
- ⑤ 기타 가격위험관리

상기 위험에 대한 연결실체의 노출정도 및 이와 관련하여 연결실체가 수행하고 있는 자본관리와 위험



관리의 목적, 정책 및 절차와 위험측정방법 등에 대한 질적 공시사항과 양적 공시사항을 포함하고 있습니다.

## 2) 위험관리 개념체계

연결실체는 금융상품과 관련하여 신용위험, 유동성위험, 환위험, 이자율위험 등과 같은 다양한 금융 위험에 노출되어 있습니다. 연결실체의 위험관리는 연결실체의 재무적 성과에 영향을 미치는 잠재적 위험을 식별하여 연결실체가 허용가능한 수준으로 감소, 제거 및 회피하는 것을 그 목적으로 하고 있습니다. 연결실체는 전사적인 수준의 위험관리 정책 및 절차를 마련하여 운영하고 있으며, 연결실체의 재무부문에서 위험관리에 대한 총괄책임을담당하고 있습니다. 연결실체의 재무부문은 이사회에서 승인된 위험관리 정책 및 절차에 따라 연결실체의 영업과 관련한 금융위험을 감시하고 관리하는 역할을 하고 있으며, 금융위험의 성격과 노출정도를 분석한 주기적인 내부위험보고서를 위험관리위원회에 제출하고 있습니다. 연결실체의 이사회는 전반적인 금융위험관리전략을 수립하고 위험회피 수단 및 절차를 결정하며 위험관리의 효과성에 대한 사후평가를 수행하고 있습니다. 또한, 연결실체의 내부감사인은 위험관리 정책 및 절차의 준수 여부와 위험노출 한도를 지속적으로 검토하고 있습니다. 연결실체의 전반적인 금융위험 관리 전략은 전기와 동일합니다.

## 3) 금융위험관리

### ① 신용위험관리

연결실체는 금융상품의 당사자 중 일방이 의무를 이행하지 않아 상대방에게 재무손실을 입힐 신용 위험에 노출되어 있습니다. 연결실체의 경영진은 신용위험을 관리하기 위하여 신용도가 일정 수준 이상인 거래처와 거래하고 있으며, 금융자산의 신용보강을 위한 정책과 절차를 마련하여 운영하고 있습니다. 연결실체는 신규 거래처와 계약시 공개된 재무정보와 신용평가기관에 의하여 제공된 정보 등을 이용하여 거래처의 신용도를 평가하고 이를 근거로 신용거래한도를 결정하고 있으며, 담보 또는 지급보증을 제공받고 있습니다. 또한, 연결실체는 주기적으로 거래처의 신용도를 재평가하여 신용거래한도를 재검토하고 담보수준을 재조정하고 있으며, 회수가 지연되는 금융자산에 대하여는 분기 단위로 회수지연 현황 및 회수대책이 보고되고 있으며 지연사유에 따라 적절한 조치를 취하고 있습니다

금융자산의 장부금액은 신용위험에 대한 최대노출정도를 표시하고 있습니다. 당기말과전기말 현재 연결실체의 신용위험에 대한 최대 노출정도는 다음과 같습니다.

(단위: 천원)		
구분	당기말	전기말
[유동자산]		
현금성자산(*1)	177,598,376	114,723,777
단기매매목적비파생상품자산	415,930	-
유동성매도가능금융자산	1,121	-
기타의기타유동금융자산	-	583,000
금융기관예치금	208,079,929	271,412,732
매출채권(*2)	120,583,707	109,056,249
단기대여금(*2)	489,556	5,818,000
미수금(*2)	31,353,365	55,162,455

미수수익(*2)	3,805,014	6,661,877
소 계	542,326,998	563,418,090
[비유동자산]		
비유동매도가능금융자산	811,571	893,282
비유동매매목적비파생상품자산	-	858,143
장기금융기관예치금	17,575	67,575
장기매출채권(*2)	8,607,964	14,161,671
장기대여금	421,147	2,261,189
장기미수금(*2)	274,577	110,000
장기보증금	3,726,830	5,063,702
소 계	13,859,664	23,415,562
합 계	556,186,662	586,833,652

(\*1) 상기 금액은 시재금은 제외한 금액입니다.

(\*2) 상기 금액은 손상차손누계액 및 현재가치할인차금 차감 후의 금액입니다.

연결실체는 (주)하나은행 등의 금융기관에 현금및현금성자산 및 금융기관예치금을 예치하고 있으며, 신용등급이 우수한 금융기관과 거래하고 있으므로 금융기관으로부터의 신용위험은 제한적입니다.

당기말과 전기말 현재 대여금및수취채권의 해외 비중은 중요하지 않으므로 지역별 신용위험에 대한 최대 노출정도에 대한 정보는 공시하지 아니하였습니다.

## ② 유동성위험관리

연결실체는 현금 등 금융자산을 인도하여 결제하는 금융부채에 관련된 의무를 충족하는 데 어려움을 겪게 될 유동성위험에 노출되어 있습니다. 연결실체는 유동성위험을 관리하기 위하여 단기 및 중장기 자금관리계획을 수립하고 현금유출예산과 실제 현금유출액을 지속적으로 분석·검토하여 금융부채와 금융자산의 만기구조를 대응시키고 있습니다. 연결실체의 경영진은 영업활동현금흐름과 금융자산의 현금유입으로 금융부채를 상환가능하다고 판단하고 있습니다.

(단위: 천원)					
구 분	장부금액	계약상현금흐름	잔존계약만기		
			1년 미만	1 ~ 5년	5년 이상
[비파생금융자산]					
당기말	501,051,456	501,269,713	456,016,449	45,253,265	-
전기말	-	-	-	-	-
[비파생금융부채]					
당기말(*)	548,544,736	550,017,336	501,110,634	33,037,520	15,869,182
전기말(*)	556,592,570	561,647,129	410,658,900	148,153,229	2,835,000

(\*) 금융보증부채는 제외한 금액입니다.

## ③ 환위험

연결실체는 제품 수출 및 원재료 수입 거래와 관련하여 USD 등의 환율변동위험에 노출되어 있습니다.

다. 연결실체는 내부적으로 원화 환율 변동에 대한 환위험을 정기적으로 측정하고 있습니다.

당기말과 전기말 현재 기능통화 이외의 외화로 표시된 화폐성자산 및 부채의 기능통화로 환산된 장부 금액은 다음과 같습니다.

(단위: 천원)								
구 분	당기말				전기말			
	USD	JPY	EUR	기타	USD	JPY	EUR	기타
자산:								
현금성자산	2,052,327	-	-	-	4,933,716	-	-	30,667
매출채권및기타채권	52,525,915	-	-	-	36,490,473	-	6,772	1,868
자산 합계	54,578,242	-	-	-	41,424,189	-	6,772	32,535
부채:								
매입채무및기타채무	17,244,689	1,355,188	3,196,742	-	16,478,879	1,057,585	2,768,536	-
유동성사채	38,472,000	-	-	-	-	-	-	-
유동성장기차입금	65,952,000	-	-	-	-	-	-	-
장기차입금	-	-	-	-	100,253,500	-	-	-
부채 합계	121,668,689	1,355,188	3,196,742	-	116,732,379	1,057,585	2,768,536	-

당기와 전기에 적용된 환율은 다음과 같습니다.

(단위: 천원)				
구 분	평균환율		기말환율	
	당기	전기	당기	전기
USD	1,053.22	1,095.04	1,099.20	1,055.30
JPY(*1)	996.19	1,123.41	920.14	1,004.66
EUR	1,398.82	1,453.56	1,336.52	1,456.26

(\*1) 엔화의 환율은 100엔을 기준으로 산출되었습니다.

당기말과 전기말 현재 각 외화에 대한 원화환율 10% 변동 가정시 환율변동이 당기손익에 미치는 영향은 다음과 같습니다.

(단위: 천원)				
구 분	당기말		전기말	
	10% 상승시	10% 하락시	10% 상승시	10% 하락시
USD	(6,709,045)	6,709,045	(7,530,819)	7,530,819
JPY	(135,519)	135,519	(105,759)	105,759
EUR	(319,674)	319,674	(276,176)	276,176
기타	-	-	3,254	(3,254)
합 계	(7,164,238)	7,164,238	(7,909,500)	7,909,500

상기 민감도 분석은 보고기간말 현재 연결실체의 기능통화 이외의 외화로 표시된 화폐성 자산 및 부채를 대상으로 하였습니다.

#### ④ 이자율위험관리

연결실체는 고정이자율과 변동이자율로 자금을 차입하고 있으며, 이로 인하여 이자율위험에 노출되어 있습니다. 연결실체는 고정금리차입금과 변동금리차입금의 적절한 균형유지 정책을 수행하는 등 이자율위험을 관리하고 있으며, 이자율위험에 노출된 차입금 내용은 다음과 같습니다.

(단위 : 천원)

구분	당기	전기
단기차입금	67,054,595	137,668,358
자산유동화채무	-	1,333,333
유동성사채	68,950,800	63,278,659
유동성신주인수권부사채	99,265,688	1,456,304
유동성장기차입금	57,234,367	136,146,625
장기차입금	5,405,000	49,281,637
신주인수권부사채	-	99,264,031
합 계	297,910,450	488,428,947

이자율 1% 변동시 민감도 분석내용은 다음과 같습니다.

(단위 : 천원)

구분	당기		전기	
	1%상승	1%하락	1%상승	1%하락
순이익 증가(감소)	(297,910)	297,910	(3,725,304)	3,725,304

#### ⑤ 기타 가격위험관리

연결실체는 매도가능지분상품 중 상장지분상품과 관련하여 시장가격의 변동으로 인하여 금융상품의 공정가치나 미래현금흐름이 변동할 기타 가격변동위험에 노출되어 있습니다. 연결실체의 경영진은 시장가격의 변동으로 인하여 상장지분상품의 공정가치 또는 미래현금흐름이 변동할 위험을 정기적으로 측정하고 있습니다. 포트폴리오내에서 중요한 투자자산의 관리는 개별적으로 이루어지고 있으며, 취득과 처분은 연결실체의 경영진이 승인하고 있습니다.

#### ⑥ 자본위험관리

연결실체의 자본관리 목적은 계속기업으로서 주주 및 이해당사자들에게 이익을 지속적으로 제공할 수 있는 능력을 보호하고 자본비용을 절감하기 위해 최적 자본구조를 유지하는 것입니다.

자본구조를 유지 또는 조정하기 위하여 회사는 주주에게 지급되는 배당을 조정하고, 주주들에게 자본을 반환하며, 부채감소를 위한 신주 발행 및 자산 매각 등을 실시하고 있습니다.

연결실체는 자본조달비율에 기초하여 자본을 관리하고 있습니다. 자본조달비율은 순부채를 총자본으로 나누어 산출하고 있습니다. 순부채는 총차입금(재무상태표의 장단기차입금 포함)에서 현금 및 현금성자산을 차감한 금액이며 총자본은 재무상태표의 "자본"에 순부채를 가산한 금액입니다.

(단위: 천원)		
구 분	당기말	전기말
총차입금 (A)	297,910,450	488,428,947
차감 : 현금성자산 (B)	177,598,377	114,723,777
순부채 (A-B=C)	120,312,073	373,705,170
자본총계 (D)	318,893,175	450,480,562
총자본 (C+D=E)	439,205,248	824,185,732
자본조달비율 (C/E)	27.4%	45.3%

#### 사. 파생상품거래 현황

1) 당기말과 전기말 현재 연결실체가 보유하고 있는 파생상품은 다음과 같습니다.

(단위: 천원)		
구 분	당기말	전기말
[파생상품자산]		
매매목적파생상품자산	-	-
위험회피파생상품자산	-	-
비유동매매목적파생상품자산	-	858,143
[파생상품부채]		
비유동위험회피파생상품부채	-	-

#### 2) 평가내역

당기말 현재 연결실체가 보유하고 있는 파생상품의 평가내역은 다음과 같습니다.

(단위: 천원)						
구분	평가액		평가이익(손실)		기타포괄손익누계액	
	당기	전기	당기	전기	당기	전기
신주인수권(매매목적)	-	858,143	-	(84,360)	-	-

#### 아. 연결실체의 사업별 재무현황

##### <부문에 대한 일반정보>

구 분	사 업 내 용
지 주	계열사 관리 및 투자, IT서비스 등
출 판 유 통	서적 도매, 보관 및 운송
에 너 지	잉곳의 제조, 판매 및 유통
오 락	레저 및 오락 등
기 타	부인권 소송 등

## 1) 사업별 부문의 재무현황

당기와 전기 중 연결실체의 산업별 재무현황은 다음과 같습니다.

### ① 당기

(단위: 천원)									
구 분	지 주 등	출판·유통	에너지	오락 등	기타	연 결 조 정	소 계	중단사업	합 계
손익계산서:									
총매출액	171,600,889	128,534,810	163,284,369	-	2,048,700	(8,542,857)	456,925,911	-	456,925,911
내부매출액	(8,074,184)	(395,888)	-	-	(72,785)	8,542,857	-	-	-
순매출액	163,526,705	128,138,922	163,284,369	-	1,975,915	-	456,925,911	-	456,925,911
감가상각비	(1,216,752)	(471,211)	(324,156)	-	(64,020)	-	(2,076,139)	-	(2,076,139)
무형자산상각비	(856,256)	(378,667)	(189,061)	-	(4,169)	-	(1,428,153)	-	(1,428,153)
유형자산손상차손	-	(78,400)	(356,826)	-	-	-	(435,226)	-	(435,226)
무형자산손상차손	-	(608,116)	-	-	-	-	(608,116)	-	(608,116)
영업이익(손실)	15,323,714	3,372,748	(13,100,904)	-	(2,236,882)	1,359,812	4,718,488	-	4,718,488
당기순이익(손실)	101,135,572	(626,918)	(35,679,261)	-	2,711,035	11,463,287	79,003,715	(12,469,290)	66,534,425
재무상태표:									
업종별자산	798,480,613	133,779,085	339,739,079	256,770,033	252,144,749	(472,057,461)	1,308,856,098	296,929,115	1,605,785,213
업종별부채	475,072,536	117,742,887	267,980,271	263,781,203	2,278,078	(144,614,829)	982,240,146	304,651,894	1,286,892,040
비지배지분 :									
비지배지분을	-	31.3%	61.8%	-	25.7% 등	-	-	19.7%	237.3%
비지배지분순익	-	(887,855)	(22,234,549)	-	(116,558)	-	(23,238,962)	(2,743,101)	(25,982,063)
비지배지분장부가	-	2,993,696	44,305,495	(8,727,137)	751,946	-	39,324,000	(3,816,874)	35,507,126

### ② 전기

(단위: 천원)								
구 분	지 주	출판 유통	에너지	기타	연 결 조 정	소 계	중단사업	합 계
손익계산서:								
총매출액	169,190,891	140,178,289	119,878,805	6,619,983	(53,082,708)	382,785,260	-	382,785,260
내부매출액	(23,952,889)	(22,509,836)	-	(6,619,983)	53,082,708	0	-	-
순매출액	145,238,002	117,668,453	119,878,805	-	-	382,785,260	-	382,785,260
감가상각비	(714,682)	(626,557)	(317,190)	-	-	(1,658,429)	-	(1,658,429)
무형자산상각비	(834,639)	(399,735)	(200,919)	-	-	(1,435,293)	-	(1,435,293)
유형자산손상차손	-	-	(72,151)	-	-	(72,151)	-	(72,151)

무형자산손상차손	(209,399)	-	-	-	-	(209,399)	-	(209,399)
영업이익(손실)	16,505,238	3,779,043	(31,233,948)	610,628	(16,249,748)	(26,588,787)	-	(26,588,787)
당기순이익(손실)	390,606,040	77,542	(51,281,868)	628,464	169,088,604	509,118,782	(279,145,321)	229,973,461
재무상태표:								
업종별 자산	1,003,657,080	134,788,758	351,682,556	106,381,598	417,860,317	2,014,370,309	297,491,898	2,311,862,207
업종별 부채	771,804,370	119,776,007	259,429,152	107,067,610	483,528,498	1,741,605,637	119,776,007	1,861,381,644
비지배지분 :								
비지배지분율	-	31.3%	64.6%	-	-	-	-	-
비지배지분순익	-	(508,185)	-	-	(34,269,053)	(34,777,238)	(135,384,117)	(170,161,355)
비지배지분장부가	-	342,934	-	-	62,563,877	62,906,811	176,891,198	239,798,009

(\*) 비교표시 재무제표를 재작성함에 따라 재작성하였습니다.

해외귀속 부문수익과 부문자산 및 부문부채가 중요하지 아니하므로 지역에 대한 정보는 공시하지 아니하였습니다.

## 2) 보고기간 종료일 현재 보고부문들의 자산 합계에서 연결실체 자산으로의 조정내역

(단위: 천원)		
내역	당기	전기
계약수익 인식액	11,129,644	11,765,567
누적용역원가	8,941,948	9,344,651
누적용역손익	2,187,696	2,420,916
선수금	271,105	176,998
미수금	523,094	3,192,512

3) 보고기간 종료일 현재 보고부문들의 자산 합계에서 연결실체 자산으로의 조정내역은 다음과 같습니다.

(단위: 천원)		
구분	당기	전기
보고부문 자산 합계	2,077,842,674	1,894,001,890
부문간 내부채권/채무 제거	(23,463,764)	(10,266,950)
부문간 비현금성자산 제거	(448,593,697)	428,127,266
기업전체 자산	1,605,785,213	2,311,862,206

4) 보고기간 종료일 현재 보고부문들의 부채 합계에서 연결실체 부채로의 조정내역은 다음과 같습니다.

(단위: 천원)		
구분	당기	전기
보고부문 부채 합계	1,431,506,869	1,377,853,146

부분간 내부채권/채무 제거	(52,275,575)	(10,266,950)
부문간 비현금성부채 제거	(92,339,254)	493,795,449
기업전체 부채	1,286,892,040	1,861,381,645

#### 자. 연결실체의 지역별 매출 구분

[단위: 백만원]

지역별 구분	제32기	제31기	제30기
한 국	308,806	312,541	422,058
북 미	3,986	6,792	19,165
남 미	67	-	-
아시아	98,004	100,795	89,269
유 럽	46,063	1,453	2,219
합 계	456,926	421,581	532,711

주1) 당사는 기업회계기준서 제1110호 '연결재무제표'에서 규정하고 있는 개정사항을 적용하여 전전기(제30기) 연결재무제표를 재작성함에 따라 상기 지역별 매출정보는 재작성되었습니다.

## 2. 주요 자회사의 사업현황

### <주식회사 웅진씽크빅>

#### 가. 사업의 개요

(주)웅진씽크빅과 그 종속기업(이하 '연결실체')은 출판 및 교육서비스 사업을 영위하고 있습니다. 지배기업인 (주)웅진씽크빅은 2007년 5월 1일자로 상장회사인 (주)웅진홀딩스의 교육문화사업 부문 등이 인적분할되어 신설회사로 설립된 교육문화기업입니다. 당사는 분할 이후 도서 및 교육출판물의 제조·판매업, 정기간행물(잡지) 발행업 및 영어교육사업(주컴퍼스미디어) 등 출판 및 교육서비스 등을 영위하고 있습니다.

또한 2011년부터 당사가 도입한 K-IFRS 기준에 따라 연결대상 종속회사에 포함된 회사는 총 1개(컴퍼스미디어)이며, 동종업종인 출판 및 교육서비스업을 영위하고 있습니다.

당사 및 종속회사의 사업부문별 현황을 요약하면 아래와 같습니다.

사업 부문			회 사	사업 내용
국내	교육서비스 및 출판사업	교육문화사업본부 (학습지)	(주)웅진씽크빅	- 방문형 오프라인(Think-Big 등) 및 온라인 학습지(Think U) - 시설형 학습지 모델(학습센터) - 유치원에 학습지를 제공하는 B2B 모델(씽크편) 등
		미래교육사업본부 (전집)		- 전집(한국역사, 세계역사, 위인전, 문학 등) 방문 판매 - 웅진 북클럽 서비스(전집 + 디지털 서비스) 등
		기타사업부문		- 홈스쿨(소규모 보습학원 형태의 논술, 국어, 수학, 사회, 과학 등 전과목 지도 초등 전문 공부방) - 단행본(유아 및 초등, 청소년, 성인 대상 날권 도서 출판)



			- 영어학원 등
	영어 교육사업 (주1)	㈜컴퍼스미디어	영어서적 출판 등
기타	기타 사업	연결조정 및 중단영업 등	

연결실체는 2013년 9월 5일 ㈜케이피자파트너스를 매각주관사로 선정하고 ㈜컴퍼스미디어 매각을 진행하였으나, 당기말(2014년) 매각 계획이 철회됨에 따라 전기말(주1) (2013년) 매각예정자산, 부채로 분류한 ㈜컴퍼스미디어 자산, 부채를 본계정으로 대체하였음

#### <사업부문 구분 방법>

- 당사 및 종속회사의 제품 및 서비스는 '교육서비스'로 분류할 수 있으나, 제품별 특성에 따라 상기와 같이 구분하였음
- 해외 출판사업부문인 종속기업 Bearport Publishing Company, inc.와 ㈜웅진패스원은 전기(2013년) 중 매각이 완료됨에 따라 사업부문 구분에서 제외하였음

## 나. 사업부문별 요약 재무현황

(단위: 천원)

사업부문			제8기(2014년 연간)		제7기(2013년 연간)		제6기(2012년 연간)	
			금액	비중	금액	비중	금액	비중
국내 교육서비스 및 출판사업부문	교육문화	자산	279,175,860	59.9%	267,185,036	58.2%	294,198,675	51.3%
	사업본부 (학습지)	매출	385,357,220	59.9%	377,401,773	58.2%	391,021,574	54.9%
		영업손익	21,683,685	120.7%	19,460,131	151.3%	19,558,061	625.8%
	미래교육 사업본부 (전집)	자산	115,739,777	24.8%	118,231,598	25.7%	154,758,284	27.0%
		매출	159,760,083	24.8%	167,003,420	25.7%	205,690,347	28.9%
		영업손익	4,956,186	27.6%	4,505,604	35.0%	13,328,274	426.5%
	기타	자산	65,557,665	14.1%	65,563,825	14.3%	86,688,163	15.1%
		매출	88,042,246	13.7%	104,441,071	16.1%	109,477,226	15.4%
		영업손익	(8,734,622)	-	(13,487,588)	-	(53,405,936)	-
영어 교육사업부문		자산	12,042,391	2.6%	13,555,676	3.0%	13,202,924	2.3%
		매출	9,919,951	1.5%	13,009,239	2.0%	14,889,897	2.1%
		영업손익	60,015	0.3%	476,877	3.7%	3,216,599	102.9%
기타 사업부문		자산	(6,731,769)	-	(5,184,076)	-	24,895,734	4.3%
		매출	(139,964)	-	(13,015,717)	-	(9,072,742)	-
		영업손익	0	0.0%	1,909,262	14.8%	20,428,179	653.7%
합 계		자산	465,783,924	100.0%	459,352,060	100.0%	573,743,780	100.0%
		매출	642,939,536	100.0%	648,839,787	100.0%	712,006,302	100.0%
		영업손익	17,965,264	100.0%	12,864,287	100.0%	3,125,177	100.0%

제8기(2014년) 사업부문을 기준으로 제7기(2013년) 및 제6기(2012년) 사업의 내역 및 주요 재무현황을 재작성하였음(연결기준)

- ※ ㈜웅진패스원과 해외 출판사업부문인 종속기업 Bearport Publishing Company, inc.은 제7기(2013년) 중 매각이 완료됨에 따라 사업부문 구분에서 제외하였음
- ※ 상기 '국내 교육서비스 및 출판사업 부문' 내의 기타 사업은 매출액 구성비가 10% 이내인 단행본 출판, 홈스쿨 사업, 임대수입 등이 있음
- ※ 상기 '기타 사업부문'은 연결조정 및 중단영업으로 구성되어 있음
- ※ 연결실체는 2013년 9월 5일 ㈜케이피자파트너스를 매각주관사로 선정하고 ㈜컴퍼스미디어 매각을 진행하였으나, 당기말(2014년) 현재 매각계획이 철회됨에 따라 전기말(2013년) 매각예정자산, 부채로 분류한 ㈜컴퍼스미디어 자산, 부채를 본계정으로 대체하였음. 소급 적용하지 않은 제7기(2013년) 및 제6기(2012년) 기타사업부문에는 중단사업으로 분류되었던 영어 교육사업부문(㈜컴퍼스미디어)의 재무정보가 포함되어 있음
- ※ 상기 비중은 연결 기준의 자산 및 매출, 영업손익을 기준으로 작성하였음
- ※ 해외귀속 부문수익과 부문자산이 존재하지 않으므로 지역에 대한 정보는 공시하지 아니함
- ※ 공통 판매비와 관리비 분배의 기준
  - 당사의 부문별 영업이익은 본부 발생비용과 공통 판매비와 관리비를 자사의 배부기준(매출액 구성비율, 인원 수 등)으로 배부하여 계상하였음

영업손익의 조정

- ※ - 당사는 '국내 교육서비스 및 출판사업부문' 내의 세부 사업부문별 내부 매출액이 발생하지 않음

자산분배의 기준

- ※ - 상기 '국내 교육서비스 및 출판사업부문' 내의 사업부문별 자산의 경우, 제6기(2012년)는 별도 재무제표 상의 매출액 비중 기준으로 배분하였으며, 제7기(2013년) 및 제8기(2014년)는 연결 재무제표 상의 매출액 비중을 기준으로 작성하였음
- ※ 상기 사업부문별 총 자산은 부문간 내부거래 제거 전 내역임

## 다. 사업부문별 현황

### 1) 국내 교육서비스 및 출판사업 부문

#### ① 업계 현황

##### [산업의 특성 및 성장성]

2015년 2월 통계청이 발표한 '사교육비조사 결과' 보고서에 따르면, 국내 사교육시장 규모는 출산율 저하에 따른 학령 인구수의 감소로 2010년 20조 9천억원에서 2012년 19조, 2014년 18조 2천억원으로 지속 감소하였습니다. 그러나 2014년 초·중·고교생 인당 월평균 사교육비는 24만2천원으로 전년(23만9천원)대비 1.1% 증가하였으며, 초등학생의 경우 전년 대비 5.9% 증가한 것으로 나타났습니다.

특히, 당사의 주요 타깃층인 영·유아 교육시장에서는 최근 우호적인 환경이 조성되고 있습니다. 영·유아 연령대의 인구 감소폭 둔화 추세와 더불어, 만 3~5세 누리과정 도입으로 사교육 대상의 연령층이 영·유아까지 아래로 확대되고 있습니다. 또한 정부의 보육료 및 양육수당 지원금 확대 등의 정책 강화에 따라 가계당 사교육비 지출 여력이 증대되어 추가적인 교육서비스에 대한 수요가 높아질 것으로 예상하고 있습니다.

또한 정보통신 기술이 급속하게 발전함에 따라, 최근 국내 교육시장에도 다양한 디지털 디바이스를 활용한 스마트교육이 교육시장의 새로운 성장동력으로 주목받고 있습니다. '정보통신산업진흥원'이 발표한 '2013년 이러닝 산업실태조사' 결과 보고서에 따르면, 스마트교육 시장의 규모는 2012년 2조 7천억원에서 2013년 2조 9천억원으로 연 7.3% 성장했으며, 2008년 이후 매년 9.5%의 높은 성장률을 기록하였습니다. 이러한 스마트교육 사업의 성공요인으로는 양질의 교육 콘텐츠 확보와 판매 인프라 활용을 통한 온·오프라인 시너지 효과의 극대화로 보고 있습니다. 당사는 스마트교육 서비스에 대한 사업성을 긍정적으로 판단하고 있으며, 향후 수익 창출 면에서도 당사의 기존 사업 부문과 온·오프라인 결합 상품이 상호 시너지를 낼 수 있을 것으로 기대하고 있습니다.

한편, 출판산업 또한 기존의 종이책 발간뿐만 아니라, 정보 생산업의 한 분야와 접목하여 새로운 정보 지식을 제공하는 종합서비스 산업으로 변모하고 있습니다. '한국전자출판협회'에 따르면 국내 전자책 시장은 2010년(1,975억원)부터 2012년(3,250억원), 2013년(5,838억원)까지 꾸준히 성장하고 있습니다. 이에 따라 향후 종이책과 디지털 서비스의 결합이 출판업계에서도 새로운 패러다임으로 전환될 수 있을 것으로 보고 있습니다.

##### [경기변동의 특성]

출판·교육서비스 산업은 여타의 산업에 비해 경기 변동에 상대적으로 비탄력적인 경향을 보이고 있습니다. 출판 사업부문 중 전집 제품의 경우 경기변동에 일부 탄력적인 모습을 보이고 있으나, 당사 연결기준 매출액의 60% 이상을 차지하고 있는 학습지 사업의 경우 가격대가 월 24,000원에서 45,000원대의 저가로 형성되어 있어 경기 하락 시에도 비교적 안정적인 매출을 유지하고 있습니다.

## [시장의 여건 및 회사의 경쟁우위 요소]

출판·교육서비스 산업은 수요자의 정신적 욕구에 호소하는 문화산업으로서 연령·계층·학력에 따라 다양한 니즈가 존재하고 있고 제품 종류도 다양한 형태를 띠고 있습니다. 소규모 자본으로도 운영이 가능한 낮은 진입장벽으로 인하여 다수의 중소기업이 시장 진입을 추진하고 있으나, 시장 기반 확보에 성공한 일부 업체만이 존속을 유지하고 나머지 업체들은 도태되고 있어 시장의 진입과 퇴출이 활발하게 이루어지고 있습니다.

당사는 1995년에 창의력 및 사고력 강화를 강조하는 차별화된 교육 콘셉트로 방문학습지 '씽크빅' 브랜드를 출시하였습니다. 반복적인 연산 학습을 강조하는 기존 학습지 대비 당사의 차별화된 사고력 강화 학습지는 영유아 부문에서 특히 높은 점유율을 보이고 있습니다. 나아가 2012년 정부의 '수학교육 선진화 방안' 발표와 창의력 융합인재교육(STEAM) 강화 방침에 따라 초등학습에서도 기존의 문제풀이식 연산형 수학에서 벗어난 교과융합 및 스토리텔링형 교육에 대한 수요가 증가하고 있습니다.

이에 따라 창의력·사고력 강화 콘셉트에 맞춘 당사의 학습지가 시장의 주목을 받고 있습니다.

한편, 최근 교육시장은 디지털 환경으로의 변화에 따라 스마트 학습시장의 규모가 커지고 있습니다. 디지털기와 함께 성장한 디지털 네이티브(Digital native) 세대의 등장과 함께, 스마트기기 속으로 들어간 교육 콘텐츠는 앞으로 더욱 확산될 것으로 기대하고 있습니다. 이에 따라, 단말기 보급 확대 이후 차별화된 교육 콘텐츠를 보유한 기업일수록 수익 달성도 빠르게 가시화될 것으로 예상되고 있습니다. 당사가 보유하고 있는 전국적인 방문 판매조직과 방대하고 다양한 교육 및 출판 콘텐츠 자산은 향후 온·오프라인이 결합된 새로운 스마트 교육 서비스 시장에서의 경쟁우위 요소가 될 것으로 기대하고 있습니다.

## ② 시장의 특성 및 점유율 등

당사의 가장 큰 주력사업인 학습지의 경우, 당사를 비롯한 (주)대교, (주)교원구몬, (주)재능교육의 4개사 중심으로 시장 경쟁 구도를 형성하고 있습니다. 학습지 시장은 군소업체를 제외하고 대부분 전국적인 영업망을 갖추고 있으며, 학습의 대상은 기존의 초등 중심에서 최근에는 영유아 계층의 소비자가 점차적으로 증가하고 있는 추세를 보이고 있습니다. 전집류의 경우 장기간의 투자 시간과 많은 비용이 소요되기 때문에 대형 출판사들 간의 경쟁 구도를 보이고 있으며, 단행본 등의 시장은 영세업체부터 대형 출판사에 이르기까지 약 7,000여개의 출판사가 치열한 경쟁을 벌이고 있습니다.

- 출판·교육서비스 회사의 주요 회사 매출 비교 (2014년 말 기준) -

(단위 : 억 원)

구분		매출액 기준															
		2014년	비율	2013년	비율	2012년	비율	2011년	비율	2010년	비율	2009년	비율	2008년	비율	2007년	비율
시장규모(추정) (주1)		182,297	100.0%	185,960	100.0%	190,395	100.0%	201,266	100.0%	208,718	100.0%	216,259	100.0%	209,095	100.0%	200,400	100.0%
대교	상장	7,448	4.1%	7,568	4.1%	7,715	4.1%	8,185	4.1%	8,600	4.1%	8,455	3.9%	8,411	4.0%	8,466	4.2%
웅진씽크빅(주2)	상장	6,332	3.5%	6,488	3.5%	7,130	3.7%	7,759	3.9%	7,914	3.8%	8,252	3.8%	7,846	3.8%	6,902	3.4%
교원구몬	비상장	-	-	6,227	3.3%	6,530	3.4%	6,731	3.3%	6,812	3.3%	6,763	3.1%	6,527	3.1%	6,014	3.0%
재능교육	비상장	-	-	2,240	1.2%	2,425	1.3%	2,519	1.3%	2,443	1.2%	2,458	1.1%	2,683	1.3%	3,188	1.6%
교원	비상장	-	-	5,015	2.7%	4,875	2.6%	4,823	2.4%	4,644	2.2%	3,682	1.7%	3,025	1.4%	2,789	1.4%
한솔교육	비상장	-	-	2,273	1.2%	2,281	1.2%	2,525	1.3%	2,501	1.2%	2,417	1.1%	2,230	1.1%	2,429	1.2%
메가스터디	상장	2,028	1.1%	2,029	1.1%	2,267	1.2%	2,631	1.3%	2,458	1.2%	2,383	1.1%	2,023	1.0%	1,634	0.8%
비상교육	상장	1,304	0.7%	1,214	0.7%	1,194	0.6%	1,118	0.6%	971	0.5%	857	0.4%	765	0.4%	659	0.3%
능률교육	상장	529	0.3%	556	0.3%	517	0.3%	476	0.2%	452	0.2%	439	0.2%	376	0.2%	325	0.2%
주요회사(계)		-	-	33,610	18.1%	34,934	18.3%	36,767	18.3%	36,795	17.6%	35,706	16.5%	33,886	16.2%	32,406	16.2%

(주1) 시장 규모는 추정자료의 근거는 다음과 같음

- 2007년 ~ 2014년 : 통계청 [사교육비 조사 보고서] 2015.02.

- 유가증권시장 및 코스닥 상장법인은 공시자료, 비상장법인은 감사보고서 참조

(주2) (주)웅진씽크빅의 2007년 등 이전 실적은 회사분할 전 기준임

- ※ 상기 주요회사들의 실적은 별도 재무제표 기준임상
- ※ 2010년 이전 실적은 K-GAAP 기준임
- ※ 상기 2014년 주요회사의 매출액은 공시서류 제출일 현재 제출된 2014년 감사보고서를 기준으로 작성함

### ③ 영업개황

지배회사인 (주)웅진씽크빅은 학습지 부문, 전집류, 아동 및 성인 단행본, 공부방 사업 등의 핵심사업 역량 강화에 주력하며 지속적인 신제품 출시와 고객서비스 지원 등의 다각적인 노력을 기울여 왔습니다. 그에 따라 2014년 누적 매출 6,332억원의 실적을 달성하였습니다. 각 사업본부별 구체적인 영업개황은 다음과 같습니다.

#### (1) 교육문화사업본부(학습지)

교육문화사업본부(학습지)는 '21세기 창의력 큰 인재양성'이라는 비전을 달성하기 위해 회원제 과목 학습지의 판매와 학습 지도를 하고 있습니다. 2014년 말 기준, 324개의 전국적인 영업조직과 교육 전문가로서 역량을 강화하고 있는 8,300여 명의 학습지 교사들이 학습지 회원들의 '공부하는 습관 형성 및 창의력 향상'을 위해 활동하고 있습니다.

웅진씽크빅의 '창의력, 사고력' 강화 학습 개념트는 수학선진화 교육 등의 최신 교육 트렌드와 일치하고 고객의 니즈에 꾸준히 부합하면서, 2014년 말 기준 111만여 회원을 확보하였습니다. 또한 2010년 9월 학습 효과를 극대화할 수 있는 신개념 On-Off Blended 학습지인 <씽크U> 출시 이후, 수학·사회/과학·국어·영어 등 주요 교과에 대한 학습을 제공하여 2014년 말 기준 30만 명의 씽크U 회원 달성으로 학습지 시장의 패러다임 전환을 주도해 나가고 있습니다.

교육문화사업본부(학습지)는 교육문화기업으로서 웅진씽크빅의 위상을 보다 높이기 위하여 교사 대상으로 자기주도학습 지도사, 독서 지도사, 스토리텔링&동화구연 지도사 등 전문 자격증을 취득하게 하고, 또또사랑 101을 통해 교사의 전문 역량을 강화하고 있습니다. 또한 회원의 수학능력진단검사 시스템 구축을 통해 대고객 차별화 서비스를 제공하는 등 서비스 변화를 끊임없이 시도하여 고객 만족도를 극대화할 수 있도록 본부의 모든 역량을 집중시켜 나가고 있습니다.

#### (2) 미래교육사업본부(전집)

미래교육사업본부(전집)는 웅진그룹의 모태가 되는 34년의 연륜을 가진 사업본부입니다. 과거에는 제품 개발력을 바탕으로 영업 조직의 판매력을 사업의 중심에 두었다면, 현재는 '대한민국 최고의 교육서비스를 창조하는 교육 전문가 그룹'이라는 비전 하에 기존의 판매력 중심의 영업조직을 고객에게 유형(전집/도서류)과 무형(제품 활용 서비스)의 교육서비스를 제공하는 교육전문가 그룹으로 양성하는 교육 훈련을 진행하고 있습니다. 2014년 말 기준, 고객에게 교육서비스를 제공하는 영업 조직은 470여 개의 지역국으로 구성되어 있으며, 전국에 걸쳐 2,800여 명의 인력이 활동하고 있습니다.

미래교육사업본부(전집)는 2004년 '볼로냐 국제 아동 도서전'에서 국내 최초로 '라가치 상'을 수상하였으며, 2006년 '한국출판문화대상' 및 2009년 '여성소비자가 뽑은 프리미엄브랜드 대상'을 수상하였으며, 2013년에는 조선일보에서 주최한 '대한민국 교육기업대상 출판/전집부문'에서 2년 연속 대상을 수상하는 등 국내·외에서 제품 경쟁력을 인정받고 있습니다.

이와 같은 양질의 제품을 바탕으로, 미래교육사업본부(전집)에서는 최근 스마트 기기의 보편화와 함께 급변하고 있는 교육환경의 트렌드에 발맞춰 2014년 8월 신개념 회원제 독서 프로그램인 <웅진 북클럽>을 출시했습니다. 2014년 말 기준 3만 3천여 명의 회원을 확보한 <웅진 북클럽>은 전집 도서와 스마트 기기인 북패드, 디지털 콘텐츠가 결합한 상품으로써, 북큐레이션 기능을 통해 학부모와 아이들에게 새로운 독서환경을 조성해 주는 멤버십 서비스입니다. 향후 미래교육사업본부는 <웅진 북클럽>을 기반으로 디지털 독서 환경에 걸맞은 교육콘텐츠의 새로운 소비 문화를 주도해나갈 것입니다.

앞으로도 미래교육사업본부(전집)는 '좋은 책이 아이들의 새로운 미래를 만든다'는 가치를 기본으로, 새로운 교육환경에 부합한 차별화된 경쟁력을 갖추어 고객에게 인정받는 최고의 교육브랜드로 도약할 수 있도록 노력하겠습니다.

### (3) 단행본 사업본부

단행본 사업본부는 웅진그룹의 시작과 함께 하며, 그동안 유아·아동·청소년·일반 대상의 다양한 장르의 양서를 기획·개발하여 보급함으로써 출판문화를 선도하는 데 주력해 왔습니다. 2005년부터 영미 선진 출판 기업 모델인 임프린트제를 적극 도입하여 새롭게 출발하면서, 다수의 출판 브랜드를 지닌 단행본 출판그룹으로 출판계의 새바람을 주도해왔습니다. 또한 2010년 '볼로냐 아동도서전'에서는 <돌로 만든 석굴암>(웅진주니어)이 라가치상 픽션 부문 우수상에 선정되었습니다.

각 임프린트에서 출간된 <내가 공부하는 이유>(2014.06), <너는 나에게 상처를 줄 수 없다>(2013.11), <나는 죽을 때까지 재미있게 살고싶다>(2013.02), <문명의 배꼽 그리스>(2013.02), <죽음이란 무엇인가>(2012.11), <습관의 힘>(2012.10), <스마트한 생각들>(2012.06), <문제는 경제다>(2012.03), <자기혁명>(2011.10), <밀레니엄 시리즈>(2011.03), <스위치>(2010.04), <넋지>(2009.04) 등 다양한 분야의 도서가 주요 서점의 분야별 베스트셀러로 선정되었습니다.

향후 웅진 단행본은 출판기획의 전문성 강화와 과학적인 마케팅 관리를 통해 출판 시장에서의 업계 1위의 지위를 확고히 하는 한편, 지식생태계 기반의 지속 가능한 출판모델 구현을 선도하기 위해 노력할 것입니다.

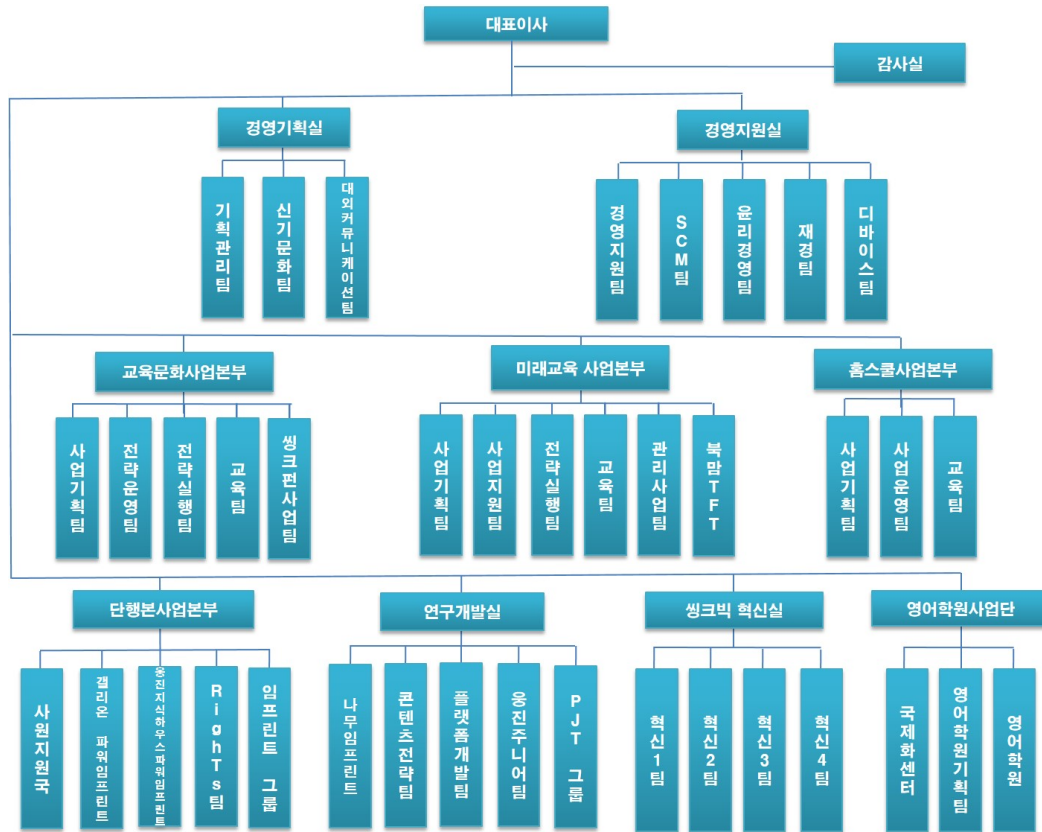
### (4) 홈스쿨 사업본부

아이들의 공부 습관 형성을 돕는 교육 파트너, 홈스쿨 사업본부는 9명 내외 소그룹으로 재택에서 맞춤형 교육서비스를 제공하고 있습니다. 2014년 말 기준 전국적으로 69개의 현장 조직으로 구성되어 있으며, 1,600여 명의 초등교육전문가 교사가 활동하고 있습니다. 2014년 말 기준 5만 8천여 명의 회원을 확보하고 있으며, 2012년에는 초등교육전문공부방 부문에서 '제10대 대한민국 교육브랜드 대상'을 수상하였습니다.

홈스쿨 공부방에서는 <브이스터디>, <V2수학>, <한국사> 교과학습 프로그램을 중심으로 <논술>, <한자>, <특강> 프로그램을 학습 관리하고 있습니다. 이를 통해 초등교과 성적을 올려주고 논리적인 사고를 키워주는 커리큘럼으로 구성하여 학년별 체계적인 학습 프로그램을 제공하고 있습니다. 또한 이를 기반으로 지속적으로 학습 진단 및 컨설팅을 진행하고 있습니다.

'아이들의 공부 습관 형성에 초점을 맞춰 학습서비스를 제공하는 공부리더십' 웅진홈스쿨은 앞으로도 초등전문 공부방 업계 1등을 위해 내부 역량을 집중해 성장하도록 하겠습니다.

## ④ 조직도



## 2) 영어 교육사업 부문

2013년 9월 5일 (주)케이피지파트너스를 매각주관사로 선정하고 (주)컴퍼스미디어 매각을 진행하였으나, 당기말(2014년) 매각계획이 철회됨에 따라 전기말(2013년) 매각예정자산,부채로 분류한 (주)컴퍼스미디어 자산, 부채를 본계정으로 대체하였습니다.

### ① 업계 현황

#### [산업의 특성 및 성장성]

종속회사인 (주)컴퍼스미디어가 포함된 출판·교육서비스 산업은 크게 학원사업, 학습지 및교재 출판 공급업, 온·오프라인 콘텐츠 개발 및 공급업으로 구분되어 있습니다. 이에 따라 연령·계층·학력 등에 따라 다양한 소비 계층에 맞는 다양한 제품 및 서비스가 시장에공급되고 있습니다.

2015년 2월 교육부가 통계청과 공동 실시한 '2014년 사교육비 의식조사' 자료에 따르면, 국내 영어 사교육 시장 규모는 현재 약 6조 1천억원으로 추정됩니다. 현재 국내 영어 사교육 시장에는 정부의 사교육 억제 정책과 경기 둔화로 인한 가계 소득 감소, 낮은 출산율에 따른 학령인구수 감소 등의 부정적인 요인이 있습니다. 하지만 디지털교육은 스마트폰 및 태블릿 PC 보급 확대, 전자 출판 시장의 성장, 공교육 및 사교육 양방향에서의 디지털교육수요 증대 등으로 인하여 꾸준한 성장세가 예상되고 있습니다. 국내 교육시장은 비교적 소규모 자본으로도 설립 및 운영이 가능하여 진입 장벽이 상대적으로 낮은 영역이었습니다. 그러나 정보통신 기술의 급속한 발달과 디지털 교육에 대한 수요 증가에 따라 IT와 콘텐츠와의 융합, 자체 저작권 보유여부, 개발 역량의 차이 등으로 인해 점차 그 장벽이 높아지고있습니다. 지속적인 R&D 투자를 통한 경쟁력 있는 온·오프라인 콘텐츠 확보, 다변화된 고객

니즈에 부합하는 시의적절한 제품 및 서비스 출시 능력이 교육시장의 중요한 성공 요소로 작용하고 있습니다. 영어 출판·교육서비스 산업은 과거의 단순한 출판문화사업에서 탈피하여 콘텐츠 및 뉴미디어 사업과의 연계를 진행중에 있습니다. 현재 영어 출판·교육서비스 산업은 스마트기기 등의 새로운 플랫폼 개발에 따라 다양한 수익 모델 발굴이 가능한 종합 서비스 산업으로 진화하고 있으며, 앞으로 관련 시장의 지속적인 성장이 기대되고 있습니다.

#### [경기변동의 특성]

영어 출판·교육서비스 산업은 여타의 산업에 비해 경기 변동에 비탄력적인 경향을 보이고 있습니다. 주요 ELT 출판 교재의 경우 가격 변동폭이 최근 3개년간 1,000~2,000원 안팎에 그치고 있으며, 주력제품인 초·중등 교재의 경우에도 가격대가 10,000원~17,000원대의 저가로 형성되어 있습니다. 이에 따라 경기 하락 시에도 가게 내 사교육비 지출 감소율이 상대적으로 작아 여타 산업군과 대비하여 비교적 경기 민감도가 낮은 편입니다.

한편 리더스, 수험서, 특수목적용 교재 등은 계절적 요인의 영향을 별로 받지 않으나, 학원 및 대학 수업용 학습교재는 신학기 교재 채택 시기 및 방학 시즌에 따라 계절적인 불균형이 높은 편입니다.

#### [시장의 여건 및 회사의 경쟁우위 요소]

종속회사인 (주)컴퍼스미디어는 다년간 축적해온 영어교육 콘텐츠의 개발 및 편집 노하우와 IT 개발 역량을 두루 갖추고 있습니다. 자체 부설 연구소 및 해외 집필진과 에디터를 통해 유아에서 성인 레벨까지 연계학습이 가능하도록 영역별로 구축된 자체 개발 콘텐츠를 보유하고 있으며, 이를 LMS(Learning Management System)와 연계하여 저작권 문제 없이 대형 프랜차이즈 학원·공교육·소규모 공부방 등 각 영역에서 활용할 수 있는 다양한 맞춤형 학습관리 모델의 개발과 공급이 가능합니다.

한편 현재 스마트러닝을 핵심 교육기조로 삼고 디지털 교과서 전환을 추진하는 국가들이 세계적으로 늘어나고 있습니다. 일본의 경우 2016년까지 전국 학교에 디지털교육 환경을 갖추기 위한 솔루션 및 장비에 투자하고 있으며, 미국 역시 2018년까지 디지털 교과서의 디지털 교육 환경을 만들겠다는 목표 아래 적극적으로 예산을 투입하는 등 세계적으로 디지털 교과서를 필두로 한 전자책 산업 육성이 이루어지고 있습니다. 우리나라의 경우, 박근혜 정부 출범 이후 스마트교육 시행 일정이 지연되면서 2018학년도부터 디지털 교과서가 본격적으로 도입하는 것으로 검토되고 있습니다. 그러나 IT와 교육 콘텐츠를 결합하여 학습 효율을 높이려 하는 시도는 현재 전세계적으로 가속화되고 있으며, 교육시장 전반에 패러다임 전환을 불러일으킬 것으로 예상되고 있습니다. 이러한 흐름 속에서 교육 콘텐츠가 디지털 시대의 차세대 킬러 콘텐츠로 부상할 것으로 예상됩니다. 이에 따라 기존의 교육 전문기업 뿐만 아니라 통신사, IT 개발 전문기업 등 다양한 산업군 내의 많은 기업들이 각자의 전문 영역과 접목시킨 교육 콘텐츠에 대한 신규시장을 창출하려는 노력을 보이고 있습니다. 그 결과 앞으로 교육시장 내에 다양한 형태의 사업모델과 협력관계들이 구축될 것으로 기대되며, (주)컴퍼스미디어는 그동안 축적해 온 콘텐츠의 개발 역량 및 노하우를 바탕으로 시장을 선도하고자 노력하고 있습니다.

이외에도 (주)컴퍼스미디어의 중요한 경쟁우위는 글로벌 시장에서의 상대적으로 높은 인지도와 다양한 네트워크를 바탕으로 해외 판로 확대가 용이하다는 점입니다. 이를 기반으로 경쟁사 대비 안정적인 사업구조를 확보하고 있습니다.

## ② 시장의 특성 및 점유율 등

### [영어교육 Trend의 변화]

#### (1) 4 Skill 통합형 Blended Learning 강화

초등 영어교육 부문은 중등에서의 내신 중심의 공교육 정책과는 별개로, 읽기·듣기·쓰기·말하기의 총체적인 영어 활용 능력을 높이는 통합형 학습으로 접근을 하고 있습니다. 다만, 우리나라와 같은

EFL(English as a Foreign Language) 환경에서의 특성상 영어 활용 시간이 절대적으로 부족하므로 실질적인 영어 활용이 가능한 학습 임계량을 확보하기 위한 방법 중의 하나로, 주요 교육업체에서 교실 수업과 병행하는 온·오프라인 교육을 다양한 형태로 지속하고 있는 추세입니다.

## (2) Reading(다독) 수요 증가

영어교육 시장에는 다양한 Reading을 기초로 하여 단어 구사력, 독해력을 키우고 Speaking, Writing 등 영어 활용 능력을 개발하기 위한 수요가 점차 증가하고 있습니다. 이는 도서관 프로그램 또는 이와 결합된 체계적 Reading Program 형태로 사업화 되고 있습니다.

## (3) Mobile 학습 환경 대비

최근 아이패드, 갤럭시탭 등 Mobile Device의 보급 확대와 더불어 e-Book, 교육용 application 개발이 활발해지고 있으며, 기존 콘텐츠와 LMS를 결합하여 개인화 서비스를 지향하는 등 주요 업체에서 향후 모바일 환경에서의 교육 모델을 준비하는 전략을 지속하고 있습니다.

### [시장의 규모 및 특성]

종속회사인 (주)컴퍼스미디어가 영위하고 있는 ELT(English Language Teaching) 콘텐츠 개발 관련 시장은 시장조사 전문기관이 부재하고, 학원 및 방과후교실·공부방 등 다양한 채널에서 매출이 발생하므로 시장 점유율을 추정하기 어렵습니다. 일반적으로 국내 ELT 교재시장은 Pearson, Oxford 등 영미권 소재 교육 콘텐츠 업체를 중심으로 약 2,350억원(Cengage Learning Report 기준/2009년) 규모로 추정되고 있습니다. 현재 (주)컴퍼스미디어 ELT 교재의 주요 매출원은 프랜차이즈학원과 중소 규모 학원 및 공부방, 국내·외 총판 등으로 이루어져 있습니다. 또한 (주)컴퍼스미디어는 웹과 모바일, 태블릿 PC 등 스마트기기와 결합한 교육 서비스의 개발 및 공급에 따라, 공교육을 중심으로 연간 3조 원대(정보통신산업진흥원 '2013년 이러닝 산업실태조사')로 확대되고 있는 스마트러닝 시장에 진입하여 경쟁하고 있습니다.

## ③ 영업개황

종속회사인 (주)컴퍼스미디어는 지난 십여 년간 '삶의 가치를 높이는 영어교육의 실현'을 모토로, 영어 교육 콘텐츠 연구개발에 대한 지속적인 투자와 우수한 전문인력 확보를 바탕으로 시장을 선도하는 글로벌 영어교육 전문기업으로서의 입지를 다지고 있습니다.

(주)컴퍼스미디어는 통합적이며 효율적인 영어 학습법, 교사와 학습자를 효과적으로 지원할 수 있는 학습 커리큘럼과 시스템을 지속적으로 제시하고, 영어교육에 대한 깊은 이해와 세계시장의 흐름을 읽는 통찰력으로 차별화된 영어교육 콘텐츠를 제공하고자 Phonics~성인, Test 시장에 이르는 전 레벨, 전 영역에 걸친 ELT(English Language Teaching) 교재를 개발·출판해온 영어교육 출판 전문회사입니다.

특히, 종속회사인 (주)컴퍼스미디어는 교육서비스를 제공하는 대형 프랜차이즈 학원과 대학, 중소 규모의 공부방 등의 다양한 시장에서 필요로 하는 영어학습 콘텐츠와 학습자의 체계적인 학습 관리를 가능케 하는 LMS(Learning Management System)를 생산·공급하는 데 주력하며 양질의 영어교육 콘텐츠 서비스 업체로 전환해 가는 과정에 있습니다.

최근에는 멀티미디어를 기반으로 효과적인 학습 환경과 개인화된 양방향 교육을 제공하는 Smart Class와 B2C 온라인 영어다독 프로그램인 Reading Oceans 등으로 사업영역을 확대하고 있습니다. 국내뿐 아니라 해외 수출을 위해 미국·일본·대만·중동지역 등 전 세계의 지역 파트너와 긴밀히 협력하는 등 다각적인 노력을 진행한 결과, 2014년 매출 99억 원의 실적을 달성하였습니다.

## (1) 영어교육출판

(주)컴퍼스미디어는 전문가 그룹을 통해 효과적인 영어학습 방향과 체계적인 교수법을 개발하여 시장



에 제시하는 데 주력하고 있으며, 유아용 Phonics 학습서에서부터 대학교 교양 영어, TOEFL 및 기타 국가공인 영어능력시험 수험서에 이르기까지, 영미 수준의 교재 수백 종을 출판하며 교사와 학습자를 보다 효과적으로 지원할 수 있는 학습 커리큘럼을 지속적으로 제시하고자 노력하고 있습니다.

2014년 9월에는 상대적으로 ELT 시장에서 침체된 중등시장을 주타겟으로 내신영어시장에 진출하여, 그동안 쌓아온 영어교재 개발 노하우를 바탕으로 어학뿐만 아니라 입시를 위한 내신영어 교육 서비스를 제공하고 있습니다. 유아부터 성인까지 각 연령대를 타겟으로 한 제품 및 서비스를 보유함으로써 세분화된 시장의 수요에 대응하고 있습니다.

출판 시장은 수많은 출판사가 영업을 하고 있는 완전 경쟁 형태이며, 진입 장벽 또한 낮은 편에 속합니다. 이에 따라 인지도 있는 저자의 확보, 교재의 편집 및 디자인 품질 확보를 위한 지속적인 R&D 투자, 신학기 대비 교육 수요에 따른 콘텐츠 적기 출간, 새로운 고객 니즈 포착과 저작권 확보 등의 요소가 출판 시장에서 복합적으로 매우 중요하게 작용하고 있습니다. 또한 최근에는 온라인을 통한 체계적인 학습 관리, 수준별 맞춤교재 추천, 교사용 보조자료 등의 수준 높은 서비스 제공이 매우 중요한 경쟁요소로 인식되고 있으며, 실질적인 영어 활용이 가능하도록 일정량의 학습 임계량을 확보하기 위한 방법으로 교실 수업과 병행하는 교재와 온·오프라인 결합 형태의 다양한 학습모델을 제시하는 데 초점을 맞추고 있습니다.

## (2) 스마트러닝

아이패드, 갤럭시탭 등 각종 Mobile Device의 대중화와 함께 e-book, 교육용 application 개발이 활발해지고 있고, 기존 콘텐츠와 LMS(Learning Management System)를 결합한 개인화된 맞춤식 서비스 시장도 빠르게 성장하고 있습니다.

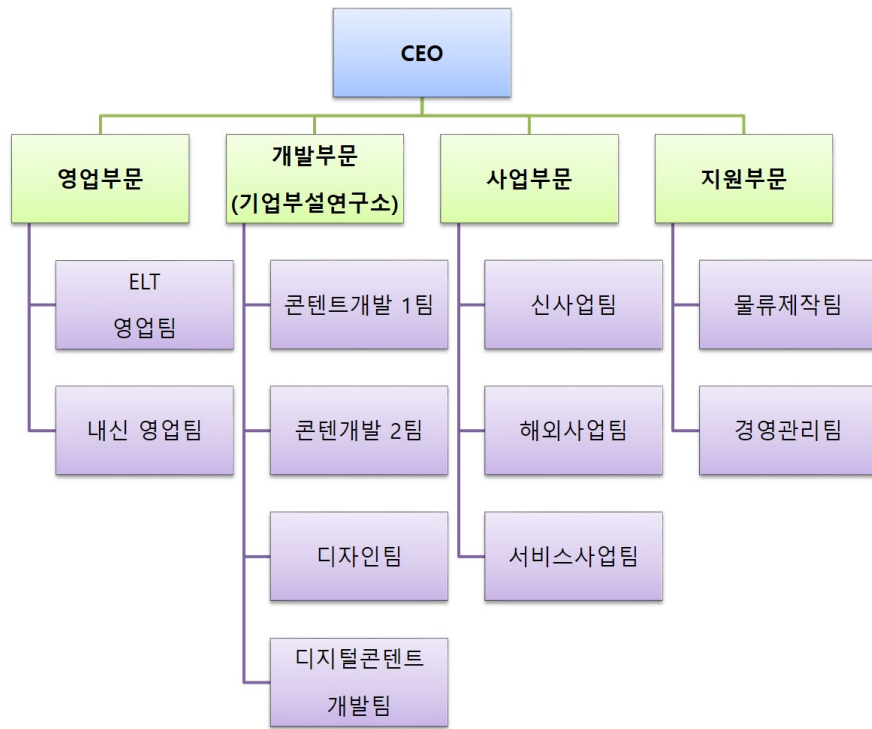
우리나라와 같은 EFL(English as a Foreign Language) 환경의 특성상 영어 활용 시간이 절대적으로 부족하므로 실질적인 영어 활용이 가능하도록 일정량의 학습 임계량을 확보하고, 읽기·듣기·쓰기·말하기의 4대 영역의 총체적인 영어 활용 능력을 키울 수 있는 통합형 학습에 대한 수요가 증가하고 있습니다. 이에 따라 ㈜컴퍼스미디어는 지속적인 R&D 투자를 통해 인터넷과 모바일 환경에서 구현이 가능한 Blended Learning 형태의 1천 여종의 자기주도학습 온라인 다독프로그램(Reading Oceans)의 B2C 서비스를 성공적으로 론칭하여 운영중이며, 다양한 교육용 Tablet과 Smart Board를 활용한 멀티미디어 기반의 스마트러닝 서비스 모델을 준비하여 B2G로 공급하고 있습니다. 또한 회사의 글로벌 네트워크를 활용하여, 해외 서비스를 통해 중장기적인 성장 기반을 마련하고 있습니다.

## (3) 글로벌영어교육

㈜컴퍼스미디어는 각 권역별 글로벌 파트너와의 체계적인 협력 및 해외사업기반을 구축하여 현지에 적합한 영어교재 및 학습솔루션 제공하고, 전 세계 35 개국에 ELT교재, TOEFL 등 수험준비서, 판권 등을 포함한 교육 콘텐츠를 수출, 지속적인 성장세를 유지하고 있습니다.

매년 런던, 프랑크푸르트, 볼로냐, 아부다비 등 해외 유수의 도서박람회 및 학회에 정기적으로 참석하여 해외 바이어들과의 대면상담, 최신 교수법 및 글로벌 영어교육 시장동향에 대해 면밀히 체크하고 있습니다. 또한 기존 및 신규 바이어들이 원하는 세밀한 부분까지 디자인과 편집에 반영하는 등 공격적인 마케팅 전략을 수립 및 시행하고 있으며, 현재 리딩오션스 서비스의 해외 독점 공급계약을 체결(일본, 이집트)하였고 대상 국가 확대에 주력하고 있습니다.

## ④ 조직도



#### 라. 신규사업 등의 내용 및 전망

지배회사인 ㈜웅진씽크빅은 지난 34년간 출판과 교육서비스 사업을 영위하며 다양한 영역의 방대하고 우수한 콘텐츠를 확보하고 있습니다. 또한 그러한 양질의 콘텐츠를 판매할 수 있는 우수한 판매 인력 인프라와 사업망을 기반으로 수백만 명의 회원을 확보하고 있습니다. 이러한 오프라인 경쟁력의 바탕 위에서 ㈜웅진씽크빅은 기존에 쌓아온 우수한 판매 역량과 교육 콘텐츠를 스마트 교육시대에 걸맞은 디지털 콘텐츠와 접목하여, 2014년 8월 신개념 회원제 독서프로그램 <웅진 북클럽>을 출시했습니다. 최근 교육시장은 스마트폰 등의 스마트기기가 빠르게 보편화되면서 디지털 독서환경에 걸맞은 새로운 상품에 대한 고객의 수요가 점차 높아지고 있습니다. <웅진 북클럽>은 이러한 시장의 환경 변화에 맞추어 양질의 전집 도서와 함께 스마트기기인 북패드를 통해 '북큐레이션' 기능을 제공하는 새로운 회원제 독서프로그램입니다. 당사가 지난 34년간 꾸준히 쌓아온 양질의 유형 콘텐츠에 최근 독서 트렌드에 맞춘 디지털 콘텐츠를 결합한 <웅진 북클럽>은 앞으로 스마트 시대의 교육 및 콘텐츠 소비의 신문화를 주도해나갈 예정입니다. 한편 종속회사인 ㈜컴퍼스미디어는 온·오프라인이 결합된 Blended Learning 뿐만 아니라, Tablet PC, Smart Board 등으로 멀티미디어 수업이 가능한 Smart Learning Service를 국내외 B2B·B2G 고객·해외 고객에게 서비스하여 중장기적인 성장기반을 마련하고 있습니다. 또한 높은 수준의 ELT 콘텐츠 개발 능력을 바탕으로, 약 20조원 이상의 ESL(English as a second language) 시장을 겨냥하여 일본·동남아·중동 등의 국가로 매출을 확장하고 있습니다. 또한 과거 수년 간 IT 부문에 대한 지속적인 R&D 투자에 따라 Smart Learning 시장에서 경쟁력 있는 사업 구조를 갖추고 있습니다. 저작권 문제에 따라 온라인 콘텐츠의 활용이 제한적인 외국계출판사나 IT 개발 역량이 부족한 타사와 비교하여, ㈜컴퍼스미디어는 앞으로 차별화된 신규사업을 기반으로 다변화된 수익원을 확보할 수 있을 것으로 기대됩니다. ㈜웅진씽크빅과 그 종속기업은 기존 사업부문의 안정적인 성장과 이러한 신규 사업들의 추가 성장 모멘텀 공급을 통해, 종합 교육전문 기업으로서의 면모를 갖추어 나가고 있습니다.

마. 주요 제품, 서비스 등

주요 제품은 ㈜웅진씽크빅과 그 종속기업의 주요 사업부문의 수익성에 중요한 영향을 미치는 제/상품이며, 연결기준으로 작성하였습니다.

1) 주요 제품 등의 현황

(기준일 : 2014년 12월 31일)

(단위 : 백만원)

사업부문		매출 유형	품 목		특 징	매출액	비율	
국내 교육서비스 및 출판사업	교육문화사업본부 (학습지)	제품	웅진씽크빅국어		공부방 및 관리교사를 통하여 초등학생에게 국어를 친근감있게 만들어 주는 창의력 학습지	53,409	8.3%	
			웅진씽크빅수학		공부방 및 관리교사를 통하여 초등학생에게 수학을 친근감있게 만들어 주는 창의력 학습지	52,079	8.1%	
			한글깨치기		유아의 특성과 생활에 기초한 내용으로 제작된 주간 한글 학습지	36,278	5.6%	
			웅진씽크빅한자		공부방 및 관리교사를 통하여 초등학생에게 한자를 친근감있게 만들어 주는 창의력 학습지	7,034	1.1%	
			기타제품		웅진씽크빅 사회과학 등	236,557	36.8%	
	소 계					385,357	59.9%	
	미래교육사업본부 (전집)	제품	21세기 웅진학습백과		교과과정에 필요한 전문정보를 풍부한 시각자료 및 부록을 통해 학습효과를 높여주는 학습백과 사전	5,552	0.9%	
			첫지식 그림책공알		다양한 작동이 가능한 조작북과 팝업북으로 아이들의 체험탐구 과정을 통해 지적성장을 실현시켜주는 양방향적 체험지식 그림 책	5,199	0.8%	
			땅친구물친구		Story Telling 기법으로 생태적 특징을 효과적으로 전달하여 이해를 높인 과학 전집물	4,659	0.7%	
			호롱불 옛이야기		우리나라의 대표적인 옛이야기를 다양한 예술기법을 통해 담아 내어 읽는 감동에서 보는 감동까지 선사하는 전래동화집	4,280	0.7%	
			비주얼 박물관		초등 교과과정과 연계한 사회 과학 등 모든 분야를 아우르며 흥미롭고 생생한 사진과 조화를 이룬 상세한 설명을 통해 이해를 돕는 전집	3,786	0.6%	
			마술피리 그림책-꼬마		예측과 반복에 즐거움을 주는 그림책구조에 운율 리듬이 있는 언어와 사물의 움직임 및 특성이 잘드러나는 언어 전집물	3,654	0.6%	
			원리가 보이는 과학		어린이들의 흥미를 유발시키는 다양한 과학지식을 재미있는 일러스트와 함께 쉽게 보여주는 과학 전집물	1,494	0.2%	
			기타제품		곰돌이, 첫생활그림책 배꼽손, 타임캡슐 우리역사 등	119,062	18.5%	
		제품소개		-		147,686	23.0%	
		상품	기타상품	오감놀이상 및 북패드(북클럽) 등		12,074	1.9%	
		상품소개		-		12,074	1.9%	
		소 계					159,760	24.8%
		기타사업부문	제/상품	기타 제/상품	단행본 출판 및 홈스쿨 부문, 임대 매출 등		88,042	13.7%
	소 계					88,042	13.7%	
영어 교육사업	제품		Reading 교재 등	ELT 영어학습교재 및 영어동화시리즈 등		7,863	1.2%	
	서비스		Reading Oceans 등	온라인 다독 프로그램 외 기타 서비스 등		1,479	0.2%	
	상품		Readers Series 등	영어동화시리즈 및 영어독해, 회화 교재 등		578	0.1%	

	소 계	9,920	1.5%
기타 사업	기타부문 및 연결조정	(140)	-
합 계	-	642,940	100.0%

상기 주요제품 등의 현황은 내부거래 조정 전 실적을 기준으로 작성함

(주1)

연결실체는 2013년 9월 5일 ㈜케이피지파트너스를 매각주관사로 선정하고 ㈜컴퍼스미디어 매각을 진행하였으나, 당기말(2014년) 현재 매각계획이

(주2)

철회됨에 따라 전기말(2013년) 매각예정자산,부채로 분류한 ㈜컴퍼스미디어 자산, 부채를 본계정으로 대체하였음

## 2) 주요 제품등의 가격변동 추이

(단위 : 원)

사업 부문	회사명	품 목	제8기말 (2014년말)	제7기말 (2013년말)	제6기말 (2012년말)
국내 교육서비스 및 출판사업	㈜웅진씽크빅	웅진씽크빅 수학	35,000	35,000	35,000
		웅진씽크빅 국어	35,000	35,000	35,000
		21세기 웅진학습백과	989,000	989,000	989,000
		첫지식그림책 공알	600,000	600,000	600,000
		비주얼 박물관	880,000	880,000	770,000
		웅진 공돌이	384,000	384,000	372,000
영어 교육사업	㈜컴퍼스미디어	Super Easy Reading	13,000	13,000	10,000
		Very Easy Reading 2nd	13,000	13,000	13,000

※ 전집류는 1질의 가격, 학습지는 1개월 회비 기준(결산일 현재의 가격)임  
단, 웅진 공돌이는 1년 구독료임

## 바. 매출에 관한 사항

(단위 : 백만원)

사업부문	매출 유형	품 목	제8기 연간	제7기 연간	제6기 연간
국내 교육서비스 및 출판사업	교육문화사업본부	제 품	회원제 학습지	385,357	377,402
	미래교육사업본부	상 품 제 품	전집류 및 교구	159,760	167,003
	기타사업부문	상 품 제 품 기타매출	홈스쿨, 단행본 출판 등	88,042	104,441
영어 교육사업	상 품 제 품 서 비 스	ELT 영어학습교재 및 온라인 다독 프로그램 등	9,920	13,009	14,890
기타 사업	기타매출	연결조정 및 중단영업	(139)	(13,015)	(9,073)
합 계			642,940	648,840	712,006

※ 제8기(2014년) 사업부문을 기준으로 제7기(2013년) 및 제6기(2012년) 사업의 내역 및 주요 재무현황을 재작성하였음(연결기준)

※ 상기 '국내 교육서비스 및 출판사업 부문' 내의 기타 사업은 매출액 구성비가 10% 이내인 단행본 출판, 홈스쿨 사업, 임대수입 등이 있음

※ 상기 매출에 관한 사항은 연결 기준으로 작성하였으며, 부문간 매출액을 포함함

상기 '기타 사업부문'은 중단영업, 연결조정 내역으로 구성되어 있음

(주)웅진퍼스와 해외 출판사업부문인 종속기업 Bearport Publishing Company, inc.은 전기(2013년) 중 매각이 완료됨에 따라 사업부문 구분에서 제

※ 외하였음

※ 연결실체는 2013년 9월 5일 (주)케이피지파트너스를 매각주관사로 선정하고 ㈜컴퍼스미디어 매각을 진행하였으나, 당기말(2014년) 현재 매각계획이 철

※ 회됨에

따라 전기말(2013년) 매각예정자산, 부채로 분류한 ㈜컴퍼스미디어 자산, 부채를 본계정으로 대체하였음. 소급 적용하지 않은 제7기(2013년) 및 제6기(2012년)

기타사업부문에는 중단사업으로 분류되었던 영어 교육사업부문(㈜컴퍼스미디어)의 재무정보가 포함되어 있음

## <웅진에너지 주식회사>

### 가. 산업의 특성, 성장성 및 경기변동의 특성

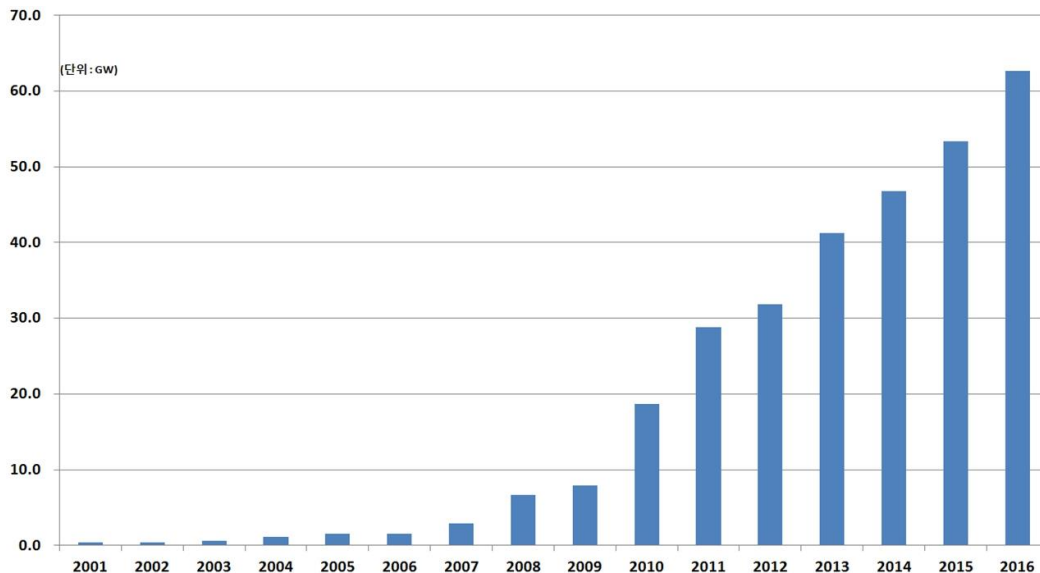
#### 1) 산업의 특성

태양광산업은 고부가가치 종합산업으로서 다양한 연관 산업으로 이루어져 있다고 할 수 있습니다. 태양전지의 주원료인 실리콘과 반도체산업 기술을 핵심으로 하는 화학 산업, 그리고 이러한 원자재를 이용하여 태양전지를 제조하는 정밀기기 및 반도체 산업, 태양광 모듈 제조와 관련된 PVF나 폴리에스테라크릴 등의 화학 산업 및 제조기기, 자동화기기 등 기계장치산업이 뒷받침되어야 하며, 전기전자 산업, 건축산업, 대형토목산업, 정보통신산업 등과도 밀접히 관계되어 있습니다. 최근에는 전세계적인 화두로 등장한 IT와 연계된 스마트그리드의 일익을 담당할 산업으로까지 인지되고 있습니다. 또한 전,후방 연관산업에 대한 파급효과가 높아서 시장 및 고용 창출 효과가 큰 고부가가치의 종합 산업이며, 나아가 에너지 안보확보와 환경보호 등을 위해 지속적인 관심과 재정지원이 뒷받침되어야 할 국가적 전략산업입니다.

#### 2) 산업의 성장성

초기 태양광산업은 환경적인 문제로 차세대 에너지로서의 중요성을 인정받아 재정적인 정책 지원에 힘입으며 빠른 속도로 수요가 증가하여 연 10%이상의 고속성장을 하였습니다. 하지만 최근 유럽, 일본, 중국 등 주요국이 저성장시대에 접어들며 재정상태가 악화되어 재정적 정책지원을 축소하고 자국의 산업보호를 위한 상호 반덤핑 무역분쟁이 야기되며 태양광산업은 자체적인 구조조정의 시기를 지나게 되었습니다.

하지만 태양광시장은 어려운 시기를 보냄에도 불구하고 꾸준한 성장을 이어가 실제 '14년 태양광에너지 설치량은 연초 예상치인 45GW를 상회하여 46~49GW를 기록하였으며 '15년은 환경에 대한 높은 관심을 보이며 청정에너지 보급에 힘을 쏟기 시작하는 중국이 13GW, ITC(투자세액공제제도)에 힘입어 수요를 늘려가고 있는 미국이 9GW, 신재생에너지 중 태양광발전에 집중적인 지원을 쏟고 있는 일본이 10GW로 견고한 수요를 형성할 것으로 예상됩니다. 또한 일조량이 높은 중동 및 동남아시아, 북아프리카, 중남미 지역의 개도국으로 등의 시장수요가 더해질 것으로 전망됨에 따라 전년대비 약 10%이상 성장할 것으로 예상됩니다. 이에 따라 올해 약 50~55GW 신규설치가 될 것으로 예상하고 있습니다.



### 3) 경기변동의 특성

화력, 수력, 원자력 등 기존의 발전형태에 비해 초기투입비용이 크고 발전단가가 높은 특징을 가지는 태양광시장은 크게 정부의 지원정책이나 제도적 변화에 많은 영향을 받는 실정입니다. 2009년말부터 시작된 각국의 태양광 보조금 축소 정책으로 인해 많은 태양광 업체들의 성장이 일시 소강상태를 보인적도 있긴 하였으나, 이미 많은 태양광 기업들은 지속적인 기술개발 투자로 인한 효율 향상으로 보조금 의존도는 점차 낮아지고 있는 상황입니다. 또한, 보조금과 같은 정책적 지원 없이도 스스로 성장할 수 있는 시기 즉,그리드 패리티의 달성 시기가 점점 앞당겨지고 있기 때문에 그린 에너지로서의 당위성 및 향후 성장성이 강조되는 산업 특성상, 단기간의 일반 경기 사이클은 큰 영향을 미치지 못하며, 전세계적인 장기간의 경기침체가 시장의 성장에 영향을 미치는 것으로 보여집니다.

### 4) 경쟁요소

#### ① 경쟁요소의 변화

태양광 산업은 초기 성장과정에서 공급능력이 수요의 증가에 비해 월등히 빠른 속도로 증가되었습니다. 이로인한 공급과잉의 여파로 2009년 이후 산업내에선 자체적인 구조조정이 전개되었으며 이 기간 중 2008년 \$450/kg 을 넘었던 원재료(Polysilicon)의 가격이 2013년 이후 \$20/kg 수준으로 조정되어 발전비용이 현저하게 낮아졌습니다. 동시에 기술발전이 가속화 되어 발전효율이 빠르게 높아져 경쟁력을 갖추지 못한 많은 기업들이 퇴출되는 결과로 이어졌습니다. 이의 결과로 최근 수요와 공급의 차이가 상당히 해소되어 안정을 찾아가고 있는 추세이지만 한동안 공급우위의 시장은 지속될것으로 예상하고 있습니다.

이에 태양광산업의 핵심 경쟁요소는 '수요 확보능력'이 될 것입니다. 또한, 발전효율을 보다 높은 '품질경쟁력'과 지속적인 가격하락 속에서 수익을 창출할 수 있는 '원가경쟁력'을 갖춘 기업들만이 성장하는 태양광 시장에서 점유율을 늘려갈 수 있을 것입니다. 이는 최근글로벌 선도기업들을 중심으로 더 높은 규모의 경제 확보를 위한 설비증설경쟁, 수직계열화, 기술개발 등에 역량을 집중하고 있는데서 잘 나타나고 있습니다.

#### ② 시장의 이동

초기 태양광산업을 주도하던 독일 중심의 유럽지역 시장이 성숙단계에 접어들며 2013년 이후로

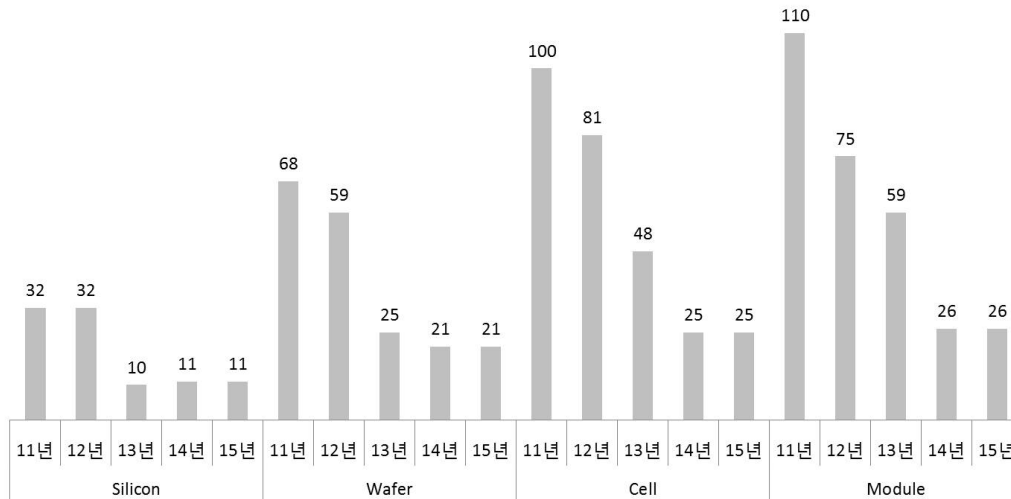
수요 증가세가 둔화되고 있는 상황에서 선진국을 중심으로 '新기후변화체제'에 대한 논의가 재개됨과 동시에 원자력 발전의 안정성 문제가 부각되어 주요수요국이 미국, 중국, 일본으로 이동하였습니다. 최근에는 실제 태양광에너지발전효율이 높게 나타나는 중동 및 동남아시아, 북아프리카, 중남미지역으로 수요가 확산되며 태양광시장을 키워나가고 있습니다. 이런 수요의 확산 및 이동이 빠르게 나타난 주요 원인은 태양광산업이 규모의 경제를 달성하여 발전비용이 낮아진 점과 지형의 제약을 적게 받아 설치가 용이하다는 점 때문입니다.

### ③ 제품의 차별화

최근 태양광발전은 기술개발을 통해 높아진 에너지 발전효율성의 결과로 설비의 설치가 지역이나 공간의 제약을 벗어나는 모습을 보이며 '공장형 태양광발전' 중심에서 '지붕형(Roof-top) 발전' 중심으로 변화하고 있습니다. 이 같은 변화에 대응하기 위해시장에서는 더욱 고순도, 고효율의 차별화된 제품의 요구가 나타나고 있으며 이로 인해 시장은 보다 세분화되고 있습니다. 이에 시장은 점점 Buyer's Market의 성향을강하게 나타내고 있으며 글로벌 선도기업들은 시장을 선점하기 위해 생산제품을 빠르게 다변화시키며 시장지배력을 갖추기 위한 '기술혁신'과 '가격경쟁력 확보'에 역량을 집중하고 있습니다.

### ④ 산업재편 가속화

태양광 시장의 공급과잉 문제가 불거지면서 급격한 제품 가격하락이 진행되었습니다. 공급과잉으로 인해 기술경쟁력 / 가격경쟁력이 없으면 시장에서 도태될 것으로 예상됩니다.상대적으로 많은 down-stream 업체들의 큰 산업재편이 예상됩니다.



[산업재편에 따른 업체수 전망]

출처 : Solar Annual 2012 (Photon Consulting)

### ⑤ 가격 반등 진행

업체간 경쟁으로 인한 과잉공급, 유럽의 재정위기로 인한 수요의 감소, 중국의 저가물량공세등으로 인하여 태양광 각 value chain별 43~49%의 가격이 하락하였습니다.

폴리의 경우 11년초 Spot 물량 가격이 KG당 80불 수준에서 13년도 말 기준 18불 수준으로, 8"Wafer의 경우 3.82불에서 1.22불수준으로, Cell의 경우 W(와트)당 1.15불에서 0.41불로 각각 가

격이 하락하였습니다. 그러나 최근 비유럽국가 중심의 태양광 산업 지원정책으로 인한 수요 증가 및 미국, 유럽, 중국 등에서 제기되고 있는 반덤핑 이슈 반영으로 시장 내 가격하락을 주도했던 공급과잉에 대한 이슈들이 점진적으로 해소되고 있는 상황입니다. 이로 인하여 2012년말까지 이어져오던 가격 폭락 추세가 진정되고 태양광 제품 가격이 2013년 말부터 반등추세를 이어가고 있습니다.

#### (5) 자원조달상의 특성

주요 원재료인 폴리실리콘 및 원부자재 Quartz, Graphite 등의 고가의 원재료가 제조비용의 50% 이상을 차지하기 때문에 환율 및 국가정책 등에 따라 원료 수급에 영향을 받고 있으며, 이는 기업의 채산성 및 수익성에도 영향을 주고 있습니다.

#### 나. 국내외 시장여건 및 최근 동향

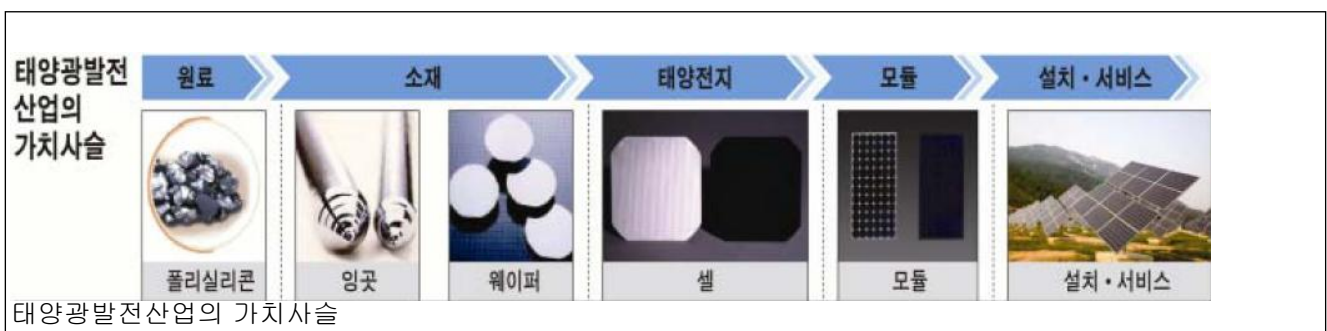
##### 1) 경쟁상황

##### ① 경쟁 요소

태양광 Value Chain은 PolySilicon → Ingot → Wafer → Cell (태양전지) → Module → System(태양광발전소)으로 구성되어 있으며, 초기 투자비용 및 높은 기술 장벽으로 인해, 단기적 접근성 및 수익을 창출하기는 쉽지 않은 구조입니다.

이러한 태양광 Value Chain 중 폴리실리콘과 태양광 발전소는 대규모의 자본이 필요하며 대기업이 주로 진출하고 있으며, 잉곳/웨이퍼 제조의 경우 중견기업 위주의 시장 구성을 보이고 있으나, 최근에는 대기업의 신규진출이 증가하고 있습니다.

그러나 최근 국내의 일부 업체를 통하여 볼 수 있듯이 자금 기반이 취약한 업체들의 구조조정은 계속하여 진행되고 있으며 이러한 추세는 앞으로 당분간 지속될 것으로 예상되고 있습니다. 결론적으로 안정적인 자본, 원가 경쟁력 그리고 판매 시장의 3요소를 갖추지 못한 업체들은 시장 퇴출의 작업이 지속될 것이며 향후 수 년 내 업체 구조조정이 마무리되면 다시 안정적인 이익을 창출하는 이상적인 시장이 될 것으로 예상하고 있습니다.



국내주요업체	OCI	웅진에너지, 실트론(LG), 벅솔론 오성엘에스티 등	현대중공업, 신성홀딩스, KPE, LG전자	현대중공업, 서울마린, 심포니에너지 이건창호시스템	현대중공업, LS산전, 에스에너지
해외주요업체	Hemlock, Wacker, Tokuyama, GCL 등	GCL, REC Sharp, LDK, Trina, Yingli 등	SunPower, Suntech, JA Solar Q-cells, First Solar, SolarWorld 등		



진입장벽	높음	높음	중간~높음	낮음
시장형태	소수과점	과점	다수 경쟁치열	

## (2) 시장 점유율

### ① 세계 잉곳/웨이퍼 생산량/출하량 추이

중국 및 미국, 일본 등 신흥 태양광 시장의 강력한 정부정책에 따라 향후에도 성장성은 유지될 것으로 예상됩니다. 최근 태양광 설치 유형이 지붕형(roof-top) 수요가 지배적임에 따라 고효율 제품의 시장 Needs 또한 큰 폭의 증가 추세이기에 잉곳 / 웨이퍼의 생산 및 출하는 향후에도 성장성을 유지할 수 있을 것으로 예상됩니다.

### ② 회사의 시장점유율

당사가 영위하고 있는 태양광산업 내에서 잉곳 시장 점유율에 대한 추정은 객관성 및정확성이 부족하여 단정적으로 언급하기 어려우나 전세계 태양광 발전 설치량이 50GW라고 가정할 경우 당사의 '단결정 잉곳 1GW'의 점유율은 2% 수준이며, 전체 시장 중 단결정 시장의 점유율이 15% 수준인 점을 감안하였을 때 단결정 시장 내 당사의 시장 점유율은 13%수준입니다.

### ③ 시장에서 경쟁력을 좌우하는 요인 및 회사의 강점과 단점

당사는 태양광에너지 발전장치의 핵심소재인 잉곳 및 웨이퍼를 생산판매하고 있습니다. 주요 제품인 '단결정 잉곳'은 '다결정 잉곳'에 비해 발전효율성이 높을 뿐만 아니라 시간의 경과에 따른 발전효율성 저하 속도가 낮아 최근 태양광 시장에서 수요를 넓혀가는 지붕형(Rooftop) 발전 방식에 더욱 적합한 제품입니다. 여기에 기술개발을 통하여 당사만의 특화된 단결정의 'N-Type'과 'Low Oi' 등 고부가가치 제품군을 더욱 다양하게 하여 고객의 요구에 신속하고 유연하게 대응할 수 있도록 할 것입니다. 나아가 시장에서의 교섭력을 제고하고 수익성을 극대화하기 위해 다양하고 넓은 수요층이 존재하는 태양전지(셀), 모듈 시장으로 직접 판매가 가능하도록 웨이퍼링 신기술개발에 역량을 집중하여 사업의 범위를 넓혀갈 계획입니다.

## 2. 주요제품

### 가. 주요 제품등의 현황 및 매출금액

당사의 주요 제품은 잉곳 및 웨이퍼입니다. 당사의 주요 제품인 잉곳은 태양전지 생산에 사용되는 N-type과 P-type 잉곳으로서 타사 대비잉곳의 품질적 측면에서 경쟁력을 갖추고 있으며, 생산장비 증가와 생산성 향상을 통하여 2011년말 1GW Capacity를 달성하였습니다. 이는 단결정기준으로 세계 최고수준의 Capacity입니다. 또한 P-type 잉곳 생산과 제품 크기의 다양화(150mm, 160mm, 165mm, 200mm)를 통하여 다양한 고객에 대한 대응 체제를 갖추고 있습니다.

2008년 웨이퍼 장비를 도입하여 웨이퍼 생산능력 개발을 진행하고 있으며, 2009년부터 웨이퍼의 생산 및 판매가 진행되었습니다. 2공장 준공과 더불어 Wafer 장비30대를 도입, 11년 말 설치완료하여, 500MW급 Capacity를 달성하였습니다. 또한, 국내 최초로 Diamond-wire sawing 기술을 적용, 양산 기술을 확보하였습니다. 다만, 현재 웨이퍼의 경우는 시장의판매가격 등을 고려하여 대량생산보다는 연구 및 기술개발 중심으로 사업의 박차를 가하고 있는 실정입니다.

마지막으로 당사의 기타매출은 제품 생산 중에 발생하는 부산물과 태양광 시공 및 발전 매출입니다.

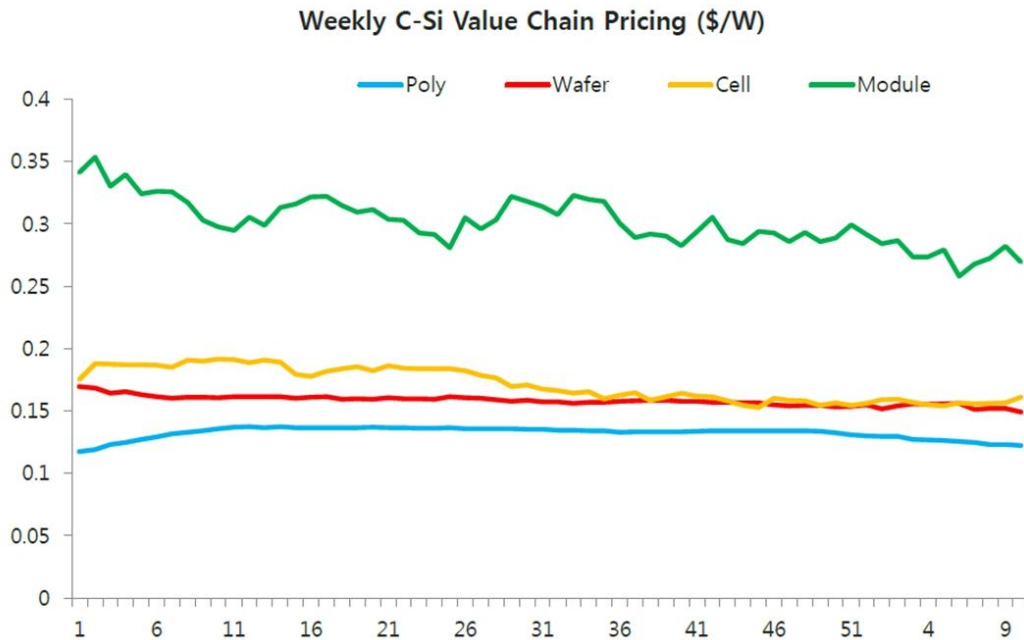
### 【 주요제품의 매출금액 】

(단위 : 백만원)

매출 유형	제 품 명	2014년 (제9기)		2013년 (제8기)		2012년 (제7기)	
		매출액	비율	매출액	비율	매출액	비율
제 품	잉곳	142,325	87.2%	99,799	83.2%	65,070	45.5%
	웨이퍼	17,373	10.6%	16,376	13.7%	74,686	52.2%
	기타	3,586	2.2%	374	3.1%	3,220	2.3%
매 출 총 계		163,284	100.0%	119,879	100.0%	142,976	100.0%

#### 나. 주요 제품 등의 가격변동추이 및 가격변동원인

당사 주요 제품인 잉곳과 웨이퍼의 가격은 태양광 시장의 견조한 수요증가 추세에도 불구하고 전세계 업체들의 생산능력 확대에 따른 공급 증가와 2011년 유럽 재정위기의 영향으로 2011년 연초 대비 13년말 제품가격은 약 70% 이상 하락하였습니다. 하지만 이러한 공급과잉에 대한 이슈는 산업내 한 계기업의 점진적 구조조정 및 메이저 업체들의 가동률 조정 등으로 해소되는 추세입니다. 2014년 초 부터 현재까지 제품 가격들이 전반적으로 안정적인 흐름을 이어가고 있으나 아직은 Value Chain별로 낙폭을 달리하는 모습을 보이고 있습니다.



### 3. 주요 원재료

#### 가. 가격 변동 추이

당사의 주요 원재료인 PolySilicon의 시장내 Spot 가격은 공급과잉에 따른 수급불균형으로 2011년 3분기 \$45/kg에서 2012년 말 \$15/kg까지 하락하였습니다. 하지만, 2013년말부터 신규설치시장 수요의 증가 및 업계 구조조정 등으로 공급과잉 이슈가 점차 해소되며 2014년 한 해 동안 폴리실리콘 가격이 \$20/kg ~ \$22/kg 수준으로 낙폭을 줄여가며 시장가격이안정화 되는 모습을 보이고 있습니다 .

#### 나. 주요 매입처 및 매입금액

당사는 안정적인 원재료 수급을 위하여 독일의 Wacker사와 Polysilicon에 대한 장기공급계약 체결하였으며, 기타 무역업체, 제조사 등을 통하여 폴리실리콘의 가격과 정보를 입수 및 구매하고 있습니다.

#### 【 주요원부재료 매입현황 】

(단위 : 백만원)

원재료명	매입액 (제 9 기)	매입액 (제 8 기)	매입액 (제 7 기)	주요매입처	특수관계여부	비고
PolySilicon	117,370	54,356	87,887	Wacker외	해당없음	장기 공급 계약, 주1)
Quartz Crucible	14,422	15,800	12,073	AQM 외	해당없음	주2)
Graphite	10,500	7,405	9,057	TCK 외	해당없음	주3)

주1) 당사의 주요 원재료인 Poly Silicon은 독일의 Wacker로부터 대부분 매입하고 있습니다. 당사는 원활한 원재료 수급을 위하여 독일의 Wacker사와 Polysilicon에 대한 장기공급계약 체결이 되어 있으며 기타무역업체, 제조사 등을 통하여 폴리실리콘의 가격과 정보를 입수 및 구매하고 있습니다.

주2) Quartz Crucible은 원재료인 Poly Silicon을 담아두어 Growing공정에 사용하는 부자재로서 최초 AQM을 통하여 구매하였으나, 복수공급처 발굴을 통해 국내업체 등에서도 공급을 받고 있습니다.

주3) Graphite는 실리콘 단결정의 공정장비의 부품으로 고순도 흑연이 사용되고 있습니다. 요구 특성으로는 고온에서의 소성 변형, Si와의 비반응성, 비산화성, 고순도, SiC와의 열팽창계수가 유사할 것 등이 있습니다. Graphite내 전기를 흐르게 함으로써 Graphite에서 발생하는 고열로 고체의 Polysilicon을 액체로 만들어 줍니다

#### 4) 생산 및 설비에 관한 사항

##### ① 생산능력 및 생산능력의 산출근거

##### i) 생산능력

(단위 : MW)

품 목	2014년(제9기)	2013년(제8기)	2012년(제7기)
Ingot	1,000	1,000	1,000
Wafer	500	500	500

ii) 생산능력의 산출근거

㉠ 산출기준 : 월별 장비 설치 일정 및 가동일수 등을 고려한 총 생산 가능량

㉡ 산출방법 :

- 생산능력 = (가동시간 X 장비수) / Cycle time X 단위 prime weight
- 가동시간 : 연간 생산가동일수는 1년 (365일), 24시간 기준입니다(단위 : hour).
- 장비수 : 잉곳성장로(Grower)의 대수를 의미합니다.
- Cycle time : Ingot 한 개를 생산하는데 소요되는 시간( 단위 : hour)
- 단위 Prime weight : 한 Ingot 당 양품의 무게 (단위 : kg)

② 출하실적 및 가동률

i) 출하실적

(단위 : MW)

품 목	2014년(제9기)	2013년(제8기)	2012년(제7기)
Ingot	936	510	244
Wafer	51	52	190

주1) 위 표의 생산실적은 출하량(Shipment) 기준입니다.

ii) 가동률

(단위 : %)

품 목	2014년(제9기)	2013년(제8기)	2012년(제7기)
Ingot	96.4%	75.70%	43.50%
Wafer	14.6%	12.20%	65.30%

주1) Wafer가동률은 외주임가공을 제외한 순수 내부 공정기준의 가동률 기준입니다.

㉠ 분기별 Grower 보유 현황

[단위: 대수]

구분	2014				2013				2012			
	1Q	2Q	3Q	4Q	1Q	2Q	3Q	4Q	1Q	2Q	3Q	4Q
분기말 Grower수	369	369	369	369	369	369	369	369	369	369	369	369

㉡ 분기별 수율 평균

(단위 : %)

구분	2014				2013				2012			
	1Q	2Q	3Q	4Q	1Q	2Q	3Q	4Q	1Q	2Q	3Q	4Q

평균 수율	95.5%	93.8%	93.7%	94.4%	91.8%	91.7%	91.9%	94.1%	97.6%	97.3%	96.4%	94.6%
-------	-------	-------	-------	-------	-------	-------	-------	-------	-------	-------	-------	-------

주) 평균수율 = Prime Length / 기준길이

#### ㉔ 평균가동시간

한 번의 생산 LOT는 평균 2일 이상이 소요되므로 당사의 생산 장비는 휴일 없이 하루 24시간 가동이 되고 있습니다.

#### 5) 매출에 관한 사항

##### ① 매출실적

2014. 12.31 현재

(단위 : 백만원)

매출유형	품 목		2014년 (제 9 기 )	2013년 (제 8 기)	2012년 (제 7 기)
제 품	잉곳	수출	135,666	99,216	64,996
		내수	6,660	583	74
		합계	142,326	99,799	65,070
	웨이퍼	수출	12,527	7,753	25,361
		내수	4,846	8,624	49,325
		합계	17,373	16,377	74,686
기타		수출	1,097	1,191	977
		내수	2,489	2,512	2,243
		합계	3,586	3,703	3,220
합 계		수출	149,290	108,160	91,334
		내수	13,995	11,719	51,642
		합계	163,285	119,879	142,976

주1) 기타매출은 제품 생산중에 발생하는 부산물과 태양광 시공 및 발전 매출입니다.

##### ② 주요매출처

기준일: 2014.01.01 ~ 2014.12.31

(단위 : 천원)

매출처	매출액	비율
SunEdison	95,698,736	58.6%
Solarworld	46,035,254	28.2%
기타 (SSI, 현대중공업 외)	21,550,379	13.2%
합계	163,284,369	100.0%

#### 6) 수주상황

당사는 보고서 제출일 현재 2016년말까지 SunEdison社에 단결정 잉곳에 대한 공급계약 체결이 완료된 상태이며, 총 수량은 5,760MT~6,400MT될 전망이나 Tolling Biz.(임가공) 구조이기에 수주총액은 기재하지 않습니다.

또한 당사는 SunPower社와 2016년까지 단결정 잉곳에 대한 장기공급계약이 체결된상태입니다 (최초계약일 2006년 12월). 해당 계약에 따라 당사는 태양광 산업 환경과 SunPower社의 경영환경을 고려하여 공급 물량 및 가격 협의를 통하여 지속적인 관계를 유지하고 있습니다. 2014년도 부터는 SunPower社의 구매전략 변경으로 웨이퍼 공급을 위한 지속적인 업무 협의 및 Qual Test 진행중에 있습니다.

#### <주식회사 렉스필드컨트리클럽>

##### 가. 사업의 개요

1) 특 성 : 골프산업은 소득 및 여가시간의 확대와 골프의 대중화로 인해 골프인구가 점차 증가하고 있는 추세이며, 시장규모는 점차 확대될 것으로 예상하고 있습니다. 우수한 프로골퍼들의 배출로 외화를 벌어들이는 등 국가경제에 기여하고 있어 정부차원에서 골프산업을 적극 육성하고 있습니다. 또한 정부의 국내 스포츠산업의 활성화와 해외골프 수요를 흡수하기 위해 각종규제를 완화하고 있어 신규골프장의 증가가 예상되고 있습니다.

2) 성장성 : 골프산업은 꾸준히 성장세를 이어가고 있으나 신규골프장의 증가로 인해 향후에는 수요를 초과하는 공급과잉이 예상되고 있어 골프장간 경쟁이 치열할 것으로 예상됩니다. 다만, 회원제 골프장은 회원위주의 운영으로 수요의 변동폭은 적을 것으로 예상되며, 회원권 가격은 골프장의 위치, 회원수, 회원특전, 부킹보장횟수, 코스의 관리상태, 캐디서비스 등에 따라 가격이 변동되고 있습니다.

3) 경기변동 : 골프산업은 경기변동에 따라 수요가 달라지고 있으며, 기업체의 접대골프제한 등으로 주중 이용자수가 점차 감소하고 있습니다. 또한 비수도권 골프장의 입장요금 인하, 교통편의 등으로 골프이용객이 점차 지방으로 이동하고 있어 수도권내의 골프장의 이용자수가 감소할 것으로 예상됩니다.

4) 계절성 : 골프산업은 계절적 요소로 인해 영업활동에 많은 영향을 받고 있으며, 지역에 따라 영업일수가 달라지고 있습니다. 여름철에는 지구온난화로 인한 기온상승과 가뭄현상등으로 잔디관리에 많은 비용이 발생하며, 겨울철에는 한파와 폭설등으로 일정기간 휴장을 하고 있어 계절적 요인에 의해 골프장 운영에 상당한 영향을 받을 수 있습니다.

### III. 재무에 관한 사항

#### 1. 요약재무정보

가. 요약연결재무정보

[단위: 백만원]

구 분	제32기	제31기	제30기
[유동자산]	621,576	634,806	731,609
· 현금및 현금성자산	177,598	114,724	57,740
· 기타유동금융자산	417	583	1,047
· 매출채권및기타채권	364,312	448,111	590,380
· 당기법인세자산	3,135	2,594	108
· 기타유동자산	13,122	15,406	7,541
· 유동성금융리스채권	-	-	113
· 재고자산	62,992	53,387	74,679
[비유동자산]	703,996	824,374	1,261,086
· 기타비유동금융자산	812	1,751	1,835
· 장기매출채권및기타채권	13,048	21,664	5,846
· 관계기업주식	110,484	115,831	115,160
· 이연법인세자산	43,448	67,433	154,808
· 기타비유동자산	32,767	30,068	25,685
· 금융리스채권	-	-	119
· 유형자산	481,037	572,732	940,043
· 투자부동산	14,969	1,939	1,939
· 무형자산	7,432	12,955	15,650
[매각예정비유동자산]	280,213	852,682	764,526
자산총계	1,605,785	2,311,862	2,757,220
[유동부채]	521,103	735,983	2,902,555
[비유동부채]	570,016	637,999	316,658
[매각예정비유동부채]	195,773	487,400	111,667
부채총계	1,286,892	1,861,382	3,330,879
- 지배기업소유주지분	283,386	210,683	-513,034
[자본금]	28,683	28,672	32,386
[자본잉여금]	969,493	978,393	847,331
[기타포괄손익누계액]	3,206	3,486	3,589
[기타자본구성요소]	144,943	153,459	-25,221
[이익잉여금]	-862,939	-953,316	-1,353,276
[매각예정비유동자산관련자본]	-	-12	-17,843

- 비지배주주지분	35,507	239,798	-60,625
자본총계	318,893	450,481	-573,659
매출액	456,926	382,785	532,711
영업이익	4,718	-26,589	-196,179
당기순이익(손실)	66,534	229,973	-1,732,745
- 지배기업 소유주지분	92,516	400,135	-1,292,729
- 비지배지분	-25,982	-170,161	-440,016
총포괄이익(손실)	63,668	227,778	-1,703,809
기본주당순이익	1,751	6,174	-30,381
연결에 포함된 회사수	11개	15개	10개

주1) (주)웅진플레이도시 매각을 위해 당기 중 매각예정자산으로 재분류하고, 동 영업부문을 중단영업 으로 구분하여 표시함에 따라, 전기(제31기) 연결재무제표를 재작성되었으며, 재작성된 제31기 연결재무제표는 감사받지 아니하였습니다.

주2) 연결회사는 기업회계기준서 제1110호 '연결재무제표'에서 규정하고 있는 개정사항을 적용하여 비교표시된 제30기 연결재무제표를 재작성하였으며, 재작성된 제30기 연결재무제표는 감사받지 아니하였습니다.

#### 나. 요약 재무정보

[단위: 백만원]

구 분	제32기	제31기	제30기
[유동자산]	306,852	241,250	570,954
· 현금및 현금성자산	132,582	103,017	14,501
· 기타유동금융자산	-	-	1
· 매출채권및기타채권	166,039	131,255	534,805
· 미수법인세환급액	3,052	2,592	-
· 기타유동자산	4,786	4,333	13,110
· 유동성금융리스채권	-	-	113
· 재고자산	393	54	8,425
[비유동자산]	491,629	584,253	351,859
· 기타비유동금융자산	1,039	1,003	1,088
· 장기매출채권및기타채권	11,216	80,286	3,168
· 종속기업주식	320,335	302,238	8,121
· 관계기업주식	108,157	115,160	164,859
· 이연법인세자산	38,710	73,562	160,937
· 기타비유동자산	27	27	27
· 금융리스채권	-	-	119
· 유형자산	5,845	5,317	5,236
· 무형자산	6,301	6,660	8,306
[매각예정비유동자산]	-	178,155	603,658



자산총계	798,481	1,003,657	1,526,471
[유동부채]	121,478	303,723	1,923,948
[비유동부채]	353,594	468,081	68,815
부채총계	475,073	771,804	1,992,763
[자본금]	28,683	28,672	32,386
[자본잉여금]	946,389	946,867	815,365
[기타자본구성요소]	144,943	153,459	-25,221
[이익잉여금]	-796,607	-897,145	-1,288,823
자본총계	323,408	231,853	-466,293
매출액	168,922	168,311	266,747
영업이익	15,324	16,505	-52,424
당기순이익(손실)	101,136	390,606	-1,327,958
총포괄이익	100,538	391,678	-1,328,402
기본주당순이익	1,914	10,487	-23,283

주1) 당사는 기업회계기준서 제1001호 '재무제표의 표시'의 개정사항 적용에 따라 제30기의 포괄손익계산서는 중단사업의 구분표시를 위하여 재작성되었습니다. 재작성된 제30기 재무제표는 감사받지 아니하였습니다.

## 2. 연결재무제표

※ 연결회사는 기업회계기준서 제1110호 '연결재무제표'에서 규정하고 있는 개정사항을 적용하여, 연결되는 기업으로 결정된 웅진에너지(주)를 사실상 지배력을 가지고 있다고 판단되어 관계기업주식에서 종속기업으로 재분류함에 따라, 비교표시된 전전기(제30기) 연결재무제표는 재작성된 재무제표이며, 외부감사인의 감사를 받지 아니한 재무제표입니다. 또한, 연결실체는 (주)웅진플레이도시를 매각하기 위해 2014년 11월 7일자로 매각주관사로 선정하였으며 당기 중 매각예정자산으로 재분류하였습니다. 이에 따라 동 영업부문을 계속영업으로부터 분리하여 당기 및 전기 손익계산서에 중단영업으로 구분 표시함에 따라, 비교표시된 전기(제31기) 연결포괄손익계산서는 재작성되었습니다.

### 연결 재무상태표

제 32 기	2014.12.31 현재
제 31 기	2013.12.31 현재
제 30 기	2012.12.31 현재

(단위 : 원)

	제 32 기	제 31 기	제 30 기
자산			
유동자산	621,576,111,594	634,805,515,380	731,608,725,823
현금및현금성자산	177,598,376,712	114,723,776,981	57,740,349,015
기타유동금융자산	417,050,873	583,000,000	1,047,160,787
단기매매목적비파생상품자산	415,929,670		72,574,416
매도가능금융자산	1,121,203		665,569,156
기타의 기타유동금융자산		583,000,000	

위험회피파생상품자산			309,017,215
매출채권및기타채권	364,311,571,517	448,111,313,214	590,380,163,207
금융기관예치금	208,079,928,377	271,412,732,248	401,471,249,695
매출채권	143,185,214,452	139,661,888,956	224,385,719,697
매출채권손상차손누계액	(22,601,507,830)	(30,605,640,294)	(107,109,319,021)
단기대여금	93,809,664,598	97,642,186,702	341,364,539,578
단기대여금손상차손누계액	(93,320,108,184)	(91,824,186,702)	(281,496,952,329)
미수금	214,882,622,006	217,477,556,236	10,685,190,623
미수금손상차손누계액	(183,529,256,661)	(162,315,100,806)	(3,280,469,117)
미수수익	4,077,189,304	7,721,232,579	12,935,811,697
미수수익손상차손누계액	(272,174,545)	(1,059,355,705)	(11,162,566,073)
단기보증금			2,586,958,457
당기법인세자산	3,134,896,785	2,594,455,160	108,144,720
기타유동자산	13,122,250,231	15,406,025,994	7,541,192,206
선급금	45,618,288,334	43,059,408,361	32,376,607,864
선급금손상차손누계액	(35,945,274,762)	(30,356,675,440)	(29,313,298,622)
선급비용	597,777,534	1,516,789,025	3,396,438,287
선급부가가치세	2,851,459,125	1,186,504,048	654,941,641
기타의 기타유동자산			426,503,036
재고자산	62,991,965,476	53,386,944,031	74,678,872,553
상품	6,721,892,356	5,511,909,698	6,512,816,642
상품손상차손누계액	(5,404,365)	(4,952,324)	(491,159,734)
제품	4,343,567,303	864,379,861	5,566,723,391
제품손상차손누계액	(237,879,695)	(456,439,673)	(2,670,909,232)
반제품	22,136,893,473	18,958,437,280	24,942,562,809
반제품손상차손누계액	(243,661,562)	(1,360,734,071)	(20,163,451,924)
재공품	1,460,216,296	1,150,901,660	592,732,503
재공품손상차손누계액	(22,286,209)	(13,605,048)	(257,284,544)
원재료	9,790,281,802	2,318,276,884	42,002,590,827
원재료손상차손누계액	(213,260,174)		(17,440,144,069)
저장품	15,094,339,526	19,279,934,979	31,895,524,429
저장품손상차손누계액	(583,021,833)		(4,161,244,186)
완성주택		132,694,343	3,313,874,711
미착재고자산	4,858,761,470	7,006,140,442	5,944,738,385
미착재고자산손상차손누계액	(108,472,912)		(913,656,672)
부산물			63,722,391
부산물손상차손누계액			(58,563,174)
유동성금융리스채권			112,843,335
유동성금융리스채권			206,100,000
유동성금융리스채권현재가치할인차 금			(9,439,362)

유동성금융리스채권손상차손누계액			(83,817,303)
비유동자산	703,996,430,126	824,374,357,359	1,261,085,762,743
기타비유동금융자산	811,571,076	1,751,425,405	1,835,172,912
매매목적파생상품금융자산		858,143,010	942,502,717
매도가능 금융자산	811,571,076	893,282,395	892,670,195
장기매출채권및기타채권	13,048,092,059	21,664,138,083	5,846,466,927
장기금융기관예치금	17,575,000	67,575,000	104,972,184
장기매출채권	10,462,556,129	16,795,155,894	
장기매출채권손상차손누계액	(1,854,592,565)	(2,633,484,491)	
장기대여금	421,147,189	36,229,758,020	70,024,444,434
장기대여금손상차손누계액		(33,968,568,820)	(70,000,000,000)
장기미수금	274,576,724	1,011,790,000	901,790,000
장기미수금손상차손누계액		(901,790,000)	(901,790,000)
장기보증금	3,726,829,582	5,063,702,480	5,717,050,309
관계기업주식	110,483,571,107	115,831,290,855	115,160,414,432
이연법인세자산	43,448,215,349	67,433,098,457	154,807,860,646
기타비유동자산	32,767,022,750	30,068,461,635	25,685,233,116
장기선급금	27,054,050,125	30,041,461,635	23,909,590,328
기타의기타비유동자산	5,712,972,625	27,000,000	27,000,000
장기선급비용			1,748,642,788
유형자산	481,036,793,349	572,732,094,498	940,043,398,714
토지	101,874,092,150	222,892,450,852	276,276,001,172
건물	204,670,530,685	260,561,565,954	311,005,925,491
건물감가상각누계액	(39,319,489,081)	(35,259,248,365)	(30,129,508,411)
건물정부보조금	(153,793,924)		
건물손상차손누계액			(24,807,563,232)
구축물	43,511,291,286	5,621,559,833	36,480,901,018
구축물감가상각누계액	(15,912,304,486)	(1,324,488,517)	(4,308,848,658)
구축물손상차손누계액	(798,000,000)	(798,000,000)	(16,513,114,023)
구축물정부보조금	(158,836,255)	(170,601,255)	(182,366,255)
기계장치	282,753,452,307	281,981,943,498	761,824,422,068
기계장치감가상각누계액	(119,040,633,093)	(109,579,068,345)	(144,946,724,293)
기계장치손상차손누계액	(65,329,542,242)	(65,184,668,633)	(306,202,968,737)
기계장치정부보조금	(1,241,651,032)	(1,162,520,287)	(1,235,253,071)
차량운반구	5,016,741,512	188,616,734	390,271,560
차량운반구감가상각누계액	(4,591,540,190)	(133,221,130)	(230,306,510)
차량운반구손상차손누계액	(19,000,000)	(19,000,000)	(73,863,747)
공기구	16,859,712,176	10,800,086,590	11,793,937,727
공기구감가상각누계액	(13,779,766,685)	(6,130,603,870)	(5,586,490,536)
공기구손상차손누계액	(1,681,893,029)	(2,000,000,000)	(2,070,384,489)
비품	26,432,262,554	31,353,404,603	31,233,520,444

비품감가상각누계액	(19,117,394,147)	(20,683,400,221)	(18,987,647,519)
비품손상차손누계액	(825,189,952)	(825,189,952)	(825,189,952)
금융리스비품	1,512,223,504	1,512,223,504	1,512,223,504
금융리스비품감가상각누계액	(1,438,446,059)	(999,974,489)	(495,899,988)
건설중인유형자산	4,703,043,389	5,131,274,626	143,764,524,728
건설중인유형자산손상차손누계액	(3,490,212,433)	(3,324,812,433)	(79,198,572,287)
기타유형자산	881,774,803	947,684,803	7,091,685,264
기타유형자산감가상각누계액	(604,922,171)	(592,872,282)	(3,011,389,715)
기타유형자산정부보조금	(55,733,280)	(71,046,720)	
기타유형자산손상차손누계액			(2,523,922,839)
입목	14,516,291,658		
코스	65,863,725,384		
투자부동산	14,969,104,730	1,938,511,800	1,938,511,800
토지	14,969,104,730	1,938,511,800	1,938,511,800
무형자산	7,432,059,706	12,955,336,626	15,650,145,357
영업권	3,027,290,178	1,574,760,487	1,574,760,487
산업재산권	1,140,626,906	976,201,634	930,828,825
산업재산권감가상각누계액	(847,004,155)	(756,234,650)	(585,600,020)
산업재산권 손상차손누계액	(2,000,000)	(2,000,000)	(2,000,000)
개발비	7,488,605,892	7,488,605,892	8,098,773,221
개발비감가상각누계액	(6,169,017,037)	(5,553,844,336)	(4,998,981,071)
개발비손상차손누계액	(687,731,588)	(378,230,000)	(378,230,000)
개발비정부보조금	(221,426,581)	(349,620,944)	(489,469,340)
소프트웨어	8,239,124,859	8,183,514,982	10,150,125,865
소프트웨어감가상각누계액	(5,591,143,843)	(4,585,778,745)	(4,632,533,009)
소프트웨어손상차손누계액	(1,004,385,083)	(992,354,782)	(1,513,572,059)
시설이용권	1,470,763,616	8,157,268,417	7,564,508,417
시설이용권손상차손누계액	(594,508,262)	(1,731,258,262)	(1,521,859,160)
기타무형자산	2,587,743,790	2,054,085,152	2,182,408,700
기타무형자산감가상각누계액	(1,747,253,010)	(1,356,240,387)	(1,144,081,191)
기타무형자산손상차손누계액	(286,584,221)		(9,944,219)
건설 중인 무형자산	775,958,245	373,462,168	458,837,000
건설중인무형자산손상차손누계액	(147,000,000)	(147,000,000)	(245,039,647)
금융리스소프트웨어			835,424,178
금융리스소프트웨어감가상각누계액			(347,426,742)
금융리스소프트웨어손상차손누계액			(276,784,878)
금융리스채권			118,558,839
금융리스채권			171,225,000
금융리스채권현재가치할인차금			(3,772,734)
금융리스채권손상차손누계액			(48,893,427)
매각예정비유동자산	280,212,672,054	852,682,334,107	764,525,562,068

자산총계	1,605,785,213,774	2,311,862,206,846	2,757,220,050,634
부채			
유동부채	521,102,515,255	735,982,710,367	2,902,554,532,710
기타유동금융부채	13,420,783	302,720,581	2,891,314,526
유동성금융보증계약부채	13,420,783	302,720,581	2,891,314,526
매입채무및기타채무	109,020,670,481	123,729,026,693	366,911,171,294
매입채무	67,260,756,881	67,124,532,236	200,585,013,282
미지급금	10,656,964,836	16,978,422,025	77,241,722,247
미지급비용	5,642,465,056	30,895,528,854	78,635,048,865
단기예수보증금	25,460,483,708	8,730,543,578	10,449,386,900
단기차입금	67,054,594,946	137,668,357,868	581,135,417,541
자산유동화채무		1,333,333,340	20,000,000,000
유동성사채	168,216,488,265	64,734,962,918	753,168,569,031
사채	68,950,800,000	63,318,000,000	648,764,972,843
유동성사채할인발행차금		(39,340,708)	
유동성신주인수권부사채	97,612,080,000		97,612,080,000
유동성신주인수권상환할증금	4,081,256,392	4,043,873,250	10,746,601,948
유동성신주인수권할인발행차금	(1,972,220,793)	(2,102,140,979)	(1,306,920,120)
유동성신주인수권조정	(455,427,334)	(485,428,645)	(12,648,165,640)
유동성전환사채			10,000,000,000
유동성장기차입금	57,234,367,104	136,146,624,739	572,411,238,519
당기법인세부채	666,808,304	47,584,351	12,539,126,025
유동성충당부채	19,444,470,197	19,434,060,327	55,959,983,503
유동성반품충당부채	326,819,167	316,409,297	425,697,813
유동성금융보증충당부채	19,117,651,030	19,117,651,030	16,010,695,690
유동성소송충당부채			39,523,590,000
기타 유동부채	35,803,690,239	218,512,840,511	535,875,046,021
선수금	22,244,288,179	214,336,472,272	517,271,898,704
예수부가가치세	1,717,933,340	1,293,822,376	2,306,036,673
예수금	3,009,953,246	1,256,419,032	1,494,077,139
선수수익	1,738,988,748	1,344,013,900	1,479,936,585
정부보조금관련부채	265,076	282,112,931	13,323,096,920
기타의기타유동부채	7,092,261,650		
유동성금융리스부채	115,262,780	721,457,890	1,662,666,250
유동성금융리스부채	115,262,780	721,457,890	1,662,666,250
유동성회생채무	63,532,742,156	33,351,741,149	
유동성회생채무	67,015,072,150	35,142,391,629	
유동성회생채무현재가치할인차금	(3,482,329,994)	(1,790,650,480)	
비유동부채	570,016,169,473	637,998,707,521	316,658,363,705
기타비유동금융부채	1,491,676	14,912,459	4,585,436,567
장기금융보증계약부채	1,491,676	14,912,459	4,502,153,588

위험회피파생상품부채			83,282,979
장기매입채무및기타장기채무	3,683,295,066	18,416,591,491	15,079,142,314
장기미지급금	645,313,550	890,000,168	1,549,424,000
예수보증금	3,037,981,516	15,033,340,658	11,159,323,709
예수보증금현재가치할인차금			2,370,394,605
장기미지급비용		2,493,250,665	
장기차입금	5,405,000,000	49,281,637,315	182,234,433,252
장기차입금	5,405,000,000	49,281,637,315	182,234,433,252
사채		99,264,031,144	64,146,858,334
신주인수권부사채		97,612,080,000	
신주인수권할인(증)발행차금		(455,427,337)	
신주인수권조정		(1,972,220,791)	
신주인수권상환할증금		4,079,599,272	
일반사채			64,266,000,000
일반사채할인발행차금			(119,141,666)
퇴직급여부채	15,112,892,738	12,836,981,473	14,348,672,298
확정급여채무	26,008,411,739	21,462,277,727	22,230,015,971
사외적립자산	(10,895,519,001)	(8,625,296,254)	(7,881,343,673)
이연법인세부채	4,248,426,007	13,309,237,603	15,213,256,382
충당부채	303,357,463,293	224,299,749,009	19,534,032,974
금융보증충당부채	303,357,463,293	224,299,749,009	19,135,266,113
판매보증충당부채			398,766,861
기타비유동부채	196,395,218,481	4,147,663,230	1,516,531,584
장기선수수익	13,415,981	4,147,663,230	1,516,531,584
기타의기타비유동부채	196,381,802,500		
회생채무	41,812,382,212	216,427,903,797	
회생채무	55,676,640,077	253,484,698,763	
회생채무현재가치할인차금	(13,864,257,865)	(37,056,794,966)	
매각예정비유동부채	195,773,353,958	487,400,226,536	111,666,514,393
부채총계	1,286,892,038,686	1,861,381,644,424	3,330,879,410,808
자본			
지배기업 소유주지분	283,386,048,866	210,682,553,745	(513,033,959,940)
자본금	28,683,397,500	28,672,006,500	32,386,259,000
보통주자본금	28,683,397,500	28,672,006,500	32,386,259,000
자본잉여금	969,492,715,840	978,393,007,284	847,331,094,719
주식발행초과금	654,507,438,136	654,610,063,736	801,451,625,714
기타자본잉여금	314,985,277,704	323,782,943,548	45,879,469,005
기타포괄손익누계액	3,205,948,852	3,486,352,955	3,588,612,422
매도가능금융자산평가이익(손실)		1,447,492	19,919,036
지분법자본변동	3,146,396,300	3,484,905,463	3,694,205,258
해외사업환산손익	59,552,552		

파생상품평가이익(손실)			(125,511,872)
기타자본구성요소	144,943,320,742	153,458,806,750	(25,220,571,604)
자기주식	(2,135,921,312)	(2,135,921,312)	(32,038,918,626)
출자전환채무	147,079,242,054	155,594,728,062	
주식선택권			6,818,347,022
결손금	(862,939,334,068)	(953,315,912,950)	(1,353,275,901,580)
미처리결손금	(862,939,334,068)	(953,315,912,950)	(1,353,275,901,580)
매각예정비유동자산관련자본		(11,706,794)	(17,843,452,897)
비지배지분	35,507,126,222	239,798,008,677	(60,625,400,234)
자본총계	318,893,175,088	450,480,562,422	(573,659,360,174)
자본과부채총계	1,605,785,213,774	2,311,862,206,846	2,757,220,050,634

#### 연결 포괄손익계산서

제 32 기 2014.01.01 부터 2014.12.31 까지

제 31 기 2013.01.01 부터 2013.12.31 까지

제 30 기 2012.01.01 부터 2012.12.31 까지

(단위 : 원)

	제 32 기	제 31 기	제 30 기
매출액	456,925,910,369	382,785,259,573	532,710,531,654
매출원가	409,625,658,300	363,041,630,067	562,279,549,074
매출총이익	47,300,252,069	19,743,629,506	(29,569,017,420)
판매비와관리비	42,581,763,830	46,332,416,690	166,610,386,970
급여	16,695,939,982	13,214,179,031	19,936,221,553
퇴직급여	1,622,629,662	1,255,939,567	1,733,202,456
해고급여	24,666,666	38,034,294	1,327,218,709
복리후생비	4,929,106,855	4,478,127,288	6,757,889,379
판매촉진비	155,699,322	50,298,542	292,583,527
광고선전비	620,758,043	(277,084,359)	1,519,408,466
포장운반비	1,203,946,503	848,382,227	1,082,903,820
통신비	431,289,246	10,777,519	111,663,312
임차료	1,859,404,277	1,279,602,573	2,260,984,070
수도광열비	147,734,202	131,832,363	1,040,786,141
차량유지비	163,397,515	180,691,739	262,766,891
세금과공과	1,780,971,397	1,917,360,996	2,618,120,642
지급수수료	6,281,156,032	3,811,997,924	10,290,230,515
여비교통비	1,308,771,199	945,931,998	1,670,846,329
교육훈련비	546,204,700	102,120,929	1,003,798,578
용역비	3,790,453,546	3,098,825,704	3,708,599,951
도서인쇄비	47,770,119	70,509,159	113,323,323

소모품비	217,628,857	332,097,713	815,516,168
행사비		348,347,917	
회의비	709,394,371	5,103,228	410,605,306
견본비	23,723,236	41,636,800	1,080,913,401
접대비	567,751,973	247,038,484	866,693,976
보험료	220,535,503	157,427,506	341,879,180
감가상각비	2,076,139,058	1,658,428,741	3,614,031,748
무형자산상각비	1,428,153,302	1,435,292,687	2,124,515,914
수선비	204,474,470	261,361,283	171,987,815
연구비		543,190	272,377,475
경상개발비	822,250,836	45,047,630	
판매 수수료	83,468,859	119,776,823	582,190,890
판매보증비용		17,133,280	108,784,675
주식보상비용	472,340,286	233,500,047	2,083,549,914
매출채권손상차손환입	(5,931,187,450)	10,180,867,712	98,259,446,172
기타의판매비와관리비	77,191,263	91,286,155	147,346,674
영업이익(손실)	4,718,488,239	(26,588,787,184)	(196,179,404,390)
기타수익	170,060,973,106	1,117,049,651,086	21,075,012,456
유형자산처분이익	13,180,088	1,470,113,896	18,022,558
무형자산처분이익	6,437,021	3,801,966	
기타채권손상차손환입		257,778,557	95,125,946
관계기업주식등처분이익	155,182,552,764	861,873,749,531	
외환차익	8,102,770,900	2,236,919,171	6,001,652,918
외화환산이익	1,133,372,733	1,701,635,702	9,002,371,497
잡이익	1,122,175,537	788,020,743	3,083,465,661
채무면제이익	102,525,600	248,717,631,520	
영가매수차익	4,364,617,730		
기타의비금융자산처분이익	33,340,733		
부의영업권환입			2,874,373,876
기타비용	47,216,496,851	157,918,893,664	658,243,297,682
유형자산처분손실	459,231,468		19,769,337
무형자산처분손실	1,834,662	34,464,891	58,043,187
유형자산 손상차손	435,226,494	1,793,904,475	72,150,668,633
무형자산손상차손	608,116,109	209,399,102	7,022,521,853
재고자산폐기손실	92,493,165	25,820,201	837,133,096
재고자산감모손실	30,696,557	80,739,289	
운휴자산감가상각비	1,534,614,860	2,473,518,239	
기타채권 손상차손	24,883,715,199	148,486,456,835	392,234,681,779
외환차손	6,350,503,187	3,106,047,040	5,663,150,690
외화환산손실	4,986,362,457	582,353,929	521,876,066
기부금	103,270,000	7,580,541	23,770,661
기타유동자산손상차손	4,500,000,000		
잡손실	3,230,432,693	1,118,609,122	418,535,261
관계기업주식등처분손실			179,293,147,119



금융수익	43,678,426,440	26,077,095,242	27,832,294,998
이자수익	28,388,934,939	22,521,393,054	11,111,335,995
배당금수익	30,000,000	30,000,000	18,000,000
매도가능금융자산처분이익		85,582,080	
파생상품거래이익		30,401,861	2,127,254,004
금융보증수익	15,259,491,501	3,409,718,247	14,275,681,890
파생상품평가이익			300,023,109
금융원가	77,195,859,694	369,942,110,931	144,735,614,610
이자비용	15,589,095,571	21,844,066,873	78,471,509,946
매도가능금융자산처분손실	25,278,127	9,919,752	464,169,761
파생상품거래손실	94,100,000	179,687,244	316,335,113
파생상품평가손실		84,359,707	566,814,058
사채조정손실	405,861	3,073,081,826	
현재가치할인차금상각	9,963,200,459	28,332,621,402	
금융보증비용	51,523,779,676	108,146,935,891	15,984,856,669
금융보증손실		208,271,438,236	35,145,961,803
매도가능금융자산손상차손			12,418,845,742
사채상환손실			1,367,121,518
법인세비용차감전순이익(손실)	94,045,531,240	588,676,954,549	(950,251,009,228)
법인세비용	15,041,815,417	83,411,388,534	(168,375,314,372)
계속영업이익(손실)	79,003,715,823	505,265,566,015	(781,875,694,856)
중단사업이익(손실)	(12,469,290,250)	(275,292,105,039)	(950,869,169,637)
당기순이익(손실)	66,534,425,573	229,973,460,976	(1,732,744,864,493)
당기순이익(손실)의 귀속			
지배기업의 소유주에게 귀속되는 당기순이익(손실)	92,516,488,586	400,134,815,610	(1,292,728,889,525)
비지배지분에 귀속되는 당기순이익(손실)	(25,982,063,013)	(170,161,354,634)	(440,015,974,968)
기타포괄손익	(2,866,543,525)	(2,195,575,609)	28,936,302,851
보험수리적이익(손실)			
지분법이익잉여금변동		(6,230,288)	
순확정급여부채의 재측정요소	(2,582,760,352)	(1,743,063,860)	(3,257,087,249)
당기손익으로 재분류되는 세후기타포괄손익			
해외사업환산손익	59,552,552	(1,102,142,497)	(586,060,457)
지분법자본변동	(338,509,163)	(133,061,539)	2,558,489,942
파생상품평가손익		655,911,520	28,616,055,215
매도가능금융자산평가손익	(4,826,562)	133,011,055	(7,817,170,387)
총포괄이익	63,667,882,048	227,777,885,367	(1,703,808,561,642)
포괄손익의 귀속			
지배기업의 소유주에게 귀속되는 지분	90,417,715,788	399,846,022,369	(1,277,285,542,132)
비지배지분	(26,749,833,740)	(172,068,137,002)	(426,523,019,510)
주당손익			
기본주당이익	1,751	10,743	(30,381)
계속사업주당손익	1,958	14,713	(14,698)
희석주당이익(손실)	1,751	10,743	(30,381)
희석계속사업주당손익	1,958	14,713	(14,698)

연결 자본변동표

제 32 기 2014.01.01 부터 2014.12.31 까지

제 31 기 2013.01.01 부터 2013.12.31 까지

제 30 기 2012.01.01 부터 2012.12.31 까지

(단위 : 원)

	자본							
	자본금	자본잉여금	기타포괄손익누계액	이익잉여금(결손금)	기타자본구성요소	지배지분	비지배지분	자본 합계
2012.01.01 (기초자본)	32,386,218,000	847,139,789,830	(32,449,590,556)	(57,795,609,367)	(26,628,328,140)	762,652,479,767	328,573,338,945	1,091,225,818,712
당기순손익				(1,292,728,889,525)		(1,292,728,889,525)	(440,015,974,968)	(1,732,744,864,493)
지분법자본변동			2,558,789,942			2,558,489,942		2,558,489,942
매도가능금융자산평가 손실					(10,569,006)	(10,569,006)	(14,803,970)	(25,372,976)
매도가능금융자산평가 이익			(7,805,883,912)			(7,805,883,912)	14,086,501	(7,791,797,411)
해외사업환산손익			(509,194,414)		(32,018,227)	(541,212,641)	(44,847,816)	(586,060,457)
보험수리적손익				(2,751,402,688)		(2,751,402,688)	(505,684,561)	(3,257,087,249)
부의지분법자본변동			9,422,075,787			9,422,075,787		9,422,075,787
파생상품평가이익								
파생상품평가손실			14,571,849,911			14,571,849,911	14,044,205,304	28,616,055,215
지분법이익잉여금변동								
주식보상원가의 인식					1,407,756,536	1,407,756,536	39,698,490	1,447,455,026
유상증자								
무상감자								
출자전환(회생채무)								
회생채무로전환								
기타			17,800,865,664		(17,800,865,664)			
연결실체의 변동							14,464,298,892	14,464,298,892
주식선택권 상실								
매각예정비유동자산권 현자본의분류								
유상증자(신주인수권의 행사)	41,000	613,400				654,400		654,400
무상감자(대주주감자)								
무상감자(5:1감자)								
무상감자(3:1감자)								
자본잉여금증가								
연결대상변동효과								
종속기업 지분변동 등		190,691,489				190,691,489	22,820,282,949	23,010,974,438
연결자본변동								
자기주식								
자기주식처분이익								
관계기업주식처분								
2012.12.31 (기말자본)	32,386,259,000	847,331,094,719	3,588,612,422	(1,353,275,901,580)	(43,064,024,501)	(513,033,959,940)	(60,625,400,234)	(573,659,360,174)
2013.01.01 (기초자본)	32,386,259,000	847,331,094,719	3,588,612,422	(1,353,275,901,580)	(43,064,024,501)	(513,033,959,940)	(60,625,400,234)	(573,659,360,174)
당기순손익				400,134,815,610		400,134,815,610	(170,161,354,634)	229,973,460,976
지분법자본변동			(209,299,795)		34,255,740	(175,044,055)	41,982,516	(133,061,539)
매도가능금융자산평가 손실								
매도가능금융자산평가 이익			(18,471,544)		72,625,213	54,153,669	78,857,386	133,011,055
해외사업환산손익					(360,823,779)	(360,823,779)	(741,318,718)	(1,102,142,497)
보험수리적손익				(174,826,980)		(174,826,980)	(1,568,236,880)	(1,743,063,860)

무의지분법자본변동								
파생상품평가이익								
파생상품평가손실			125,511,872		248,466,320	373,978,192	281,933,328	655,911,520
지분법이익잉여금변동					(6,230,288)	(6,230,288)		(6,230,288)
주식보상원가의 인식								
유상증자	5,045,170,000	29,240,265,320				34,285,435,320		34,285,435,320
무상감자	(301,951,923,000)	272,048,925,686			29,902,997,314			
출자전환(회생채무)	293,192,500,500	(176,605,192,698)			155,594,728,062	272,182,035,864		272,182,035,864
회생채무로전환								
기타		(440,432,765)				(440,432,765)		(440,432,765)
연결실체의 변동					42,587,233	42,587,233	470,271,824,320	47,314,411,553
주식선택권 상실		6,818,347,022			(6,818,347,022)			
매각예정비유동자산권 련자본의분류								
유상증자(신주인수권의 행사)								
무상감자(대주주감자)								
무상감자(5:1감자)								
무상감자(3:1감자)								
자본잉여금증가								
연결대상변동효과								
종속기업 지분변동 등								
연결자본변동							(165,435,283)	(165,435,283)
자기주식							3,304,422,123	3,304,422,123
자기주식처분이익							(61,508,206)	(61,508,206)
관계기업주식처분					17,800,865,664	17,800,865,664		17,800,865,664
2013.12.31 (기말자본)	28,672,006,500	978,393,007,284	3,486,352,955	(953,315,912,950)	153,447,099,956	210,682,553,745	239,798,008,677	450,480,562,422
2014.01.01 (기초자본)	28,672,006,500	978,393,007,284	3,486,352,955	(953,315,912,950)	153,447,099,956	210,682,553,745	239,798,008,677	450,480,562,422
당기손익				92,516,488,586		92,516,488,586	25,982,063,013	66,534,425,573
지분법자본변동			338,509,163			338,509,163		338,509,163
매도가능금융자산평가 손실								
매도가능금융자산평가 이익			1,447,492			1,447,492	3,379,070	4,826,562
해외사업환산손익			59,552,552			59,552,552		59,552,552
보험수리적손익				1,818,368,695		1,818,368,695	764,391,657	2,582,760,352
무의지분법자본변동								
파생상품평가이익								
파생상품평가손실								
지분법이익잉여금변동								
주식보상원가의 인식							581,176,560	581,176,560
유상증자		1,727,265,434				1,727,265,434	8,015,239,259	6,287,973,825
무상감자	159,485,000	159,485,000						
출자전환(회생채무)	170,876,000	102,625,600				68,250,400		68,250,400
회생채무로전환					8,515,486,008	8,515,486,008		8,515,486,008
기타		573,907,884		818,018,794		1,391,926,678	738,658,238	2,130,584,916
연결실체의 변동		6,655,977,526		496,477,785	11,706,794	6,147,792,947	185,398,806,296	191,546,599,243
주식선택권 상실								
매각예정비유동자산권 련자본의분류								
유상증자(신주인수권의 행사)								
무상감자(대주주감자)								
무상감자(5:1감자)								
무상감자(3:1감자)								
자본잉여금증가								

연결대상변동효과								
종속기업 지분변동 등								
연결자본변동								
자기주식								
자기주식처분이익								
관계기업주식처분								
2014. 12. 31 (기말자본)	28,683,397,500	969,492,715,840	3,205,948,852	862,939,334,068	144,943,320,742	283,386,048,866	35,507,126,222	318,893,175,088

### 연결 현금흐름표

제 32 기 2014.01.01 부터 2014.12.31 까지

제 31 기 2013.01.01 부터 2013.12.31 까지

제 30 기 2012.01.01 부터 2012.12.31 까지

(단위 : 원)

	제 32 기	제 31 기	제 30 기
영업활동현금흐름	46,700,203,334	32,024,474,914	92,810,961,560
당기순손실	66,534,425,573	229,973,460,976	(1,732,744,864,493)
조정	(37,965,509,598)	(207,559,696,930)	1,664,241,357,862
법인세비용	15,041,815,417	83,435,339,822	(79,489,888,669)
이자비용	25,552,296,030	65,992,257,148	146,966,501,436
금융보증비용	51,523,779,676	108,146,935,891	15,984,856,669
금융보증 손실		208,271,438,236	35,145,961,803
감가상각비	18,484,407,511	35,317,731,309	78,752,343,446
무형자산상각비	1,904,338,067	2,266,384,190	3,831,273,507
퇴직급여	5,296,629,936	6,139,021,977	13,750,475,544
외화환산손실	4,986,362,457	582,353,929	1,875,791,519
매출채권손상차손		10,071,998,223	305,219,314,924
기타채권손상차손	24,883,715,199	148,486,456,835	392,234,681,779
기타채권손상차손환입		(257,778,557)	(95,125,946)
유형자산처분손실	459,231,468	1,878,020,778	25,629,937
유형자산손상차손	435,226,494		431,588,022,698
주식보상원가		233,500,047	2,444,558,209
매도가능금융자산 처분손실	25,278,127	9,919,752	749,818,724
재고자산평가손실	913,888,121		43,327,046,212
무형자산 손상차손	608,116,109	209,399,102	7,928,507,874
파생상품 평가손실		84,359,707	566,814,058
파생상품 거래손실		179,687,244	9,824,564,148
잡손실	726,762,098		41,237,171,901
중단사업손실	18,376,482,051	279,673,668,373	17,545,249,023
기타현금의 유출이 없는 비용등의 가산	7,376,311,397	5,849,725,710	2,262,303,801
이자수익	(28,366,222,522)	(22,532,433,719)	(19,226,987,723)
배당금수익	(30,000,000)	(30,000,000)	(23,157,182,300)
금융보증수익		(3,409,718,247)	(21,666,556,957)
외화환산이익	(1,131,927,005)	(1,701,635,702)	(12,711,639,927)

지분법이익	(2,678,834,856)	(880,176,218)	
매출채권손상차손환입	(5,931,187,450)		
재고자산평가손실환입	(1,335,632,487)	(22,142,027,825)	(3,529,411,645)
유형자산처분이익	(13,180,088)	(1,471,314,128)	(26,050,596)
매도가능금융자산처분이익		(85,582,080)	(7,137,605,919)
파생상품거래이익		(30,401,861)	(2,567,065,450)
관계기업주식등처분이익	(155,182,552,764)	(861,873,749,531)	
염가매수차익	(4,364,617,730)		
채무조정이익	(102,525,600)	(248,717,631,520)	
재고자산폐기손실	(15,423,469,254)	(1,255,445,815)	
기타현금의 유입이 없는 수익등의 차감			(2,375,300,880)
파생상품평가이익			(300,023,109)
중단사업이익			
지분법손실			39,646,839,796
관계기업투자주식등처분손실			180,611,142,979
관계기업투자주식등손상차손			50,792,283,587
매도가능금융자산손상차손			12,511,598,679
하자보수충당부채전입액			4,575,818,606
부의영업권환입			(2,874,373,876)
운전자본의 변동	5,024,844,355	21,920,587,573	117,631,603,406
매출채권의 감소(증가)	(7,316,457,897)	(6,436,160,237)	(69,263,335,481)
미수금의 감소(증가)	7,288,859,563	(18,602,386,699)	(12,997,482,370)
미수수익의 감소(증가)	1,281,715,074	3,200,683,237	(2,586,254,612)
선급금의 감소(증가)	637,105,882	(4,179,873,946)	(5,582,909,837)
선급비용의 감소(증가)	(66,966,778)	(79,565,995)	595,507,273
재고자산의 감소(증가)	(11,173,059,154)	37,403,645,666	94,070,035,306
매입채무의 증가(감소)	1,739,039,587	22,180,662,955	154,648,090,936
미지급금의 증가(감소)	(1,616,104,961)	(3,643,367,378)	(51,966,202,910)
장기미지급금의 증가(감소)	(245,455,288)		3,653,156,294
선수금의 증가(감소)	20,480,983,038	23,299,924,304	(96,759,720,275)
예수금의 증가(감소)	(325,995,641)	(181,110,875)	3,626,639,792
미지급비용의 증가(감소)	418,275,497	(20,014,821,281)	14,898,821,983
퇴직급여부채의 지급	(2,552,930,414)	(4,923,215,209)	(13,198,206,892)
퇴직급여부채의 관계사 전입	420,153,868	93,738,202	1,217,491,109
사외적립자산의 납입	(2,287,329,543)	(2,178,475,997)	(3,820,623,039)
기타 영업활동으로 인한 자산 부채의 변동	(1,656,988,478)	(4,019,089,174)	18,424,450,823
금융리스채권의 감소(증가)			
금융리스부채의 증가(감소)			
예수보증금의 증가(감소)			
회생채무증가			
장기선수금의 증가(감소)			21,114,571,012
미청구공사의 감소(증가)			(22,110,003,445)
초과청구공사의 증가(감소)			90,078,424,122
하자보수충당부채의 증가(감소)			(6,410,846,383)

중단사업의 영업활동으로 인한 순현금흐름			
법인세의 납부	13,492,539,146	(12,309,876,705)	17,350,477,065
관계기업등의 배당금 수취	(386,096,142)		26,332,387,720
투자활동현금흐름	186,094,371,208	620,223,333,824	(389,050,497,309)
금융기관 예치금의 감소	2,224,973,132	1,524,271,119,201	100,325,274,509
단기투자자산의 처분	(121,374,220)		102,261,918,838
장기금융기관예치금의 감소	30,942,865,253	39,075,813	4,414,102,650
단기 대여금의 회수	230,000,000	217,592,091	
이자의 수취	13,036,866,113	8,036,920,144	25,436,445,920
배당금의 수취	30,000,000	30,000,000	183,913,100
보증금의 회수	1,580,202,048	5,379,754,934	13,172,924,461
매도가능금융자산의 처분	733,831,873	14,659,718,678	108,627,962,232
유형자산의 처분	37,957,984	16,771,538,668	3,233,272,543
무형자산의 처분	104,902,358	1,594,231,879	1,774,642
정부보조금의 수취	310,930,274	27,106,000	2,644,248,320
관계기업매각 선수금의 수령	6,938,792,448	220,083,900,300	382,887,820,000
관계기업주식의 처분	132,583,951,345	758,276,598,268	
종속기업투자주식의 처분	6,600,547,909	13,333,332	1,310,567,461
기타 투자활동으로 인한 현금유입액	30,670,061,099	(1,634,824,934,604)	(1,460,713,638)
금융기관예치금의감소(증가)		(7,678,629)	(449,659,364,241)
장기금융기관예치금의 증가	(7,761,921,482)	(97,642,186,700)	(2,643,773,991)
단기대여금의 증가	(16,649,671,649)	(169,246,866,542)	(554,912,894,181)
종속기업투자주식의 취득	(684,110,000)	(14,087,473,431)	(900,000,000)
매도가능금융자산의 취득	(440,687,558)	(4,899,738,062)	(39,977,445,000)
보증금의 증가	(4,914,990,640)	(6,451,581,407)	(3,976,920,280)
유형자산의 취득	(1,436,860,755)	(1,312,719,935)	(60,831,583,022)
무형자산의 취득	(7,230,832,020)		(3,799,389,285)
관계기업에 대한 투자자산의 취득	(691,062,304)		
장기대여금의증가		(704,376,174)	
기타 투자활동으로 인한 현금유출액			301,937,036
파생상품의 정산			(6,782,845,565)
관계기업주식취득선금금의지급			(8,907,729,818)
재무활동현금흐름	(173,739,420,135)	(574,842,624,991)	151,829,135,159
단기차입금의 증가	109,417,717,136	143,798,349,939	1,858,790,202,119
장기차입금의 증가	1,000,000,000	8,500,000,002	78,000,000,000
장기미지급금의 증가		1,273,492,624	
자산유동화채무의 증가		3,000,000,000	40,000,000,000
유상증자	15,638,748,850	275,489,975,320	654,400
비지배지분증가	2,660,825,530		534,109,426
기타 재무활동으로 인한 현금유입액	210,250,000	27,114,985,172	226,244,000
이자의 지급	(14,786,849,706)	(29,384,943,302)	(123,309,571,607)
단기차입금의 상환	(91,312,889,059)	(75,083,123,012)	(1,449,936,185,800)
자산유동화채무의 상환	(1,333,333,340)	(1,666,666,660)	(20,000,000,000)
회생담보권의 상환		(413,406,655,791)	

회생채권의 상환	(153,657,976,496)	(383,551,690,153)	
물상보증채무의 상환		(62,811,301,202)	
지급보증충당부채의 증가(감소)	(14,956,770,920)	(21,409,146,751)	
유동성장기차입금의 상환	(19,019,466,130)	(24,415,323,546)	(141,383,281,362)
기타 재무활동으로 인한 현금유출액	(7,599,676,000)	(22,290,577,631)	(2,262,522,909)
주식발행비용			
장기차입금의 상환			(72,676,074,217)
사채의 발행			259,158,000,000
유동성신주인수권부사채의 상환			(189,077,411,734)
사채의 상환			(86,235,027,157)
중단영업의 재무활동으로 인한 순현금흐름			
현금및현금성자산의 증가(감소)	59,055,154,407	77,405,183,747	(144,410,400,590)
연결실체의 변동에 따른 현금의 증가	3,786,211,951	(20,154,722,304)	(20,604,350,164)
기초현금및현금성자산	114,723,776,981	57,740,349,015	222,753,012,141
외화표시 현금및현금성자산의 환율변동효과	33,233,373	(267,033,477)	2,087,628
기말현금및현금성자산	177,598,376,712	114,723,776,981	57,740,349,015

### 3. 연결재무제표 주석

#### 1. 일반적 사항

##### (1) 회사의 개요

지배기업인 주식회사 웅진홀딩스(이하 "지배기업"이라 함)는 도서 및 교육출판물 제조·판매업 등을 주요 목적사업으로 하여 1983년 3월 21일 설립되어 1994년 11월 5일 한국거래소가 개설하는 유가증권시장에 주식을 상장하였습니다. 한편, 당사는 2007년 5월 1일자로 상호를 주식회사 웅진씽크빅에서 주식회사 웅진홀딩스로 변경하고, 동일자로 투자사업부문과 교육문화사업부문 등을 분리하여 당사를 존속법인으로 하고 주식회사 웅진씽크빅을 신설법인으로 하는 인적분할을 실시하였으며, 분할 이후 당사는 투자사업, IT유지보수 및 컨설팅 사업, 도소매업 등을 영위하고 있습니다.

한편, 연결실체의 2012년 9월 26일 회생절차개시 결정이후 회생채무에 대한 변제재원 마련을 위하여 코웨이(주) 지분전량과 웅진식품(주) 지분전량 그리고 웅진케미칼(주) 지분전량을 매각하였습니다. 연결실체는 채무자회생 및 파산에 관한 법률 제283조 제1항이 정한 회생절차종결의 요건을 구비하여 서울중앙지방법원으로부터 2014년 2월 11일자로 회생절차종결 결정을 받았습니다.

당기말 현재 지배기업의 주식분포상황은 다음과 같습니다.

(단위 : 천원)			
주 주 명	소유주식수	지 분 율	금 액
윤형덕	6,613,765	12.51%	3,306,883
윤새봄	6,597,253	12.48%	3,298,626
자기주식	215,870	0.41%	107,935

기 타	39,439,907	74.60%	19,719,954
자기주식의 이익소각 (*)	-	-	2,250,000
합 계	52,866,795	100.00%	28,683,398

(\*) 당기말 현재 자본금을 액면금액으로 나눈 주식수와 발행한 주식의 총수와의 차이 4,500,000주는 자기주식의 이익소각으로 인한 차이입니다.

## (2) 연결재무제표 작성대상에 속한 종속기업

당기말과 전기말 현재 종속기업의 현황은 다음과 같습니다.

### ① 당기말

(단위 : 천원,주)					
회사명	소재지	자본금	소유주식수	지분율(*1)	회사개요
(주)복센	대한민국	40,838,970	5,615,330	68.75%	서적 도매 및 보관과 운송
(주)오피엠에스	대한민국	1,488,367	1,518,015	51.00%	광고대행 및 e-book사업
(주)웅진플레이도시(*2)	대한민국	37,377,300	6,000,000	80.26%	유원지 및 기타 오락관련 서비스업
웅진에너지(주)(*3)	대한민국	36,991,789	28,253,191	38.19%	잉곳의 제조 및 판매
(주)태승엘피	대한민국	500,000	1,000,000	100.00%	분할존속법인으로부터 이전받은 부인권 소송 등의 수행
(주)웅진투투럽(*4)	대한민국	565,415	84,056	74.33%	화장품 및 건강기능식품 판매
WJ&COMPANY, INC. (*5)	미합중국	1,591,790	1,510,000	100.00%	IT서비스 및 컨설팅
i-TAB(*6)	미합중국	651,822	610,000	80.00%	IT서비스
(주)렉스필드컨트리클럽(*7)	대한민국	2,011,941	1,739,968	43.24%	골프장운영업
(주)오션스위츠(*8)	대한민국	5,050,000	1,010,000	100.00%	관광숙박운영업
더블유피디제일차(유)(*9)	대한민국	-	-	-	특수목적기업

(\*1) 지분율 계산시 종속기업의 자기주식은 미고려하였습니다.

연결실체는 (주)웅진플레이도시 지분매각을 위해 2014년 11월 7일자로 매각주관사를 선정하였으며, 매각주관사 선정 등의 매각계획에 따라 종속기업투자주식에서 매각예정자산으로 재분류하였습니다.

당기 중 유상증자에 참여하여 지분이 증가하였으며, 전기 중 사실상의 지배력을 가지고 있다고 판단하여 관계기업투자주식에서 종속기업투자주식으로 재분류하였습니다.

(\*4) 2014년 6월 3일 (주)웅진투투럽의 지분 70.37%를 인수한 후 2014년 7월 17일 유상증자에 참여하여 지분 증가였습니다.

(\*5) 2014년 5월 20일자로 미국 IT시장 진출을 위해 신설법인을 설립하여 종속회사로 편입하였으며, 이후 유상증자에 참여하였습니다

(\*6) WJ&Company, INC.는 2014년 10월 15일 미국소재 현지법인 i-TAB의 지분 80%를 인수하였습니다.

(\*7) 2014년 10월 31일에 (주)렉스필드컨트리클럽 주식(43.24%)을 특수관계자로부터 수증받았습니다.

(\*8) 2014년 12월 29일에 (주)오션스위츠 주식(100%)을 신규로 취득하였습니다.

지분을 소유하고 있지 않으나, 사실상의 힘(지배력)을 보유하고 자산변동에 따라 변동이익(손실)에 노출되어 있다고 판단하여 종속기업에 포함하였습니다.

연결실체는 2014년 2월 28일자로 웅진케미칼(주)의 지분전량을 매각완료하여 웅진케미칼(주)와 그 종속회사를 연결대상에서 제외하였습니다.

또한 사실상의 힘(지배력)을 보유하고 있지 않으며 자산변동에 따라 변동이익(손실)에 노출되지 않아 특수목적기업의 복센제일차(유)를 종속기업에서 제외하였습니다.

### ② 전기말



(단위 : 천원)

회사명	소재지	자본금	소유주식수	지분율(*1)	회사개요
(주)복센	대한민국	40,838,970	5,615,330	68.75%	서적 도매 및 보관과 운송
(주)오피엠에스	대한민국	1,488,367	1,518,015	51.00%	광고대행 및 e-book사업
복센제일차(유)(*2)	대한민국	-	-	-	자산유동화업
(주)웅진플레이도시	대한민국	37,377,300	6,000,000	80.26%	유원지 및 기타 오락관련 서비스업
웅진에너지(주)	대한민국	33,364,361	23,655,490	35.45%	잉곳의 제조 및 판매
웅진케미칼㈜(*3)	대한민국	237,230,757	21,464,409	46.30%	화학섬유직물 직조업
웅진텍스타일(주)(*3)	대한민국	2,000,000	400,000	100.00%	섬유제품 제조업
(주)태승엘피	대한민국	500,000	1,000,000	100.00%	분할존속법인으로부터 이전받은 부인권 소송등의 수행
P.T. WOONGJIN TEXTILES(*3)	인도네시아	32,314,723	42,256	90.34%	섬유제조 및 판매
TIANJIN WOONGJIN CSM ECOTECH CO., LTD.(*3)	중국(천진)	3,544,256	-	100.00%	섬유제조 및 판매
WOONGJIN CHEMICAL SHANGHAI CO., LTD.(*3)	중국(상해)	586,174	-	100.00%	섬유제조 및 판매
WOONGJIN CHEMICAL AMERICA INC(*3)	미국	5,733,100	500,000	100.00%	섬유제조 및 판매
SUZHOU WOONGJIN ESLON FIBER CO., LTD.(*3)	중국(소주)	2,294,149	-	100.00%	섬유제조 및 판매
더블유피디제일차(유)(*2)	대한민국				특수목적기업
제이에이치더블유(유)(*2)	대한민국				특수목적기업

(\*1) 지분율 계산시 종속기업의 자기주식은 미고려하였습니다.

(\*2) 연결실체는 전기 중 지분을 소유하고 있지 않으나, 특수목적기업의 자산과 관련된 잔여위험이나 소유위험의 과반을 보유하고 있으므로 종속기업에 포함하였습니다.

(\*3) 전기 중 연결실체는 2013년 1월 2일자로 종속기업인 웅진케미칼(주)을 취득하였고, 웅진식품(주)의 지분전량을 매각하여 연결대상에서 제외하였습니다.

### (3) 종속기업의 주요 재무정보

당기와 전기의 종속기업의 주요 재무정보는 다음과 같습니다.

#### ① 당기말

[단위:천원]				
회사명	자 산	부 채	매 출	당기순손익
(주)복센	135,172,637	116,850,752	125,309,575	1,520,918
(주)오피엠에스	1,445,036	2,878,818	3,462,802	(2,147,836)
(주)웅진플레이도시	296,929,115	304,651,894	30,372,879	(13,898,001)
웅진에너지(주)	339,739,079	267,980,271	163,284,369	(35,679,261)
㈜태승엘피	246,354,435	1,319,301	-	3,832,133
(주)웅진투투럽	3,740,156	680,848	1,851,683	(887,103)
WJ&COMPANY, INC.	2,050,159	277,928	197,017	(233,995)
iTAB	146,491	313,328	837,694	(721,387)
(주)렉스필드컨트리클럽	201,536,637	216,912,424	9,557,070	(2,734,023)
(주)오션스위츠	55,233,396	46,868,779	15,176,822	2,429,057

더블유피디제일차(유)	60,551,929	61,137,615	5,504,350	100,326
-------------	------------	------------	-----------	---------

(\*) 상기 요약재무정보는 연결조정사항을 반영하기전의 별도재무정보입니다.

## ② 전기말

[단위:천원]				
회사명	자 산	부 채	매 출	전기순손익
(주)복센	141,024,669	126,164,275	133,858,729	1,114,571
(주)오피엠에스	3,829,114	2,865,982	6,659,127	(1,037,029)
(주)웅진플레이도시	297,348,394	297,608,267	39,856,039	(7,110,477)
(주)태승엘피	241,203,000	-	-	-
웅진에너지(주)	351,682,556	259,429,152	119,878,805	(51,281,868)
웅진케미칼(주)	776,347,924	467,906,378	900,993,416	3,362,087
웅진텍스타일(주)	39,352,410	15,189,267	95,944,325	5,935,506
복센제일차(유)	1,365,353	1,365,285	149,078	67
더블유피디제일차(유)	71,047,676	71,733,688	7,628,771	628,388
제이에이치더블유(유)	48,590,853	48,590,853	-	-
P.T. WOONGJIN TEXTILES	49,438,456	14,219,978	56,926,048	5,440,475
TIANJIN WOONGJIN CSM ECOTECH CO., LTD.	7,831,082	1,716,301	15,192,244	1,066,937
WOONGJIN CHEMICALSHANGHAI CO., LTD.	2,619,990	1,026,106	7,735,528	229,439
WOONGJIN CHEMICAL AMERICA INC	13,893,435	10,015,770	9,583,569	34,358
SUZHOU WOONGJIN ESLON FIBER CO., LTD.	4,757,032	2,519,797	3,809,065	(988,409)

(\*) 상기 요약재무정보는 연결조정사항을 반영하기전의 별도재무정보입니다.

## (4) 연결대상범위 변동

① 당기중 연결재무제표의 작성대상 회사의 범위에 신규로 포함된 종속회사의 현황은 다음과 같습니다.

종속회사명	지 역	사 유
(주)웅진투투럽	대한민국	지분취득
WJ&COMPANY,INC.	미합중국	신규출자설립
iTAB	미합중국	지분취득
(주)렉스필드컨트리클럽	대한민국	지분취득
(주)오션스위츠	대한민국	지분취득

② 당기중 연결재무제표의 작성대상 회사의 범위에서 제외된 종속회사는 다음과 같습니다.

종속회사명	지 역	사 유
-------	-----	-----

웅진케미칼(주)	대한민국	지분매각
웅진텍스타일(주)	대한민국	웅진케미칼(주) 지분매각에 따른 지배력 상실
P.T. WOONGJIN TEXTILES	인도네시아	웅진케미칼(주) 지분매각에 따른 지배력 상실
TIANJIN WOONGJIN CSM ECOTECH CO., LTD.	중국(천진)	웅진케미칼(주) 지분매각에 따른 지배력 상실
WOONGJIN CHEMICALSHANGHAI CO., LTD.	중국(상해)	웅진케미칼(주) 지분매각에 따른 지배력 상실
WOONGJIN CHEMICAL AMERICA INC	미국	웅진케미칼(주) 지분매각에 따른 지배력 상실
SUZHOU WOONGJIN ESLON FIBER CO., LTD.	중국(소주)	웅진케미칼(주) 지분매각에 따른 지배력 상실
복센제일차(유)	대한민국	힘(지배력) 없음 / 변동손실 위험없음
제이에이치더블유(유)	대한민국	힘(지배력) 없음 / 변동손실 위험없음

## 2. 유의적인(중요한) 회계정책

연결재무제표는 한국채택국제회계기준에 따라 작성되었으며 연결재무제표를 작성하기 위하여 채택한 중요한 회계정책은 별도의 언급이 없는 한 전기 연결재무제표 작성시 채택한 회계정책과 동일하게 적용되었습니다.

연결재무제표 작성을 위하여 채택한 중요한 회계정책은 다음과 같습니다.

### (1) 회계정책의 변경과 공시

#### 1) 연결실체가 채택한 제·개정 기준서

연결실체가 2014년 1월 1일 이후 개시하는 회계기간부터 적용한 제·개정 기준서 및 해석서는 다음과 같습니다.

##### (가) 기업회계기준서 제1032호 '금융상품: 표시' 개정

동 개정 내용에 따르면, 금융자산과 금융부채의 상계 표시와 관련된 규정의 의미를 명확히하여 상계의 권리는 미래사건에 따른 조건부여서는 안되며 약정기간 중 언제나 행사 가능하여야 하고 기업 자신과 거래상대방이 정상적인 사업과정인 경우뿐만 아니라 채무불이행, 지급불능 등인 경우에도 집행 가능하여야 한다는 것 등을 주요 내용으로 하고 있습니다. 연결실체는 상기 개정 내용이 연결재무제표에 미치는 유의적인 영향은 없는 것으로 판단하고 있습니다.

##### (나) 기업회계기준서 제1036호 '자산손상' 개정

동 개정 내용에 따르면, 영업권 및 비한정내용연수 무형자산에 대해 손상(환입)인식 여부와 상관없이 회수가능가액을 모두 공시하는 규정이, 손상차손(또는 환입)을 인식한 개별자산(영업권 포함)이나 현금창출단위에 대해서만 회수가능가액을 공시하도록 요구하고 있습니다. 연결실체는 상기 개정 내용이 연결재무제표에 미치는 유의적인 영향은 없는 것으로 판단하고 있습니다.

##### (다) 기업회계기준서 제1110호, 1112호 및 1027호 '투자기업' 개정

동 개정 내용에 따르면, 기업은 자신이 지배하고 있는 모든 종속기업을 연결하여야 한다는 기업회계기준서 제1110호 '연결재무제표'의 일반원칙에 대한 예외규정이며, 지배기업이 투자기업의 정의를 충족하는 경우 종속기업을 연결하지 않고 공정가치로 측정하여 당기손익에 반영하도록 요구하는 것을 주요 내용으로 하고 있습니다. 그리고 투자기업과 관련된 새로운 공시규정들이 기업회계기준서 제1112호 '타 기업에 대한 지분의 공시'와 제1027호 '별도재무제표'에 도입되었습니다. 연결실체는 상기 개정 내용이 연결재무제표에 미치는 유의적인 영향은 없는 것으로 판단하고 있습니다.

#### (라) 기업회계기준서 제1039호 '금융상품: 인식과 측정' 개정

동 개정 내용에 따르면, 법령이나 규정의 도입으로 파생상품의 원래 계약상대방을 중앙청산소 또는 중앙청산소와의 청산효과를 내기 위한 거래상대방의 역할을 하는 기업으로 교체하고 일정 요건을 충족하는 경우에 위험회피회계를 계속 적용하는 것을 허용하는 것을 주요 내용으로 하고 있습니다. 연결실체는 상기 개정 내용이 연결재무제표에 미치는 유의적인 영향은 없는 것으로 판단하고 있습니다.

#### (마) 기업회계기준해석서 제2121호 '부담금' 제정

동 해석서는 정부가 법규에 따라 기업들에게 부과하는 부담금과 관련된 부채는 법규에 명시된 부담금 납부를 유발하는 활동이 발생하는 시점에 인식하는 것을 주요 내용으로 하고 있습니다. 연결실체는 상기 제정 내용이 연결재무제표에 미치는 유의적인 영향은 없는 것으로 판단하고 있습니다.

### 2) 공표되었으나 아직 시행되지 않은 제·개정 기준서 및 해석서

보고기간말 현재 제정·공표되었으나 2014년 1월 1일 이후 시작하는 회계기간에 시행일이 도래하지 아니하였고, 연결실체가 조기 적용하지 아니한 제·개정 기업회계기준서 및 해석서는 다음과 같습니다.

#### (가) 기업회계기준서 제1019호 '종업원급여' 개정

근무연수와 독립적인 기여금액을 관련 근무용역이 제공되는 해당기간의 근무원가의 감소로 인식할 수 있도록 허용하는 것을 주요 내용으로 하고 있습니다. 동 개정내용은 2014년 7월 1일 이후 개시되는 회계기간부터 적용될 예정이며, 조기 적용이 허용됩니다.

상기 기준서 이외에도 일부 연차개선사항이 존재하지만, 연결실체는 해당 개정내용의 적용이 연결재무제표에 미치는 영향이 유의적이지 아니할 것으로 예상하고 있습니다.

### (2) 재무제표 작성기준

#### 1) 회계기준

연결재무제표는 주식회사의 외부감사에 관한 법률 제13조 제1항 제1호에서 규정하고 있는 국제회계기준위원회의 국제회계기준을 채택하여 정한 회계처리기준인 한국채택국제회계기준에 따라 작성되었습니다.

#### 2) 측정기준

연결재무제표는 금융상품 등 아래의 회계정책에서 별도로 언급하고 있는 사항을 제외하고는 역사적

원가를 기준으로 작성되었습니다.

### 3) 기능통화와 표시통화

연결재무제표는 지배기업의 기능통화이면서 표시통화인 "원(KRW)"으로 표시되고 있으며 별도로 언급하고 있는 사항을 제외하고는 "원(KRW)" 단위로 표시되고 있습니다.

#### (3) 연결기준

종속기업은 연결실체의 지배를 받고 있는 기업이며, 연결실체는 피투자자에 대한 관여로 변동이익에 노출되거나 변동이익에 대한 권리가 있고 피투자자에 대하여 자신의 힘으로 그러한 이익에 영향을 미치는 능력이 있을 때 피투자자를 지배합니다. 연결실체가 다른 기업에 대한 지배력을 평가할 때는 다른 당사자가 보유한 잠재적 의결권뿐만 아니라 자신이 보유한 잠재적 의결권도 고려하고 있습니다.

연결재무제표는 지배기업과 종속기업의 자산, 부채, 자본, 수익, 비용 및 현금흐름을 같은 항목별로 합산하고, 지배기업의 각 종속기업에 대한 투자자산의 장부금액과 각 종속기업의 자본 중 지배기업지분을 상계(제거)하며, 연결실체 내 기업간의 거래와 관련된 연결실체 내의 자산과 부채, 자본, 수익, 비용 및 현금흐름을 모두 제거하여 작성되고 있으며, 종속기업의 수익과 비용은 연결실체가 종속기업에 대해 지배력을 획득하는 시점부터 지배력을 상실하기 전까지 연결재무제표에 포함되고 있습니다.

연결재무제표를 작성할 때 사용되는 지배기업과 종속기업의 재무제표는 동일한 보고기간종료일을 가집니다. 지배기업의 보고기간종료일과 종속기업의 보고기간종료일이 다른 경우, 종속기업은 연결재무제표를 작성하기 위하여 지배기업이 종속기업의 재무정보를 연결할 수 있도록 지배기업의 재무제표와 동일한 보고기간종료일의 추가적인 재무정보를 작성하고 있습니다. 다만, 종속기업이 실무적으로 적용할 수 없는 경우, 지배기업은 종속기업의 재무제표일과 연결재무제표일 사이에 발생한 유의적인 거래나 사건의 영향을 조정한 종속기업의 가장 최근의 재무제표를 사용하여 종속기업의 재무정보를 연결하며, 어떠한 경우라도 종속기업의 재무제표일과 연결재무제표일의 차이는 3개월을 초과하지 않고 있으며, 보고기간의 길이 그리고 재무제표일의 차이는 매 기간마다 동일하게 적용하고 있습니다.

연결실체는 연결재무제표 작성시 연결실체를 구성하는 기업이 유사한 상황에서 발생한 동일한 거래와 사건에 대하여 연결재무제표에서 채택한 회계정책과 다른 회계정책을 사용한 경우에는 연결실체의 회계정책과 일치하도록 그 재무제표를 적절히 수정하여 연결재무제표를 작성하고 있습니다.

비지배지분은 연결재무상태표에서 자본에 포함하되 지배기업의 소유주지분과는 구분하여 별도로 표시하고 있습니다. 당기순손익과 기타포괄손익의 각 구성요소는 지배기업의 소유주와 비지배지분에 귀속되며, 비지배지분이 부(-)의 잔액이 되더라도 총포괄손익은 지배기업의 소유주와 비지배지분에 귀속되고 있습니다.

종속기업에 대한 지배기업의 소유지분이 변동한 결과로 지배기업이 종속기업에 대한 지배력을 상실하지 않는다면, 그것은 자본거래(즉, 소유주로서의 자격을 행사하는 소유주와의 거래)로 회계처리하고 있습니다.

지배기업이 종속기업에 대한 지배력을 상실한 경우 연결재무상태표에서 종전의 종속기업에 대한 자산과 부채를 제거하고, 종전의 종속기업에 대한 잔존 투자는 지배력을 상실한 때의 공정가치로 인식하며, 그러한 투자 및 종전의 종속기업과 주고 받을 금액에 대해서는 관련 한국채택국제회계기준에 따

라 후속적으로 회계처리하고 있으며, 종전의 지배지분에 귀속되는 지배력 상실 관련 손익을 인식하고 있습니다.

#### (4) 사업결합

연결실체는 사업결합에 대하여 취득법을 적용하여 취득일 현재 영업권과 분리하여 식별가능한 취득 자산, 인수 부채 및 피취득자에 대한 비지배지분을 인식하고 있습니다.

연결실체는 식별가능한 취득 자산과 인수 부채를 취득일의 공정가치로 측정하며 취득관련원가는 원가가 발생하고 용역을 제공받은 기간에 비용으로 회계처리하고 있습니다. 취득일에 피취득자에 대한 비지배지분의 요소가 현재의 지분이며 청산시 보유자에게 기업 순자산의 비례적 몫에 대하여 권리를 부여하고 있는 경우 공정가치 혹은 피취득자의 식별가능한 순자산에 대해 인식한 금액 중 현재의 지분 상품의 비례적 몫 중 하나의 방법으로 측정하고 있으며, 그 밖의 모든 비지배지분 요소는 한국채택국제회계기준에서 측정기준을 달리 요구하는 경우가 아니라면 취득일의 공정가치로 측정하고 있습니다.

일부 자산과 부채는 공정가치가 아닌 다른 한국채택국제회계기준에 따라 인식하고 측정하며 이에 영향을 받는 자산과 부채로는 사업결합으로 인한 취득 자산과 인수 부채에서 발생하는 이연법인세 자산이나 부채(기업회계기준서 제1012호 법인세), 피취득자의 종업원급여약정과 관련된 자산 및 부채(기업회계기준서 제1019호 종업원급여), 피취득자의 주식기준보상거래와 관련된 또는 피취득자의 주식기준보상을 취득자 자신의 주식기준보상으로 대체하는 경우와 관련된 부채 또는 지분상품(기업회계기준서 제1102호 주식기준보상) 및 매각예정자산으로 분류된 취득 비유동자산 또는 처분자산집단(기업회계기준서 제1105호 매각예정비유동자산과 중단영업) 등이 있습니다.

취득자가 피취득자에 대한 교환으로 이전한 대가에는 조건부 대가 약정으로 인한 자산이나 부채를 모두 포함하며 취득일의 공정가치로 인식하고 있습니다. 취득일 이후 측정기간 동안의 조정이 아닌 조건부 대가의 공정가치 변동과 관련하여 자본으로 분류된 조건부 대가는 재측정하지 않으며 그 후속 정산은 자본 내에서 회계처리하고, 자산이나 부채로 분류된 조건부 대가의 경우 금융상품이며 기업회계기준서 제1039호의 적용범위에 해당하는 경우, 공정가치로 측정하고 그 결과로 생긴 차손익은 동 기준서에 따라 당기손익이나 기타포괄손익으로 인식하고 그 외의 경우 기업회계기준서 제1037호 또는 그 밖의 적절한 한국채택국제회계기준서에 따라 회계처리하고 있습니다.

연결실체는 이전대가, 피취득자에 대한 비지배지분의 금액 및 단계적으로 이루어지는 사업결합의 경우 연결실체가 이전에 보유하고 있던 피취득자에 대한 지분의 취득일의 공정가치의 합계금액이 취득일의 식별가능한 취득 자산과 인수 부채의 순액을 초과하는 경우 그 초과금액을 영업권으로 인식하며, 미달하는 경우 모든 취득 자산과 인수 부채를 정확하게 식별하였는지에 대해 재검토하고 잉가매수차익을 당기손익으로 인식하고 있습니다.

단계적으로 이루어지는 사업결합에서, 연결실체는 이전에 보유하고 있던 피취득자에 대한 지분을 취득일의 공정가치로 재측정하고 그 결과 차손익이 있다면 당기손익으로 인식하며, 이전의 보고기간에 연결실체가 피취득자에 대한 지분의 가치변동을 기타포괄손익으로 인식한 금액에 대해 연결실체가 이전에 보유하고 있던 지분을 직접 처분한다면 적용하였을 동일한 근거로 인식하고 있습니다.

사업결합에 대한 최초 회계처리가 사업결합이 발생한 보고기간 말까지 완료되지 못한다면, 연결실체는 회계처리가 완료되지 못한 항목의 잠정 금액을 연결재무제표에 보고하고, 측정기간 동안에 취득일 현재 존재하던 사실과 상황에 대하여 새롭게 입수한 정보가 있는 경우 연결실체는 취득일에 이미 알

있더라면 취득일에 인식한 금액의 측정에 영향을 주었을 그 정보를 반영하기 위하여 취득일에 인식한 잠정금액을 소급하여 조정하고 있으며, 식별가능한 자산(부채)으로 인식한 잠정 금액의 증가(감소)를 영업권의 감소(증가)로 인식하고 있습니다.

#### (5) 공동약정

연결실체는 둘 이상의 당사자들이 공동지배력을 보유하는 공동약정에 대하여 약정의구조와 법적 형식, 약정 당사자들에 의해 합의된 계약상 조건 등 권리와 의무를 고려하여, 약정의 공동지배력을 보유하는 당사자들이 약정의 자산에 대한 권리와 부채에 대한 의무를 갖는 공동약정은 공동영업으로, 약정의 공동지배력을 보유하는 당사자들이 약정의 순자산에 대한 권리를 갖는 공동약정은 공동기업으로 분류하고 있습니다.

공동영업에 대해서는 특정 자산, 부채, 수익 및 비용에 적용가능한 관련 IFRS에 따라약정에 대한 자산의 지분과 관련된 자산과 부채를 인식하고 측정(그리고 관련 수익과비용을 인식)하며, 공동기업에 대해서는 기업회계기준서 제1028호 '관계기업과 공동기업에 대한 투자'에 따라 지분법을 사용하여 그 투자자산을 인식하고 회계처리하고 있습니다.

#### (6) 관계기업과 공동기업에 대한 투자

연결실체는 관계기업이나 공동기업에 대한 투자에 대하여 매각예정으로 분류되는 경우 등을 제외하고는 지분법을 적용하여 회계처리하고 있습니다.

관계기업은 연결실체가 유의적인 영향력을 보유하는 기업으로, 연결실체가 유의적인영향력을 보유하는지를 평가할 때에는, 다른 기업이 보유한 잠재적 의결권을 포함하여 현재 행사할 수 있거나 전환할 수 있는 잠재적 의결권의 존재와 영향을 고려하고 있습니다.

지분법은 관계기업이나 공동기업에 대한 투자를 최초에 원가로 인식하고, 취득시점 이후 발생한 피투자자의 순자산 변동액 중 연결실체의 몫을 해당 투자자산에 가감하여 보고하고 있습니다. 연결실체의 당기순손익에는 피투자자의 당기순손익 중 투자자의 몫에 해당하는 금액을 포함하고 있으며, 연결실체의 기타포괄손익에는 피투자자의 기타포괄손익 중투자자의 몫에 해당하는 금액을 포함하고 있습니다.

투자자산을 취득한 시점에 투자자산의 원가와 피투자자의 식별가능한 자산과 부채의순공정가치 중 연결실체의 몫에 해당하는 금액과의 차이 중 관계기업이나 공동기업에 관련된 영업권은 해당 투자자산의 장부금액에 포함하고 영업권의 상각은 수행하지 않고 있으며, 피투자자의 식별가능한 자산과 부채의 순공정가치 중 기업의 몫이 투자자산의 원가를 초과하는 부분은 투자자산을 취득한 회계기간의 관계기업이나 공동기업의 당기순손익 중 연결실체의 몫을 결정할 때 수익에 포함하고, 취득한 후 발생하는 관계기업이나 공동기업의 당기순손익 중 연결실체의 몫을 적절히 조정하는 회계처리를 수행하고 있습니다.

연결실체와 그 관계기업이나 공동기업 사이의 '상향'거래나 '하향'거래에서 발생한 손익에대하여 연결실체는 그 관계기업이나 공동기업에 대한 지분과 무관한 손익까지만 인식하고있습니다.

지분법을 적용하기 위하여 사용하는 관계기업이나 공동기업 재무제표의 보고기간종료일이 연결실체 재무제표의 보고기간종료일과 다른 경우에는 연결실체 재무제표의 보고기간종료일과 관계기업이나 공동기업 재무제표의 보고기간종료일 사이에 발생한 유의적인 거래나 사건의 영향을 반영하고 있으

며, 이 경우 연결실체의 보고기간종료일과 관계기업이나 공동기업의 보고기간종료일 간의 차이는 3개월 이내이며, 보고기간의 길이 그리고 보고기간종료일의 차이는 매 기간마다 동일하게 적용하고 있습니다.

연결실체는 유사한 상황에서 발생한 동일한 거래와 사건에 대하여 동일한 회계정책을 적용하여 재무제표를 작성하고 있습니다. 관계기업이나 공동기업이 유사한 상황에서 발생한 동일한 거래와 사건에 대하여 연결실체의 회계정책과 다른 회계정책을 사용한 경우, 연결실체가 지분법을 적용하기 위하여 관계기업이나 공동기업의 재무제표를 사용할 때 관계기업이나 공동기업의 회계정책을 연결실체의 회계정책과 일관되도록 처리하고 있습니다.

관계기업이나 공동기업의 손실 중 연결실체의 지분이 관계기업이나 공동기업에 대한투자지분과 같거나 초과하는 경우, 연결실체는 해당 투자지분 이상의 손실에 대하여 인식을 중지하고 있습니다. 관계기업이나 공동기업에 대한 투자지분은 지분법을 사용하여 결정되는 관계기업이나 공동기업에 대한 투자자산의 장부금액과 실질적으로 기업의 관계기업이나 공동기업에 대한 순투자의 일부를 구성하는 장기투자지분 항목을 합한 금액이며, 연결실체의 지분이 '영(0)'으로 감소된 이후 추가 손실분에 대하여 연결실체는 법적의무 또는 의제의무가 있거나 관계기업이나 공동기업을 대신하여 지급하여야 하는 경우, 그 금액까지만 손실과 부채로 인식하고 있으며, 만약 관계기업이나 공동기업이 추후에 이익을 보고할 경우 연결실체는 자신의 지분에 해당하는 이익의 인식을 재개하되, 인식하지 못한 손실을 초과한 금액만을 이익으로 인식하고 있습니다.

연결실체는 관계기업이나 공동기업에 대한 순투자자산에 대하여 추가적인 손상차손을 인식할 필요가 있는지 결정하기 위하여 기업회계기준서 제1039호 '금융상품: 인식과 측정'을 적용하고 있습니다. 관계기업이나 공동기업에 대한 투자 장부금액의 일부를 구성하는 영업권은 분리하여 인식하지 않으므로 별도의 손상검사를 하지 않고 있으며, 그 대신에 투자자산이 손상될 수도 있는 징후가 나타날 때마다 투자자산의 전체 장부금액을 단일 자산으로서 회수가능액(순공정가치와 사용가치 중 큰 금액)과 비교하여 손상검사를 하고 있습니다. 이러한 상황에서 인식된 손상차손은 관계기업이나 공동기업에 대한 투자 장부금액의 일부를 구성하는 어떠한 자산(영업권 포함)에도 배분하지 않고 있으며, 이 손상차손의 모든 환입은 이러한 투자자산의 회수가능액이 후속적으로 증가하는 만큼 인식하고 있습니다.

연결실체는 투자가 관계기업이나 공동기업의 정의를 충족하지 못하게 된 시점부터 지분법의 사용을 중단하고 있습니다. 피투자기업이 종속기업이 되는 경우 그 투자를 기업회계기준서 제1103호 '사업결합'과 제1110호 '연결재무제표'에 따라 회계처리하고 있습니다. 종전 관계기업이나 공동기업에 대한 잔여 보유 지분이 금융자산인 경우, 잔여 보유 지분을 공정가치로 측정하며, 잔여 보유 지분의 공정가치와 관계기업이나 공동기업에 대한 지분의 일부 처분으로 발생한 대가의 공정가치와 지분법을 중단한 시점의 투자자산의 장부금액과의 차이를 당기손익으로 인식하고 있습니다. 지분법의 사용을 중단한 경우, 그 투자와 관련하여 기타포괄손익으로 인식한 모든 금액에 대하여 연결실체는 피투자자가 관련 자산이나 부채를 직접 처분한 경우의 회계처리와 동일한 기준으로 회계처리하고 있습니다.

## (7) 외화환산

연결실체는 서로 다른 기능통화를 사용하는 개별기업으로 구성되어 있으며 연결재무제표를 작성하기 위하여 각 개별기업의 경영성과와 재무상태를 지배기업의 기능통화이면서 표시통화인 "원화(KRW)"로 표시하고 있습니다.

### 1) 외화거래



기능통화로 외화거래를 최초로 인식하는 경우에 거래일의 외화와 기능통화 사이의 현물환율을 외화 금액에 적용하여 기록하며, 보고기간말 화폐성 외화항목은 마감환율로 환산하며, 역사적원가로 측정하는 비화폐성 외화항목은 거래일의 환율로 환산하고, 공정가치로 측정하는 비화폐성 외화항목은 공정가치가 결정된 날의 환율로 환산하고 있습니다.

화폐성항목의 결제시점에 생기는 외환차이와 화폐성항목의 환산에 사용한 환율이 회계기간 중 최초로 인식한 시점이나 전기의 재무제표 환산시점의 환율과 다르기 때문에 생기는 외환차이는 그 외환차이가 생기는 회계기간의 손익으로 인식하고 있으며,

일정요건을 충족하는 위험회피회계를 적용하는 외환차이(해외사업장에 대한 순투자의 위험회피 중 위험회피에 효과적인 부분 및 현금흐름위험회피수단의 요건을 갖춘 화폐성항목에 대한 외환차이 중 위험회피에 효과적인 부분 등)는 기타포괄손익으로 보고하고 있습니다.

연결실체가 해외사업장으로부터 수취하거나 해외사업장에 지급할 화폐성항목 중에서 예측할 수 있는 미래에 결제할 계획이 없고 결제될 가능성이 낮은 항목은 실질적으로 그 해외사업장에 대한 순투자의 일부인 화폐성항목에서 생기는 외환차이는 기타포괄손익으로 인식하고 관련 순투자의 처분시점에 자본에서 당기손익으로 재분류하고 있습니다.

비화폐성항목에서 생긴 손익을 기타포괄손익으로 인식하는 경우에 그 손익에 포함된환율변동효과도 기타포괄손익으로 인식하며, 비화폐성항목에서 생긴 손익을 당기손익으로 인식하는 경우에는 그 손익에 포함된 환율변동효과도 당기손익으로 인식하고있습니다.

## 2) 해외사업장의 환산

서로 다른 기능통화(초인플레이션 경제의 통화가 아님)를 사용하는 개별기업으로 구성되는 연결실체는 연결재무제표를 작성하기 위하여 각 개별기업의 경영성과와 재무상태를 연결실체의 표시통화로 환산하고 있습니다.

해외사업장의 재무상태표의 자산과 부채는 해당 보고기간말의 마감환율로 환산하며,포괄손익계산서의 수익과 비용은 해당기간의 평균환율로 환산하고, 환산에서 생기는 외환차이의 누계액은 해외사업장이 처분될 때까지기타포괄손익으로 인식하고 있습니다. 연결실체가 지분을 전부 소유하고 있지는 않지만 연결실체에 포함되는 해외사업장과 관련된 외환차이 중 비지배지분으로 인해 발생하는 외환차이의 누계액은 연결재무상태표의 비지배지분으로 배분하여 인식하고 있습니다.

해외사업장의 취득으로 생기는 영업권과 자산·부채의 장부금액에 대한 공정가치 조정액은 해외사업장의 기능통화로 표시하고 마감환율로 환산하고 있으며, 해외사업장을 처분하는 경우에는 기타포괄손익과 별도의 자본항목으로 인식한 해외사업장관련 외환차이의 누계액은 해외사업장의 처분손익을 인식하는 시점에 자본에서 당기손익으로 재분류하고 있습니다.

## 3) 해외사업장의 처분 또는 일부 처분

해외사업장을 처분하는 경우(해외사업장에 대한 연결실체의 전체지분의 처분뿐만 아니라해외사업장을 포함한 종속기업에 대한 지배력을 상실하는 경우, 해외사업장을 포함한 관계기업에 대한 중대한 영향력을 상실하는 경우 및 해외사업장을 포함한 공동지배기업에 대한 공동지배력을 상실하는 경우를 포함)에는 기타포괄손익과 별도의 자본항목으로 인식한 해외사업장관련 외환차이의 누계액은 해외사업장의 처분손익을 인식하는 시점에 자본에서 당기손익으로 재분류하고 있으며, 해외사업장을

포함한 종속기업의 처분시 비지배지분에 귀속되는 그 해외사업장과 관련된 외환차이의누계액은 제거하지만 당기손익으로 재분류하지는 않고 있습니다.

해외사업장을 포함한 종속기업을 일부 처분시 기타포괄손익에 인식된 외환차이의 누계액 중 비례적 지분을 그 해외사업장의 비지배지분으로 재귀속시키고 있으며, 이 외의 경우에는 해외사업장을 일부 처분한 때에 기타포괄손익에 인식된 외환차이의 누계액 중 비례적 지분만을 당기손익으로 재분류하고 있습니다.

#### (8) 현금및현금성자산

연결실체는 보유현금과 요구불예금, 유동성이 매우 높은 단기 투자자산으로서 확정된 금액의 현금으로 전환이 용이하고 가치변동의 위험이 경미한 자산을 현금 및 현금성자산으로 분류하고 있습니다. 지분상품은 현금성자산에서 제외하고 있으며 다만 상환일이 정해져 있고 취득일로부터 상환일까지의 기간이 단기인 우선주와 같이 실질적인 현금성자산인 경우에는 현금성자산에 포함하고 있으며, 금융회사의 요구에 따라 즉시 상환하여야 하는 당좌차월은 현금및현금성자산의 구성요소에 포함하고 있습니다.

#### (9) 금융상품

##### 1) 금융자산

연결실체는 기업회계기준서 제1039호의 적용대상이 되는 금융자산에 대하여 계약당사자가 되는 때에만 연결재무상태표에 인식하고 있으며, 금융자산의 정형화된 매입이나 매도는 매매일 또는 결제일에 인식하고 있습니다. 연결실체는 금융자산의 최초 인식시점에 그 성격과 보유목적에 따라 당기손익인식금융자산, 만기보유금융자산, 대여금 및 수취채권, 매도가능금융자산으로 분류하고 있습니다.

금융자산은 최초인식시 공정가치로 측정하고 있으며, 당기손익인식금융자산이 아닌 경우 당해 금융자산의 취득과 직접 관련되는 거래원가는 최초인식하는 공정가치에 가산하여 측정하고 있습니다.

##### (가) 당기손익인식금융자산

단기매매금융자산이거나 최초 인식시점에 당기손익인식금융자산으로 지정하는 경우 당기손익인식금융자산으로 분류하며, 최초 인식시점에서 취득과 직접 관련되는 거래원가는 당기손익으로 인식하고 있습니다. 당기손익인식금융자산은 연결재무상태표에 공정가치로 표시하고 있으며 공정가치 변동에 따른 손익은 당기손익으로 인식하고 있습니다.

##### (나) 만기보유금융자산

만기가 고정되었고 지급금액이 확정되었거나 결정가능한 비파생금융자산으로서 만기까지보유할 적극적인 의도와 능력이 있는 경우 만기보유금융자산으로 분류하며, 최초 인식 후 유효이자율법을 사용하여 상각후원가로 측정하고 있습니다.

##### (다) 대여금 및 수취채권

지급금액이 확정되었거나 결정가능하며 활성시장에서 가격이 공시되지 않는 비파생금융자산은 대여금 및 수취채권으로 분류하며, 최초 인식 후 유효이자율법을 사용하여 상각후원가로 측정하고 있습니다.

다.

#### (라) 매도가능금융자산

매도가능항목으로 지정한 비파생금융자산 또는 당기손익인식금융자산, 만기보유금융자산, 대여금 및 수취채권으로 분류되지 않는 비파생금융자산은 매도가능금융자산으로 분류하며, 최초 인식 후 공정가치로 측정하고 있습니다.

#### (마) 금융자산의 제거

연결실체는 금융자산의 현금흐름에 대한 계약상 권리가 소멸한 경우, 혹은 금융자산의 현금흐름을 수취할 계약상 권리를 양도한 경우 등으로서 연결실체가 금융자산의 소유에 따른 위험과 보상의 대부분을 이전하거나 연결실체가 금융자산의 소유에 따른 위험과 보상의 대부분을 보유하지도 아니하고 이 전하지도 아니하면서 연결실체가 금융자산을 통제하고 있지 아니한 경우에 금융자산을 제거하고 있습니다.

### 2) 금융자산의 손상

연결실체는 금융자산(또는 금융자산의 집합)의 손상 발생에 대한 객관적인 증거가 있는지를 매 보고 기간말에 평가하고, 최초인식 후 하나 이상의 손상사건이 발생한 결과손상되었다는 객관적인 증거가 있으며, 그 손상사건이 신뢰성 있게 추정할 수 있는 금융자산(또는 금융자산의 집합)의 추정미래현금흐름에 영향을 미친 경우 상각후원가를 장부금액으로 하는 금융자산, 원가를 장부금액으로 하는 금융자산 및 매도가능 금융자산에 대하여 손상차손을 인식하고 있습니다.

#### (가) 상각후원가를 장부금액으로 하는 금융자산

상각후원가를 장부금액으로 하는 대여금 및 수취채권이나 만기보유금융자산에서 손상이 발생하였다는 객관적 증거가 있는 경우, 손상차손은 당해 자산의 장부금액과 최초의 유효이자율(최초인식시점에 계산된 유효이자율)로 할인한 추정미래현금흐름의 현재가치의 차이로 측정하고 있습니다. 이 경우 아직 발생하지 아니한 미래의 대손은미래예상현금흐름에 포함하지 아니하며 손상차손은 당해 자산의 장부금액에서 직접 차감하거나 총당금계정을 사용하여 차감하고 당기손익으로 인식하고 있습니다.

후속기간 중 손상차손의 금액이 감소하고 그 감소가 손상을 인식한 후에 발생한 사건과 객관적으로 관련된 경우에는 이미 인식한 손상차손을 직접 환입하거나 총당금을 조정하여 환입하며, 회복 후 장부금액은 당초 손상을 인식하지 않았다면 회복일 현재인식하였을 상각후원가를 초과하지 않도록 하고 있으며 환입한 금액은 당기손익으로 인식하고 있습니다.

#### (나) 원가를 장부금액으로 하는 금융자산

공정가치를 신뢰성 있게 측정할 수 없어서 공정가치를 장부금액으로 하지 않는, 공시가격이 없는 지분상품이나, 공시가격이 없는 이러한 지분상품과 연계되어 있으며 그 지분상품의 인도로 결제되어야 하는 파생상품자산에 대하여 손상발생의 객관적인 증거가 있다면, 손상차손은 유사한 금융자산의 현행 시장수익율로 할인한 추정미래현금흐름의 현재가치와 장부금액의 차이로 측정하며, 이러한 손상차손은 환입하지 아니하고 있습니다.

#### (다) 매도가능금융자산

공정가치 감소액을 기타포괄손익으로 인식하는 매도가능금융자산에 대하여 손상발생의 객관적인 증거가 있는 경우 기타포괄손익으로 인식한 누적손실은 당해 자산이 제거되지 않더라도 재분류조정으로 자본에서 당기손익으로 재분류하며, 당기손익으로 재분류하는 누적손실은 공정가치가 취득원가(원금 상환액과 상각액 반영 후 순액)에 미달하는 금액에서 이전 기간에 이미 당기손익으로 인식한 당해 금융자산의 손상차손을 차감한 금액으로 산정하고 있습니다. 매도가능지분상품에 대하여 당기손익으로 인식한 손상차손은 당기손익으로 환입하지 아니하며, 후속기간에 매도가능채무상품의 공정가치가 증가하고 그 증가가 손상차손을 인식한 후에 발생한 사건과 객관적으로 관련된 경우에는 환입하여 당기손익으로 인식하고 있습니다.

### 3) 금융부채

연결실체는 기업회계기준서 제1039호의 적용대상이 되는 금융부채에 대하여 계약당사자가 되는 때에만 연결재무상태표에 인식하고 있으며, 금융부채의 최초 인식시점에 그 성격과 보유목적에 따라 당기손익인식금융부채와 그 밖의 금융부채로 분류하고 있습니다.

금융부채는 최초인식시 공정가치로 측정하고 있으며, 당기손익인식금융부채가 아닌 경우 당해 금융부채의 발행과 직접 관련되는 거래원가는 최초인식하는 공정가치에 차감하여 측정하고 있습니다.

#### (가) 당기손익인식금융부채

단기매매금융부채이거나 최초 인식시점에 당기손익인식금융부채로 지정하는 경우 당기손익인식금융부채로 분류하며, 최초 인식시점에서 발행과 직접 관련되는 거래원가는 당기손익으로 인식하고 있습니다. 당기손익인식금융부채는 연결재무상태표에 공정가치로 표시하고 있으며 공정가치 변동에 따른 손익은 당기손익으로 인식하고 있습니다.

#### (나) 당기손익인식금융부채로 분류되지 않는 금융부채

당기손익인식금융부채로 분류되지 않는 금융부채는 다음의 금융부채를 제외하고는 최초인식 후 유효이자율법을 사용하여 상각후원가로 측정하고 있습니다.

금융자산의 양도가 제거 조건을 충족하지 못하거나 지속적관여접근법이 적용되는 경우에 발생하는 금융부채의 경우, 양도자산을 상각후원가로 측정한다면 양도자산과 관련부채의 순장부금액이 양도자가 보유하는 권리와 부담하는 의무의 상각후원가가 되도록 관련부채를 측정하며, 양도자산을 공정가치로 측정한다면 양도자산과 관련부채의 순장부금액이 양도자가 보유하는 권리와 부담하는 의무의 독립적으로 측정된 공정가치가 되도록 관련부채를 측정하고 있습니다.

금융보증부채(금융자산의 양도가 제거 조건을 충족하지 못하거나 지속적관여접근법이 적용되는 경우에 발생하는 금융부채에 해당하지 아니하는 경우 제외)와 시장이자율보다 낮은 이자율로 대출하기로 한 약정은 최초인식 후 기업회계기준서 제1037호 '충당부채'에 따라 결정된 금액과 최초인식금액에서 기업회계기준서 제1018호 '수익'에 따라 인식한 상각누계액을 차감한 금액 중 큰 금액으로 측정하고 있습니다.

#### (다) 금융부채의 제거

금융부채(또는 금융부채의 일부)는 소멸한 경우(즉, 계약상 의무가 이행, 취소 또는 만료된 경우)에만

연결재무상태표에서 제거하고 있습니다. 기존 차입자와 대여자가 실질적으로 다른 조건으로 채무상품을 교환하거나 기존 금융부채(또는 금융부채의 일부)의 조건이 실질적으로 변경된 경우 최초의 금융부채를 제거하고 새로운 금융부채를 인식하고 있으며, 소멸하거나 제3자에게 양도한 금융부채(또는 금융부채의 일부)의 장부금액과 지급한 대가의 차액은 당기손익으로 인식하고 있습니다.

#### 4) 금융자산과 금융부채의 상계

연결실체는 인식한 자산과 부채에 대해 법적으로 집행가능한 상계권리를 현재 보유하고 있으면서 순액으로 결제하거나 자산을 실현하는 동시에 부채를 결제할 의도를 가지고 있는 경우에 금융자산과 금융부채를 상계하고 연결재무상태표에 순액으로 표시하고 있습니다.

#### 5) 파생상품

파생상품은 최초 인식시 계약일의 공정가치로 측정하고 이후 공정가치로 재측정하고 있습니다.

##### (가) 내재파생상품

파생상품이 아닌 주계약을 포함하는 복합상품의 구성요소인 내재파생상품은 경제적 특성 및 위험이 주계약의 경제적 특성 및 위험과 밀접하게 관련되어 있지 않고, 내재파생상품과 동일한 조건을 가진 별도의 금융상품 등이 파생상품의 정의를 충족하며 복합상품의 공정가치 변동이 당기손익으로 인식되지 아니하는 경우 주계약과 분리하여 별도의 파생상품으로 회계처리하고 있습니다.

##### (나) 위험회피회계

연결실체는 위험회피의 개시시점에 위험회피관계, 위험관리목적 및 위험회피전략을 공식적으로 지정하고 문서화하며, 회피대상위험으로 인한 공정가치나 현금흐름의 변동을 상쇄하는 데 있어 높은 위험회피효과를 기대할 수 있으며, 현금흐름위험회피에서 위험회피대상 예상거래는 발생가능성이 매우 높아야 하며 궁극적으로 당기손익에영향을 미치는 현금흐름 변동에 노출되어 있어야 하고, 위험회피효과를 신뢰성 있게 측정할 수 있어야 하며, 위험회피효과를 위험회피기간에 계속적으로 평가하며 위험회피로 지정된 재무보고기간 전체에 걸쳐 실제로 높은 위험회피효과가 있었는지 결정하는 경우에 위험회피회계를 적용하고 있습니다.

위험회피회계에서는 위험회피수단과 위험회피대상항목의 공정가치 변동에 따른 손익의 상쇄효과를 인식하고 있으며 공정가치위험회피, 현금흐름위험회피 및 해외사업장순투자의 위험회피로 구분하고 있습니다.

##### (다) 공정가치위험회피

공정가치위험회피는 특정위험에 기인하고 당기손익에 영향을 줄 수 있는 것으로서 인식된자산이나 부채 또는 미인식된 확정계약의 전체 또는 일부의 공정가치 변동에 대한 위험회피이며, 위험회피수단으로 지정된 파생상품의 재측정에 따른 공정가치의변동을 당기손익으로 인식하며, 회피대상위험으로 인한 위험회피대상항목의 손익은 위험회피대상항목의 장부금액을 조정하여 당기손익으로 인식하고 있습니다.

유효이자율법을 적용하여 상각후원가로 측정하는 금융상품이 위험회피대상항목인 경우 장부금액의 조정액은 상각하여 당기손익으로 인식하고 있으며, 미인식 확정계약을 위험회피대상항목으로 지정한

경우 회피대상위험으로 인한 확정계약의 후속적인 공정가치의 누적변동분은 자산이나 부채로 인식하고 이에 상응하는 손익은 당기손익으로 인식하고 있으며, 자산을 취득하거나 부채를 인수하는 확정계약이 위험회피대상항목인 경우 확정계약을 이행한 결과 인식하는 자산이나 부채의 최초 장부금액은 연결재무상태표에 인식된 회피대상위험으로 인한 확정계약의 공정가치 누적변동분을 포함하도록 조정하고 있습니다.

위험회피수단이 소멸·매각·종료·행사된 경우, 위험회피회계의 적용요건을 더이상 충족하지 못하는 경우 및 위험회피수단의 지정을 철회하는 경우에는 공정가치위험회피회계를 전진적으로 중단하고 있습니다.

#### (라) 현금흐름위험회피

현금흐름위험회피는 특정위험에 기인하고 당기손익에 영향을 줄 수 있는 것으로서 인식된자산이나 부채 또는 발생가능성이 매우 높은 예상거래의 현금흐름 변동에 대한 위험회피이며, 위험회피수단의 손익 중 위험회피에 효과적인 부분은 기타포괄손익으로 인식하며 위험회피에 비효과적인 부분은 당기손익으로 인식하고 있습니다.

위험회피대상항목인 예상거래에 따라 향후 금융자산이나 금융부채를 인식한다면 기타포괄손익에 인식된 관련 손익은 위험회피대상 예상현금흐름이 당기손익에 영향을 미치는 회계기간에 재분류조정으로 자본에서 당기손익으로 재분류하고 있습니다.

위험회피대상항목인 예상거래에 따라 향후 비금융자산이나 비금융부채를 인식하거나 비금융자산이나 비금융부채에 대한 예상거래가 공정가치위험회피회계를 적용하는 확정계약이 된다면, 기타포괄손익으로 인식된 관련 손익을 제거하여 관련 자산이나 부채의 최초 원가 또는 장부금액에 포함하고 있습니다.

위험회피수단이 소멸·매각·종료·행사된 경우, 위험회피회계의 적용요건을 더 이상 충족하지 못하는 경우, 위험회피수단의 지정을 철회하는 경우에는 예상거래가 발생하는 시점까지 기타포괄손익으로 인식한 위험회피누적손익을 자본으로 인식하고 있으며, 예상거래가 더 이상 발생하지 않을 것으로 예상되는 경우 기타포괄손익으로 인식한 위험회피누적손익은 당기손익으로 인식하고 있습니다.

#### (마) 해외사업장순투자의 위험회피

보고기업과 다른 국가 또는 통화로 영업활동을 수행하는 종속기업, 관계기업, 공동기업이나 지점 등 해외사업장에 대한 순투자 위험회피의 경우, 위험회피수단의 손익 중 위험회피에 효과적인 부분은 기타포괄손익으로 인식하며, 위험회피에 비효과적인 부분은 당기손익으로 인식하고 있으며, 위험회피수단의 손익중 위험회피에 효과적이어서 기타포괄손익으로 인식한 부분은 향후 해외사업장의 처분시점에 재분류조정으로 자본에서 당기손익으로 재분류하고 있습니다.

#### (10) 재고자산

재고자산의 취득원가는 매입원가, 전환원가 및 재고자산을 현재의 장소에 현재의 상태로 이르게 하는데 발생한 기타 원가 모두를 포함하고 있으며, 재고자산의 단위원가는 총평균법을 사용하여 결정하고 있습니다.

재고자산은 취득원가와 순실현가능가치 중 낮은 금액으로 측정하고 있습니다. 순실현가능가치는 정

상적인 영업과정의 예상 판매가격에서 예상되는 추가 완성원가와 판매비용을 차감한 금액으로서 매 후속기간에 순실현가능가치를 재평가하고 있습니다.

재고자산의 판매시 관련된 수익을 인식하는 기간에 재고자산의 장부금액을 비용으로인식하고 있으며 재고자산을 순실현가능가치로 감액한 평가손실과 모든 감모손실은 감액이나 감모가 발생한 기간에 비용으로 인식하며, 순실현가능가치의 상승으로 인한 재고자산 평가손실의 환입은 환입이 발생한 기간의 비용으로 인식된 재고자산 금액의 차감액으로 인식하고 있습니다.

#### (11) 투자부동산

투자부동산은 임대수익이나 시세차익 또는 두 가지 모두를 얻기 위하여 연결실체가 보유하고 있는 부동산으로서 최초 인식시점에 원가로 측정하고 거래원가는 최초 측정에 포함하고 있습니다. 최초 인식 이후 투자부동산은 취득원가에서 감가상각누계액과 손상차손누계액을 차감한 금액을 장부금액으로 표시하고 있습니다.

후속원가는 자산으로부터 발생하는 미래경제적효익이 유입될 가능성이 높으며, 자산의 원가를 신뢰성 있게 측정할 수 있는 경우 자산의 장부금액에 포함하거나 적절한 경우 별도의자산으로 인식하고 있으며, 일상적인 수선·유지와 관련하여 발생하는 원가는 발생시점에당기손익으로 인식하고 있습니다.

투자부동산 중 토지에 대해서는 감가상각을 하지 않으며, 토지를 제외한 투자부동산은 경제적 내용연수에 따라 상각하고 있습니다. 투자부동산의 감가상각방법, 잔존가치 및 내용연수는 매 보고기간말에 재검토하고 있으며, 이를 변경하는 것이 적절하다고 판단되는 경우 회계추정의 변경으로 회계처리하고 있습니다.

부동산의 사용목적 변경이 사실로 입증되는 경우에만 투자부동산의 대체가 발생하고있으며 투자부동산, 자가사용부동산, 재고자산 사이에 대체가 발생할 때에 대체 전 자산의 장부금액을 승계하고 있습니다.

투자부동산을 처분하거나, 투자부동산의 사용을 영구히 중지하고 처분으로도 더 이상의 경제적효익을 기대할 수 없는 경우에는 연결재무상태표에서 제거하고 있으며, 처분 대가는 최초에 공정가치로 인식하고, 폐기나 처분으로 발생하는 손익은 발생한 기간에 당기손익으로 인식하고 있습니다.

#### (12) 유형자산

유형자산은 최초 인식시점에 원가로 측정하고 최초 인식 이후 취득원가에서 감가상각누계액과 손상차손누계액을 차감한 금액을 장부금액으로 표시하고 있습니다. 유형자산의 원가는 관세 및 환급불가능한 취득 관련 세금을 가산하고 매입할인과 리베이트 등을 차감한 구입가격, 경영진이 의도하는 방식으로 자산을 가동하는 데 필요한 장소와 상태에 이르게 하는 데 직접 관련되는 원가와 자산을 해체, 제거하거나 부지를 복구하는 데 소요될 것으로 최초에 추정되는 원가로 구성되고 있습니다.

후속원가는 자산으로부터 발생하는 미래경제적효익이 유입될 가능성이 높으며, 자산의 원가를 신뢰성 있게 측정할 수 있는 경우 자산의 장부금액에 포함하거나 적절한 경우 별도의자산으로 인식하고 있으며, 일상적인 수선·유지와 관련하여 발생하는 원가는 발생시점에당기손익으로 인식하고 있습니다.

유형자산 중 토지에 대해서는 감가상각을 하지 않으며, 토지를 제외한 유형자산은 아래의 내용연수와 감가상각방법을 적용하여 감가상각하고 있습니다.

구분	내용연수	감가상각방법
건물	25~50년	정액법
구축물	20~40년	정액법
기계장치	4~20년	정액법
차량운반구	4~6년	정액법
공기구	4~6년	정액법
비품	4~6년	정액법
기타자산	3~4년	정액법

유형자산을 구성하는 일부의 원가가 당해 유형자산의 전체원가에 비교하여 유의적이라면 해당 유형자산을 감가상각할 때 그 부분은 별도로 구분하여 감가상각하고 있습니다.

유형자산의 감가상각방법, 잔존가치 및 내용연수는 매 보고기간말에 재검토하고 있으며, 이를 변경하는 것이 적절하다고 판단되는 경우 회계추정의 변경으로 회계처리하고 있습니다.

유형자산의 장부금액은 처분하는 때, 사용이나 처분을 통하여 미래경제적효익이 기대되지않을 때 제거하고 있으며 제거로 인하여 발생하는 손익은 자산을 제거할 때 당기손익으로 인식하고 있습니다.

### (13) 무형자산

연결실체는 자산에서 발생하는 미래경제적효익이 기업에 유입될 가능성이 높고 자산의 원가를 신뢰성 있게 측정할 수 있는 경우에 무형자산으로 인식하고 있으며, 최초 인식 후에 무형자산은 원가에서 상각누계액과 손상차손누계액을 차감한 금액을 장부금액으로 하고 있습니다.

#### 1) 개별취득

개별 취득하는 무형자산의 원가는 구입가격(매입할인과 리베이트를 차감하고 수입관세와환급받을 수 없는 제세금을 포함)과 자산을 의도한 목적에 사용할 수 있도록 준비하는 데 직접 관련되는 원가로 구성되고 있습니다.

#### 2) 영업권

사업결합과 관련하여 이전대가, 피취득자에 대한 비지배지분의 금액 및 단계적으로 이루어지는 사업결합의 경우 연결실체가 이전에 보유하고 있던 피취득자에 대한 지분의 취득일의 공정가치의 합계금액이 취득일의 식별가능한 취득 자산과 인수 부채의 순액을 초과하는 경우 그 초과금액을 영업권으로 인식하고 있습니다.

#### 3) 사업결합으로 인한 취득

사업결합으로 취득하는 영업권과 분리하여 인식하는 무형자산의 취득원가는 취득일의 공정가치로 측



정하고 있습니다.

#### 4) 내부적으로 창출한 무형자산

연구(또는 내부 프로젝트의 연구단계)에서 발생한 지출은 발생시점에 비용으로 인식하고 있으며, 무형자산을 사용하거나 판매하기 위해 그 자산을 완성할 수 있는 기술적 실현가능성, 무형자산을 완성하여 사용하거나 판매하려는 기업의 의도, 무형자산을 사용하거나 판매할 수 있는 기업의 능력, 무형자산이 미래경제적효익을 창출하는 방법, 무형자산의 개발을 완료하고 그것을 판매하거나 사용하는 데 필요한 기술적, 재정적 자원 등의 입수가능성, 개발과정에서 발생한 무형자산 관련 지출을 신뢰성 있게 측정할 수 있는 기업의 능력을 모두 제시할 수 있는 경우에만 개발활동(또는 내부 프로젝트의 개발단계)에서 발생한 무형자산을 인식하고 있습니다. 내부적으로 창출한 무형자산의 원가는 무형자산의 인식기준을 최초로 충족시킨 이후에 발생한 지출금액의 합으로 하며 그 자산의 창출, 제조 및 경영자가 의도하는 방식으로 운영될 수 있게 준비하는 데 필요한 직접 관련된 모든 원가를 포함하고 있습니다. 내부적으로 창출한 영업권은 자산으로 인식하지 아니하고 있습니다.

#### 5) 내용연수 및 상각

내용연수가 유한한 무형자산의 경우 상각대상금액은 자산이 사용가능한 때부터 내용연수동안 정액법으로 배분하고 있습니다. 상각대상금액은 잔존가치를 차감하여 결정하고 있으며, 잔존가치는 내용연수 종료 시점에 제 3자가 자산을 구입하기로 한 약정이 있거나, 무형자산의 활성시장이 있어 잔존가치를 그 활성시장에 기초하여 결정할 수 있고 그러한 활성시장이 내용연수 종료 시점에 존재할 가능성이 높은 경우를 제외하고는 영(0)으로 하고 있습니다. 내용연수가 유한한 무형자산의 상각기간과 상각방법은 매 보고기간말에 재검토하고 있으며 이를 변경하는 것이 적절하다고 판단되는 경우 회계추정의 변경으로 회계처리하고 있습니다.

내용연수가 비한정인 무형자산은 상각하지 아니하며, 매 보고기간말 혹은 손상을 시사하는 징후가 있을 때 회수가가능액과 장부금액을 비교하여 손상검사를 수행하고 있습니다. 무형자산의 내용연수가 비한정이라는 평가를 계속하여 정당화하는지를 매 보고기간말에 재검토하여 적절하지 않은 경우 회계추정의 변경으로 처리하고 있습니다.

무형자산은 아래의 내용연수와 상각방법을 적용하고 있습니다.

구분	내용연수	상각방법
영업권	비한정	-
개발비	5년	정액법
산업재산권	5~6년	정액법
회원권	비한정	-
기타의무형자산	5년	정액법

#### 6) 무형자산의 제거

무형자산은 처분하는 때, 사용이나 처분으로부터 미래경제적효익이 기대되지 않을 때 연결재무상태표에서 제거하며 무형자산의 제거로 인하여 발생하는 이익이나 손실은 순매각가액과 장부금액의 차

이로 결정하고 자산을 제거할 때 당기손익으로 인식하고 있습니다.

#### (14) 차입원가

연결실체는 의도된 용도로 사용하거나 판매가능한 상태에 이르게 하는 데 상당한 기간을 필요로 하는 적격자산의 취득, 건설 또는 생산과 직접 관련된 차입원가는 당해 자산 원가의 일부로 자본화하고 있으며 기타 차입원가는 발생기간에 비용으로 인식하고 있습니다.

적격자산을 취득하기 위한 목적으로 특정하여 차입한 자금에 한하여 회계기간동안 그 차입금으로부터 실제 발생한 차입원가에서 당해 차입금의 일시적 운용에서 생긴 투자수익을 차감한 금액을 자본화 가능차입원가로 결정하고 있습니다. 일반적인 목적으로 자금을 차입하고 이를 적격자산의 취득을 위해 사용하는 경우에 한하여 당해 자산관련 지출액에 자본화이자율을 적용하는 방식으로 자본화가능 차입원가를 결정하고 있으며, 자본화이자율은 회계기간동안 차입한 자금(적격자산을 취득하기 위해 특정 목적으로 차입한 자금 제외)으로부터 발생한 차입원가를 가중평균하여 산정하며 회계기간동안 자본화한 차입원가는당해 기간동안 실제 발생한 차입원가를 초과할 수 없습니다.

#### (15) 정부보조금

연결실체는 정부보조금에 부수되는 조건의 준수와 보조금 수취에 대한 합리적인 확신이 있을 경우에만 정부보조금을 인식하고 있으며 시장이자율보다 낮은 이자율의 정부대여금의 효익은 정부보조금으로 처리하고 있습니다.

수익관련정부보조금은 정부보조금으로 보전하려 하는 관련원가와 대응시키기 위해 필요한 기간에 걸쳐 체계적인 기준에 따라 정부보조금을 수익으로 인식하며, 자산관련정부보조금은 자산의 장부금액을 결정할 때 차감하여 표시하고 감가상각자산의 내용연수에 걸쳐감가상각비를 감소시키는 방식으로 당기손익으로 인식하고 있습니다.

이미 발생한 비용이나 손실에 대한 보전 또는 향후의 관련원가 없이 연결실체에 제공되는 즉각적인 금융지원으로 수취하는 정부보조금은 정부보조금을 수취할 권리가 발생하는 기간에 수익으로 인식하며, 비화폐성자산을 정부보조금으로 수취하는 경우 비화폐성자산의 공정가치를 평가하여 보조금과 자산 모두를 그 공정가치로 회계처리하고 있습니다.

상환의무가 발생하게 된 정부보조금은 회계추정의 변경으로 회계처리하고 있습니다.

#### (16) 리스

리스자산의 소유에 따른 위험과 보상의 대부분을 이전하는 리스는 금융리스로 분류하고, 금융리스 이외의 리스는 운용리스로 분류하고 있습니다.

##### 1) 금융리스

리스약정일에 측정된 최소리스료의 현재가치와 리스자산의 공정가치 중 작은 금액을리스기간개시일에 금융리스자산과 금융리스부채로 각각 인식하며, 최소리스료의 현재가치를 계산할 때 적용해야 할 할인율은 내재이자율이며 리스개설직접원가는 금융리스자산으로 인식하는 금액에 포함하고 있습니다.

매기 지급되는 최소리스료는 금융원가와 리스부채의 상환액으로 나누고 금융원가는 매기 부채의 잔

액에 대하여 일정한 기간이자율이 산출되도록 리스기간의 각 회계기간에 배분하고 있으며, 조정리스료는 발생한 기간의 비용으로 회계처리하고 있습니다.

금융리스자산의 감가상각대상금액은 연결실체가 소유한 다른 감가상각대상자산에 대하여 채택한 감가상각정책과 일관된 체계적인 기준으로 매 회계기간에 배분하고 있으며, 리스기간 종료시점까지 자산의 소유권을 획득할 것이 확실시 된다면 기대사용기간이 자산의 내용연수가 되며, 그러하지 않은 경우에는 리스기간과 자산의 내용연수 중 짧은 기간에 걸쳐 감가상각하고 있습니다.

## 2) 운용리스

운용리스에서 리스료는 리스기간에 걸쳐 정액기준으로 비용을 인식하고 있으며, 신규 또는 갱신되는 운용리스 계약에 따른 모든 인센티브는 총효익을 리스기간에 걸쳐 정액기준에 따라 리스비용에서 차감하여 인식하고 있습니다.

### (17) 총당부채

총당부채는 과거사건의 결과로 현재의무가 존재하고, 당해 의무를 이행하기 위하여 경제적효익을 갖는 자원이 유출될 가능성이 높으며 당해 의무의 이행에 소요되는 금액을 신뢰성 있게 추정할 수 있는 경우에 인식하고 있습니다.

총당부채로 인식하는 금액은 현재의무를 보고기간말에 이행하기 위하여 소요되는 지출에 대한 최선의 추정치로서 최선의 추정치를 구할 때에는 관련된 사건과 상황에 대한 불가피한 위험과 불확실성을 고려하고 있습니다. 화폐의 시간가치 효과가 중요한 경우 총당부채는 의무를 이행하기 위하여 예상되는 지출액의 현재가치로 평가하고 있으며 할인율은 부채의 고유한 위험과 화폐의 시간가치에 대한 현행 시장의 평가를 반영한 세전 이율이며 이할인율에 반영되는 위험에는 미래 현금흐름을 추정할 때 고려된 위험은 반영하지 아니하고 있습니다. 현재의무를 이행하기 위하여 소요되는 지출 금액에 영향을 미치는 미래사건이 발생할 것이라는 충분하고 객관적인 증거가 있는 경우에는 그러한 미래사건을 감안하여 총당부채 금액을 추정하고 있으며, 자산의 예상처분이익은 총당부채를 측정하는 데 고려하지 아니하고 있습니다.

총당부채를 결제하기 위하여 필요한 지출액의 일부 또는 전부를 제 3자가 변제할 것이 예상되는 경우 연결실체가 의무를 이행한다면 변제를 받을 것이 거의 확실하게 되는 때에 한하여 변제금액을 인식하고 별도의 자산으로 회계처리하고 있으며 자산으로 인식하는 금액은 관련 총당부채 금액을 초과할 수 없습니다.

매 보고기간말마다 총당부채의 잔액을 검토하고, 보고기간말 현재 최선의 추정치를 반영하여 조정하며 의무이행을 위하여 경제적효익을 갖는 자원이 유출될 가능성이 더 이상 높지 아니한 경우에는 관련 총당부채를 환입하고 있습니다. 총당부채는 최초인식과 관련있는 지출에만 사용하고 있습니다.

### (18) 전환사채

연결실체가 발행한 전환사채는 계약의 실질에 따라 금융부채와 자본으로 각각 분류하고 있습니다. 최초인식시점에서 금융부채의 공정가치는 계약상 정해진 미래현금흐름을 당해 금융상품과 동일한 조건 및 유사한 신용상태를 가지며 실질적으로 동일한 현금흐름을 제공하지만 전환권이 없는 채무상품에 적용되는 그 시점의 시장이자율로 할인한 현재가치로 추정하고 전환권의 행사로 인하여 소멸되거나 만기까지 유효이자율법을 적용한 상각후원가로 측정하며, 자본요소인 전환권의 장부금액은 전환사채

전체의 공정가치에서 금융부채의 공정가치를 차감하여 법인세효과를 반영한 금액으로 결정하고 이후 재측정하지 않고 있습니다. 전환사채의 발행과 관련된 거래원가는 배분된 발행금액에 비례하여 금융부채와자본에 배분하고 있습니다.

#### (19) 자기주식

연결실체가 자기지분상품을 재취득하는 경우 이러한 지분상품은 자본에서 자기주식의 과목으로 하여 차감하고 있습니다. 자기지분상품을 매입 또는 매도하거나 발행 또는 소각하는 경우의 손익은 당기손익으로 인식하지 아니하며, 지배기업 혹은 연결실체 내의 다른 기업이 이러한 자기주식을 취득하여 보유하는 경우 지급하거나 수취한 대가는 자본에서 직접 인식하고 있습니다.

#### (20) 주식기준보상

주식기준보상거래에서 제공받는 재화나 용역은 그 재화나 용역을 제공받는 날에 인식하고있습니다. 주식결제형 주식기준보상거래로 재화나 용역을 제공받는 경우에는 그에 상응한 자본의 증가를 인식하고, 현금결제형 주식기준보상거래로 재화나 용역을 제공받는 경우에는 그에 상응한 부채의 증가를 인식하고 있으며, 주식기준보상거래에서 제공받는 재화나 용역이 자산의 인식요건을 충족하지 못하는 경우에는 비용으로 인식하고 있습니다.

##### 1) 주식결제형 주식기준보상거래

연결실체가 재화나 용역을 제공받는 대가로 자신의 지분상품(주식 또는 주식선택권 등)을부여하는 주식기준보상거래 혹은 재화나 용역을 제공받지만 이를 제공한 자에게 주식기준보상거래를 결제할 의무가 없는 주식기준보상거래에 대하여, 제공받는 재화나 용역과 그에 상응하는 자본의 증가를 제공받는 재화나 용역의 공정가치로 직접 측정하며, 제공받는 재화나 용역의 공정가치를 신뢰성 있게 추정할 수 없다면 제공받는 재화나 용역과 그에 상응하는 자본의 증가는 부여한 지분상품의 공정가치에 기초하여 간접 측정하고 있습니다. 특정기간의 용역을 제공하여야 부여된 지분상품이 가득되는 경우 지분상품의 대가에 해당하는 용역을 미래 가득기간에 제공받는 것으로 보아 당해 용역은 가득기간에 배분하여 인식하며 그에 상응하여 자본의 증가를 인식하고 있습니다.

시장조건이 아닌 가득조건은 거래금액 측정시 포함되는 지분상품의 수량을 조정할 때 고려하여 부여한 지분상품의 대가로 제공받는 재화나 용역에 대해 인식하는 금액이 궁극적으로 가득되는 지분상품의 수량에 기초하여 결정될 수 있도록 하고 있으며 후속적인 정보에 비추어 볼 때 미래에 가득될 것으로 예상되는 지분상품의 수량이 직전 추정치와 다르다면 당해 추정치를 변경하여 가득일에는 궁극적으로 가득된 지분상품의 수량과 일치하도록당해 추정치를 변경하고 있습니다. 목표주가와 같은 시장 조건은 부여한 지분상품의 공정가치를 추정할 때 고려하고 있습니다.

지정된 가득조건(시장조건 제외)이 충족되지 않아 지분상품이 가득되지 못하는 경우를 제외하고는 지분상품을 부여한 당시의 조건을 변경하는지, 부여한 지분상품을 취소하거나 중도청산하는지 여부와 관계없이 제공받는 근무용역은 최소한 지분상품의 부여일당시의 공정가치에 따라 인식하고 있으며 주식기준보상약정의 총공정가치를 증가시키거나 종업원에게 유리하게 조건을 변경하는 경우에는 추가로 조건변경의 효과를 인식하고 있습니다.

부여한 지분상품이 가득기간 중에 취소되거나 중도청산되는 경우에는 취소나 중도청산으로 인해 부여한 지분상품이 일찍 가득된 것으로 보아 취소나 중도청산이 없다면 잔여가득기간에 제공받을 용역에 대해 인식될 금액을 즉시 인식하며, 취소나 중도청산시 종업원 등에게 지급하는 금액은 자기지분

상품의 재매입으로 보아 자본에서 차감하고 있습니다.

## 2) 현금결제형 주식기준보상거래

연결실체가 재화나 용역을 제공받는 대가로 지배기업 또는 연결실체 내 다른 기업의 지분상품(주식 또는 주식선택권 등)의 가격(또는 가치)에 기초한 금액만큼 현금이나 그 밖의 자산을 지급해야 하는 부채를 재화나 용역의 공급자에게 부담하는 주식기준보상거래에 대하여 제공받는 재화나 용역과 그 대가로 부담하는 부채를 부채의 공정가치로 측정하고 부채가 결제될 때까지 매 보고기간말과 결제일에 부채의 공정가치를 재측정하고 공정가치의변동액은 당기손익으로 인식하고 있으며, 종업원에게서 제공받는 근무용역과 그 대가로 부담하는 부채는 근무용역을 제공받는 기간에 인식하고 있습니다.

### (21) 수익

수익은 판매자에 의해 제공된 매매할인 및 수량리베이트를 고려하여 받았거나 받을 대가의 공정가치로 측정하고 있습니다.

#### 1) 재화의 판매

재화의 소유에 따른 유의적인 위험과 보상이 구매자에게 이전되고, 판매자는 판매된 재화의 소유권과 결부된 통상적 수준의 지속적인 관리상 관여를 하지 않을 뿐만 아니라 효과적인 통제를 하지도 아니하며, 수익금액을 신뢰성 있게 측정할 수 있고, 거래와 관련된 경제적효익의 유입가능성이 높으며, 거래와 관련하여 발생했거나 발생할 원가를 신뢰성 있게 측정할 수 있을 때 재화의 판매로 인한 수익을 인식하고 있습니다.

#### 2) 용역의 제공

수익금액을 신뢰성 있게 측정할 수 있고, 거래와 관련된 경제적효익의 유입가능성이 높으며, 보고기간말에 그 거래의 진행률을 신뢰성 있게 측정할 수 있고, 이미 발생한 원가 및 거래의 완료를 위한 원가를 신뢰성 있게 측정할 수 있을 때 용역제공거래의 결과를 신뢰성있게 추정할 수 있는 것으로 보아 보고기간말에 그 거래의 진행률에 따라 용역의 제공으로인한 수익을 인식하고 있습니다.

거래의 진행률은 작업수행정도의 조사로 결정하고 있습니다.

용역제공거래의 성과를 신뢰성 있게 추정할 수 없는 경우에는 인식된 비용의 회수가 가능한 범위 내에서의 금액만을 수익으로 인식하고 있으며, 용역제공거래의 성과를 신뢰성 있게 추정할 수 없고 발생한 원가의 회수가 가능성이 높지 않은 경우에는 수익은 인식하지 아니하고 발생한 원가를 비용으로 인식하고 있습니다.

#### 3) 이자수익, 로열티수익 및 배당수익

자산을 타인에게 사용하게 함으로써 창출되는 이자수익, 로열티수익 및 배당수익은거래와관련된 경제적효익의 유입가능성이 높으며, 수익금액을 신뢰성 있게 측정할 수 있을 때 수익을 인식하며, 이자수익은 유효이자율법으로 인식하고, 로열티수익은관련된 약정의 실질을 반영하여 발생기준에 따라 인식하며, 배당수익은 주주로서 배당을 받을 권리가 확정되는 시점에 수익을 인식하고 있습니다.

### (22) 종업원급여

## 1) 단기종업원급여

단기종업원급여는 임금, 사회보장분담금, 종업원이 관련 근무용역을 제공하는 회계기간의 말부터 12개월 이내에 결제될 유급연차휴가 또는 유급병가 등과 같은 단기유급휴가, 종업원이 관련 근무용역을 제공하는 회계기간의 말부터 12개월 이내에 지급될 이익분배금과 상여금 및 현직종업원을 위한 비화폐성급여를 포함하고 있습니다. 종업원이 회계기간에 근무용역을 제공한 때 근무용역과 교환하여 지급이 예상되는 단기종업원급여의 할인되지 않은 금액을 이미 지급한 금액을 차감한 후 미지급비용으로 인식하며, 이미 지급한 금액이 해당 급여의 할인되지 않은 금액보다 많은 경우에는 그 초과액 때문에 미래 지급액이 감소하거나 현금이 환급되는 만큼을 선급비용으로 인식하며, 다른 한국채택국제회계기준서에 따라 해당 급여를 자산의 원가에 포함하는 경우를 제외하고는 비용으로 인식하고 있습니다.

## 2) 퇴직급여

### (가) 확정기여제도

확정기여제도는 연결실체가 별개의 실체(기금)에 고정 기여금을 납부하고 연결실체의 법적의무나 의제적의무는 기금에 출연하기로 약정한 금액으로 한정되며 종업원이 받을 퇴직급여액은 연결실체와 종업원이 퇴직급여제도가 보험회사에 출연하는 기여금과 그 기여금에서 발생하는 투자수익에 따라 결정되는 퇴직급여제도입니다. 일정기간 종업원이 근무용역을 제공하였을 때 그 근무용역과 교환하여 확정기여제도에 납부해야 할 기여금은 이미 납부한 기여금을 차감한 후 미지급비용으로 인식하고, 이미 납부한 기여금이 보고기간말 이전에 제공된 근무용역에 대해 납부하여야 하는 기여금을 초과하는 경우에는 초과 기여금 때문에 미래 지급액이 감소하거나 현금이 환급되는 만큼을 선급비용으로 인식하며, 다른 한국채택국제회계기준서에 따라 해당 기여금을 자산의 원가에 포함하는 경우를 제외하고는 비용으로 인식하고 있습니다.

### (나) 확정급여제도

확정급여제도는 확정기여제도 이외의 모든 퇴직급여제도로서 순확정급여부채로 인식하는 금액은 보고기간말 현재 확정급여채무의 현재가치에서 관련 확정급여채무를 직접 결제하는 데 사용할 수 있는 사외적립자산의 보고기간말 현재 공정가치를 차감한 금액이며, 확정급여채무는 매년 독립적인 보험계리법인에 의해 예측단위적립방식에 따라 산정하고 있습니다.

확정급여채무의 현재가치는 급여가 지급될 통화로 표시되고 관련 확정급여부채의 지급시점과 만기가 유사한 우량회사채의 시장수익률로 기대미래현금유출액을 할인하여 산정하고 있습니다.

확정급여원가 중 근무원가와 순확정급여부채(자산)의 순이자자는 당기손익으로 인식하며, 순확정급여부채(자산)의 재측정요소는 기타포괄손익으로 인식하고 있습니다. 한편, 기타포괄손익에 인식되는 순확정급여부채(자산)의 재측정요소는 후속기간에 당기손익으로 재분류하지 아니하고 있습니다.

부의 순확정급여부채인 순확정급여자산은 제도로부터 환급받거나 제도에 대한 미래기여금이 절감되는 방식으로 이용가능한 경제적효익의 현재가치의 합계를 한도로 인식하고 있습니다.

연결실체가 급여를 과거근무용역에 귀속시키는 확정급여제도를 새로 도입하거나 기존의 확정급여제도에서 과거근무용역에 대하여 지급해야 하는 급여를 변경하는 경우 발생하는 과거근무원가는 제도

개정으로 인하여 발생하는 부채의 변동금액으로 측정하고 즉시 비용으로 인식하고 있습니다.

### 3) 기타장기종업원급여

기타장기종업원급여는 종업원이 관련 근무용역을 제공한 회계기간의 말부터 12개월이 지난 후에 결제될 것으로 예상되는 장기유급휴가, 그 밖의 장기근속급여, 장기장애급여, 이익분배금과 상여금, 이연보상을 포함하고 있습니다. 기타장기종업원급여와 관련하여 부채로 인식할 금액은 보고기간말 현재 확정급여채무의 현재가치에서 관련 확정급여채무를 직접 결제하는 데 사용할 수 있는 사외적립자산의 보고기간말 현재 공정가치를 차감하여 인식하고 있습니다.

### 4) 해고급여

해고급여에 대한 부채와 비용은 연결실체가 해고급여의 제안을 더 이상 철회할 수 없을 때와 기업회계기준서 제1037호 '충당부채, 우발부채 및 우발자산'의 적용범위에 포함되고 해고급여의 지급을 수반하는 구조조정에 대한 원가를 인식할 때 중 이른 날에 인식합니다.

#### (23) 자산손상

재고자산, 건설계약에서 발생한 자산, 이연법인세자산, 종업원급여에서 발생한 자산, 금융자산, 공정가치로 측정되는 투자부동산, 매각예정비유동자산 등을 제외한 모든 자산의 손상은 아래의 방법으로 손상차손을 인식하고 있습니다.

내용연수가 비한정인 무형자산, 아직 사용할 수 없는 무형자산 및 사업결합으로 취득한 영업권에 대해서는 자산손상을 시사하는 징후가 있는지에 관계없이 매년 회수가능액을 추정하고 장부금액과 비교하여 손상검사를 하고 있으며, 그 외의 자산은 매 보고기간말마다 자산손상을 시사하는 징후가 있는지를 검토하고 그러한 징후가 있다면 개별 자산별로 회수가능액을 추정하며 개별 자산의 회수가능액을 추정할 수 없다면 그 자산이 속하는 현금창출단위의 회수가능액을 추정하고 있습니다.

자산의 회수가능액은 자산 또는 현금창출단위의 순공정가치와 사용가치 중 큰 금액으로 측정하고 있습니다. 자산의 회수가능액이 장부금액에 미달하는 경우 자산의 장부금액을 회수가능액으로 감소시키며, 손상차손은 즉시 당기손익으로 인식하고 있습니다.

손상검사 목적상 사업결합으로 취득한 영업권은 사업결합으로 인한 시너지효과의 혜택을 받게 될 것으로 기대되는 각 현금창출단위에 취득일로부터 배분되고 있습니다. 영업권이 배분된 현금창출단위에 대해서는 매년 그리고 손상을 시사하는 징후가 있을 때마다 영업권을 포함한 현금창출단위의 장부금액과 회수가능액을 비교하여 손상검사를 하고 있으며 현금창출단위의 장부금액이 회수가능액을 초과하는 경우에는 손상차손을 인식하고 있습니다. 현금창출단위의 손상차손은 우선 현금창출단위에 배분된 영업권의 장부금액을 감소시키고 그 다음 현금창출단위에 속하는 다른 자산에 각각 장부금액에 비례하여 배분하고 있습니다.

매 보고기간말마다 영업권을 제외한 자산에 대해 과거에 인식한 손상차손이 더 이상 존재하지 않거나 감소된 것을 시사하는 징후가 있는지를 검토하여 징후가 있는 경우 당해 자산의 회수가능액을 추정하고 있으며 직전 손상차손의 인식시점 이후 회수가능액을 결정하는데 사용된 추정치에 변화가 있는 경우에만 환입하고 있습니다. 손상차손환입으로 증가된 장부금액은 과거에 손상차손을 인식하기 전 장부금액의 감가상각 또는 상각 후 잔액을 초과할 수 없으며, 손상차손환입은 즉시 당기손익으로 인식하고 있습니다. 현금창출단위의 손상차손환입은 현금창출단위를 구성하는 자산들(영업권 제외)의 장부금액에 비례하여 배분하며, 영업권에 대해 인식한 손상차손은 후속기간에 환입하지 않고 있습니다.

## (24) 법인세

법인세비용(수익)은 당기법인세비용(수익)과 이연법인세비용(수익)으로 구성되고 있습니다. 당기법인세와 이연법인세는 수익이나 비용으로 인식하여 당기손익에 포함하고 있으며, 동일 회계기간 또는 다른 회계기간에 자본에 직접 가감되는 항목과 관련된 당기법인세와 이연법인세는 자본에 직접 가감하고 있습니다.

### 1) 당기법인세

당기법인세는 회계기간의 과세소득(세무상결손금)에 대하여 납부할(환급받을) 법인세액이며, 과세소득(세무상결손금)은 과세당국이 제정한 법규에 따라 납부할(환급받을) 법인세를 산출하는 대상이 되는 회계기간의 이익(손실)으로서 포괄손익계산서의 손익과는 차이가 있습니다.

당기 및 과거기간의 당기법인세부채(자산)는 보고기간말까지 제정되었거나 실질적으로 제정된 세율(및 세법)을 사용하여, 과세당국에 납부할(과세당국으로부터 환급받을) 것으로 예상되는 금액으로 측정하고 있습니다.

당기 및 과거기간의 당기법인세 중 납부되지 않은 부분을 부채로 인식하며, 과거기간에 납부하여야 할 금액을 초과해서 납부하였다면 그 초과금액은 자산으로 인식하고 있으며, 과거 회계기간의 당기법인세에 대하여 소급공제가 가능한 세무상결손금과 관련된 혜택은 자산으로 인식하고 있습니다.

### 2) 이연법인세

연결실체는 모든 가산할 일시적차이에 대하여 이연법인세부채를 인식하고 있습니다. 다만 영업권을 최초로 인식하는 경우와 자산·부채가 최초로 인식되는 거래가 사업결합거래가 아니고 거래 당시의 회계이익이나 과세소득(세무상결손금)에 영향을 미치지 아니하는 거래인 경우 및 종속기업·지점 및 관계기업에 대한 투자자산 그리고 공동약정투자지분과 관련된 가산할 일시적차이에 대하여 지배기업·투자자 또는 참여자가 일시적차이의 소멸시점을 통제할 수 있고 예측가능한 미래에 일시적차이가 소멸하지 않을 가능성이 높을 경우에 발생하는 이연법인세부채는 인식하지 아니하고 있습니다.

연결실체는 차감할 일시적차이가 사용될 수 있는 과세소득의 발생가능성이 높은 경우에 모든 차감할 일시적차이에 대하여 이연법인세자산을 인식하고 있습니다. 다만, 자산이나 부채를 최초로 인식할 때 발생하는 거래로 사업결합거래가 아니고 거래 당시 회계이익이나 과세소득(세무상결손금)에 영향을 미치지 않는 거래인 경우 및 종속기업·지점 및 관계기업에 대한 투자자산 그리고 공동약정투자지분과 관련된 모든 차감할 일시적차이에 대하여 일시적차이가 예측가능한 미래에 소멸할 가능성이 높지 않거나 일시적차이가 사용될 수 있는 과세소득이 발생할 가능성이 높지 않은 경우에는 이연법인세자산은 인식하지 아니하고 있습니다. 미사용 세무상결손금과 세액공제가 사용될 수 있는 미래 과세소득의 발생가능성이 높은 경우 그 범위 안에서 이월된 미사용 세무상결손금과 세액공제에 대하여 이연법인세자산을 인식하고 있습니다.

이연법인세자산의 장부금액은 매 보고기간말에 검토하며 이연법인세자산의 일부 또는 전부에 대한 혜택이 사용되기에 충분한 과세소득이 발생할 가능성이 더 이상 높지않다면 이연법인세자산의 장부금액을 감액시키고 감액된 금액은 사용되기에 충분한 과세소득이 발생할 가능성이 높아지면 그 범위 내에서 환입하고 있습니다.



이연법인세 자산과 부채는 보고기간말까지 제정되었거나 실질적으로 제정된 세율(및세법)에 근거하여 당해 자산이 실현되거나 부채가 결제될 회계기간에 적용될 것으로 기대되는세율을 사용하여 측정하고 있으며 이연법인세 자산과 부채는 할인하지 아니하고 있습니다.

연결실체가 당기법인세자산과 당기법인세부채를 상계할 수 있는 법적으로 집행가능한 권리를 가지고 있으며, 동일한 과세당국에 의해서 부과되는 법인세와 관련하여 과세대상기업이 동일한 경우 혹은 과세대상기업은 다르지만 당기법인세 부채와 자산을순액으로 결제할 의도가 있거나 유의적인 금액의 이연법인세부채가 결제되거나 이연법인세자산이 회수될 미래의 각 회계기간마다 자산을 실현하는 동시에 부채를 결제할 의도가 있는 경우 이연법인세자산과 이연법인세부채를 상계하고 있습니다.

#### (25) 주당이익

연결실체는 기본주당이익과 희석주당이익을 지배기업의 보통주에 귀속되는 계속영업손익과 당기순손익에 대하여 계산하고 연결포괄손익계산서에 표시하고 있습니다.

기본주당이익은 지배기업의 보통주에 귀속되는 특정 회계기간의 당기순손익을 그 기간에 유통된 보통주식수를 가중평균한 주식수로 나누어 계산하고 있으며, 지배기업의 보통주에귀속되는 금액은 지배기업에 귀속되는 계속영업손익과 당기순손익 각각의 금액에서 자본으로 분류된 우선주에 대한 세후 우선주 배당금,우선주 상환시 발생한 차액 및 유사한 효과를 조정한 금액입니다.

희석주당이익은 모든 희석효과가 있는 잠재적보통주의 영향을 고려하여 지배기업의 보통주에 귀속되는 당기순손익 및 가중평균유통보통주식수를 조정하여 계산하고 있습니다.

#### (26) 매각예정비유동자산

비유동자산(또는 처분자산집단)의 장부금액이 계속사용이 아닌 매각거래를 통하여 주로 회수될 것이 라면 이를 매각예정으로 분류하며 순공정가치와 장부금액 중 작은 금액으로 측정하고, 그 자산은 감가상각(또는 상각)하지 아니하고 있습니다. 매각예정으로 분류된 비유동자산은 다른 자산과 별도로 연결재무상태표에 표시하며 매각예정으로 분류된 처분자산집단에 포함되는 자산이나 부채는 다른 자산이나 부채와 별도로 연결재무상태표에 표시하고 있습니다.

### 3. 중요한 회계추정 및 판단

연결재무제표의 작성시 경영진은 회계정책의 적용이나 자산, 부채, 수익, 비용의 장부금액및 우발부채의 금액에 영향을 미칠 수 있는 판단과 추정 및 가정을 하여야 합니다. 보고기간말 현재 이러한 추정치는 경영진의 최선의 판단 및 추정에 따라 이루어지고 있으며 추정치와 추정에 대한 가정은 지속적으로 검토되고 있으나 향후 경영환경의 변화에 따라 실제 결과와는 중요하게 다를 수도 있습니다.

회계정책을 적용하는 과정에서 추정에 관련된 공시와는 별도로 연결재무제표에 인식되는 금액에 유의적인 영향을 미칠 수 있는 경영진이 내린 판단 및 미래에 대한 가정과 보고기간말의 추정 불확실성과 관련하여 다음 회계연도에 자산과 부채의 장부금액에 대한 중요한 조정을 유발할 수 있는 유의적인 위험을 내포하고 있는 사항은 다음과 같습니다.

#### 1) 금융상품의 공정가치

금융상품에 대한 활성시장이 없는 경우 공정가치는 평가기법을 사용하여 결정하고 있으며, 평가기법은 합리적인 판단력과 거래의사가 있는 독립된 당사자 사이의 최근 거래를 사용하는 방법, 실질적으로 동일한 다른 금융상품의 현행 공정가치를 참조하는 방법, 현금흐름할인방법과 옵션가격결정모형 등을 포함하고 있습니다. 연결실체는 주기적으로 평가기법을 조정하며 관측가능한 현행 시장거래의 가격을 사용하거나 관측가능한 시장자료에 기초하여 그 타당성을 검토하는 등 다양한 평가기법의 선택과 가정에 대한 판단을 하고 있습니다.

## 2) 영업권 손상

영업권이 배분된 현금창출단위에 대해 손상검사 수행시 사용가치의 계산은 자산에서 창출될 것으로 기대되는 미래현금흐름의 추정치, 미래현금흐름의 금액 및 시기의 변동가능성에 대한 기대치, 현행 무위험시장이자율로 표현되는 화폐의 시간가치, 자산의 본질적 불확실성에 대한 보상가격 및 자산에서 창출될 것으로 기대되는 미래현금흐름의 가격을 결정할때 시장참여자들이 반영하는 비유동성과 같은 그 밖의 요소 등 다양한 추정에 근거하여 이루어지고 있습니다.

## 3) 이연법인세

이연법인세 자산과 부채는 보고기간말까지 제정되었거나 실질적으로 제정된 세율(및세법)에 근거하여 당해 자산이 실현되거나 부채가 결제될 회계기간에 적용될 것으로 기대되는세율을 사용하여 추정하고 있으며 이연법인세자산의 장부금액은 이연법인세자산의 일부 또는 전부에 대한 혜택이 사용되기에 충분한 과세소득이 발생할 가능성이 높은 경우 최선의 추정치로 인식하고 있습니다. 이러한 추정치는 미래의 실제 법인세부담과 다를 수 있습니다.

## 4) 확정급여채무

확정급여채무의 현재가치를 계산하기 위하여 사용하는 보험수리적 가정은 퇴직급여의 궁극적인 원가를 결정하는 여러 가지 변수들에 대한 최선의 추정을 반영하는 것으로 여기에는 퇴직전이나 퇴직후의 사망률, 이직률, 신체장애율 및 조기퇴직률, 급여수령권을 갖는 피부양자가 있는 종업원의 비율, 의료급여제도의 경우 의료원가청구율, 할인율, 미래의 임금과 급여 수준 등이 포함되며, 이러한 가정에 따라 확정급여채무의 현재가치는 민감하게 변동될 수 있습니다.

## 4. 매각예정 자산·부채

연결실체는 (주)웅진플레이도시의 매각을 추진 중에 있습니다. 연결실체는 동 종속기업이 보고 기간 말로부터 1년 이내에 매각될 것으로 예상하고 있습니다.

(1) 보고기간말 현재 매각예정처분자산집단과 직접 관련된 자산,부채의 내역은 다음과 같습니다.

(단위: 천원)	
구 분	(주)웅진플레이도시
매각예정비유동자산	
유동	8,458,047
비유동	271,754,625
합 계	280,212,672

매각예정비유동부채	
유동	164,228,325
비유동	31,545,029
합 계	195,773,354

매각예정자산은 공정가치에서 매각부대원가를 차감한 순공정가치와 장부금액 중 작은 금액으로 측정하고 있습니다.

## 5. 현금및현금성자산

당기말과 전기말 현재 현금및현금성자산의 내역은 다음과 같습니다.

(단위: 천원)		
구 분	당기말	전기말
보 유 현 금	14,813	6,861
요 구 불 예 금	51,149,166	69,527,831
단기투자자산	126,434,396	45,189,065
합 계	177,598,376	114,723,757

## 6. 매출채권및기타채권

(1) 당기와 전기말 현재 매출채권내역은 다음과 같습니다.

구분	당기말		전기말	
	유동	비유동	유동	비유동
매출채권	143,185,214	10,462,556	139,661,889	16,795,156
손상차손누계액	(22,601,508)	(1,854,592)	(30,605,640)	(2,633,485)
합 계	120,583,706	8,607,963	109,056,249	14,161,671

(2) 당기와 전기말 현재 기타채권내역은 다음과 같습니다.

(단위: 천원)				
구분	당기말		전기말	
	유동	비유동	유동	비유동
금융기관예치금	208,079,928	17,575	271,412,732	67,575
대여금	93,809,664	421,147	97,642,187	36,229,758
손상차손누계액	(93,320,108)	-	(91,824,186)	(33,968,569)
미수금	214,882,622	274,577	217,477,556	1,011,790
손상차손누계액	(183,529,257)	-	(162,315,101)	(901,790)
미수수익	4,077,189	-	7,721,233	-
손상차손누계액	(272,175)	-	(1,059,356)	-

보증금	-	3,726,829	-	5,063,702
합 계	243,727,863	4,440,128	339,055,065	7,502,466

(3) 당기와 전기 중 매출채권 및 기타채권의 손상차손누계액의 변동은 다음과 같습니다.

① 매출채권

(단위: 천원)		
구 분	당기	전기
기초금액	33,239,125	107,109,319
연결실체의 변동	(11,560,198)	-
손상차손 인식	5,705,844	19,501,932
손상차손 환입	(225,344)	-
제각	(1,870,849)	(92,369,793)
기타	(832,478)	(1,002,333)
기말금액	24,456,100	33,239,125

② 기타채권

(단위: 천원)		
구 분	당기	전기
기초금액	290,069,003	366,841,778
연결실체의 변동	(37,831,178)	(1,851,300)
손상차손 인식	24,883,715	145,907,757
제각	-	(218,325,644)
기타	(77,745)	(2,503,588)
기말금액	277,121,540	290,069,003

연결실체는 매출채권의 손상차손 및 손상차손환입을 포괄손익계산서에 판매비와관리비로 계상하고, 기타채권의 손상차손 및 손상차손환입을 포괄손익계산서에 각각 기타비용 및 기타수익으로 계상하였습니다.

(4) 당기말과 전기말 현재 연체되었으나 손상되지 아니한 매출채권, 대여금 및 기타채권의 약정회수 기일기준 연령분석은 다음과 같습니다.

① 매출채권

(단위: 천원)		
구 분	당기말	전기말
30일 이내	30,469,053	24,125,333
30 ~ 60일	18,979,700	12,094,536

60일 이상	41,768,075	66,976,846
합 계	91,216,828	103,196,715

## ② 기타채권

(단위: 천원)		
구 분	당기말	전기말
30일 이내	3,675,983	4,550
30 ~ 60일	-	18,536
60일 이상	31,979,067	11,460,514
합 계	35,655,050	11,483,600

(5) 연결실체의 매출채권및기타채권은 장부금액과 공정가치(상각후원가)와의 차이가 중요하지 아니하므로 공정가치로 측정하지 아니하였습니다.

## 7. 사용이 제한된 금융상품

당기말과 전기말 현재 사용이 제한되어 있는 금융상품의 내역은 다음과 같습니다.

(단위: 천원)			
구 분	당기말	전기말	사용제한내용
현금및현금성자산	-	142	장기차입금 관련 질권설정
금융기관예치금	474,800	-	선물환 증거금
	410,000	1,258,000	계약이행보증 질권설정
	65,000	-	질권설정(L/C외화차입)
	-	163,275	장기차입금 관련 질권설정
	24,000	566,000	질권설정(법인카드)
	204,189,064	268,579,790	물상보증 및 풋옵션 약정 등 관련
	989,997	-	단기차입금 관련 질권설정
장기금융기관예치금	17,575	17,575	당좌개설보증금
	-	50,000	이행담보보증
매출채권	-	217,600	매출채권 담보대출
합 계	206,170,436	270,852,382	

## 8. 매도가능금융자산 및 만기보유금융자산

### (1) 매도가능금융자산

① 당기와 전기 중 매도가능금융자산의 변동은 다음과 같습니다.

(단위: 천원)		
구 분	당기	전기

기초금액	893,282	1,558,239
취득금액	684,110	-
평가손익(법인세 차감전)	(6,711)	612
처분금액	(1,375,048)	(665,569)
연결범위의 변동으로 인한 증감	619,804	-
기타증감액(★)	(2,745)	298,664,537
제각(★)	-	(298,664,537)
기말금액	812,692	893,282
재무상태표:		
- 유동	1,121	-
- 비유동	811,571	893,282
기말금액	812,692	893,282

(★) 2013년 2월 22일 인가된 극동건설(주)의 회생계획에 따라 단기대여금 등 298,664,537천원은 출자전환후 소각되었습니다.

② 당기말과 전기말 현재 매도가능금융자산의 내역은 다음과 같습니다.

(단위: 천원)		
구 분	당기말	전기말
매도가능채무상품:		
국채및공채	1,121	-
후순위채	100,000	100,000
매도가능채무상품 소계	101,121	100,000
비상장지분상품:		
(주)알라딘커뮤니케이션	30,000	30,000
정보통신공제조합	15,213	15,213
전기공사공제조합	56,358	63,069
(사)출판유통진흥원	610,000	610,000
(주)한국이퍼브	-	75,000
비상장지분상품 소계	711,571	793,282
매도가능지분상품 소계	711,571	793,282
매도가능금융자산 합계	812,692	893,282

활성거래시장이 존재하지 않고 공정가치를 신뢰성 있게 측정할 수 없거나 공정가치와 취득원가와의 차이가 중요하지 않은 매도가능지분상품 중 비상장지분상품과 매도가능채무상품에 대하여는 취득원가를 공정가치로 측정하였습니다.

## (2) 만기보유금융자산

당기와 전기 중 연결실체가 보유한 만기보유금융자산은 없습니다.

## 9. 관계기업

(1) 당기말과 전기말 현재 관계기업의 내역은 다음과 같습니다.

(단위: 천원)						
회 사 명	소재지	주요 영업활동	당기말		전기말	
			소유지분율	장부금액	소유지분율	장부금액
관계기업주식						
(주)웅진씽크빅(*1)	대한민국	기타 인쇄물 출판업	24.33%	110,483,571	28.32%	115,831,291
웅진폴리실리콘㈜(*2)	대한민국	폴리실리콘의 제조 및 판매	-	-	22.28%	-
합계				110,483,571		115,831,291

(\*1) 인가받은 회생계획에 따라 보유 지분 중 일부(3.5%)를 처분하였으며, 신주배정 유상증자에 참여하였으나 지분율은 소폭(0.49%) 감소였습니다. 또한, 해당 관계기업주식 중 1,023,829주는 소송 중인 사건으로 인해 연결실체 명의의 증권계좌에서 인출제한되어 있습니다. (주석 19 (3) 참조)

(\*2) 전기 중 보유주식 일부(28.1%)를 매각하여 지배력을 상실하여 관계기업으로 재분류하였으며, 재분류 시 공정가치가 없는 것으로 평가되었습니다. 당기 중 인가받은 회생계획에 따라 당기 중 지분 전량을 매각하였습니다.

(2) 당기와 전기 중 관계기업의 변동은 다음과 같습니다.

### ① 당기

(단위: 천원)								
구 분	기 초	취득	지분법손익	지분법자본변동	배 당	지분변동시처분손익	처분	기 말
관계기업주식								
(주)웅진씽크빅	115,831,291	7,230,774	2,678,893	(649,316)	-	-	(14,608,071)	110,483,571

### ② 전기

(단위: 천원)						
구 분	기 초	지분법손익	지분법자본변동	배 당	지분변동시처분손익	기 말
관계기업주식						
(주)웅진씽크빅	115,160,413	880,177	(209,299)	-	-	115,831,291

(\*1) 전기 중 웅진폴리실리콘(주)주식 일부(28.1%)를 매각하여 지배력을 상실하였으며, 관계기업으로 재분류하였습니다. 재분류 시 공정가치가 없는 것으로 평가되었습니다.

(3) 당기말과 전기말 현재 관계기업의 요약 재무정보는 다음과 같습니다.

### ① 당기말

(단위: 천원)					
구 분	자 산	부 채	비지배주주지분	매 출	당기순손익(지배회사지분당기순손익)
(주)웅진씽크빅	465,783,924	222,106,865	2,070,221	642,939,536	10,391,018

## ② 전기말

(단위: 천원)					
구분	자 산	부 채	비지배주주지분	매 출	당기순손익(지배회사지분당기순손익)
(주)웅진씽크빅	459,352,060	257,713,563	2,049,768	648,839,787	3,108,286
웅진폴리실리콘(주)	72,294,241	713,171,921	-	-	(287,301,285)
합 계	531,646,301	970,885,484	2,049,768	648,839,787	(284,192,999)

한편, 관계기업피투자회사는 지분법 적용을 위해 재무제표가 수정되었는 바, 그 내역은 다음과 같습니다.

(단위: 천원)				
피투자회사명	수 정 이 유	조정전 지배주주지분 순자산가액	조 정 액	조정후
(주)웅진씽크빅	투자주식 취득시 공정가치 차이	206,637,714	14,506,440	221,144,154

(4) 당기말과 전기말 현재 관계기업주식 중 시장성 있는 주식의 공정가치는 다음과 같습니다.

(단위: 천원)		
구 분	당기말	전기말
(주)웅진씽크빅	64,012,740	56,531,507

## 10. 특수관계자와의 거래

(1) 당기와 전기 중 특수관계자와의 매출·매입거래 및 기타거래 내역은 다음과 같습니다.

### ① 매출 등

(단위: 천원)			
특수관계 구분	특수관계자명	당기	전기
종속기업	(주)렉스필드컨트리클럽(*1)	-	1,205,423
	(주)오션스위츠(*1)	-	651,881
관계기업	(주)웅진씽크빅	95,124,152	86,044,496
기 타	웅진식품(주)(*2)	-	3,952,859
	웅진루카스투자자문(주)	-	400
	웅진캐피탈(주)	-	71,704
	(재)웅진	-	45
	(주)컴퍼스미디어	84,934	48,545
	웅진폴리실리콘(주)(*2)	6,319,809	6,055,181
	(주)서울상호저축은행	-	40,828
합 계		101,528,895	98,071,362



(\*1) 거래내역은 연결실체 포함 전의 거래내역입니다.

(\*2) 거래내역은 연결실체 제외 전의 거래내역입니다

## ② 매입 등

(단위: 천원)			
특수관계 구분	특수관계자명	당기	전기
종속기업	(주)렉스필드컨트리클럽(*1)	-	11,008
	(주)오션스위츠(*1)	-	2,268
관계기업	(주)웅진씽크빅	1,401,098	2,515,099
기 타	웅진식품(주)(*2)	-	108,012
	웅진폴리실리콘(주)(*2)	-	196,791
	(주)컴퍼스미디어	21,019	24,295
합 계		1,422,117	2,857,473

(\*1) 거래내역은 연결실체 포함 전의 거래내역입니다.

(\*2) 거래내역은 연결실체 제외 전의 거래내역입니다

(2) 당기와 전기 중 특수관계자와의 자금 거래 내역은 다음과 같습니다.

### 가. 당기

(단위: 천원)							
특수관계구분	특수관계자명	자금대여거래		출자		자금차입거래	
		대여	회수	현금출자	현물출자	차입	상환
관계기업	(주)웅진씽크빅	-	-	7,230,832	-	-	7,500,000
기타	웅진폴리실리콘(주)	1,662,412	166,491	-	-	-	-
합계		1,662,412	166,491	7,230,832	-	-	7,500,000

### 나. 전기

(단위: 천원)					
특수관계구분	특수관계자명	자금대여거래		자금차입거래	
		대여	회수	차입	상환
관계기업	웅진폴리실리콘(주)(*1)	2,550,269	-	-	-
기타	(주)오션스위츠(*2)	7,400,000	-	-	-
합 계		9,950,269	-	-	-

(\*1) 거래내역은 연결실체 제외 전의 거래내역입니다

(\*2) 전기 거래내역은 연결실체 포함 전의 거래내역입니다.

(3) 당기말과 전기말 현재 특수관계자에 대한 채권·채무내역은 다음과 같습니다.

#### ① 당기

(단위: 천원)							
특수관계 구분	특수관계자명	채권			채무		
		매출채권	대여금	기타채권	매입채무	차입금	기타채무

관계기업	(주)웅진씽크빅	9,335,040	-	100,000	714,545	-	5,350,810
기 타	웅진캐피탈(주)	333	-	39,760,045	-	-	-
	(주)컴퍼스미디어	-	-	-	13,645	-	-
	웅진폴리실리콘㈜	-	93,320,108	10,765,099	-	-	-
합 계		9,335,373	93,320,108	50,625,144	728,190	-	5,350,810

## ② 전기

(단위: 천원)							
특수관계 구분	특수관계자명	채권			채무		
		매출채권	대여금	기타채권	매입채무	차입금	기타채무
관계기업	(주)웅진씽크빅	9,745,755	-	1,060,616	1,328,679	7,500,000	5,297,935
	웅진폴리실리콘(주)	2,910,612	91,824,187	12,088,633	-	-	166,646
기 타	(주)렉스필드	681,572	-	-	20,503	-	-
	컨트리클럽(*1)	-	-	-	-	-	-
	웅진캐피탈(주)	333	-	23,012,363	-	-	-
	(주)서울상호 저축은행	238,955	-	-	-	-	-
합 계		13,577,227	91,824,187	36,161,612	1,349,182	7,500,000	5,464,581

(\*1) 연결실체 포함 전의 거래내역입니다.

(4) 연결실체는 기업 활동의 계획 · 운영 · 통제에 대하여 중요한 권한과 책임을 가진 등기임원, 비등기임원, 내부감사 책임자 및 각 사업부문장 등을 주요 경영진으로 판단하였으며, 당기와 전기 중 주요 경영진에 대한 보상을 위해 지급한 금액은 다음과 같습니다.

(단위: 천원)		
분 류	당 기	전 기
단기급여 (*1)	3,345,301	2,703,135
퇴직급여 (*2)	502,847	501,636
주식기준보상 (*3)	140,849	404,218
합 계	3,988,997	3,608,989

(\*1) 단기급여는 현직 임원에 대한 급여, 사회보장분담금, 유급연차휴가, 이익분배금, 상여금(보고기간 종료일로부터 12개월 이내에 지급될 수 있는 것에 한함) 및 비화폐성급여(예: 의료급여 등) 등을 포함하고 있습니다.

(\*2) 등기임원 및 미등기임원에 대한 퇴직급여입니다.

(\*3) 임원에게 부여한 주식선택권에 대한 보상비용입니다.

(5) 당기말과 전기말 현재 임직원에 대한 대여금의 내용은 다음과 같습니다.

(단위: 천원)			
구 분	거 래 내 용	당기말	전기말
단기대여금	차량구매대여금 등	254,000	451,189
	우리사주조합대출 등	175,556	-
	주택임차대여금	60,000	-

장기대여금	우리사주조합대출 등	424,480	-
합계		914,036	451,189

(6) 당기말 현재 연결실체가 특수관계자를 위하여 제공하고 있는 담보 및 보증의 내역은 다음과 같습니다.

#### ① 지급보증

(단위: 천원)							
구분	제공자	제공받는자	지급보증 등			제공받은 회사의 사용내역	
			보증내역	주식수	금 액	여신금액 등	여신금융기관
기 타	㈜웅진홀딩스	웅진금융제일(유)	지급보증		124,315	124,315	㈜아이비케이캐피탈 등(*1)
	㈜웅진홀딩스	우리사주조합	지급보증		666,384	666,384	㈜신한은행
	㈜웅진홀딩스	우리사주조합	연대보증		60,000	60,000	(주)우리은행
	웅진에너지㈜	우리사주조합	지급보증		9,317,000	9,317,000	㈜우리은행
	웅진에너지㈜	우리사주조합	지급보증		5,103,000	5,103,000	㈜신한은행
합 계					15,270,699	15,270,699	

(\*1) 당기말 현재 연결실체는 지급보증과 관련하여 124,315천원의 지급보증충당부채를 계상하고 있습니다.

#### ② 담보제공

(단위: 천원)					
특수관계 구분	특수관계자명	담보제공자산	장부금액	담보설정액	제공처
기 타	웅진폴리실리콘(주)	웅진에너지㈜ 주식 (*1)(8,890,000주)	18,677,890	100,757,018	서울보증보험(주)

(\*1) 연결실체는 담보제공자산과 관련하여 당기말 현재 19,113,500천원의 금융보증충당부채를 계상하고 있습니다.

(7) 당기말 현재 연결실체가 특수관계자로부터 제공받고 있는 담보 및 보증의 내역은 없습니다.

### 11. 연결실체간 중요거래

(1) 당기와 전기 중 연결실체간의 매출·매입거래 및 기타거래 내역은 다음과 같습니다. 연결실체 간의 거래는 연결재무제표 작성시 제거되어 본 연결재무제표 상에는 포함되지 아니하였습니다.

#### ① 당기

(단위: 천원)		
회 사 명	매출 등	매입 등
(주)복센	1,685,775	107,538
(주)오피엠에스	170,430	181,909
웅진에너지㈜	4,622,109	124,200
(주)웅진플레이도시	3,703,121	920,437
(주)태승엘피	120,000	-

(주)웅진투투럽	151,818	127,089
(주)렉스필드컨트리클럽	689,154	64,980
(주)오션스위츠	872,426	-
합 계	12,014,833	1,526,153

## ② 전기

(단위: 천원)		
회 사 명	매출 등	매입 등
(주)북센	1,828,236	107,039
(주)오피엠에스	36,568	108,012
웅진에너지(주)	1,584,623	-
웅진케미칼㈜(*1)	13,910,750	2,896
(주)웅진플레이도시	1,706,156	150,814
더블유피디제일차(유)	3,394,392	-
웅진텍스타일㈜(*1)	537,675	-
합 계	22,998,400	368,761

(\*1) 연결실체 제외 전의 거래내역입니다

(2) 당기와 전기 중 연결실체간의 자금 거래 내역은 다음과 같습니다.

## ① 당기

(단위: 천원)						
특수관계자명	자금대여거래		출자		자금차입거래	
	대여	회수	현금출자	현물출자	차입	상환
WJ&COMPANY, INC.	-	-	1,591,790	388,250	-	-
웅진에너지㈜	6,000,000	6,000,000	10,000,000	-	-	-
합 계	6,000,000	6,000,000	11,591,790	388,250	-	-

## ② 전기

(단위: 천원)				
특수관계자명	자금대여거래		자금차입거래	
	대여	회수	차입	상환
더블유피디제일차(유)	62,811,301	-	-	-
북센제일차(유)	-	-	1,333,333	-
제이에이치더블유(유)	-	-	33,968,569	-
합 계	62,811,301	-	35,301,902	-

(3) 당기말과 전기말 현재 연결실체간의 채권·채무내역은 다음과 같습니다. 연결실체간의 채권·채무는 연결재무제표 작성시 제거되어 본 연결재무제표 상에는 포함되지 아니하였습니다.

## ① 당기

(단위: 천원)						
특수관계자명	채권			채무		
	매출채권	대여금	기타채권	매입채무	차입금	기타채무
(주)복센	2,403,706	-	162,494	-	-	646,160
(주)오피엠에스	162,818	-	-	-	-	26,881
웅진에너지㈜	6,779,283	-	57,588	2,664,832	1,800,000	4,172,039
(주)웅진플레이도시	900,400	28,811,811	11,430,463	1,824,750	-	-
(주)태승엘피	132,000	-	-	-	-	56,147
(주)웅진투투럽	29,942	-	-	-	-	47,898
(주)렉스필드컨트리클럽	594,267	-	3,504,750	-	27,011,811	11,855,147
(주)오션스위츠	34,682	-	2,345,367	-	-	-
더블유피디제일차(유)	-	-	70,916,540	-	-	-
합계	11,037,098	28,811,811	88,417,202	4,489,582	28,811,811	16,804,272

## ② 전기

(단위: 천원)						
특수관계자명	채권			채무		
	매출채권	대여금	기타채권	매입채무	차입금	기타채무
(주)복센	1,565,242	-	47,140	2,284	-	29,530
(주)오피엠에스	25,949	-	-	9,900	-	11,081
웅진에너지(주)	1,806,099	-	57,912	-	-	125,379
웅진케미칼㈜(*1)	4,562,043	-	-	-	-	644,564
(주)웅진플레이도시	693,450	-	3,122,840	-	-	-
더블유피디제일차(유)	-	62,811,301	-	-	-	-
웅진텍스타일㈜(*1)	53,254	-	-	-	-	-
합계	8,706,037	62,811,301	3,227,892	12,184	-	810,554

(\*1) 연결실체 제외 전의 채권·채무내역입니다

(4) 당기말 현재 연결실체 간의 지급보증 및 담보제공내역은 다음과 같습니다.

### ① 지급보증

단위: 천원)					
제공자	제공받는자	지급보증 등		제공받은자의 사용 내역(여신금액 등)	채권자
		보증내역	금 액		
㈜웅진홀딩스	㈜웅진플레이도시	자금보충	182,000,000	59,599,576	하나은행 등

(\*1) 연결실체는 최초 대출금의 일부를 중도 상환을 하였으며 당기 말 현재 대출 잔액은 여신금액과 동일합니다.

### ② 담보제공

단위: 천원)				
제공자	제공받는자	담보제공자산 등		담보권자

		제공내역	제공금액	내역(여신금액 등)	
㈜웅진플레이도시	더블유피디제일차(유)	토지, 건물 및 완성상가 등 신탁 자산의 1순위 우선수익권	182,000,000	59,599,576	하나은행 등(*1)
		보험금청구권			
오션스위츠㈜	㈜웅진홀딩스	건물(334호외 57실)	9,858,404	7,400,000	㈜웅진홀딩스
합 계			191,858,404	66,999,576	

(\*1) 연결실체는 최초 대출금의 일부를 중도 상환을 하였으며 당기 말 현재 대출 잔액은 여신금액과 동일합니다.

## 12. 유형자산

(1) 당기 중 유형자산의 변동은 다음과 같습니다.

(단위: 천원)							
구분	기초금액	연결실체의 변동	취득금액	처분금액	감가상각비(*1)	기타증감액	기말금액
토지	222,892,451	(121,018,359)	-	-	-	-	101,874,092
건물(*2)(*3)	225,302,318	(55,079,236)	-	-	(5,310,936)	285,102	165,197,248
구축물(*3)	3,328,470	23,469,692	-	-	(156,011)	-	26,642,151
기계장치(*2)(*4)	106,055,686	(642,641)	275,303	(163,102)	(9,076,987)	693,367	97,141,626
차량운반구	36,396	400,584	15,024	(1)	(45,802)	-	406,201
공기구	2,669,483	241,311	-	(294,559)	(1,218,183)	-	1,398,052
비 품	9,844,813	(4,529,982)	1,811,475	(26,346)	(2,176,697)	1,566,416	6,489,679
금융리스비품	512,249	-	-	-	(438,472)	-	73,777
건설중인자산	1,806,462	-	2,655,527	-	-	(3,249,158)	1,212,831
기타유형자산	283,766	-	-	(2)	(62,645)	-	221,119
입목	-	14,516,292	-	-	-	-	14,516,292
코스	-	65,863,725	-	-	-	-	65,863,725
합계	572,732,094	(76,778,614)	4,757,329	(484,010)	(18,485,733)	(704,273)	481,036,793

(\*1) 상기 감가상각비에는 일시 운휴중인 유형자산에 대한 운휴자산감가상각비 1,534,615천원이 포함되어 있습니다.

(\*2) 건물 및 기계장치 기타증감액에는 정부보조금 수령액 310,931천원(건물:157,469천원, 기계장치:153,462천원)이 포함되어 있습니다.

(\*3) 건물 및 구축물에는 한국전력공사로부터 에너지 절약시설 설치에 따라 수령한 정부보조금 등이 포함되어 있습니다.

(\*4) 기계장치에는 지식경제부의 '지식경제 기술혁신 사업 협약'에 의하여 수령한 정부보조금 등이 포함되어 있습니다.

(2) 전기 중 유형자산의 변동은 다음과 같습니다.

(단위: 천원)							
구분	기초금액	연결실체의 변동	취득금액	처분금액	감가상각비 (*1)(*2)	기타증감액 (*3)(*4)	기말금액
토지	276,276,001	(34,109,516)	-	(13,245,102)	-	(6,028,932)	222,892,451
건물	256,068,854	(18,930,474)	750,000	-	(7,668,376)	(4,917,686)	225,302,318
구축물(*5)	15,476,572	(11,992,091)	-	-	(156,011)	-	3,328,470
기계장치(*6)	304,439,476	(178,919,340)	214,565	(168)	(22,451,916)	2,773,069	106,055,686
차량운반구	86,101	(41,866)	12,200	(6,619)	(13,420)	-	36,396

공기구	4,137,063	(53,710)	165,743	(207,418)	(1,372,195)	-	2,669,483
비 품	11,420,683	-	2,211,234	(672,443)	(3,114,661)	-	9,844,813
금융리스비품	1,016,324	-	-	-	(504,075)	-	512,249
건설중인자산(*7)(*8)	64,565,952	(57,790,220)	2,811,258	(4,056,152)	-	(3,724,376)	1,806,462
기타유형자산	1,556,373	(1,556,371)	286,582	-	(37,077)	34,259	283,766
합계	935,043,399	(303,393,588)	6,451,582	(18,187,902)	(35,317,731)	(11,863,666)	572,732,094

(\*1) 종속기업 웅진에너지주는 전기 중 건물, 기계장치 및 비품에 대하여 자체적인 내부검토와 독립된 평가기관의 평가를 통하여 내용연수를 변경하였습니다. 이러한 내용연수 변경효과는 전기부터 반영되었으며 그 내용은 다음과 같습니다.

(단위: 천원)					
구 분	감가상각비			내용연수	
	변경전	변경후	증감	변경전	변경후
건물	2,919,494	2,363,332	(556,162)	40년	50년
기계장치	463,120	156,489	(306,631)	5년	10년
비품	1,368,297	447,683	(920,614)	5년	10년
합계	4,750,911	2,967,504	(1,783,407)		

(\*2) 상기 감가상각비에는 일시 운휴중인 유형자산에 대한 운휴자산감가상각비 2,473,518천원이 포함되어 있으며, 전기 보고기간종료일 현재 관련 자산의 내역은 다음과 같습니다.

(단위: 천원)			
구 분	취득원가	감가상각누계액	장부금액
구축물	3,009	(1,513)	1,496
기계장치	37,882,201	(19,284,007)	18,598,194
공구기구	390,017	(363,105)	26,912
집기비품	934,903	(916,301)	18,602
합 계	39,210,130	(20,564,926)	18,645,204

(\*3) 전기 중 발생한 기타증감액 312,730천원은 건설중인무형자산으로 대체되고, 440,300천원은 판매비와관리비로 대체하였습니다.

(\*4) 전기 중 지급수수료, 소모품비 및 유형자산처분손실로 대체되었습니다.

(\*5) 구축물에는 한국전력공사로부터 에너지 절약시설 설치에 따라 수령한 정부보조금 등이 포함되어 있습니다.

(\*6) 기계장치에는 지식경제부의 '지식경제 기술혁신 사업 협약'에 의하여 수령한 정부보조금 등이 포함되어 있습니다.

(\*7) 건설중인자산의 기타증감액 12,000천원은 무형자산으로 대체액입니다.

(\*8) 건설중인자산의 취득가액 기타증감액은 각각 개발비 대체액 118,124천원 및 기타무형자산 대체액 54,500천원입니다.

(\*9) 상기 유형자산 중 토지, 건물, 기계장치 등은 신한은행 및 한국산업은행의 장기차입금과 관련하여 담보로 제공(채권최고액 160,696백만원)되어 있습니다.

### (3) 차입원가자본화

적격자산의 취득과 관련된 차입원가 자본화 내역은 없습니다.

### 13. 무형자산 및 영업권

(1) 당기 중 무형자산의 변동은 다음과 같습니다.

(단위: 천원)								
구분	기초금액	연결실체변동	취득금액	무형자산 상각비	처분금액	손상차손	기타증감액(*1)	기말금액
영업권	1,574,759	1,064,018	-	-	-	-	388,513	3,027,290
산업재산권	217,967	4,791	38,208	(83,775)	-	-	114,432	291,623
개발비	1,206,911	(212,582)	-	(274,388)	-	(309,510)	-	410,431
소프트웨어	2,605,382	(139,591)	264,734	(1,012,039)	(100,300)	(12,030)	37,440	1,643,596
시설이용권	6,426,010	(5,566,955)	-	-	-	-	17,200	876,255
기타무형자산	1,221,082	111,332	42,205	(534,136)	-	(286,576)	-	553,907
건설중인자산	226,462	(390,667)	1,344,805	-	-	-	(551,642)	628,958
합계	13,478,573	(5,129,654)	1,689,952	(1,904,338)	(100,300)	(608,116)	5,943	7,432,060

(\*1) 시설이용권의 기타증감액(17,200천원)은 장기보증금에서 대체되었습니다.

(2) 전기 중 무형자산의 변동은 다음과 같습니다.

(단위: 천원)								
구분	기초금액	연결실체변동	취득금액	무형자산 상각비	처분금액	손상차손	기타증감액	기말금액
영업권	1,574,759	-	-	-	-	-	-	1,574,759
산업재산권	343,228	-	56,601	(174,496)	(7,366)	-	-	217,967
개발비	2,232,093	(49,417)	303,490	(603,259)	(675,996)	-	-	1,206,911
소프트웨어	4,004,021	(348,319)	325,643	(1,171,381)	(276,138)	-	71,556	2,605,382
금융리스소프트웨어	211,214	(211,214)	-	-	-	-	-	-
시설이용권	6,042,649	-	592,760	-	-	(209,399)	-	6,426,010
기타무형자산	1,028,383	(7,589)	26,030	(317,248)	(31,731)	-	-	697,845
건설중인자산	213,797	(74,813)	308,196	-	(473,892)	-	253,174	226,462
합계	15,650,144	(691,352)	1,612,720	(2,266,384)	(1,465,123)	(209,399)	324,730	12,955,336

(\*) 전기 중 발생한 기타증감액 312,730천원은 건설중인자산으로부터의 대체액입니다.

(3) 당기와 전기 중 영업권의 변동은 다음과 같습니다.

#### ① 영업권과 손상평가 결과

연결실체의 영업권은 사업부문의 현금창출단위에 배분되었으며, 당기말과 전기말 현재 장부금액은 다음과 같습니다.

(단위: 천원)								
구분	당기				전기			
영업권 배부대상현금창출단위	기초	연결실체의 변동	손상차손	기말	기초	연결실체의 변동	손상차손	기말
(주)웅진로지스틱스	1,574,760	-	-	1,574,760	1,574,760	-	-	1,574,760
(주)웅진투투업	-	648,513	-	648,513	-	-	-	-



WJ&COMPANY, INC.	-	804,017	-	804,017	-	-	-	-
합 계	1,574,760	1,452,530	-	3,027,290	1,574,760	-	-	1,574,760

## ② 영업권 손상평가 내역

현금창출단위에 배분된 영업권의 손상평가는 영업권의 장부금액과 해당 현금창출단위의 회수가능액을 비교하여 회수가능액이 영업권을 포함한 현금창출단위의 장부가액에 미달되는 경우 영업권의 손상차손을 인식하고 있습니다. 이 때 회수가능액은 영업권이 배부된 현금창출단위의 사용가치에 근거하여 결정되고 있습니다. 한편 당기의 영업권 손상내역은 없습니다.

## 14. 투자부동산

(1) 당기와 전기 중 투자부동산의 변동은 다음과 같습니다.

(단위: 천원)		
구 분	당기	전기
	토 지	토 지
기초금액	1,938,512	1,938,512
연결실체의 변동	13,030,593	-
기말금액	14,969,105	1,938,512

당기 중 투자부동산의 공정가치 평가는 수행하지 않았으며 투자부동산의 금액은 장부금액으로 반영하였습니다.

(2) 당기 및 전기 중 투자부동산에서 발생한 손익의 내역은 없습니다.

## 15. 담보제공자산 등

당기말과 전기말 현재 연결실체의 채무를 위하여 담보로 제공되어 있는 자산은 다음과 같습니다.

(단위:천원)					
담보제공 자산	장부금액	차입구분	차입금액	담보설정금액	담보권자
토지, 건물 및 기계장치	283,934,603	일반대출 외	60,489,367	92,166,400	(주)신한은행 등
		외화사채	65,952,000	65,952,000	호주뉴질랜드은행 등
토지, 건물 및 기계장치 (파주)(*1)	85,079,349	단기차입금	15,681,372	22,000,000	국민은행
		유동성장기차입금			
		장기차입금			
		단기차입금	21,000,000	23,075,000	신한은행
		유동성장기차입금			
		단기차입금	1,000,000	15,000,000	㈜하나은행
		장기차입금	12,269,997		
		단기차입금	8,500,000	10,200,000	산업은행
토지, 건물 및 완성상가 등 신탁자산의 1순위 우선수익권	122,410,877	유동성장기차입금	59,599,576	132,000,000	하나은행 등
보험금청구권					
토지 및 건물_골프장부지	37,780,532	단기사채	2,998,800	6,500,000	외환은행

토지 및 건물_골프장부지		회원입회금	2,000,000	2,400,000	유니메드제약
토지 및 건물_골프장부지		회원입회금	1,130,000	1,356,000	한국투자증권
토지 및 건물_골프장부지		회원입회금	650,000	780,000	삼성전기
토지 및 건물_골프장부지		회원입회금	1,000,000	1,200,000	현대글로비스
토지 및 건물_골프장부지		회원입회금	1,500,000	1,800,000	현대건설
토지 및 건물_골프장부지		회원입회금	1,000,000	1,200,000	현대제철
토지 및 건물_골프장부지		회원입회금	1,000,000	1,200,000	신영증권
토지 및 건물_골프장부지		회원입회금	1,500,000	1,800,000	외환은행
토지 및 건물_골프장부지		회원입회금	1,600,000	1,920,000	유리자산운용
토지 및 건물_골프장부지		회원입회금	1,100,000	1,320,000	코나아이
토지 및 건물_골프장부지		회원입회금	1,300,000	1,560,000	부국증권
토지 및 건물_골프장부지		회원입회금	1,500,000	1,800,000	현대비앤지스틸
토지_상품리 산 141	1,108,463	지방세 연장액(*2)	1,475,000	1,770,000	여주시
		국세 연장액(*3)		440,000	이천세무서
건물_아파트(직원 숙소)	1,800,997	단기차입금	2,200,000	2,200,000	안양상호저축은행
토지_하품리 산 111	399,699	회원입회금	1,000,000	1,200,000	신영자산운영
토지_하품리 산 125	200,613	국세 연장액(*3)	530,000	640,000	이천세무서
토지_도암리 산 2-101	964,268	국세 연장액(*3)			이천세무서
토지_도암리 산 29-1	123,115	국세 연장액(*3)			이천세무서
토지_도암리 산 2-66	4,638,896	국세 연장액(*3)	490,000	586,000	이천세무서
토지_도암리 산 2-98	736,464	국세 연장액(*3)			이천세무서
토지_도암리 산 2-95	5,549,504	회원입회금	2,100,000	2,520,000	현대종합상사
토지_장동리 산 52	624,807	국세 연장액(*4)	325,000	390,000	이천세무서
건물(객실 108호실 외)	-	장단기차입금	10,000,000	13,000,000	㈜제주은행
보험(메리츠화재 그룹패키지)	-	장단기차입금		10,245,000	
보험(현대해상 저축보험)(*5)	989,997	장단기차입금		1,296,000	
토지, 건물 (93객실) 신탁자산의 우선수익권	-	회원가입비	-	15,000,000	KT 주식회사
합 계	546,342,184		280,891,112	434,516,400	

(\*1) 토지 및 건물은 출판도매사업과 관련하여 (주)서울출판사 등의 거래처에 대하여 490,000천원의 근저당이 설정되어 있습니다.

(\*2) 지방세 연장액은 2014년 고지된 재산세 토지분 입니다.

(\*3) 국세 연장액은 개별소비세 2014년 2/4분기 및 3/4분기 납부액과 부가가치세 1기확정 및 2기에 정 납부세액입니다.

(\*4) 국세 연장액은 2014년 고지된 종합부동산세입니다.

(\*5) 2014년 12월 31일 현재까지 저축보험 납입액 기준입니다.

## 16. 장 · 단기차입금

(1) 당기말과 전기말 현재 연결실체의 단기차입금의 내역은 다음과 같습니다.

(단위: 천원)				
차 입 처	내 역	연이자율	당기말	전기말
(주)국민은행 등	일반자금대출	4.51%~5.39%	26,630,000	5,630,000
(주)하나은행	사모사채	4.78%	6,000,000	7,000,000
(주)IBK캐피탈	받을어음 할인	5.60%	684,003	1,093,850
(주)하나은행 등	CP할인차입	4.36%~5.21%	12,000,000	12,000,000
(주)국민은행 등	구매자금대출	3.89%~4.78%	11,357,073	12,231,361

(주)국민은행	당좌차월	3.89%	1,183,519	1,794,556
안양상호저축은행	운영자금	7.50%	2,200,000	-
(주)제주은행	운영자금 대출	4.38%	7,000,000	-
(주)렉스필드컨트리클럽	운영자금	8.50%	-	27,011,811
윤석금	운영자금	0.00%	-	65,596,779
윤형덕	운영자금	3.00%	-	2,655,000
윤새봄	운영자금	3.00%	-	2,655,000
합 계			67,054,595	137,668,357

## (2) 자산유동화채무

① 연결실체는 장래에 회수할 매출채권 등을 근거로 유동화증권을 발행하는 형식으로 자산유동화를 실시하였는 바, 자산유동화채무의 증감내역은 다음과 같습니다.

(단위: 천원)		
구 분	당 기	전 기
기초잔액	1,333,333	20,000,000
증 가 액	-	3,000,000
지 급 액	(1,333,333)	(21,666,667)
기말잔액	-	1,333,333

(3) 당기말과 전기말 현재 연결실체의 장기차입금의 내역은 다음과 같습니다.

(단위: 천원)				
차 입 처	내 역	연이자율	당기말	전기말
(주)신한은행	시설자금	CD+2.30% 외	16,662,367	16,662,367
한국산업은행	일반자금	3M USD LIBOR+7.16%	38,472,000	36,935,500
(주)신한은행	에너지이용합리화자금	에너지관리공단공고이율	5,355,000	5,985,000
(주)하나은행 등	일반차입금	6.5%~7.5%	-	69,599,576
(주)우리은행	일반자금대출	7.15%	-	1,000,000
(주)국민은행	시설대출 등	3.77%	-	777,250
(주)신한은행	일반대출	3.36% 외	-	13,000,000
(주)웅진씽크빅	일반대출	6.50%	-	7,500,000
대구은행	구매대금 및 운전자금 대출	7.47%	400,000	-
(주)하나은행	구매자금대출	5.50%	1,000,000	-
(주)제주은행	운영자금 대출	5.4.38%	750,000	-
전북은행(주) 등	일반차입금	CD+4.21%	-	33,968,569
소 계			62,639,367	185,428,262
차감: 유동성장기차입금			(57,234,367)	(136,146,625)
차 감 계			5,405,000	49,281,637

(4) 당기와 전기 중 신규발행되거나 상환된 장기차입금의 내역은 다음과 같습니다.

### ① 당 기

(단위: 천원)
----------

차입처	내역	기초금액	신규차입	상환	대체(*1)	외화환산이익	연결실체의 변동	기말금액
(주)신한은행	시설자금	16,662,367	-	-	-	-	-	16,662,367
한국산업은행	일반자금	36,935,500	-	-	-	1,536,500	-	38,472,000
(주)신한은행	에너지이용합리화자금	5,985,000	-	(630,000)	-	-	-	5,355,000
(주)하나은행 등	일반차입금	69,599,576	-	(10,000,000)	(59,599,576)	-	-	-
(주)우리은행	일반자금대출	1,000,000	-	(1,000,000)	-	-	-	-
(주)국민은행	시설대출 등	777,250	-	(777,250)	-	-	-	-
(주)신한은행	일반대출	13,000,000	-	(13,000,000)	-	-	-	-
(주)웅진씽크빅	일반대출	7,500,000	-	(7,500,000)	-	-	-	-
대구은행	구매대금 및 운전자금 대출	-	430,000	(30,000)	-	-	-	400,000
(주)하나은행	구매자금대출	-	1,000,000	-	-	-	-	1,000,000
전북은행(주) 등	일반차입금	33,968,569	-	-	(33,968,569)	-	-	-
(주)제주은행	운영자금 대출	-	-	-	-	-	750,000	750,000
합계		185,428,262	1,430,000	(32,937,250)	(93,568,145)	1,536,500	750,000	62,639,367

(\*1) 매각예정부채로 59,599,576천원이 재분류되었으며, 지급보증계약부채로 33,968,569천원이 대체되었습니다

## ② 전기

(단위: 천원)								
차입처	내역	기초금액	신규차입	상환	대체	외화환산이익	연결실체의 변동	기말금액
(주)우리은행	일반자금대출	124,986,654	1,000,000	-	(124,986,654)(*1)	-	-	1,000,000
군인공제회	주식담보부차입	20,000,000	-	-	(20,000,000)(*2)	-	-	-
(주)국민은행	시설대출 등	2,108,890	-	(1,331,640)	-	-	-	777,250
(주)신한은행	일반대출	13,000,000	-	-	-	-	-	13,000,000
(주)웅진씽크빅	일반대출	7,500,000	7,500,000	(7,500,000)	-	-	-	7,500,000
(주)우리은행	일반시설자금대출	120,000,000	-	-	-	-	(120,000,000)	-
한국정책금융공사	일반시설자금대출	50,000,000	-	-	-	-	(50,000,000)	-
(주)신한은행	일반시설자금대출	30,000,000	-	-	-	-	(30,000,000)	-
(주)하나은행	일반시설자금대출	30,000,000	-	-	-	-	(30,000,000)	-
(주)한국외환은행	일반시설자금대출	30,000,000	-	-	-	-	(30,000,000)	-
수협중앙회	일반시설자금대출	20,000,000	-	-	-	-	(20,000,000)	-
한국정책금융공사	일반시설자금대출	28,919,700	-	-	-	-	(28,919,700)	-
전북은행(주) 등	일반차입금	70,000,000	-	(21,409,147)	(14,622,284)(*3)	-	-	33,968,569
(주)하나은행 등	일반차입금	132,410,877	-	(62,811,301)	-	-	-	69,599,576
한국산업은행 등	일반차입금	69,419,551	-	(15,268,684)	-	(553,000)	-	53,597,867
신한은행	에너지이용합리화자금	6,300,000	-	(315,000)	-	-	-	5,985,000
합계		754,645,672	8,500,000	(108,635,772)	(159,608,938)	(553,000)	(308,919,700)	185,428,262

(\*1) 회생채무로 대체되었습니다.

(\*2) 지급보증계약부채로 대체되었습니다.

(\*3) 금융보증손실로 인식하였습니다.

(5) 당기말 현재 장기차입금의 상환계획은 다음과 같습니다.

(단위: 천원)	
구분	금액
2015.01.01 ~ 2015.12.31	57,234,367

2016.01.01 이후	5,405,000
합 계	62,639,367

## 17. 사채 등

### (1) 일반사채

① 당기말과 전기말 현재 연결실체의 일반사채의 내역은 다음과 같습니다.

(단위: 천원)				
종 류	만기일	연이자율	당기말	전기말
제2회 무보증 변동금리부 외화사채	2015.12.19	3M USD LIBOR + 3.8%	65,952,000	63,318,000
제 8 회 사모사채	2015.12.31	5%	2,998,800	-
소 계			68,950,800	63,318,000
사 채 할 인 발 행 차 금			-	(39,341)
장 부 금 액			68,950,800	63,278,659
차 감 : 유 동 성 사 채			(68,950,800)	(63,278,659)
차 감 계			-	-

② 당기와 전기 중 신규로 차입되거나 상환된 일반사채의 내역은 다음과 같습니다.

#### 가. 당기

당기 중 신규로 차입되거나 상환된 사채의 변동 내역은 다음과 같습니다.

(단위: 천원)							
구 분	기초금액	신규 차입	상환	상각	외화환산손익	연결실체의변동	기말금액
제2회 무보증 변동금리부 외화사채	63,318,000	-	-	-	2,634,000	-	65,952,000
제 8 회 사모사채	-	-	-	-	-	2,998,800	2,998,800
합 계	63,318,000	-	-	-	2,634,000	2,998,800	68,950,800

#### 나. 전기

(단위: 천원)							
구 분	기초금액	신규 차입	상환	상각	외화환산손익	연결실체의변동	기말금액
제 34 회 공모사채 (*1)	100,000,000	(100,000,000)	-	-	-	-	-
제 35 회 공모사채 (*1)	70,000,000	(70,000,000)	-	-	-	-	-
제 42-2 회 공모사채 (*1)	20,000,000	(20,000,000)	-	-	-	-	-
제 43 회 공모사채 (*1)	50,000,000	(50,000,000)	-	-	-	-	-
제 44-1 회 공모사채 (*1)	50,000,000	(50,000,000)	-	-	-	-	-
제 44-2 회 공모사채 (*1)	98,764,973	(98,764,973)	-	-	-	-	-
제 45-1 회 공모사채 (*1)	70,000,000	(70,000,000)	-	-	-	-	-
제 45-2 회 공모사채 (*1)	40,000,000	(40,000,000)	-	-	-	-	-
제 46 회 공모사채 (*1)	70,000,000	(70,000,000)	-	-	-	-	-
제 47-1 회 공모사채 (*1)	30,000,000	(30,000,000)	-	-	-	-	-
제 47-2 회 공모사채 (*1)	50,000,000	(50,000,000)	-	-	-	-	-
제2회 무보증 변동금리부 외화사채	64,266,000	-	-	(395,000)	(553,000)	-	63,318,000

합 계	713,030,973	(648,764,973)	-	(395,000)	(553,000)	-	63,318,000
-----	-------------	---------------	---	-----------	-----------	---	------------

(\*1) 2013년 2월 22일에 인가된 연결실체의 지배기업인 (주)웅진홀딩스 회생계획안의 '회생채권 중 공모사채'에 포함되어 전기말 현재 잔액은 없습니다.

## (2) 신주인수권부사채

① 당기말과 전기말 현재 연결실체의 신주인수권부사채 내역은 다음과 같습니다.

(단위: 천원)		
계 정 과 목	당기말	전기말
신주인수권부사채	97,612,080	97,612,080
사채상환할증금	4,081,256	8,123,473
사채할인발행차금	(455,427)	(2,557,568)
신주인수권조정	(1,972,221)	(2,457,649)
신주인수권부사채 장부금액	99,265,688	100,720,336
차감: 유동성신주인수권부사채	(99,265,688)	(1,456,304)
차감계	-	99,264,032

② 신주인수권부사채의 변동 내역은 다음과 같습니다.

### 가. 당기

(단위: 천원)					
구 분	기초금액	유동성대체	신주인수권조정 상각	사채상환손실	기말금액
제3회 무보증 신주인수권부사채	99,264,032	(99,265,688)	2,587,570	(2,585,914)	-

### 나. 전기

(단위: 천원)					
구 분	기초금액	유동성대체	신주인수권조정 상각	사채상환손실	기말금액
제3회 무보증 신주인수권부사채	94,403,596	(1,456,304)	3,243,658	3,073,082	99,264,032

③ 당기말 현재 잔여 신주인수권부사채의 발행조건 등의 내용은 다음과 같습니다.

(단위: 천원)		
구 분	신주인수권부사채 조정 후(*1)	신주인수권부사채 조정 전
종류	분리형 무보증 신주인수권부사채	분리형 무보증 신주인수권부사채
사채의 권면총액	97,612,080	120,000,000
사채의 발행가액	97,612,080	120,000,000
표면이자율	연 2.00% (2014년 최초 지급분 부터는 연 3.00%)	연 2.00%
보장수익율	연 4.00%	연 4.00%
이자지급조건	발행일로부터 3개월 분할후급	발행일로부터 3개월 분할후급

원금상환방법	2014년 12월 19일 4.1428%, 2015년 12월 19일 104.1794% 분할상환	만기일에 사채 원금의 111.0095% 일시상환
사채권자의 조기상환청구권 (Put Option)	조기상환청구 행사권 포기	(1) 조기상환청구기간 : 2013년 10월 19일 ~ 2013년 11월 19일 (2) 조기상환기일 : 2013년 12월 19일 (3) 상환방법 : 사채원금의 104.1428% 일시상환
신주인수권에 대한 내용 (*2, 3, 4)	(1) 최초행사가액 : 4,945원/주 조정후행사가액 : 3,960원/주 (2) 행사청구기간 : 2012년 1월 19일 ~ 2016년 11월 19일 (3) 최초행사비용 : 100% 조정후행사비용 : 124.87%	(1) 최초행사가액 : 4,945원/주 조정후행사가액 : 3,960원/주 (2) 행사청구기간 : 2012년 1월 19일 ~ 2016년 11월 19일 (3) 최초행사비용 : 100% 조정후행사비용 : 124.87% (4) 행사된 누적 신주인수권 : 4,635,602주 미행사된 잔여 신주인수권 : 19,630,314주

기한이익상실 불발생 간주 및 취소의 결의를 이행하기 위한 신주인수권부사채의 조정이 2013년 10월 19일 발생하였으며, 조정으로 인해 전기에 인식한 관련 손익은 다음과 같습니다.

(단위: 천원)	
구 분	금 액
(*1) 조정 전 신주인수권부사채 장부가액	96,984,234
사채조정손실	3,073,082
조정 후 신주인수권부사채 장부가액	100,057,316

- (\*2) 상기 신주인수권부사채는 현금납입 및 사채대용납입으로 신주인수권의 행사가가능하며, 신주인수권행사일이 속한 영업연도의 직전 영업연도말에 행사된 것으로 간주하여 당해연도의 배당금을 지급합니다.
- 상기 신주인수권부사채에 부여된 신주인수권의 행사가액은 유상증자, 주식배당, 합병 또는 주식분할및
- (\*3) 병합 등의 조정사유가 발생하였거나 사채 발행 후 3개월 단위를 기준으로 기명식 보통주식의 가격이 하락하는 경우 최초 행사가가격의 80%를 한도로 조정될 수 있습니다.
- (\*4) 상기 신주인수권부사채에 부여된 신주인수권은 금융감독원의 질의회신 회제이-00094(신주인수권 대가의 회계처리)에 따라 지분상품의 분류요건을 충족하므로 자본잉여금으로 계상하였습니다.

(3) 당기말 현재 사채 및 신주인수권부사채의 상환계획은 다음과 같습니다.

(단위: 천원)				
구 분	변동금리부외화사채	신주인수권부사채	제 8 회 사모사채	합계
2015.01.01 ~ 2015.12.31	65,952,000	97,612,080	2,998,800	166,562,880

## 18. 파생상품

(1) 당기말과 전기말 현재 연결실체가 보유하고 있는 파생상품은 다음과 같습니다.

(단위: 천원)		
구 분	당기말	전기말
[파생상품자산]		
매매목적파생상품자산	-	-
위험회피파생상품자산	-	-

비유동매매목적파생상품자산	-	858,143
[파생상품부채]		
비유동위험회피파생상품부채	-	-

## (2) 평가내역

당기말 현재 연결실체가 보유하고 있는 파생상품의 평가내역은 다음과 같습니다.

(단위: 천원)						
구분	평가액		평가이익(손실)		기타포괄손익누계액	
	당기	전기	당기	전기	당기	전기
신주인수권(매매목적)	-	858,143	-	(84,360)	-	-

## 19. 우발채무 및 약정사항

### (1) 부인권 소송 등의 수행을 위한 물적분할 신설회사의 설립

연결실체의 모회사 주식회사 웅진홀딩스는 채무자회생 및 파산에 관한 법률 제283조 제1항이 정한 회생절차종결의 요건을 구비하여 서울중앙지방법원으로부터 2014년 2월 11일자로 회생절차종결 결정을 받았습니다. 회생절차의 신속한 종결을 통해 정상적으로 사업을 영위하기 위해서 주식회사 웅진홀딩스는 부인권 소송 등을 수행할 주식회사 태승엘피(분할신설회사)를 설립하였으며, 분할신설회사(주식회사 태승엘피)에 이전된 부인권 소송 등이 모두 확정되면 분할신설회사(주식회사 태승엘피)는 회생법원의 허가를 받아 소송 결과에 따른 권리,의무를 분할존속회사(주식회사 웅진홀딩스)에 모두 이전한 후 해산하거나 분할존속회사(주식회사 웅진홀딩스)와 합병합니다.

분할신설회사(주식회사 태승엘피)가 분할존속회사(주식회사 웅진홀딩스)로부터 수계한 소송사건은 원고 미래에셋파트너스오호사모투자전문회사가 제기한 회생채권조사확정재판 등 총 32건입니다.

물적분할 이후 분할신설회사(주식회사 태승엘피)는 회생계획에 따라 분할존속회사(주식회사 웅진홀딩스)에 존속하는 채무에 대하여 분할존속회사(주식회사 웅진홀딩스)와 연대책임을 부담하지 않으나, 분할존속회사(주식회사 웅진홀딩스)는 분할신설회사(주식회사 태승엘피)로 이전되는 자산, 소송 등의 결과에 따른 채무에 대하여 분할신설회사(주식회사 태승엘피)와 연대책임을 부담합니다.

### (2) 미확정회생채권 현실화 예상금액

연결실체의 모회사인 주식회사 웅진홀딩스는 부인한 자금보충의무 등 미확정회생채권의 현실화예상금액 539,186백만원 중 99,177백만원을 현금변제하였으며, 나머지 예상금액 중 469,548백만원은 회생채권 조사확정재판에 대한 이의의 소에 대한 진행상황 등을 반영하여 지급보증충당부채 등으로 회계처리하였습니다.

### (3) 웅진폴리실리콘(주)의 지분증권에 대한 주주간 약정

연결실체의 특수관계자인 웅진폴리실리콘(주)는 2009년 6월 26일자로 미래에셋파트너스오호사모투자전문회사와 투자약정을 체결하고, 2009년 7월 17일자로 99,999,997천원(13,333,333주, 주당 7,500원) 규모의 유상증자를 실시하였습니다. 상기의 투자약정과 관련하여 연결실체가 미래에셋파



트너스오토사모투자전문회사와 2009년 6월 26일자로 체결한 주주간약정의 주요 내역은 다음과 같습니다.

구 분	내 용
우선매수권 보유	미래에셋파트너스오토사모투자전문회사가 연결실체와 연결실체의 특수관계자가 아닌 제3자에게 웡진폴리실리콘(주)의 지분증권을 양도하고자 하는 경우, 연결실체는 해당 지분증권을 우선하여 매수할 수 있는 권리 보유
매각참여권 부여	연결실체가 보유하고 있는 웡진폴리실리콘(주)의 지분증권을 연결실체의 특수관계자가 아닌 제3자에게 양도하고자 하는 경우, 미래에셋파트너스오토사모투자전문회사는 해당 지분증권을 우선하여 매수할 수 있는 권리 보유

이 외에도 2012년 12월 31일까지 웡진폴리실리콘(주)가 상장하지 못하는 등의 사유발생 시 미래에셋오토사모투자전문회사는 웡진폴리실리콘(주)에 대한 투자금액 99,999,997천원에 일정이자 가산액으로 연결실체에 웡진폴리실리콘(주) 주식의 매수를 청구할 수 있는권리를 가지는 약정을 체결하고 있습니다. 그리고 연결실체는 상기 약정에 따라 웡진폴리실리콘(주) 주식을 매수함으로써 발생하는 손실을 보전받는 약정을 웡진폴리실리콘(주)와체결하고 있습니다.

한편, 연결실체는 매수의 이행을 위하여 연결실체 명의의 미래에셋증권(주) 계좌에 이에 상당하는 금액을 예치하고 있습니다. 당기말 현재 연결실체는 미래에셋오토사모투자전문회사와 상기 약정의 법률적 효력 및 회생담보권 인정여부에 대하여 소송을 진행 중에 있습니다.

당기말 현재 이러한 약정의 법률적 효력 및 연결실체의 금전채무 발생가능성에 대해서는 예측할 수 없습니다.

#### (4) 웡진에너지(주)의 지분증권에 대한 주주간 약정

웡진에너지(주)는 SunEdison International, Inc.를 대상으로 - 총 투자액 미화 USD 10,000,000 상당의 원화(Korea Won)를 주식매수계약서상 회차별 일정조건 충족에 따라 - 총4번의 균등액으로나누어 유상증자의 방식으로 신주를 발행할 예정이며, 이와 관련하여 주주간 계약을 아래와 같이 체결하였습니다.

(단위:천원)		
구 분	내 용	
풋옵션 (매수청구권)에 관한 사항	권리자	SunEdison International, Inc.
	의무이행사	주식회사 웡진홀딩스
	행사기간 (주1 참조)	- 각 회차별 보호예수기간(1년) 종료일로부터 90일 (단, 제1회차 발행분은 SPA계약서에 의거한 선행조건의 충족시 2015년 12월 1일부터 90일) - 풋옵션을 행사하는 서면통지를 수령한 날로부터 30일 이내에 거래종결
	행사가액 (주2 참조)	행사일 기준으로 결정된 주당 법정가격 (단, 행사일 기준 주가가 주당취득가와 동일하거나, 취득가의 150% 이상인 경우, 옵션행사 제한)
콜옵션 (매도청구권)에 관한 사항	권리자	주식회사 웡진홀딩스
	의무이행사	SunEdison International, Inc.
	행사기간 (주1 참조)	상기 풋옵션 행사기간과 동일
	행사가액 (주2 참조)	상기 풋옵션 행사가액과 동일 (단, 행사일 기준 주가가 주당취득가와 동일하거나, 취득가의 50% 이하인 경우, 옵션행사 제한)

- 각 회차별 옵션행사기간(보호예수기간 종료일로부터 90일)에도 불구하고, 웅진에너지(주) 또는 SunEdison International Inc.이 관련 법령에 따라, 기업구조조정촉진법이나 기타 다른 법률에 의 하여 파산, 부도, 회생절차의 대상이 되거나 대상이 될 것으로 합리적으로 예상되는 경우, 각 옵션의 조기행사가 가능함. 단, 이에 따른 보호예수기간중 행사에 대해서는 보호예수기간이 종료되는 시점 에 효력이 발생하며, 이 경우 당사는 해당 주식매매가 종료되는 시점까지 국내 금융기관에 해당 금 원을 예치하여야 함.
- (주2) 주당법정가격은 아래 금액 중 더 낮은 가격을 의미함.
- (a) 다음의 각 가격에 대한 단순평균값: (x) 기준일 직전일(이하 "개시일")로부터 1개월 동안의 주식의 가중평균가격, (y) 개시일로부터 1주일 동안의 주식의 가중평균가격 및 (z) 개시일의 주식의 가중평균가격
- (b) 개시일 기준 주식의 가중평균가격
- (주3) 회차별 유상증자를 통해 발행되는 신주는 주권상장일로부터 1년간 한국예탁결제원에 전량 보호예수함.

(5) 당기말 현재 주요 소송관련 내용은 다음과 같으며, 이러한 소송과 관련하여 재무제표에 미치는 영향을 당기말 현재 예측할 수 없습니다.

#### 가. 연결실체가 원고인 소송

연결실체가 원고인 소송사건은 회생채권조사확정재판 상 존재결정에 대하여 동 결정의 취소를 구하기 위한 소송 등으로 총27건(소송가액 364,918백만원)이 소송 계류중에 있습니다.

#### 나. 연결실체가 피고인 소송

연결실체가 피고로 회생채권이 존재하지 않음을 확인한 조사확정재판에 대하여 이의를 구하는 소송 등 총12건(소송가액 138,186백만원)이 소송 계류중에 있습니다.

(6) 당기말 현재 연결실체의 차입금 및 거래약정과 관련하여 건질로 제공된 어음과 수표의내용은 다음과 같습니다.

(단위: 천원)				
구 분	제 공 처	매 수	금액	내 용
어음	(주)IBK캐피탈	1	백지	할인어음 지급보증
	(주)삼호유직	1	50,000	거래이행보증
	(주)타임박스	1	25,000	거래이행보증

(7) 당기말 현재 금융기관 등과 체결한 주요 약정사항은 다음과 같습니다.

(단위: 천원)				
구 분	금융기관	물건또는내용	약정금액	실행금액
당좌차월	(주)국민은행	당좌대출	3,325,000	2,301,056
대출약정	(주)국민은행 외	구매자금대출	7,750,000	7,433,072
대출약정	(주)국민은행	기업구매론	5,100,000	4,817,581
대출약정	(주)신한은행 외	기업어음할인	12,000,000	12,000,000
대출약정	(주)신한은행 외	일반자금대출	25,560,000	25,560,000
대출약정	한국산업은행	산업운영대출	8,500,000	8,500,000
대출약정	(주)하나은행 등	담보대출	59,599,576	59,599,576

대출약정	(주)신한은행	일반자금대출약정	16,662,367	16,662,367
대출약정	(주)신한은행	에너지이용합리화대출약정	5,355,000	5,355,000
대출약정	한국산업은행	일반자금대출약정	40,000,000	38,472,000
합 계			183,851,943	180,700,652

(8) 당기말 현재 연결실체의 보험가입현황은 다음과 같습니다.

(단위: 천원)			
보험종류	부보대상	부보금액	보험회사
재산종합보험	건물	106,724,691	메리츠화재해상보험(주)
	건축물	2,782,651	
	기계장치	227,406,010	
	공구기구	8,961,280	
	비품	3,977,215	
	차량운반구	124,513	
기계손해담보		247,328,926	
기업휴지손해담보		147,213,259	
합 계		744,518,545	

한편, 상기 부보사항 이외에 연결실체는 가스사고배상책임보험 및 임원배상책임보험에 대한 보험에 가입하고 있으며, 종업원에 대해서는 단체상해보험에 가입하고 있습니다.

(9) 당기말 현재 연결실체의 구매계약 및 장기판매계약은 다음과 같습니다.

당기말 현재 연결실체는 SunEdison Products Singapore Pte. Ltd.으로부터 주요 원재료인 Poly Silicon을 2016년 2월까지 약정된 가격으로 공급받는 장기구매계약을 체결하고 있으며 동시에 동사와 2016년 2월까지 약정된 가격으로 Ingot을 판매하는 장기판매계약을 체결하고 있습니다.

당기말 현재 연결실체는 Wacker Chemie AG로부터 주요 원재료인 Poly Silicon을 2016년 12월까지 약정된 가격으로 공급받는 장기구매계약을 체결하고 있습니다. 한편, 당기 보고기간종료일 현재 선지급한 구매대금과 관련하여 단기선급금과 장기선급금으로 계상된 금액은 각각 2,260백만원 및 27,781백만원입니다.

당기말 현재 연결실체는 (주)웅진폴리실리콘으로부터 주요 원재료인 Poly Silicon을 2015년말까지 약정된 가격으로 공급받는 장기 구매계약을 체결하고 있고 구매하여 왔으나, (주)웅진폴리실리콘의 사정으로 계약물량 공급받기가 어려운 상태입니다. 한편, 당기말 현재 선지급한 구매대금과 관련하여 선급금에 계상된 금액은 26,615백만원입니다. 상기 선급금에 대해서는 전액 대손충당금이 설정되어 있습니다.

당기말 현재 연결실체는 DERMALOGICA, INC.로부터 주요 상품인 화장품을 2016년 12월 31일까지 약정된 가격으로 공급받는 장기 구매계약을 체결하고 있으며 동시에 2016년 12월 31일까지 국내시장에 판매할 수 있는 장기판매 계약을 체결하고 있습니다.

(10) 당기말 현재 연결실체는 다음과 같이 기타보증을 제공받고 있습니다

당기말 현재 연결실체는 극동건설(주)의 공사이행보증과 관련하여 건설공제조합으로부터 32,193백만원, 이행지급보증 및 계약이행보증과 관련하여 (주)서울보증보험으로부터 160백만원의 지급보증 및 1,533백만원의 이행보증을 제공받고 있습니다.

또한 계약이행보증과 관련하여 17백만원, 가스사용료 등과 관련하여 192,700천원의 지급보증을 서울보증보험(주)로부터 제공받고 있습니다.

한편 연결실체의 모회사인 주식회사 웅진홀딩스는 IT사업본부의 입찰보증금 등으로 (주)서울보증보험으로부터 이행보증을 받은 사실이 있으며 채권신고 절차에 따라 (주)서울보증보험은 동건과 관련하여 주식회사 웅진홀딩스에 6,034백만원의 회생채권을 신고한 사실이 있습니다.

또한 당기말 현재 연결실체는 일괄여신한도 거래약정에 따라 (주)우리은행으로부터 55백만원의 외화 지급보증을 제공받고 있습니다.

## 20. 종업원급여

연결실체는 종업원을 위한 퇴직급여제도로 확정급여제도를 운영하고 있으며, 이 제도에 따르면 종업원의 퇴직시 근속 1년당 최종 3개월 평균급여에 지급률과 누진율을 곱한 금액을 지급하도록 되어 있습니다. 확정급여채무의 보험수리적 평가는 적격성이 있는 독립적인 보험계리인에 의해서 예측단위 적립방식을 사용하여 수행되었습니다.

(1) 당기와 전기 중 퇴직급여부채의 변동내역은 다음과 같습니다.

(단위: 천원)		
구 분	당기	전기
퇴직급여부채의 변동:		
기초금액	12,836,981	14,348,672
연결실체의 변동	(803,328)	(34,323)
당기손익으로 인식하는 총비용	5,503,171	6,139,022
사외적립자산 납입액	(2,494,115)	(2,178,476)
보험수리적손실	2,169,137	(608,437)
관계사 전입액	421,381	93,738
급여지급액	(2,520,334)	(4,923,215)
기말금액	15,112,893	12,836,981
재무상태표상 구성항목:		
확정급여채무의 현재가치	26,008,412	21,462,278
사외적립자산의 공정가치	(10,895,519)	(8,625,297)

(2) 당기와 전기 중 확정급여제도와 관련하여 인식된 손익은 다음과 같습니다.

(단위: 천원)		
구 분	당기	전기

당기근무원가	5,069,034	5,505,823
이자원가	705,538	851,481
사외적립자산의 기대수익	(271,401)	(218,282)
합 계	5,503,171	6,139,022

(3) 당기와 전기 중 확정급여채무의 현재가치 변동은 다음과 같습니다.

(단위: 천원)		
구 분	당기	전기
기초금액	21,462,278	22,230,015
연결실체의 변동	(486,588)	(34,322)
당기근무원가	5,069,034	5,505,823
이자원가	705,539	886,604
보험수리적손실(이익)	2,135,543	(646,902)
관계사 전입액	421,381	93,738
급여지급액	(3,298,775)	(6,572,678)
기말금액	26,008,412	21,462,278

(4) 당기와 전기 중 사외적립자산의 공정가치 변동은 다음과 같습니다.

(단위: 천원)		
구 분	당기	전기
기초금액	8,625,297	7,881,343
연결실체의 변동	316,740	-
불입액	2,494,115	2,178,476
관계사 전입액	-	-
사외적립자산의 기대수익	271,402	253,406
보험수리적이익(손실)	(33,594)	(38,465)
급여지급액	(778,441)	(1,649,463)
기말금액	10,895,519	8,625,297

당기와 전기 중 사외적립자산에서 발생한 실제 이자수익은 각각 271,402천원과 253,406천원입니다. 한편, 기대수익률은 보유한 사외적립자산의 유형별 기대수익을 가중평균하여 산정한 것입니다. 경영진은 역사적 수익률 추세 및 향후 12개월의 시장예측분석에 근거하여 기대수익률을 평가하였습니다.

(5) 당기와 전기 중 기타포괄손익으로 인식된 보험수리적손익은 다음과 같습니다.

(단위: 천원)		
구 분	당기	전기
세전 보험수리적이익(손실)	(2,169,137)	608,437

법인세효과	(413,623)	-
세후 보험수리적이익(손실)	(2,582,760)	608,437

(6) 당기말과 전기말 현재 보험수리적평가를 위하여 사용된 주요 추정치는 다음과 같습니다.

(단위: 천원)		
구 분	당기말	전기말
기대임금상승률	3.25~4.90	3.46~3.81
할인율	3.42~3.58	4.26~4.33
사외적립자산의 기대수익률	3.42~3.58	4.26~4.33

## 21. 총당부채

당기와 전기 중 총당부채의 변동내역은 다음과 같습니다.

### (1) 당기

(단위: 천원)					
구 분	유동			비유동	
	반품총당부채	지급보증총당부채	합 계	지급보증총당부채	합 계
기초금액	316,409	19,117,651	19,434,060	224,299,749	224,299,749
연결실체의 변동	-	-	-	-	-
전입액(환입액)	10,410	-	10,410	79,057,714	79,057,714
기말금액	326,819	19,117,651	19,444,470	303,357,463	303,357,463

### (2) 전기

(단위: 천원)							
구 분	유동				비유동		
	반품총당부채	지급보증총당부채	소송총당부채	합 계	판매보증총당부채	지급보증총당부채	합 계
기초금액	425,698	16,010,696	39,523,590	55,959,984	398,767	19,135,266	19,534,033
연결실체의 변동	-	-	(39,523,590)	(39,523,590)	(398,767)	-	(398,767)
전입액(환입액)	(109,289)	3,106,955	-	2,997,666	-	205,164,483	205,164,483
기말금액	316,409	19,117,651	-	19,434,060	-	224,299,749	224,299,749

## 22. 자본금 및 자본잉여금

(1) 연결실체의 당기말 현재 발행할 주식의 총수, 1주당 금액 및 발행한 주식의 수는 각각 1,500,000,000주, 500원 및 52,866,795주입니다.

(2) 연결실체의 당기와 전기 중 자본금 및 주식발행초과금의 변동내역은 다음과 같습니다.

(단위: 천원)						
내 역	당 기			전 기		

	주식수(*1)	자 본 금	주식발행초과금	주식수(*1)	자 본 금	주식발행초과금
기 초 잔 액	52,844,013주	28,672,007	654,610,064	60,272,518주	32,386,259	801,451,626
대주주의 그외 주주 감자	-	-	-	(46,866,177)주	(23,433,089)	-
회생채무 출자전환	341,752주	170,876	(102,526)	586,384,991주	293,192,496	(176,075,039)
출자전환주 5:1 감자	(273,403)주	(136,702)	-	(471,519,121)주	(235,759,561)	-
전체주식 3:1 감자	(45,567)주	(22,783)	-	(85,518,538)주	(42,759,268)	-
유상증자	-	-	-	10,090,340주	5,045,170	29,241,805
주식발행비용	-	-	(100)	-	-	(8,328)
기 말 잔 액	52,866,795주	28,683,398	654,507,438	52,844,013주	28,672,007	654,610,064

(\*1) 당기말과 전기말 현재 자본금을 액면금액으로 나눈 주식수와 발행한 주식의 총수와의 차이 4,500,000주는 자기주식의 이익소각으로 인한 차이입니다.

(3) 연결실체의 당기와 전기 중 기타자본잉여금의 변동내역은 다음과 같습니다.

(단위: 천원)		
구 분	당 기	전 기
기 초	323,782,944	45,879,469
유상증자(신주인수권의 행사)	(1,727,265)	-
유상증자	-	6,789
무상감자	159,485	272,048,926
출자전환	-	(530,154)
주식선택권 상실	-	6,818,347
기타	(573,908)	(440,433)
연결실체의변동	(6,655,978)	-
기 말	314,985,278	323,782,944

## 23. 자기주식

당기와 전기 중 연결실체가 보유한 자기주식의 변동내역은 다음과 같습니다.

(단위: 천원)				
구 분	당 기		전 기	
	주 식 수	금 액	주 식 수	금 액
기 초	215,870주	2,135,921	3,238,060주	32,038,919
대주주의 특수관계인 5:1 감자	-	-	(2,590,448)주	(25,631,135)
전체주식 3:1 감자	-	-	(431,742)주	(4,271,863)
기 말	215,870주	2,135,921	215,870주	2,135,921

## 24. 이익잉여금(결손금)

(1) 당기와 전기 중 이익잉여금(결손금)의 변동내역은 다음과 같습니다.

(단위: 천원)
----------

구 분	당 기	전 기
기초금액	(953,315,913)	(1,353,275,902)
당기순이익(손실)	66,534,426	229,973,461
-차감: 비지배주주지분	25,982,063	170,161,355
보험수리적이익(손실)	(2,582,760)	(1,743,064)
-차감: 비지배주주지분	764,392	1,568,237
기타	(818,019)	-
연결실체의변동	496,478	-
기말금액	(862,939,333)	(953,315,913)

(2) 지배회사 (주)웅진홀딩스의 당기와 전기의 별도재무제표상 이익잉여금(결손금)처리계산서는 다음과 같습니다.

(단위: 원)				
구 분	당 기		전 기	
	처리예정일: 2015년 3월 27일		처리확정일: 2014년 3월 21일	
I. 미처분이익잉여금(미처리결손금)		(796,607,416,483)		(897,145,022,466)
전기이월미처분이익잉여금	(897,145,022,466)		(1,288,822,850,983)	
당기순이익(손실)	101,135,571,599		390,606,040,272	
보험수리적이익(손실)	(597,965,616)		1,071,788,245	
II. 이익잉여금처분액(결손금처리액)		-		-
III. 차기이월미처분이익잉여금(차기이월미처리결손금)		(796,607,416,483)		(897,145,022,466)

## 25. 법인세비용

(1) 당기와 전기의 계속사업손익법인세수익의 산출내역은 다음과 같습니다.

(단위: 천원)		
구 분	당 기	전 기
당기법인세부담액	-	127,999
과거기간 당기법인세에 대하여 당기에 인식한 조정사항	562,865	(3,309,304)
일시적차이 등의 발생과 소멸로 인한 이연법인세수익(*1)	14,924,072	85,470,743
당기손익 이외로 인식되는 항목과 관련된 법인세비용	(514,939)	102,669
기타(해외원천납부세액)	69,817	-
법인세비용(수익)	15,041,815	82,392,107

(\*1) 당기와 전기 중 일시적차이 등의 발생과 소멸로 인한 이연법인세수익은 다음과 같습니다.

(단위: 천원)		
구 분	당 기	전 기
기말 이연법인세순자산(부채)	39,199,789	54,123,861
기초 이연법인세순자산(부채)	54,123,861	139,594,604
일시적차이 등의 발생과 소멸로 인한 이연법인세비용(수익)	14,924,072	85,470,743



(\*2) 당기와 전기 중 당기손익 이외로 인식되는 항목과 관련된 당기법인세와 이연법인세는 다음과 같습니다.

(단위: 천원)		
구 분	당기	전기
이연법인세:		
- 보험수리적손익	196,094	-
- 파생상품평가손익	-	65,627
- 매도가능증권평가손익	(142,546)	37,042
- (부의)지분법자본변동	-	-
- 해외사업장환산외환차이	-	-
- 토지재평가손익	(568,487)	-
합 계	(514,939)	102,669

(2) 당기와 전기 중 법인세비용과 회계이익의 관계는 다음과 같습니다.

(단위: 천원)		
구 분	당기	전기
법인세비용차감전계속사업순이익(손실)	79,003,716	584,128,861
적용세율에 따른 세부담액	18,656,899	140,897,184
조정사항		
비과세수익	(506,519)	(42,382,151)
비공제비용	2,156,939	56,519,834
법인세환급액	(11,959,722)	(1,043,233)
일시적차이 등에 대한 이연법인세 미인식액의 변동	3,919,145	(49,662,173)
과거기간 당기법인세에 대하여 당기에 인식한 조정사항	2,669,975	-
외국납부세액	69,817	(21,937,354)
기타(세율변동효과 등)	35,281	-
법인세비용(수익)	15,041,815	82,392,107
평균유효세율	19.04%	14.11%

(3) 당기말 현재 일시적차이의 법인세효과는 당해 일시적차이가 소멸되는 회계연도의 미래예상세율을 적용하여 계산하여 산정하였습니다.

(4) 연결실체의 이연법인세자산과 이연법인세부채에 대해서 동일 과세당국이 부과하는 법인세이며 연결실체가 당기법인세자산과 당기법인세부채를 상계할 수 있는 법적으로 집행가능한 권리와 의도를 가지고 있는 경우에만 이연법인세자산과 이연법인세부채를 상계하여 재무상태표에 표시하였습니다.

(5) 당기와 전기 중 이연법인세자산(부채)의 변동내역은 다음과 같습니다.

## ① 당기

(단위: 천원)					
구 분	기초금액	연결실체의 변동	당기손익 반영	기타포괄손익 반영	기말금액
확정급여채무	3,286,582	-	1,122,150	202,044	4,610,776
사외적립자산	(1,460,578)	-	(489,799)	-	(1,950,377)
감가상각비	13,755,772	-	(4,939,780)	-	8,815,992
미지급비용	7,467,607	-	(7,077,489)	-	390,118
장기금융보증계약부채	73,258	-	8,755,925	-	8,829,183
유동성금융보증계약부채	8,246,010	-	-	-	8,246,010
장기금융보증계약부채	3,609	-	-	-	3,609
지급보증총당부채	59,398,287	-	-	-	59,398,287
출자전환채무	37,137,031	-	-	-	37,137,031
무형자산	(23,476)	-	23,476	-	-
무형자산손상차손	94,938	-	50,675	-	145,613
파생상품	(34,628)	-	(8,580)	-	(43,208)
대손충당금	73,596,939	-	2,999,581	-	76,596,520
관계기업주식 등	14,379,284	-	(18,992,029)	-	(4,612,745)
자기주식	(6,536,363)	-	6,609,679	-	73,316
매도가능금융자산	2,986,247	-	(3,076,747)	-	(90,500)
신주인수권상환할증금	1,787,164	-	(2,221,053)	-	(433,889)
신주인수권조정	(896,360)	-	796,166	-	(100,194)
미수수익	(1,607,907)	-	(495,047)	-	(2,102,954)
재고자산	403,861	-	99	-	403,960
정부보조금	1,471,279	-	(975,049)	-	496,230
일시상각충당금	(1,394,362)	-	1,040,100	-	(354,262)
대손금	-	-	1,117,368	-	1,117,368
금융비용자본화	(458,120)	-	-	-	(458,120)
현재가치할인차금	(8,479,861)	-	5,042,819	-	(3,437,042)
이월결손금	55,431,866	-	(16,556,269)	-	38,875,597
기타(연결조정 등)	(204,216,696)	11,689,570	(2,288,483)	(567,009)	(195,382,618)
이연법인세부채 증가		-	-	3,026,088	3,026,088
합 계	54,411,383	11,689,570	(29,562,287)	2,661,123	39,199,789

## ② 전기

(단위: 천원)					
구 분	기초금액	연결실체의 변동	당기손익 반영	기타포괄손익 반영	기말금액
확정급여채무	2,964,931	(7,551)	329,202	-	3,286,582
사외적립자산	(1,118,617)	-	(341,961)	-	(1,460,578)
감가상각비	16,536,635	-	(2,780,863)	-	13,755,772
미지급비용	4,419,728	-	3,047,879	-	7,467,607
장기금융보증계약부채	990,474	-	(917,216)	-	73,258
유동성금융보증계약부채	699,698	-	7,546,312	-	8,246,010
장기금융보증계약부채	-	-	3,609	-	3,609
지급보증총당부채	-	-	59,398,287	-	59,398,287

출자전환채무	-	-	37,137,031	-	37,137,031
무형자산	170,229	-	(193,705)	-	(23,476)
무형자산손상차손	-	-	94,938	-	94,938
파생상품	(115,666)	-	15,411	65,627	(34,628)
대손충당금	116,174,773	-	(42,577,834)	-	73,596,939
관계기업주식 등	187,447,878	-	(173,068,594)	-	14,379,284
자기주식	(5,942,147)	-	(594,216)	-	(6,536,363)
판매보증충당부채	87,729	-	(87,729)	-	-
매도가능금융자산	122,462	-	2,826,743	37,042	2,986,247
유동성장기차입금	4,400,000	-	(4,400,000)	-	-
신주인수권상환할증금	2,364,252	-	(577,088)	-	1,787,164
신주인수권조정	(2,782,597)	-	1,886,237	-	(896,360)
미수수익	(2,847,305)	-	1,239,398	-	(1,607,907)
재고자산	5,611,109	(4,773,359)	(433,889)	-	403,861
광고선전비	1,089	-	(1,089)	-	-
정부보조금	1,134,592	-	336,687	-	1,471,279
일시상각충당금	(971,929)	-	(422,433)	-	(1,394,362)
금융보증충당부채	32,163,781	-	(32,163,781)	-	-
대손금	7,446,439	-	(7,446,439)	-	-
기타자산손상차손	28,762	-	(28,762)	-	-
유형자산	(9,439,753)	(81,317,274)	90,757,027	-	-
금융비용자본화	(460,219)	-	2,099	-	(458,120)
현재가치할인차금	-	-	(8,479,861)	-	(8,479,861)
이월결손금	27,399,572	-	28,032,294	-	55,431,866
기타(연결조정 등)	(246,891,296)	86,098,184	(43,423,584)	-	(204,216,696)
합 계	139,594,604	-	(85,285,890)	102,669	54,411,383

(6) 당기말과 전기말 현재 이연법인세자산·부채가 인식되지 않은 종속회사, 관계회사 및 조인트벤처 투자와 관련된 일시적차이의 총액은 다음과 같습니다.

(단위: 천원)		
구 분	당기말	전기말
이연법인세 미인식 일시적차이	188,442,960	184,523,815

(7) 연결실체는 차기 이후 예상연평균이익이 각 회계연도에 소멸되는 이월결손금 및 세액공제이월액을 초과하여 이연법인세자산의 실현가능성이 있는 것으로 판단하고 있습니다. 다만, 대손충당금 등 기타누적일시적차이 및 일부 이월결손금에 대해서는 미래에 실현될 가능성이 희박하여 법인세효과를 인식하지 않았습니다.

(8) 상계 전 총액기준에 의한 이연법인세자산과 이연법인세부채 및 당기법인세부채와 당기법인세자산의 내용은 다음과 같습니다.

(단위: 천원)	
구분	금액

이연법인세자산	43,448,215
이연법인세부채	4,248,426
당기법인세자산	3,134,897
당기법인세부채	666,808

## 26. 지배기업지분에 대한 주당손익

### (1) 지배기업지분에 대한 기본주당손익

(단위: 원)				
내역	당기		전기(*1)	
	기본주당계속사업이익	기본주당순이익	기본주당계속사업이익	기본주당순이익
법인세비용차감후이익(손실)	103,459,877,180	92,516,488,586	548,007,557,075	400,134,815,610
가중평균보통유통주식수 (*2) (*3)	52,844,887	52,844,887	37,245,999	37,245,999
지배회사지분에 대한 기본주당이익(손실)	1,958	1,751	14,713	10,743

(\*1) 비교표시재무제표를 재작성함에 따라 재계산하였습니다.

### (\*1) 당기 가중평균유통주식수

(단위 : 일, 주)			
구분	유통주식수	일수	적수
기초	52,844,013	365	19,288,064,745
회생채무 출자전환	22,782	14	318,948
기말	52,866,795		19,288,383,693

▷ 당기 가중평균유통주식수의 계산내역 :  $19,288,383,693 \div 365\text{일} = 52,844,887\text{주}$

### (\*2) 전기 가중평균유통주식수

(단위 : 일, 주)			
구분	유통주식수	일수	적수
기초	60,272,518	365	16,454,397,414
대주주외 그외 주주 감자	(46,866,177)	365	(12,794,466,321)
회생채무 출자전환	582,639,158	313	128,763,253,918
출자전환주 5:1 감자	(468,522,439)	313	(103,543,459,019)
전체주식 3:1 감자(기초)	(8,937,952)	365	(2,440,060,896)
전체주식 3:1 감자(출자전환)	(76,081,142)	313	(16,813,932,382)
이의철회	249,707	33	8,240,331
유상증자	10,090,340	5	50,451,700
기말	52,844,013		13,594,789,617

▷ 전기 가중평균유통주식수의 계산내역 :  $13,594,789,617 \div 365\text{일} = 37,245,999\text{주}$

(2) 반회석성 잠재적 보통주

잠재적 보통주인 전환사채는 2013년 2월 22일 회생계획안에 따라 회생채권으로 조건변경되었고, 주식선택권은 회생계획안에 따라 소멸되었으므로 회석효과는 없습니다.

27. 금융상품

(1) 당기말과 전기말의 금융자산의 범주별 구분 내역은 다음과 같습니다.

① 당기말

(단위: 천원)				
계정과목	현금및현금성자산	파생상품자산	대여금및수취채권	매도가능금융자산
현금및현금성자산	177,598,377	-	-	-
단기매매목적비파생상품자산	-	-	415,930	-
유동성매도가능금융자산	-	-	-	1,121
비유동매도가능금융자산	-	-	-	811,571
금융기관예치금	-	-	208,079,928	-
장기금융기관예치금	-	-	17,575	-
매출채권	-	-	120,583,707	-
장기매출채권	-	-	8,607,964	-
단기대여금	-	-	489,556	-
장기대여금	-	-	421,147	-
미수금	-	-	31,353,365	-
장기미수금	-	-	274,577	-
미수수익	-	-	3,805,015	-
장기보증금	-	-	3,726,830	-
합계	177,598,377	-	377,775,594	812,692

② 전기말

(단위: 천원)				
계정과목	현금및현금성자산	파생상품자산	대여금및수취채권	매도가능금융자산
현금및현금성자산	114,723,777	-	-	-
비유동매도가능금융자산	-	-	-	893,282
비유동매매목적파생상품자산	-	858,143	-	-
금융기관예치금	-	-	271,412,732	-
매출채권	-	-	109,056,249	-
단기대여금	-	-	5,818,000	-
미수금	-	-	55,162,455	-
미수수익	-	-	6,661,877	-
장기금융기관예치금	-	-	67,575	-
장기매출채권	-	-	14,161,671	-
장기대여금	-	-	2,261,189	-

장기미수금	-	-	110,000	-
장기보증금	-	-	5,063,702	-
합 계	114,723,777	858,143	469,775,450	893,282

(2) 당기말과 전기말의 금융부채의 범주별 구분 내역은 다음과 같습니다.

① 당기말

(단위: 천원)			
계정과목	상각후원가로 측정하는 금융부채	금융보증부채	금융리스부채
매입채무	67,260,757	-	-
미지급금	10,656,965	-	-
장기미지급금	645,314	-	-
미지급비용	5,642,465	-	-
단기예수보증금	25,460,484	-	-
예수보증금	3,037,982	-	-
단기차입금	67,054,595	-	-
장기차입금	5,405,000	-	-
유동성사채	68,950,800	-	-
유동성신주인수권부사채	97,612,080	-	-
유동성장기차입금	57,234,367	-	-
유동성금융리스부채	-	-	115,263
유동성금융보증계약부채	-	13,421	-
장기금융보증계약부채	-	1,492	-
유동성금융보증충당부채	-	19,117,651	-
장기금융보증충당부채	-	303,357,463	-
유동성회생채무	63,532,742	-	-
회생채무	41,812,382	-	-
합계	514,305,933	322,490,027	115,263

② 전기말

(단위: 천원)			
계정과목	상각후원가로 측정하는 금융부채	금융보증부채	금융리스부채
유동성금융보증계약부채	-	302,721	-
유동성금융보증충당부채	-	19,117,651	-
매입채무	67,124,532	-	-
미지급금	16,978,422	-	-
미지급비용	30,895,529	-	-
단기예수보증금	8,730,544	-	-
단기차입금	137,668,358	-	-
자산유동화채무	1,333,333	-	-
유동성사채	63,278,659	-	-
유동성신주인수권부사채	1,456,304	-	-

유동성장기차입금	136,146,625	-	-
유동성금융리스부채	-	-	721,458
장기금융보증계약부채	-	14,912	-
장기금융보증충당부채	-	224,299,749	-
장기미지급금	890,000	-	-
예수보증금	15,033,341	-	-
장기미지급비용	2,493,251	-	-
장기차입금	49,281,637	-	-
신주인수권부사채	99,264,031	-	-
합 계	630,574,566	243,735,033	721,458

(3) 금융상품 범주별 금융손익의 내역은 다음과 같습니다.

① 금융수익

가. 당기

(단위: 천원)						
구 분	당기손익					
	이자수익	배당금수익	금융 보증수익	파생상품 거래이익	파생상품 평가이익	합 계
현금및현금성자산	3,687,064	-	-	-	-	3,687,064
대여금및수취채권	24,690,063	-	-	-	-	24,690,063
매도가능금융자산	11,808	30,000	-	-	-	41,808
금융보증부채	-	-	15,259,492	-	-	15,259,492
합 계	28,388,935	30,000	15,259,492	-	-	43,678,427

(\*1) 법인세효과 반영 후 금액입니다.

나. 전기

(단위: 천원)						
구 분	전기손익					
	이자수익	배당금수익	금융 보증수익	파생상품 거래이익	매도가능금융자산처 분이익	합 계
현금및현금성자산	3,257,938	-	-	-	-	3,257,938
대여금및수취채권	18,949,906	-	-	-	-	18,949,906
매도가능금융자산	313,549	30,000	-	-	85,582	429,131
금융보증부채	-	-	3,409,718	-	-	3,409,718
파생상품	-	-	-	30,402	-	30,402
합 계	22,521,393	30,000	3,409,718	30,402	85,582	26,077,095

② 금융원가

## 가. 당기

(단위: 천원)									
구 분	당기손익							기타포괄손익	합 계
	이자비용	현재가치할인 차금상각 (*1)	매도가능 금융자산 처분손실	파생상품 거래손실	사채상환 손실	금융 보증비용	소 계	매도가능 금융자산 평가손실(*3)	
상각후원가로 측정하는 금융부채	15,589,096	9,963,200	-	-	406	-	25,552,702	-	25,552,702
매도가능금융자산	-	-	25,278	-	-	-	25,278	(4,827)	20,451
파생상품	-	-	-	94,100	-	-	94,100	-	94,100
금융보증충당부채(*2)	-	-	-	-	-	51,523,780	51,523,780	-	51,523,780
합 계	15,589,096	9,963,200	25,278	94,100	406	51,523,780	77,195,860	(4,827)	77,191,033

(\*1) 당기 회생채무의 현재가치할인차금 상각액을 이자비용과 구분표시하였습니다.

(\*2) 금융보증비용 중 지급보증에 대한 금융보증충당부채의 전기말 현재가치할인차금누계액 15,761,382천원은 소송의 결과 및 발생시기 등을 합리적으로 예측할 수 없어 당기 금융보증비용으로 인식하였습니다.

(\*3) 법인세 효과 반영후 금액입니다.

## 나. 전기

(단위: 천원)									
구 분	전기손익								합 계
	이자비용	현재가치할인 차금상각 (*1)	매도가능 금융자산 처분손실	파생상품 거래손실	파생상품 평가손실	사채상환손실	금융 보증비용	금융 보증손실	
상각후원가로 측정하는 금융부채	21,844,066	28,332,621	-	-	84,360	3,073,082	-	-	53,334,129
매도가능금융자산	-	-	9,920	-	-	-	-	-	9,920
파생상품	-	-	-	179,687	-	-	-	-	179,687
금융보증부채(*2)	-	-	-	-	-	-	108,146,936	208,271,438	316,418,374
합 계	21,844,066	28,332,621	9,920	179,687	84,360	3,073,082	108,146,936	208,271,438	369,942,110

(\*1) 전기 회생채무의 현재가치할인차금 상각액을 이자비용과 구분표시하였습니다.

## 28. 영업부문

### (1) 부문에 대한 일반정보

구 분	사 업 내 용
지 주	계열사 관리 및 투자, IT서비스 등
출 판 유 통	서적 도매, 보관 및 운송
에 너 지	잉곳의 제조, 판매 및 유통
오 락	레저 및 오락 등
기 타	부인권 소송 등

### (2) 사업별 부문의 재무현황

당기와 전기 중 연결실체의 산업별 재무현황은 다음과 같습니다.



## ① 당기

(단위: 천원)									
구 분	지 주 등	출판·유통	에너지	오락 등	기타	연 결 조 정	소 계	중단사업	합 계
손익계산서:									
총매출액	171,600,889	128,534,810	163,284,369	-	2,048,700	(8,542,857)	456,925,911	-	456,925,911
내부매출액	(8,074,184)	(395,888)	-	-	(72,785)	8,542,857	-	-	-
순매출액	163,526,705	128,138,922	163,284,369	-	1,975,915	-	456,925,911	-	456,925,911
감가상각비	(1,216,752)	(471,211)	(324,156)	-	(64,020)	-	(2,076,139)	-	(2,076,139)
무형자산상각비	(856,256)	(378,667)	(189,061)	-	(4,169)	-	(1,428,153)	-	(1,428,153)
유형자산손상차손	-	(78,400)	(356,826)	-	-	-	(435,226)	-	(435,226)
무형자산손상차손	-	(608,116)	-	-	-	-	(608,116)	-	(608,116)
영업이익(손실)	15,323,714	3,372,748	(13,100,904)	-	(2,236,882)	1,359,812	4,718,488	-	4,718,488
당기순이익(손실)	101,135,572	(626,918)	(35,679,261)	-	2,711,035	11,463,287	79,003,715	(12,469,290)	66,534,425
재무상태표:									
업종별자산	798,480,613	133,779,085	339,739,079	256,770,033	252,144,749	(472,057,461)	1,308,856,098	296,929,115	1,605,785,213
업종별부채	475,072,536	117,742,887	267,980,271	263,781,203	2,278,078	(144,614,829)	982,240,146	304,651,894	1,286,892,040
비지배지분 :									
비지배지분율	-	31.3%	61.8%	-	25.7% 등	-	-	19.7%	237.3%
비지배지분순익	-	(887,855)	(22,234,549)	-	(116,558)	-	(23,238,962)	(2,743,101)	(25,982,063)
비지배지분장부가	-	2,993,696	44,305,495	(8,727,137)	751,946	-	39,324,000	(3,816,874)	35,507,126

## ② 전기

(단위: 천원)								
구 분	지 주	출 판 유통	에너지	기타	연 결 조 정	소 계	중단사업	합 계
손익계산서:								
총매출액	169,190,891	140,178,289	119,878,805	6,619,983	(53,082,708)	382,785,260	-	382,785,260
내부매출액	(23,952,889)	(22,509,836)	-	(6,619,983)	53,082,708	0	-	-
순매출액	145,238,002	117,668,453	119,878,805	-	-	382,785,260	-	382,785,260
감가상각비	(714,682)	(626,557)	(317,190)	-	-	(1,658,429)	-	(1,658,429)
무형자산상각비	(834,639)	(399,735)	(200,919)	-	-	(1,435,293)	-	(1,435,293)
유형자산손상차손	-	-	(72,151)	-	-	(72,151)	-	(72,151)
무형자산손상차손	(209,399)	-	-	-	-	(209,399)	-	(209,399)
영업이익(손실)	16,505,238	3,779,043	(31,233,948)	610,628	(16,249,748)	(26,588,787)	-	(26,588,787)
당기순이익(손실)	390,606,040	77,542	(51,281,868)	628,464	169,088,604	509,118,782	(279,145,321)	229,973,461
재무상태표:								
업종별 자산	1,003,657,080	134,788,758	351,682,556	106,381,598	417,860,317	2,014,370,309	297,491,898	2,311,862,207
업종별 부채	771,804,370	119,776,007	259,429,152	107,067,610	483,528,498	1,741,605,637	119,776,007	1,861,381,644
비지배지분 :								
비지배지분율	-	31.3%	64.6%	-	-	-	-	-
비지배지분순익	-	(508,185)	-	-	(34,269,053)	(34,777,238)	(135,384,117)	(170,161,355)
비지배지분장부가	-	342,934	-	-	62,563,877	62,906,811	176,891,198	239,798,009

(\*) 비교표시 재무제표를 재작성함에 따라 재작성하였습니다.

해외귀속 부문수익과 부문자산 및 부문부채가 중요하지 아니하므로 지역에 대한 정보는 공시하지 아니하였습니다.

(2) 연결실체 지주 영업부분 중 현재 진행 중인 용역계약과 관련하여 인식한 용역손익 등의 주요내용

은 다음과 같습니다.

(단위: 천원)		
내역	당기	전기
계약수익 인식액	11,129,644	11,765,567
누적용역원가	8,941,948	9,344,651
누적용역손익	2,187,696	2,420,916
선수금	271,105	176,998
미수금	523,094	3,192,512

(3) 보고기간 종료일 현재 보고부문들의 자산 합계에서 연결실체 자산으로의 조정내역은 다음과 같습니다.

(단위: 천원)		
구분	당기	전기
보고부문 자산 합계	2,077,842,674	1,894,001,890
부문간 내부채권/채무 제거	(23,463,764)	(10,266,950)
부문간 비현금성자산 제거	(448,593,697)	428,127,266
기업전체 자산	1,605,785,213	2,311,862,206

(4) 보고기간 종료일 현재 보고부문들의 부채 합계에서 연결실체 부채로의 조정내역은 다음과 같습니다.

(단위: 천원)		
구분	당기	전기
보고부문 부채 합계	1,431,506,869	1,377,853,146
부문간 내부채권/채무 제거	(52,275,575)	(10,266,950)
부문간 비현금성부채 제거	(92,339,254)	493,795,449
기업전체 부채	1,286,892,040	1,861,381,645

## 29. 현금흐름표

당기와 전기 중 현금의 유입과 유출이 없는 중요한 거래는 다음과 같습니다.

(단위: 천원)		
내역	당기	전기
장기차입금의 유동성분류	-	11,977,250
신주인수권부사채의 유동성 대체	-	1,456,303
사채의 유동성 대체	-	63,278,659
관계기업주식의 매각예정비유동자산 대체	-	178,154,596
관계기업주식의 종속기업 대체	-	49,698,801

대여금 등의 매도가능금융자산 재분류 후 제각	-	298,664,537
장기차입금의 유동성대체	-	18,500,000
선급금의 시설이용권 대체	-	300,000
건설중인무형자산의 대체	-	71,556
건설중인유형자산의 대체	1,566,416	2,959,346
채권채무의 상계	-	-
유형자산에서 미수금으로 대체	-	14,256,598
재고자산에서 유형자산으로 대체	-	3,181,180
예수보증금의 유동성대체	-	3,772,211
미수수익의 단기대여금 대체	-	10,339,661
종속기업주식의 매각예정비유동자산 대체	59,698,801	128,455,795
사채 등의 회생채무 대체	-	963,577,470
미지급금의 지급보증충당부채 대체	16,747,682	29,159,391
금융보증계약부채의 지급보증충당부채 대체	-	4,056,712
지급보증충당부채의 비유동성 대체	-	26,464,840
단기대여금의 미수금 대체	62,811,301	134,533,479
단기대여금의 장기대여금 대체	-	62,811,301
미수금 및 손상차손누계액 제각	-	397,304
미수수익 및 손상차손누계액 제각	-	8,196,892
매출채권 및 손상차손누계액 제각	1,724,809	5,568,961
구상채권의 미수금 및 손상차손누계액 인식	14,956,771	21,409,147
무상감자	-	301,951,918
주식선택권의 소멸	-	6,818,347
회생채무 출자전환	-	293,193,706
매각예정자산과 선수금 상계	212,497,649	
회생채무의 현할차 상각	23,196,388	
회생채무의 조기변제 할인	11,538,645	
지급보증충당부채의 현할차 상각	4,502,450	

### 30. 비용의 성격별 분류

당기와 전기 중 연결실체의 계속사업영업비용의 성격별 분류는 다음과 같습니다.

#### (1) 당기

(단위: 천원)			
계정과목	매출원가	판매비와관리비	합계
재고자산 변동	(7,334,016)	-	(7,334,016)
원재료 등 매입액	190,959,421	-	190,959,421
감가상각비	14,850,728	2,076,139	16,926,867

무형자산상각비	476,184	1,428,153	1,904,337
급여	45,966,874	16,695,938	62,662,812
복리후생비	3,179,800	4,929,106	8,108,906
퇴직급여	3,650,469	1,622,629	5,273,098
주식보상비용	108,837	472,340	581,177
용역비	34,174,323	3,790,453	37,964,776
외주가공비	719,714	-	719,714
임차료	2,610,688	1,859,404	4,470,092
세금과공과	854,948	1,780,972	2,635,920
매출채권손상차손	-	(5,931,188)	(5,931,188)
기타비용	119,407,688	13,857,818	133,265,506
합 계	409,625,658	42,581,764	452,207,422

## (2) 전기

(단위: 천원)			
계 정 과 목	매출원가	판매비와관리비	합 계
재고자산 변동	(47,202,137)	-	(47,202,137)
원재료 등 매입액	194,668,761	-	194,668,761
감가상각비	30,038,108	1,658,429	31,696,537
무형자산상각비	718,526	1,435,293	2,153,819
급여	37,970,012	13,214,179	51,184,191
퇴직급여	4,382,525	1,255,940	5,638,465
해고급여	-	38,034	38,034
복리후생비	2,651,321	4,478,127	7,129,448
주식보상비용	-	233,500	233,500
용역비	52,094,977	3,098,826	55,193,803
임차료	4,058,344	1,279,603	5,337,947
세금과공과	598,686	1,917,361	2,516,047
매출채권손상차손	-	10,180,868	10,180,868
기타비용	83,062,507	7,542,257	90,604,764
합 계	363,041,630	46,332,417	409,374,047

## 31. 위험관리

### (1) 위험관리의 개요

연결실체는 금융상품을 운용함에 따라 다음과 같은 위험에 노출되어 있습니다.

- ① 신용위험
- ② 유동성위험

- ③ 환위험
- ④ 이자율위험
- ⑤ 기타 가격위험관리

본 주석은 상기 위험에 대한 연결실체의 노출정도 및 이와 관련하여 연결실체가 수행하고 있는 자본 관리와 위험관리의 목적, 정책 및 절차와 위험측정방법 등에 대한 질적 공시사항과 양적 공시사항을 포함하고 있습니다.

## (2) 위험관리 개념체계

연결실체는 금융상품과 관련하여 신용위험, 유동성위험, 환위험, 이자율위험 등과 같은 다양한 금융 위험에 노출되어 있습니다. 연결실체의 위험관리는 연결실체의 재무적 성과에 영향을 미치는 잠재적 위험을 식별하여 연결실체가 허용가능한 수준으로 감소, 제거 및 회피하는 것을 그 목적으로 하고 있습니다. 연결실체는 전사적인 수준의 위험관리 정책 및 절차를 마련하여 운영하고 있으며, 연결실체의 재무부문에서 위험관리에 대한 총괄책임을담당하고 있습니다. 연결실체의 재무부문은 이사회에서 승인된 위험관리 정책 및 절차에 따라 연결실체의 영업과 관련한 금융위험을 감시하고 관리하는 역할을 하고 있으며, 금융위험의 성격과 노출정도를 분석하고 있습니다. 연결실체의 이사회는 전반적인 금융위험관리전략을 수립하고 위험회피 수단 및 절차를 결정하며 위험관리의 효과성에 대한 사후평가를 수행하고 있습니다. 또한, 연결실체의 내부감사인은 위험관리 정책 및 절차의 준수 여부와 위험 노출 한도를 지속적으로 검토하고 있습니다. 연결실체의 전반적인 금융위험 관리 전략은 전기와 동일합니다.

## (3) 금융위험관리

### ① 신용위험관리

연결실체는 금융상품의 당사자 중 일방이 의무를 이행하지 않아 상대방에게 재무손실을 입힐 신용위험에 노출되어 있습니다. 연결실체의 경영진은 신용위험을 관리하기 위하여 신용도가 일정 수준 이상인 거래처와 거래하고 있으며, 금융자산의 신용보강을 위한 정책과 절차를 마련하여 운영하고 있습니다. 연결실체는 신규 거래처와 계약시 공개된 재무정보와 신용평가기관에 의하여 제공된 정보 등을 이용하여 거래처의 신용도를 평가하고 이를 근거로 신용거래한도를 결정하고 있으며, 담보 또는 지급보증을 제공받고 있습니다. 또한, 연결실체는 주기적으로 거래처의 신용도를 재평가하여 신용거래한도를 재검토하고 담보수준을 재조정하고 있으며, 회수가 지연되는 금융자산에 대하여는 분기 단위로 회수지연현황 및 회수대책이 보고되고 있으며 지연사유에 따라 적절한 조치를 취하고 있습니다.

금융자산의 장부금액은 신용위험에 대한 최대노출정도를 표시하고 있습니다. 당기말과 전기말 현재 연결실체의 신용위험에 대한 노출정도는 다음과 같습니다.

(단위: 천원)		
구분	당기말	전기말
[유동자산]		
현금성자산(*1)	177,598,376	114,723,777
단기매매목적비파생상품자산	415,930	-
유동성매도가능금융자산	1,121	-
기타의기타유동금융자산	-	583,000
금융기관예치금	208,079,929	271,412,732

매출채권(*2)	120,583,707	109,056,249
단기대여금(*2)	489,556	5,818,000
미수금(*2)	31,353,365	55,162,455
미수수익(*2)	3,805,014	6,661,877
소 계	542,326,998	563,418,090
[비유동자산]		
비유동매도가능금융자산	811,571	893,282
비유동매매목적비파생상품자산	-	858,143
장기금융기관예치금	17,575	67,575
장기매출채권(*2)	8,607,964	14,161,671
장기대여금	421,147	2,261,189
장기미수금(*2)	274,577	110,000
장기보증금	3,726,830	5,063,702
소 계	13,859,664	23,415,562
합 계	556,186,662	586,833,652

(\*1) 상기 금액은 시재금은 제외한 금액입니다.

(\*2) 상기 금액은 손상차손누계액 및 현재가치할인차금 차감 후의 금액입니다.

연결실체는 (주)하나은행 등의 금융기관에 현금및현금성자산 및 금융기관예치금을 예치하고 있으며, 신용등급이 우수한 금융기관과 거래하고 있으므로 금융기관으로부터의 신용위험은 제한적입니다.

당기말과 전기말 현재 대여금및수취채권의 해외 비중은 중요하지 않으므로 지역별신용위험에 대한 최대 노출정도에 대한 정보는 공시하지 아니하였습니다.

## ② 유동성위험관리

연결실체는 현금 등 금융자산을 인도하여 결제하는 금융부채에 관련된 의무를 충족하는 데 어려움을 겪게 될 유동성위험에 노출되어 있습니다. 연결실체는 유동성위험을 관리하기 위하여 단기 및 중장기 자금관리계획을 수립하고 현금유출예산과 실제 현금유출액을 지속적으로 분석·검토하여 금융부채와 금융자산의 만기구조를 대응시키고 있습니다. 연결실체의 경영진은 영업활동현금흐름과 금융자산의 현금유입으로 금융부채를상환가능하다고 판단하고 있습니다.

(단위: 천원)					
구 분	장부금액	계약상현금흐름	잔존계약만기		
			1년 미만	1 ~ 5년	5년 이상
[비파생금융자산]					
당기말	501,051,456	501,269,713	456,016,449	45,253,265	-
전기말	-	-	-	-	-
[비파생금융부채]					
당기말(*)	548,544,736	550,017,336	501,110,634	33,037,520	15,869,182
전기말(*)	556,592,570	561,647,129	410,658,900	148,153,229	2,835,000

(\*) 금융보증부채는 제외한 금액입니다.

### ③ 환위험

연결실체는 제품 수출 및 원재료 수입 거래와 관련하여 USD 등의 환율변동위험에 노출되어 있습니다. 연결실체는 내부적으로 원화 환율 변동에 대한 환위험을 정기적으로 측정하고 있습니다.

당기말과 전기말 현재 기능통화 이외의 외화로 표시된 화폐성자산의 기능통화로 환산된 장부금액은 다음과 같습니다.

(단위: 천원)								
구 분	당기말				전기말			
	USD	JPY	EUR	기타	USD	JPY	EUR	기타
자산:								
현금성자산	2,052,327	-	-	-	4,933,716	-	-	30,667
매출채권및기타채권	52,525,915	-	-	-	36,490,473	-	6,772	1,868
자산 합계	54,578,242	-	-	-	41,424,189	-	6,772	32,535
부채:								
매입채무및기타채무	17,244,689	1,355,188	3,196,742	-	16,478,879	1,057,585	2,768,536	-
유동성사채	38,472,000	-	-	-	-	-	-	-
유동성장기차입금	65,952,000	-	-	-	-	-	-	-
장기차입금	-	-	-	-	100,253,500	-	-	-
부채 합계	121,668,689	1,355,188	3,196,742	-	116,732,379	1,057,585	2,768,536	-

당기와 전기에 적용된 환율은 다음과 같습니다.

(단위: 천원)				
구 분	평균환율		기말환율	
	당기	전기	당기	전기
USD	1,053.22	1,095.04	1,099.20	1,055.30
JPY(*1)	996.19	1,123.41	920.14	1,004.66
EUR	1,398.82	1,453.56	1,336.52	1,456.26

(\*1) 엔화의 환율은 100엔을 기준으로 산출되었습니다.

당기말과 전기말 현재 각 외화에 대한 원화환율 10% 변동 가정시 환율변동이 당기손익에 미치는 영향은 다음과 같습니다.

(단위: 천원)				
구 분	당기말		전기말	
	10% 상승시	10% 하락시	10% 상승시	10% 하락시
USD	(6,709,045)	6,709,045	(7,530,819)	7,530,819
JPY	(135,519)	135,519	(105,759)	105,759
EUR	(319,674)	319,674	(276,176)	276,176
기타	-	-	3,254	(3,254)
합 계	(7,164,238)	7,164,238	(7,909,500)	7,909,500

상기 민감도 분석은 보고기간말 현재 연결실체의 기능통화 이외의 외화로 표시된 화폐성 자산 및 부

채를 대상으로 하였습니다.

#### ④ 이자율위험관리

연결실체는 고정이자율과 변동이자율로 자금을 차입하고 있으며, 이로 인하여 이자율위험에 노출되어 있습니다. 연결실체는 고정금리차입금과 변동금리차입금의 적절한 균형유지 정책을 수행하는 등 이자율위험을 관리하고 있으며, 이자율위험에 노출된 차입금 내용은 다음과 같습니다.

(단위 : 천원)

구분	당기	전기
단기차입금	67,054,595	137,668,358
자산유동화채무	-	1,333,333
유동성사채	68,950,800	63,278,659
유동성신주인수권부사채	99,265,688	1,456,304
유동성장기차입금	57,234,367	136,146,625
장기차입금	5,405,000	49,281,637
신주인수권부사채	-	99,264,031
합 계	297,910,450	488,428,947

이자율 1% 변동시 민감도 분석내용은 다음과 같습니다.

(단위 : 천원)

구분	당기		전기	
	1%상승	1%하락	1%상승	1%하락
순이익 증가(감소)	(297,910)	297,910	(3,725,304)	3,725,304

#### ⑤ 기타 가격위험관리

연결실체는 매도가능지분상품 중 상장지분상품과 관련하여 시장가격의 변동으로 인하여 금융상품의 공정가치나 미래현금흐름이 변동할 기타 가격변동위험에 노출되어 있습니다. 연결실체의 경영진은 시장가격의 변동으로 인하여 상장지분상품의 공정가치 또는 미래현금흐름이 변동할 위험을 정기적으로 측정하고 있습니다. 포트폴리오내에서 중요한 투자자산의 관리는 개별적으로 이루어지고 있으며, 취득과 처분은 연결실체의 경영진이 승인하고 있습니다.

#### ⑥ 자본위험관리

연결실체의 자본관리 목적은 계속기업으로서 주주 및 이해당사자들에게 이익을 지속적으로 제공할 수 있는 능력을 보호하고 자본비용을 절감하기 위해 최적 자본구조를 유지하는 것입니다.

자본구조를 유지 또는 조정하기 위하여 회사는 주주에게 지급되는 배당을 조정하고, 주주들에게 자본을 반환하며, 부채감소를 위한 신주 발행 및 자산 매각 등을 실시하고 있습니다.

연결실체는 자본조달비율에 기초하여 자본을 관리하고 있습니다. 자본조달비율은 순부채를 총자본으로 나누어 산출하고 있습니다. 순부채는 총차입금(재무상태표의 장단기차입금 포함)에서 현금 및 현금성자산을 차감한 금액이며 총자본은 재무상태표의 "자본"에 순부채를 가산한 금액입니다.



(단위: 천원)		
구 분	당기말	전기말
총차입금 (A)	297,910,450	488,428,947
차감 : 현금성자산 (B)	177,598,377	114,723,777
순부채 (A-B=C)	120,312,073	373,705,170
자본총계 (D)	318,893,175	450,480,562
총자본 (C+D=E)	439,205,248	824,185,732
자본조달비율 (C/E)	27.4%	45.3%

##### (5) 공정가치 측정

###### 1)공정가치로 측정되는 자산 · 부채의 공정가치 측정치

###### ① 공정가치 서열체계 및 측정방법

공정가치란 측정일에 시장참여자 사이의 정상거래에서 자산을 매도하면서 수취하거나 부채를 이전하면서 지급하게 될 가격을 의미합니다. 공정가치 측정은 측정일에 현행 시장 상황에서 자산을 매도하거나 부채를 이전하는 시장참여자 사이의 정상거래에서의 가격을 추정하는 것으로, 공사는 공정가치 평가시 시장정보를 최대한 사용하고, 관측 가능하지 않은변수는 최소한으로 사용하고 있습니다.

연결실체는 공정가치로 측정되는 자산·부채를 공정가치 측정에 사용된 투입변수에 따라다음과 같은 공정가치 서열체계로 분류하였습니다.

수준1 : 활성시장에서 공시되는 가격을 공정가치로 측정하는 자산·부채의 경우 동 자산·부채의 공정가치는 수준1로 분류됩니다.

수준2 : 가치평가기법을 사용하여 자산·부채의 공정가치를 측정하는 경우, 모든 유의적인 투입변수가 시장에서 관측한 정보에 해당하면 자산·부채의 공정가치는 수준2로 분류됩니다.

수준3 : 가치평가기법을 사용하여 자산·부채의 공정가치를 측정하는 경우, 하나 이상의 유의적인 투입변수가 시장에서 관측불가능한 정보에 해당하면 동 금융상품의 공정가치는 수준3으로 분류됩니다.

자산 · 부채의 공정가치는 자체적으로 개발한 내부평가모형을 통해 평가한 값을 사용하거나 독립적인 외부평가기관이 평가한 값을 제공받아 사용하고 있습니다.

당기말과 전기말 현재 금융자산과 부채의 장부금액과 공정가치는 다음과 같습니다.

(단위: 천원)				
구 분	당기말		전기말	
	장부금액	공정가치	장부금액	공정가치
금융자산 :				
공정가치로 인식된 금융자산				
- 파생상품자산	-	-	858,143	858,143
- 매도가능금융자산	812,692	812,692	893,282	893,282
공정가치로 인식된 금융자산 소계	812,692	812,692	1,751,425	1,751,425
상각후원가로 인식된 금융자산				
- 현금및현금성자산	177,598,376	177,598,376	114,723,777	114,723,777
- 금융기관예치금	208,079,929	208,079,929	271,412,732	271,412,732

- 매출채권	120,583,707	120,583,707	109,056,249	109,056,249
- 단기대여금	489,556	489,556	5,818,000	5,818,000
- 미수금	31,353,365	31,353,365	55,162,455	55,162,455
- 미수수익	3,805,015	3,805,015	6,661,877	6,661,877
- 장기금융기관예치금	17,575	17,575	67,575	67,575
- 장기매출채권	8,607,964	8,607,964	14,161,671	14,161,671
- 장기대여금	421,147	421,147	2,261,189	2,261,189
- 장기미수금	274,577	274,577	110,000	110,000
- 장기보증금	3,726,829	3,726,829	5,063,702	5,063,702
상각후원가로 인식된 금융자산 소계	554,958,040	554,958,040	584,499,227	584,499,227
금융자산 합계	555,770,732	555,770,732	586,250,652	586,250,652
금융부채 :				
공정가치로 인식된 금융부채				
- 파생상품부채	-	-	-	-
공정가치로 인식된 금융부채 소계	-	-	-	-
금융보증부채				
- 유동성금융보증계약부채	13,421	13,421	302,721	302,721
- 유동성금융보증충당부채	19,117,651	19,117,651	19,117,651	19,117,651
- 비유동금융보증계약부채	1,492	1,492	14,912	14,912
- 비유동금융보증충당부채	303,357,463	303,357,463	224,299,749	224,299,749
금융보증계약부채 소계	322,490,026	322,490,026	243,735,033	243,735,033
상각후원가로 인식된 금융부채				
- 매입채무	67,260,758	67,260,758	67,124,532	67,124,532
- 미지급금	10,656,964	10,656,964	16,978,422	16,978,422
- 미지급비용	5,642,464	5,642,464	30,895,529	30,895,529
- 단기예수보증금	25,460,484	25,460,484	8,730,544	8,730,544
- 단기차입금	67,054,595	67,054,595	137,668,358	137,668,358
- 자산유동화채무	-	-	1,333,333	1,333,333
- 유동성사채	68,950,800	68,950,800	63,278,659	63,278,659
- 유동성신주인수권부사채	99,265,688	99,265,688	1,456,304	1,456,304
- 유동성장기차입금	57,234,367	57,234,367	136,146,625	136,146,625
- 유동성금융리스부채	115,263	115,263	721,458	721,458
- 유동성회생채무	63,532,742	63,532,742	33,351,741	33,351,741
- 장기미지급금	645,314	645,314	890,000	890,000
- 예수보증금	3,037,982	3,037,982	15,033,341	15,033,341
- 장기미지급비용	-	-	2,493,251	2,493,251
- 장기차입금	5,405,000	5,405,000	49,281,637	49,281,637
- 신주인수권부사채	-	-	99,264,031	99,264,031
- 회생채무	41,812,383	41,812,383	216,427,904	216,427,904
상각후원가로 인식된 금융부채 소계	516,074,803	516,074,803	881,075,669	881,075,669
금융부채 합계	838,564,830	838,564,830	1,124,810,702	1,124,810,702

## ② 공정가치 결정에 사용된 이자율

예상 현금흐름을 할인하는데 이용된 이자율은 보고기간말 현재 국공채 수익률에 신용스프레드를 가

산하여 결정하였습니다. 연결실체가 당기말과 전기말에 적용한 이자율은 다음과 같습니다.

(단위: %)		
구 분	당기말	전기말
만기보유금융자산 및 매도가능금융자산	2.1~5.9	2.10~2.92
파생상품부채	-	-
단기차입금	-	-
장기차입금(유동성장기차입금 포함)	-	-
사채(유동성사채 등 포함)	-	-
회생채무	-	-
금융리스자산 및 부채	6.55~8.90	6.55~8.90

### ③ 공정가치 서열체계

당기말과 전기말 현재 금융상품의 수준별 공정가치는 다음과 같습니다.

(단위: 천원)				
구 분	수준 1	수준 2	수준 3	합 계
당기말:				
[금융자산]				
- 파생상품자산	-	-	-	-
- 매도가능금융자산	1,121	-	-	1,121
- 비유동매도가능금융자산(채무증권)	-	-	156,358	156,358
- 비유동매도가능금융자산(지분증권)	-	-	655,213	655,213
[금융부채]				
- 유동성사채	-	-	-	-
- 단기차입금	-	-	-	-
전기말:				
[금융자산]				
- 파생상품자산	858,143	-	-	858,143
- 비유동매도가능금융자산(채무증권)	-	-	163,069	163,069
- 비유동매도가능금융자산(지분증권)	-	-	730,213	730,213

④ 연결실체는 당기말 및 전기말 현재 재무상태표에서 공정가치로 후속측정되지 않는 금융상품의 장부금액은 공정가치와 유사하다고 판단하고 있습니다.

당기 및 전기중 수준1과 수준2간의 유의적인 이동은 없습니다.

⑤ 연결실체는 수준 간의 이동을 가져오는 사건이나 상황의 변동이 발생하는 시점에 수준간의 이동을 인식하고 있습니다. 또한 당기 중 수준 2와 수준 3 공정가치측정치로 분류되는 금융상품의 공정가치 측정에 사용된 가치평가기법의 변경은 없습니다.

⑥ 공정가치로 후속측정하는 것이 원칙인 금융자산이나 금융부채 중 공정가치를 신뢰성 있게 측정할 수 없어 공정가치 정보를 공시하지 않은 금융자산의 내역 및 관련 장부금액은 다음과 같습니다.

(단위: 천원)		
구 분	당기말	전기말
- 비유동매도가능금융자산(지분증권)(*)	45,213	45,213
- 비유동매도가능금융자산(채무증권)(*)	100,000	100,000
합 계	145,213	145,213

(\*) 상기 매도가능금융자산은 비상장 지분상품이며 추정 현금흐름의 편차가 유의적이고 다양한 추정치의 발생확률을 신뢰성 있게 평가할 수 없으므로 원가법으로 측정하였습니다.

## 32. 중단사업

### (1) 중단사업의 개요

#### 가. (주)웅진플레이도시

연결실체는 (주)웅진플레이도시를 매각하기 위해 2014년 11월 7일자로 매각주관사로 선정하였으며 당기 중 매각예정자산으로 재분류하였습니다. 이에 따라 동 영업부문을 계속영업으로부터 분리하여 당기 및 전기 손익계산서에 중단영업으로 구분 표시하였습니다.

#### 나. (주)웅진홀딩스

연결실체는 2013년 1월 30일에 네비게이션사업의 중단하였으며 기업구조조정을 촉진하고 재무구조 개선을 위하여 2013년 4월 29일 SSD사업부를 철수하기로 하였습니다. 이에 따라 동 영업부문을 계속영업으로부터 분리된 중단영업으로 당기 및 전기 손익계산서에 표시하였습니다.

#### 다. 웅진식품㈜

회생계획에 따라 웅진식품㈜을 2013년 12월 6일 매각완료되었습니다.

#### 라. 웅진케미칼㈜

회생계획에 따라 웅진케미칼㈜를 2014년 2월 28일 매각완료되었습니다.

#### 마. 웅진폴리실리콘(주)

지배회사의 회생계획에 따라 2013년 12월 27일 보유지분의 일부를 매각하여 지배력을 상실하였으며 2014년 12월 5일에는 잔여지분을 모두 처분하였습니다.

#### 바. (주)복센

총판사업(지역별 서적도매 사업), BTC사업(대형쇼핑몰입점 및 온라인 사업), 지류사업(지류도매 사업)을 2010년 4월 30일부터 중단하기로 결정하였습니다.

### (2) 손익계산서에 계상된 중단사업손익의 산출내역

당기와 전기 중 손익계산서에 계상된 중단사업손익의 산출내역은 다음과 같습니다.

① 당기

(단위: 천원)			
구 분	(주)웅진플레이도시	(주)웅진홀딩스	합계
매 출 액	30,020,862	425,635	30,446,497
매출원가	-	417,859	417,859
매출총이익	30,020,862	7,776	30,028,638
판매비와관리비	24,933,313	22,288	24,955,601
영업이익(손실)	5,087,549	(14,512)	5,073,037
기타수익	156,742	-	156,742
기타비용	577,006	-	577,006
금융수익	133,935	-	133,935
금융원가	12,532,244	4,723,754	17,255,998
중단사업세전이익(손실)	(7,731,024)	(4,738,266)	(12,469,290)
법인세효과	-	-	-
중단사업이익(손실)	(7,731,024)	(4,738,266)	(12,469,290)

(\*1) 중단사업과 관련된 내부거래로 제거되는 이자비용에 대응하는 직접 이자수익(4,723,754천원)을 중단사업손익으로 분류하였습니다.

② 전기

(단위: 천원)						
구 분	웅진식품(주)	웅진케미칼(주)	웅진폴리실리콘(주)	(주)웅진홀딩스	(주)복센	합계
매 출 액	198,831,443	1,032,875,443	-	8,704,435	-	1,240,411,321
매출원가	(130,392,805)	(900,458,199)	-	(35,986,484)(*1)	-	(1,066,837,488)
매출총이익	68,438,638	132,417,244	-	(27,282,049)	-	173,573,833
판매비와관리비	(49,235,786)	(81,275,336)	(17,452,848)	(10,690,511)	-	(158,654,481)
영업이익(손실)	19,202,852	51,141,908	(17,452,848)	(37,972,560)	-	14,919,352
기타수익	2,609,941	20,561,976	20,357,227	-	52,661	43,581,805
기타비용	(3,941,239)	(16,477,919)	(223,439,696)	(127,498)	(62,500)	(244,048,852)
금융수익	116,920	1,722,040	1,161	-	-	1,840,121
금융원가	(2,195,564)	(15,081,099)	(67,178,800)	-	-	(84,455,463)
중단사업세전손실	15,792,910	41,866,906	(287,712,956)	(38,100,058)	(9,839)	(268,163,037)
법인세효과	(395,196)	(3,476,611)	-	-	-	(3,871,807)
중단사업손실	15,397,714	38,390,295	(287,712,956)	(38,100,058)	(9,839)	(272,034,844)

(\*1) 중단사업과 관련된 내부거래로 제거되는 매출에 대응하는 직접원가(27,939,235천원)을 중단사업손익으로 분류하였습니다.

### 33. 종속기업의 취득과 비지배지분

#### (1) (주)렉스필드컨트리클럽

연결실체는 당기 중 골프장운영 및 체육시설업을 주요사업으로 영위하는 (주)렉스필드컨트리클럽의 주식 1,739,968주(지분율43.24%)를 최대주주의 특수관계인으로부터 2014년 10월 31일에 취득(자산수증)하여 (주)렉스필드컨트리클럽의 지배력을 획득하였습니다.

(주)렉스필드컨트리클럽의 지분에 대하여 2014년 01월 01일에 취득거래가 있었다면, 경영진은 연결실체의 당기 매출이 9,557,070천원, 당기순손실은 2,734,023천원으로 추정하고 있습니다.

(주)렉스필드컨트리클럽 인수시 식별가능한 자산과 부채의 공정가치, 이전대가 및 영업권의 산출내역은 다음과 같습니다.

(단위: 천원)			
구 분	공정가치	지분율	공정가치*지분율
유동자산(*)	511,702	43.24%	221,260
비유동자산	201,024,935	43.24%	87,362,784
[자산총계]	201,536,637	43.24%	87,584,044
유동부채	20,472,107	43.24%	8,852,139
비유동부채	196,440,316	43.24%	84,940,793
[부채총계]	216,912,423	43.24%	93,792,932
인수한 식별가능한 순자산 공정가치	-	43.24%	-
총이전대가	-		-
비지배지분 공정가치	-		-
영업권	-		-

(\*) 유동자산에는 89,530천원의 현금및현금성자산이 포함되어 있습니다.

사업결합과 관련된 현금흐름의 내역은 다음과 같습니다.

(단위: 천원)	
취득관련비용	
취득한 종속기업이 보유한 현금	89,530
주식발행관련비용	-
순현금유입(출)액	89,530

취득법의 적용결과 잉가매수차익이 발생하지 않았으며 공정가치를 초과하는 이전대가 없으므로 영업권은 산출되지 않았습니다.

## (2) (주)오션스위츠

연결실체는 2014년 12월 29일자로 관광숙박운영업을 영위하는 (주)오션스위츠 주식 1,010,000주(100.0%)를 웅진식품(주)로부터 (주)오션스위츠의 취득하여 지배력을 획득하였습니다.

(주)오션스위츠 주식 인수시 식별가능한 자산과 부채의 공정가치, 이전대가 및 영업권의 산출내역은 다음과 같습니다.

(단위: 천원)
----------

구 분	금 액
유동자산(*)	5,586,360
비유동자산	49,647,036
[자산총계]	55,233,396
유동부채	46,458,989
비유동부채	409,790
[부채총계]	46,868,779
인수한 식별가능한 순자산 공정가치	8,364,618
총이전대가	4,000,000
비지배지분 공정가치	-
영업권(염가매수차익)	4,364,618

(\*) 유동자산에는 3,696,681천원의 현금및현금성자산이 포함되어 있습니다.

사업결합과 관련된 이전대가의 내역은 다음과 같습니다.

(단위: 천원)	
발행주식의 공정가치	-
조건부 대가	4,000,000
합계	4,000,000

사업결합과 관련된 현금흐름의 내역은 다음과 같습니다.

(단위: 천원)	
취득관련비용	-
취득한 종속기업이 보유한 현금	3,696,682
주식발행관련비용	-
순현금유입(출)액	3,696,682

취득법의 적용결과 염가매수차익이 4,364,618천원이 발생하였으며 연결 포괄손익계산서상 수익으로 계상하였습니다. 염가매수차익은 합병 이전 피합병회사의 순자산 공정가치가합병을 위한 이전대가를 초과함에 따라 발생하였습니다.

### (3) 웅진에너지(주)의 주식의 추가 취득

2014년 3월 27일, 연결실체는 종속기업인 웅진에너지(주)의 제3자배정 유상증자에 참여하여 총발행주식의 6.21%(출자납입액 10,000백만원)를 추가로 취득하고 총 지분율이 38.19%로 변경되었습니다. 동 지분의 취득대가로 비지배주주에게 지불한 금액은 없습니다.

한편 유상증자 전 지배주주지분의 순자산 공정가치는 28,245,982천원이며 유상증자 후 지배주주지분의 순자산 공정가치는 36,014,279천원으로 지분변동에 따른 공정가치와 추가 출자금액과의 차이는 2,231,702천원으로 연결실체는 이를 연결자본잉여금으로 처리하였습니다.

### (4) (주)웅진씽크빅의 주식 추가 취득

2014년 11월 4일, 연결실체는 종속기업인 (주)웅진씽크빅의 주주배정 유상증자에 참여하여 총발행 주식의 3.59%(출자납입액 7,230백만원)를 추가로 취득하고 총 지분율이 24.33%로 변경되었습니다. 동 지분의 취득대가로 비지배주주에게 지불한 금액은 없습니다.

한편 유상증자 전 지배주주지분의 순자산 공정가치는 51,363,431천원이며 유상증자 후 지배주주지분의 순자산 공정가치는 58,381,207천원으로 지분변동에 따른 공정가치와 추가 출자금액과의 차이는 212,998천원으로 연결실체는 이를 지분법자본변동으로 처리하였습니다.

### 34. 회생절차종결

연결실체의 지배회사 (주)웅진홀딩스는 2012년 9월 26일 회생절차개시 결정이후 회생채무에 대한 변제재원마련을 위하여 코웨이(주) 지분전량, 웅진식품(주) 지분전량, 웅진케미칼(주) 지분전량을 매각 하였습니다. 연결실체의 지배회사 (주)웅진홀딩스는 채무자회생 및 파산에 관한 법률 제283조 제1항 이 정한 회생절차종결의 요건을 구비하여 서울중앙지방법원으로부터 2014년 2월 11일자로 회생절차종결 결정을 받았습니다.

채무제표에 대한 주석 36번에서 설명하고 있는 바와 같이 회생절차의 신속한 종결이 요청되는 분할 존속회사(지배회사 주식회사 웅진홀딩스)는 분할 이후 종결절차를 밟아 정상적으로 사업을 영위하고, 분할신설회사(종속회사 (주)태승엘피)는 부인권 소송을 계속해서 수행합니다. 분할존속회사로부터 분할신설회사에 이전된 부인권 소송이 모두 확정되면, 회생법원의 허가를 받아 소송 결과에 따른 권리, 의무를 분할존속회사에 모두 이전한 후 분할신설회사를 해산하거나 분할존속회사와 분할신설회사를 합병합니다.

(1) 당기 및 전기의 현재 회생채권의 변동내역은 다음과 같습니다.

(당기)

(단위: 천원)										
구 분	기초	인가후확정	권리변경		개시후이자	변제할금액	증가	감소	내부거래	기말
			출자전환	면제						
회생담보권										
물상보증채무(*1)	34,070,271	-	-	-	1,790,911	35,861,182	-	16,743,531	-	19,117,651
회생담보권 합계	34,070,271	-	-	-	1,790,911	35,861,182	-	16,743,531	-	19,117,651
회생채권										
대여채무	9,850,110	-	-	-	-	9,850,110	-	(7,713,148)	-	2,136,962
CP채무	27,469,062	-	-	-	-	27,469,062	-	(12,646,024)	-	14,823,038
공모사채채무	204,896,461	84,307	-	-	-	204,980,768	-	(111,975,303)	-	93,005,465
전환사채채무	3,593,117	-	-	-	-	3,593,117	-	(3,007,847)	-	585,270
상거래채무	41,769,901	333,097	-	-	-	42,102,998	-	(30,134,200)	-	11,968,798
원대보증금	-	-	-	-	-	-	-	-	-	-
특수관계자 대여채무	-	-	-	-	-	-	-	-	-	-
특수관계자 상거래채무	1,745,800	-	-	-	-	1,745,800	-	(1,570,534)	(3,730)	171,536
원원퇴직금채무	20,332	-	-	-	-	20,332	-	(19,690)	-	642
미확정구상채무(*2)	미정	-	-	-	-	미정	-	-	-	미정
미확정보증채무(*3)	미정	-	-	-	-	미정	-	-	-	미정
회생채권 합계	289,344,783	-	-	-	-	289,762,187	-	(167,066,746)	(3,730)	122,691,711
차감:유동성회생채무	(35,142,392)									(67,015,071)
차감계	254,202,391									55,676,640

(\*) 물상보증채무는 주채무자로부터 우선 변제받거나 연결실체가 제공한 담보물건을 처분하여 변제합니다. 연결실체는 물상보증채무 19,113,500천원을 금융보증충당부채로 표시하였습니다.



(\*2) 서울보증보험(주)로부터 제공받는 보증 금액에 따라 부담하는 채무입니다.

(\*3) 건설공제조합, 서울보증보험(주)등이 연결실체의 채무를 인수하거나 대위변제함으로써 연결실체가 보증기관 및 법인등에 대하여 부담하는 채무입니다.

(전기)

(단위: 천원)									
구 분	시인된 총채권 액(*)	권리변경		개시후이자	변제할금액	증가(*2)	감소	내부거래	기말
		출자전환	연제						
회생담보권									
대여채무(*4)	416,423,715	-	-	10,855,539	427,279,254	-	(427,279,254)	-	-
물상보증채무(*3)	118,290,719	-	-	-	118,290,719	-	(84,220,448)	-	34,070,271
회생담보권 합계	534,714,434	-	-	10,855,539	545,569,973	-	(511,499,702)	-	34,070,271
회생채권									
대여채무	36,958,252	11,028,342	-	-	25,929,910	-	(16,079,800)	-	9,850,110
CP채무	99,752,180	29,766,051	-	-	69,986,129	69,041	(42,586,108)	-	27,469,062
공모사채채무	658,858,173	196,603,279	-	-	462,254,894	1,190,129	(258,548,562)	-	204,896,461
전환사채채무	10,559,420	3,150,931	-	-	7,408,489	-	(3,815,372)	-	3,593,117
상거래채무	149,854,267	44,716,513	-	-	105,137,754	5,017,383	(68,385,236)	-	41,769,901
임대보증금	438,072	-	-	-	438,072	-	(438,072)	-	-
특수관계자 대여채무	3,084,860	3,084,860	-	-	-	-	-	-	-
특수관계자 상거래채무	5,875,840	2,937,920	-	-	2,937,920	-	(1,192,120)	(717,692)	1,028,108
인원퇴직금채무	85,843	32,887	-	-	52,956	-	(32,624)	-	20,332
미확정구성채무(*5)	6,034,016	미정	미정	-	미정	-	-	-	미정
미확정보증채무(*6)	41,943,505	미정	미정	-	미정	-	-	-	미정
회생채권 합계	1,013,444,428	291,320,783	-	-	674,146,124	6,276,553	(391,077,894)	(717,692)	288,627,091
차감:유동성회생채무									(35,142,392)
차감계									253,484,699

(\*1) 시인된 총채권액은 원금, 개시전이자 및 가산금으로 구성되어 있습니다.

(\*2) 인가후 확정채권으로 매입채무 등에서 회생채무로 계정재분류하였습니다. 인가후 확정회생채권의 감소금액은 출자전환채무로 표시하였습니다.

물상보증채무는 주채무자로부터 우선 변제받거나 연결실체가 제공한 담보물건을 처분하여 변제합니다. 당기중 연결실체가 보유

(\*3) 종인 코웨이(주)의 주식전량을 처분하여 현금변제하였습니다.연결실체는 물상보증채무 34,070,271천원을 금융보증충당부채로 표시하였습니다.

(\*4) 당기중 연결실체가 보유종인 코웨이(주)의 주식전량을 처분하여 현금변제하였습니다.

(\*5) 서울보증보험(주)로부터 제공받는 보증 금액에 따라 부담하는 채무입니다.

(\*6) 건설공제조합, 서울보증보험(주)등이 연결실체의 채무를 인수하거나 대위변제함으로써 연결실체가 보증기관 및 법인등에 대하여 부담하는 채무입니다.

(2) 채무조정이익의 내역

가. 출자전환과 관련된 채무조정이익의 내역은 다음과 같습니다.

(당기)

(단위: 천원)					
구 분	채무조정대상장부금액	발행주식수	자본금	주식발행초과금	채무조정이익
회생채권 공모사채	35,857	71,714주	35,857	(81,012)	81,013

회생채권 상거래채무	135,020	270,038주	135,019	(21,514)	21,513
합 계	170,877	341,752주	170,876	(102,526)	102,526

(전기)

(단위: 천원)					
구 분	채무조정대상장부금액	발행주식수	자본금	주식발행초과금	채무조정이익
회생채권 대여채무	11,028,342	22,056,684주	11,028,342	(6,623,328)	6,623,328
회생채권 CP채무	29,766,051	59,532,092주	29,766,046	(17,876,695)	17,876,700
회생채권 공모사채	196,603,279	393,205,610주	196,602,805	(118,074,409)	118,074,883
회생채권 전환사채	3,150,931	6,301,861주	3,150,931	(1,892,365)	1,892,365
회생채권 상거래채무	44,716,513	89,431,590주	44,715,795	(26,855,116)	26,855,834
회생채권 특수관계자채무	6,022,780	12,045,553주	6,022,777	(3,617,119)	3,617,122
회생채권 임원퇴직금	32,887	65,768주	32,884	(19,749)	19,752
합 계	291,320,783	582,639,158주	291,319,580	(174,958,781)	174,959,984

나. 당기에 상환유예와 관련된 채무조정이익은 없으며, 전기의 내역은 다음과 같습니다.

(전기)

(단위: 천원)				
구 분	채무조정대상 명목금액	채무조정전 장부금액	채무조정후장부금액	채무조정이익
회생채권 대여채무	25,929,909	25,929,909	23,324,311	2,605,598
회생채권 CP채무	69,986,130	69,986,130	63,198,357	6,787,773
회생채권 공모사채	462,254,894	462,254,894	410,314,093	51,940,801
회생채권 전환사채	7,408,489	7,408,489	6,475,213	933,276
회생채권 상거래채무	105,137,754	105,137,754	94,393,444	10,744,310
회생채권 특수관계자채무	2,937,920	2,937,920	2,637,686	300,234
회생채권 임원퇴직금	52,957	52,957	47,545	5,412
합 계	673,708,053	673,708,053	600,390,649	73,317,404

(\*) 회생채권 임대보증금 438,072천원의 경우 상환유예와 관련되지 않았으며 임대목적물의 책임대 또는 매각시 전액 변제할 예정임  
에 따라, 이로 인한 채무조정이익은 발생하지 아니합니다.

(3) 인가받은 회생계획안에는 회생채권, 회생담보권, 미확정 회생담보권 및 회생채권 등에 대한 권리 변경과 변제방법이 포함되어 있는 바, 그 주요 내용은 다음과 같습니다.

가. 회생담보권의 권리 변경과 변제방법

구 분	내 용
-----	-----

회생담보권 대여채무	<p>(1) 원금 및 개시전 이자</p> <p>시인된 원금 및 개시전 이자는 코웨이(주)의 지분 매각이 완료된 이후 제1차년도(2013년) 3월 말에 원금 및 개시전 이자의 100%를 현금으로 변제하는 것으로 하였습니다.</p> <p>(2) 개시후 이자</p> <p>미변제 원금 및 개시전 이자에 대하여 연 5.5%의 이자율을 적용하여 현금변제하되, 준비년도(2012년)부터 회생담보권 대여채무의 원금 및 개시전 이자의 변제기일까지 발생한 개시후 이자는 회생담보권 대여채무의 원금 및 개시전 이자의 변제기일에 변제하는 것으로 하였습니다</p>
회생담보권 물상보증(*)	<p>(1) 원금 및 개시전 이자</p> <p>서울보증보험 주식회사(이하 '서울보증보험'이라 한다)에 대한 물상보증채무를 제외한 물상보증채무는 시인된 총채권의 원금 및 개시전이자에 대하여 주채무자로부터 우선 변제받거나(주채무자가 제공한 담보물건을 처분하여 변제받는 것 포함) 당사가 제공한 담보물건을 처분하여(이미 처분되었으나 변제되지 아니한 처분대금 포함) 변제 받도록 하되, 이를 통하여도 변제받지 못하는 금액은 면제합니다. 단, 위의내용과 별도로 법원의 허가를 받은 때에는 이에 따라 변제할 수 있습니다.</p> <p>(2) 개시후 이자</p> <p>당사가 변제할 사유가 발생한 시점부터 미변제 원금 및 개시전 이자에 대하여 연 5.5%의 이자율을 적용하여 변제합니다.</p> <p>(3) 서울보증보험 물상보증채무</p> <p>서울보증보험에 대한 물상보증채무는 서울보증보험이 현대중공업 주식회사에게 보험금을 지급하는 경우 채무자 회사가 담보주식을 서울보증보험에게 양도하는 방법으로 변제하되, 서울보증보험이 원하는 경우 채무자 회사가 담보주식을 소유하면서 1차년도(2013년)부터 3차년도(2015년)까지 기간 중 서울보증보험이 서면에 의하여 채무자 회사에게 매각을 요청한 바에 따라 채무자 회사가 담보주식을 매각하여 1,047억 원 범위 안에서 매각대금 전액을 지급한다.</p> <p>단, 담보주식의 매각을 통해서도 변제되지 못하는 금액은 면제하여, 법원의 판결 또는 그와 동일한 효력이 있는 결정, 중재판정 등에 의하여 웅진폴리실리콘 주식회사의 현대중공업 주식회사에 대한 선급금반환채무가 전부 또는 일부 존재하지 아니하는 것으로 확정되는 경우에는 서울보증보험이 그 때까지 지급받은 매각대금 중 선급금반환채무로 확정된 금액을 초과하는 금액을 채무자 회사에게 반환한다.</p>

(\*) 서울중앙지방법원은 2013년 7월 31일자로 서울보증보험 물상보증채무에 대해 회생계획변경을 결정하였습니다. 상기 회생계획변경은 회생채권자, 회생담보권자, 주주 등 이해관계인에게 불리한 영향을 미치지 아니하는 것으로 분기재무제표에 변동사항이 발생하지 않습니다.

#### 나. 회생채권 등의 권리 변경과 변제방법

구 분	내 용
회생채권 대여채무	<p>(1) 원금 및 개시전 이자</p> <p>시인된 원금 및 개시전 이자의 29.84%를 출자전환하며, 나머지 70.16%를 현금변제하되, 현금변제할 채권은 제1차년도(2013년)에 51.5%, 제2차년도(2014년)에 10.5%, 제3차년도(2015년)에 28.3%, 제4차년도(2016년)에 1.8%, 제5차년도(2017년)에 0.9%, 제6차년도(2018년)에 1.1%, 제7차년도(2019년)에 1.4%, 제8차년도에 1.3%(2020년), 제9차년도(2021년)에 1.5%, 제10차년도(2022년)에 1.7%를 각 변제(총100%)하는 것으로 하였습니다. 회생채권의 출자전환 대상 채권액은 당사가 신규로 발행하는 주식의 효력 발생일에 당해 회생채권의 변제에 갈음하는 것으로 하였습니다.</p> <p>(2) 개시후 이자</p> <p>개시후 이자는 전액 면제하는 것으로 하였습니다.</p>
회생채권 CP채무	<p>(1) 원금 및 개시전 이자</p> <p>회생채권 대여채무와 동일한 방법으로 변제하는 것으로 하였습니다.</p> <p>(2) 개시후 이자</p> <p>개시후 이자는 전액 면제하는 것으로 하였습니다.</p>

회생채권 공모사채	<p>(1) 원금 및 개시전 이자 회생채권 대여채무와 동일한 방법으로 변제하는 것으로 하였습니다.</p> <p>(2) 개시후 이자 개시후 이자는 전액 면제하는 것으로 하였습니다.</p>
회생채권 전환사채	<p>(1) 원금 및 개시전 이자 회생채권 대여채무와 동일한 방법으로 변제하는 것으로 하였습니다.</p> <p>(2) 개시후 이자 개시후 이자는 전액 면제하는 것으로 하였습니다.</p>
회생채권 상거래채무	<p>(1) 원금 및 개시전 이자 회생채권 대여채무와 동일한 방법으로 변제하는 것으로 하였습니다.</p> <p>(2) 개시후 이자 개시후 이자는 전액 면제하는 것으로 하였습니다.</p>
회생채권 임대보증금	<p>(1) 원금 및 개시전 이자 ① 시인된 건물임대보증금(이하 “종전 임대보증금”이라 함)은 임대차 계약기간이 만료되거나 중도에 적법하게 해지되어 그 반환사유가 발생하고, 임차인이 임대목적물을 인도하는 경우에는 해당 목적물을 제3자에게 임대하여 받는 임대보증금으로 종전 임대보증금을 반환하는 것으로 하였습니다. 만약, 임대목적물이 재임대되지 않거나 제3자로부터 받는 임대보증금이 종전 임대보증금에 미치지 못하는 경우에는 그 미반환 임대보증금은 임대목적물의 인도가 완료되는 날로부터 3개월 이내에 현금으로 변제하는 것으로 하였습니다.</p> <p>② 해당 임대목적물을 매각하는 경우에는 매수인으로 하여금 임대보증금을 인수하도록 하되 매수인이 임대보증금을 인수하지 않거나 임차인이 인수에 대해 이의를 제기한 경우에는 종전 임대보증금을 매각대금 정산일에 전액 변제하는 것으로 하였습니다. 매각대금으로 종전 임대보증금을 변제하지 못하는 경우에는 임대목적물의 인도 후 3개월 이내에 미변제 임대보증금을 변제하는 것으로 하였습니다.</p> <p>(2) 개시후 이자 개시후 이자는 전액 면제하는 것으로 하였습니다.</p>
회생채권 특수관계자채무	<p>(1) 원금 및 개시전이자 시인된 원금 및 개시전 이자 8,960,699,908원 중 특수관계자 대여채무 3,084,860,009원에 대해서는 100% 출자전환하고, 나머지 특수관계자 상거래채권 5,875,839,899원에 대해서는 50%를 출자전환하며, 나머지 50%를 현금변제하되, 현금변제할 채권은 제1차년도(2013년)에 51.5%를, 제2차년도(2014년)에 10.5%를, 제3차년도(2015년)에 28.3%, 제4차년도(2016년)에 1.8%를, 제5차년도(2017년)에 0.9%를, 제6차년도(2018년)에 1.1%를, 제7차년도(2019년)에 1.4%를 제8차년도(2020년)에 1.3%를, 9차년도(2021년)에 1.5%를, 제10차년도(2022년)에 1.7%를 각 변제(총 100%)하는 것으로 하였습니다.</p> <p>회생채권의 출자전환 대상 채권액은 당사가 신규로 발행하는 주식의 효력 발생일에 당해 회생채권의 변제에 갈음하는 것으로 하였습니다.</p> <p>(2) 개시후 이자 개시후 이자는 전액 면제하는 것으로 하였습니다.</p>
회생채권 임원퇴직금	<p>(1) 원금 및 개시전이자 시인된 원금 및 개시전 이자의 38.31% 출자전환하며, 나머지 61.69%를 현금변제하되, 현금변제할 채권은 제1차년도(2013년)에 51.5%, 제2차년도(2014년)에 10.5%, 제3차년도(2015년)에 28.3%, 제4차년도(2016년)에 1.8%, 제5차년도(2017년)에 0.9%, 제6차년도(2018년)에 1.1%, 제7차년도(2019년)에 1.4%, 제8차년도에 1.3%(2020년), 제9차년도(2021년)에 1.5%, 제10차년도(2022년)에 1.7%를 각 변제(총100%)하는 것으로 하였습니다. 회생채권의 출자전환 대상 채권액은 당사가 신규로 발행하는 주식의 효력 발생일에 당해 회생채권의 변제에 갈음하는 것으로 하였습니다.</p> <p>(2) 개시후 이자 개시후 이자는 전액 면제하는 것으로 하였습니다.</p>

회생채권 미확정구상채무	<p>(1) 원금 및 개시전이자</p> <p>보증기관 등의 대위변제가 발생하여 확정되는 경우 시인액 범위내에서 대위변제한 원금 및 개시전 이자의 29.84% 출자전환하며, 나머지 70.16%를 현금변제하되, 변제할 채권은 제 1 차년도(2013 년)에 51.5%, 제 2 차년도(2014 년)에 10.5%, 제 3차년도(2015 년)에 28.3%, 제 4 차년도(2016 년)에 1.8%, 제 5 차년도(2017 년)에 0.9%, 제 6 차년도(2018 년)에 1.1%, 제 7 차년도(2019 년)에 1.4%, 제 8 차년도에 1.3%(2020 년), 제 9 차년도(2021 년)에 1.5%, 제 10 차년도(2022 년)에 1.7%를 각 변제(총 100%)하는 것으로 하였습니다. 단, 대위변제가 제 2 차년도(2014 년) 이후에 발생하는 경우에도 동일하게 변제하되, 이미 변제기일이 경과된 채권은 그 후 최초로 도래하는 변제기일에 합산하여 변제하는 것으로 하였습니다. 회생채권의 출자전환 대상 채권액은 당사가 신규로 발행하는 주식의 효력 발생일에 당해 회생채권의 변제에 갈음하는 것으로 하였습니다.</p> <p>(2) 개시후 이자</p> <p>개시후 이자는 전액 면제하는 것으로 하였습니다.</p>
회생채권 미확정보증채무	<p>(1) 원금 및 개시전이자</p> <p>보증기관 등의 대위변제가 발생하여 확정되는 경우 시인액 범위내에서 대위변제한 원금 및 개시전 이자의 38.31% 출자전환하며, 나머지 61.69%를 현금변제하되, 변제할 채권은 제 1 차년도(2013 년)에 51.5%, 제 2 차년도(2014 년)에 10.5%, 제 3차년도(2015 년)에 28.3%, 제 4 차년도(2016 년)에 1.8%, 제 5 차년도(2017 년)에 0.9%, 제 6 차년도(2018 년)에 1.1%, 제 7 차년도(2019 년)에 1.4%, 제 8 차년도에 1.3%(2020 년), 제 9 차년도(2021 년)에 1.5%, 제 10 차년도(2022 년)에 1.7%를 각 변제(총 100%)하는 것으로 하였습니다. 단, 대위변제가 제 2 차년도(2014 년) 이후에 발생하는 경우에도 동일하게 변제하되, 이미 변제기일이 경과된 채권은 그 후 최초로 도래하는 변제기일에 합산하여 변제하는 것으로 하였습니다. 회생채권의 출자전환 대상 채권액은 당사가 신규로 발행하는 주식의 효력 발생일에 당해 회생채권의 변제에 갈음하는 것으로 하였습니다.</p> <p>(2) 개시후 이자</p> <p>개시후 이자는 전액 면제하는 것으로 하였습니다.</p>
조세 및 벌금채무	<p>채무자 회생 및 파산에 관한 법률 제140조 제2항에 따라 회생계획안 인가결정일로부터 변제기일까지 국세징수법 또는 국세징수의 예에 의한 징수 및 체납처분은 유예하며, 유예기간 동안의 가산금 및 증가산금은 면제합니다. 신고된 채권액 중 본세 및 본 회생계획안 인가결정 전일까지 발생한 가산금 및 증가산금을 포함한 금액은 1차년도(2013년) 변제기일 전일에 전액 변제하는 것으로 하였습니다. 단, 다름이있는 경우 이의신청 또는 소송제기를 통하여 법원의 허가를 얻어 조기에 변제할 수 있습니다.</p>
회생채권 풋옵션약정채무	<p>(1) 원금 및 개시전 이자</p> <p>당사가 미래에셋파트너스오호 피이에프 및 사단법인 군인공제회와 각각 체결한 풋옵션 약정에 따라 부담하게되는 채무 중 조사확정재판이나 이의의 소 등 관련 소송의 결과에 따라 당사가 변제할 의무가 있는 것으로 확정되는 채무(이하 “회생채권 풋옵션약정채무”라 함)는 확정된 원금 및 개시전 이자의 38.31% 출자전환하며, 나머지 61.69%를 현금변제하되, 현금변제할 채권은 제1차년도(2013년)에 51.5%, 제2차년도(2014년)에 10.5%, 제3차년도(2015년)에 28.3%, 제4차년도(2016년)에 1.8%, 제5차년도(2017년)에 0.9%, 제6차년도(2018년)에 1.1%, 제7차년도(2019년)에 1.4%, 제8차년도에 1.3%(2020년), 제9차년도(2021년)에 1.5%, 제10차년도(2022년)에 1.7%를 각 변제(총100%)하는 것으로 하며, 단 제2차년도 (2014년) 이후에 채무가 확정되는 경우에도 동일하게 변제하되, 이미 변제기일이 경과된 채무는 그 후 최초로 도래하는 변제기일에 합산하여 변제하는 것으로 하였습니다.</p> <p>회생채권의 출자전환 대상 채권액은 당사가 신규로 발행하는 주식의 효력 발생일에 당해 회생채권의 변제에 갈음하는 것으로 하였습니다.</p> <p>(2) 개시후 이자</p> <p>개시후 이자는 전액 면제하는 것으로 하였습니다.</p>

회생채권 자금보충채무	<p>(1) 원금 및 개시전 이자</p> <p>당사가 주채무자(극동건설㈜, SPC 등)의 사업진행에 있어서 자금이 부족하게 되는 경우 자금을 보충하기로 한 약정에 따라 부담하게 되는 채무 중에서 조사확정재판이나 이의의 소 등 관련 소송의 결과에 따라 당사가 변제할 의무가 있는 것으로 확정된 채무(이하 “회생채권 자금보충채무”라 함)는 주채무자로부터 변제받도록 하고, 주채무자로부터 변제받지 못하는 부분은 그 원금 및 개시전 이자의 38.31% 출자전환하며, 나머지 61.69%를 현금변제하되, 현금변제할 채권은 제1차년도(2013년)에 51.5%, 제2차년도(2014년)에 10.5%, 제3차년도(2015년)에 28.3%, 제4차년도(2016년)에 1.8%, 제5차년도(2017년)에 0.9%, 제6차년도(2018년)에 1.1%, 제7차년도(2019년)에 1.4%, 제8차년도에 1.3%(2020년), 제9차년도(2021년)에 1.5%, 제10차년도(2022년)에 1.7%를 각 변제(총100%)하는 것으로 하며, 단 제2차년도(2014년) 이후에 채무가 확정되는 경우에도 동일하게 변제하되, 이미 변제기일이 경과된 채무는 그 후 최초로 도래하는 변제기일에 합산하여 변제하는 것으로 하였습니다. 회생채권의 출자전환 대상 채권액은당사가 신규로 발행하는 주식의 효력 발생일에 당해 회생채권의 변제에 갈음하는 것으로 하였습니다.</p> <p>(2) 개시후 이자</p> <p>개시후 이자는 전액 면제하는 것으로 하였습니다.</p>
공익채권	회생절차 개시결정일 현재 미지급된 공익채권 및 이후 발생하는 공익채권은 회생절차 종료시까지 영업수익금과 기타 재원으로 수시로 법원의 허가를 얻어 변제하기로 하였습니다.

#### 다. 부인권 행사로 부활될 회생담보권, 회생채권의 처리

신고기간 만료 후 관리인이 부인의 소 또는 부인의 청구를 제기하여 그에 관한 재판이 확정된 후 1개월 내에 상대방이 추완 신고하고 그 상대방이 받은 이행을 반환하거나 그 가액을 상환한 경우, 그 추완 신고가 시인되거나 그에 관한 채권 조사확정재판 등이 확정되면 그 권리의 성질 및 내용에 비추어 가장 유사한 회생채권 또는 회생담보권의 권리변경 및 변제방법을 적용하는 것으로 하였습니다.

#### ④ 인가받은 회생계획안에 포함된 주주의 권리변경과 신주 발행방법의 주요 내용은 다음과 같습니다.

##### 가. 출자전환에 의한 신주발행

회생계획안 인가결정일 후 2영업일에 회생채권 대여채무, 회생채권 CP채무, 회생채권 공모사채, 회생채권 전환사채, 회생채권 상거래채무, 회생채권 임원퇴직금채무, 회생채권 특수관계자채무, 회생채권 보증채무, 회생채권 풋옵션약정채무, 회생채권자금보충채무의 출자전환에 의한 신주발행은 액면가 500원의 보통주 1주를 주당 500원에 발행하는 것으로 하였습니다. 단, 출자전환으로 인하여 발생하는 1주 미만의 단주는 관리인이 법원의 허가를 받아 무상 소각하는 것으로 하였습니다.

##### 나. 출자전환주식에 대한 주식병합

회생채권 대여채무, 회생채권 CP채무, 회생채권 공모사채, 회생채권 전환사채, 회생채권 상거래채무, 회생채권 임원퇴직금채무, 회생채권 특수관계자채무, 회생채권 보증채무, 회생채권 풋옵션채권, 회생채권 자금보충채무의 출자전환이 이루어진 후, 무상소각에 의한 자본감소 이후 회사 자본금 규모의 적정화를 위하여 출자전환주식 전체를 대상(회생채권 풋옵션약정채무, 회생채권 자금보충채무 및 기타 미확정 채무 등이 확정되어 출자전환되는 경우에도 병합 대상에 포함)으로 액면가 500원의 보통주 5주를 액면가 500원의 보통주1주로 병합하는 것으로 하였습니다.

##### 다. 주식병합 및 출자전환 후 주식재병합에 의한 자본의 감소

회생계획안 인가일 후 15영업일에 기존 주식의 병합과 회생채권 대여채무, 회생채권CP채무, 회생채권 공모사채, 회생채권 전환사채, 회생채권 상거래채무, 회생채권 임원퇴직금채무, 회생채권 특수관계자채무, 회생채권 보증채무, 회생채권 풋옵션약정채권, 회생채권 자금보충채무의 출자전환 이후 무상소각에 의한 자본감소, 출자전환주식에 대한 주식병합이이루어진 후, 회사 자본금 규모의 적정화를

위하여 주식 전체를 대상(회생채권 풋옵션약정채무, 회생채권 자금 보충채무 및 기타미확정 채무 등이 확정되어 출자전환되는 경우에도 재병합 대상에 포함)으로 액면가 500원의 보통주 3주를 액면가 500원의 보통주 1주로 재병합하는 것으로 하였습니다.

### 35. 정부보조금

(1) 정부보조금의 수령 내용과 회계처리 내용은 다음과 같습니다.

(단위: 천원)				
구분	배부처	당기	전기	정부보조금내용
유형자산	충청광역경제권 선도산업 지원단	857,599	670,502	박형 웨이퍼 제조용 Wire Saw 개발
유형자산	한국에너지기술평가원	338,317	385,748	저가 고품질 잉곳 제조 기술 개발
유형자산	대경지역사업평가원	68,452	48,964	다중 잉곳 생산을 위한 폴리 실리콘 공급 장치 개발
유형자산	한국에너지기술평가원	-	168,279	야금학적 고순도화 및 에너지 절약형 기술을 통한 금속/폴리실리콘 개발
합계		1,264,368	1,273,493	

(\*1) 연결실체는 수령한 반환의무가 없는 정부보조금 중 사용되지 않은 잔액을 기타유동부채인 정부보조금관련부채로 인식하고 있습니다.

(\*2) 연결실체는 정부보조금 수령시 반환의무가 있는 금액을 장·단기미지급금으로 인식하고 있습니다.

(2) 자산취득관련 정부보조금의 변동내용은 다음과 같습니다.

(당기)

(단위: 천원)				
과목	기초	증가	감소	기말
유형자산	1,619,953	1,264,368	1,938,742	945,579
무형자산	349,621	-	128,194	221,427
합계	1,969,574	1,264,368	2,066,936	1,167,006

(전기)

(단위: 천원)				
과목	기초	증가	감소	기말
유형자산	1,516,387	1,273,493	1,169,927	1,619,953
무형자산	489,469	-	139,848	349,621
합계	2,005,856	1,273,493	1,309,775	1,969,574

### 36. 물적분할

(1) 분할의 목적

채무자 회생 및 파산에 관한 법률 제212조에 따라 회생절차의 신속한 종결이 요청되는 분할존속회사(지배회사 주식회사 웅진홀딩스)는 분할 이후 종결절차를 밟아 정상적으로 사업을 영위하고, 분할신설회사(지배회사 (주)태승엘피)는 부인권 소송을 계속 수행합니다. 분할존속회사로부터 분할신설회사에 이전된 부인권 소송이 모두 확정되면, 회생법원의 허가를 받아 소송 결과에 따른 권리,의무를 분할존속회사에 모두 이전한 후 분할신설회사를 해산하거나 분할존속회사와 분할신설회사를 합병합니

다.

(2) 분할신설회사로 이전되는 재산과 그 가액

분할을 통해 분할신설회사로 이전된 자산과 부채의 내역은 다음과 같습니다.

(단위: 백만원)			
구 분	분할전	분할후	
		분할존속회사	분할신설회사
	(주)웅진홀딩스	(주)웅진홀딩스	(주)태승엘피(주)(*2)
자산총계(*1)	1,031,638	1,031,638	241,203
부채총계	770,848	770,848	
자본총계	260,790	260,790	241,203

(\*1) 변경회생계획안에 의한 2013년 9월 30일 기준으로 작성된 분할 전후 요약 재무상태표입니다.

(\*2) 분할신설회사인 (주)태승엘피는 2013년 12월 26일 설립등기를 완료하였습니다.

분할신설회사(지배회사 주식회사 태승엘피)가 분할존속회사(종속회사 주식회사 웅진홀딩스)로부터 수계한 소송사건은 원고 미래에셋파트너스오호사모투자전문회사가 제기한 회생채권조사확정재판 등 총32건입니다.

물적분할 이후 분할신설회사는 회생계획안에 따라 분할존속회사에 존속하는 채무에 대하여 분할존속회사와 연대책임을 부담하지 않으나, 분할존속회사는 분할신설회사로 이전되는 자산, 소송 등의 결과에 따른 채무에 대하여 분할신설회사와 연대책임을 부담합니다.

(3) 분할 회계처리

물적분할을 통해 물적분할신설회사로 이전되는 자산 및 부채는 장부금액으로 이전하고 처분손익을 인식하지 않았습니다.

## 4. 재무제표

※ 당사는 기업회계기준서 제1001호 '재무제표 표시'의 개정사항을 적용하여, 기타포괄손익 항목을 후속적으로 당기손익으로 재분류되지 않는 항목과 특정조건을 충족할 때 당기손익으로 재분류 되는 항목으로 구분하여 표시하는 것을 주요 내용으로 하고 있습니다. 동개정사항은 재무제표의 표시에만 영향을 미치는 사항이며 당사의 재무상태와 경영성과에는 영향을 미치지 않습니다. 비교 표시된 전전기(제30기)의 포괄손익계산서는 중단사업의구분표시를 위해서 재작성되었으며, 외부감사인의 감사를 받지 아니한 재무제표입니다.

### 재무상태표

제 32 기                      2014.12.31 현재



제 31 기 2013.12.31 현재

제 30 기 2012.12.31 현재

(단위 : 원)

	제 32 기	제 31 기	제 30 기
자산			
유동자산	306,851,635,591	241,249,687,111	570,954,234,646
현금및현금성자산	132,582,405,088	103,017,081,080	14,500,599,161
매출채권및기타채권	166,038,668,663	131,254,689,564	534,804,958,684
금융기관예치금		30,892,865,253	383,756,721,264
매출채권	70,827,905,153	71,912,968,583	186,764,204,189
매출채권손상차손누계액	(14,026,914,323)	(21,704,820,400)	(101,102,981,455)
단기대여금	100,720,108,184	99,224,186,702	430,307,396,688
단기대여금손상차손누계액	(93,320,108,184)	(91,824,186,702)	(367,330,865,304)
미수금	276,399,531,300	197,773,126,151	1,611,169,530
미수금손상차손누계액	(183,263,195,542)	(161,678,251,032)	(847,084,590)
미수수익	8,973,516,620	6,876,799,837	12,055,696,909
미수수익손상차손누계액	(272,174,545)	(217,998,828)	(10,409,298,547)
미수법인세환급액	3,051,653,213	2,591,589,190	
기타유동자산	4,785,531,474	4,332,730,685	13,110,240,401
선급금	8,068,483,181	6,241,781,528	13,946,315,617
선급금손상차손누계액	(3,312,415,697)	(1,958,807,705)	(841,575,216)
선급비용	29,463,990	49,756,862	5,500,000
재고자산	393,377,153	53,596,592	8,424,828,065
상품	393,377,153	53,596,592	625,596,114
상품평가충당금			(457,583,763)
제품			1,203,329,360
반제품			695,564,059
원재료			6,357,922,295
기타유동금융자산			765,000
매도가능금융자산			765,000
유동성금융리스채권			112,843,335
유동성금융리스채권			206,100,000
유동성금융리스채권현재가치할인차금			(9,439,362)
유동성금융리스채권손상차손누계액			(83,817,303)
비유동자산	491,628,977,854	584,252,796,865	351,858,933,821
기타비유동금융자산	1,038,814,345	1,003,356,205	1,087,715,912
매매목적파생상품자산	893,601,150	858,143,010	942,502,717
매도가능 금융자산	145,213,195	145,213,195	145,213,195
장기매출채권및기타채권	11,215,826,522	80,286,311,661	3,167,617,995
장기금융기관예치금	7,575,000	7,575,000	

장기매출채권	10,462,556,129	16,795,155,894	7,575,000
장기매출채권손상차손누계액	(1,854,592,565)	(2,633,484,491)	
장기대여금		62,811,301,200	
장기보증금	2,600,287,958	3,305,764,058	3,160,042,995
종속기업주식	320,334,752,563	302,237,679,415	8,120,700,000
관계기업주식	108,157,381,828	115,160,414,432	164,859,215,870
이연법인세자산	38,709,856,740	73,562,007,513	160,936,769,702
기타비유동자산	27,000,000	27,000,000	27,000,000
유형자산	5,844,648,593	5,316,511,718	5,235,852,232
기계장치	4,236,666	4,236,666	9,429,355
기계장치감가상각누계액	(4,235,666)	(4,235,666)	(9,218,686)
공기구	326,000,000	326,000,000	1,201,410,307
공기구감가상각누계액	(303,307,333)	(243,858,333)	(842,337,144)
비품	15,007,062,542	12,197,983,524	11,116,934,000
비품감가상각누계액	(9,807,527,061)	(8,393,993,488)	(7,569,419,227)
금융리스비품	1,512,223,504	1,512,223,504	1,512,223,504
금융리스비품감가상각누계액	(1,438,446,059)	(999,974,489)	(495,899,988)
건설중인유형자산	548,642,000	918,130,000	312,730,111
무형자산	6,300,697,263	6,659,515,921	8,305,503,271
산업 재산권	1,047,474,479	906,381,207	861,008,398
산업재산권감가상각누계액	(772,703,608)	(689,448,425)	(519,122,963)
소프트웨어	4,509,689,756	4,504,895,354	4,803,668,565
소프트웨어감가상각누계액	(3,314,968,744)	(2,763,486,308)	(2,280,719,116)
시설 이용권	4,377,410,417	4,377,410,417	4,377,410,417
시설이용권손상차손누계액	(594,508,262)	(594,508,262)	(385,109,160)
기타무형자산	3,715,126,041	3,715,126,041	4,266,660,769
기타무형자산감가상각누계액	(3,286,516,941)	(3,015,732,271)	(2,858,513,639)
건설 중인 무형자산	619,694,125	218,878,168	40,220,000
금융리스채권			118,558,839
금융리스채권			171,225,000
금융리스채권현재가치할인차금			(3,772,734)
금융리스채권손상차손누계액			(48,893,427)
매각예정비유동자산		178,154,596,360	603,657,577,812
자산총계	798,480,613,445	1,003,657,080,336	1,526,470,746,279
부채			
유동부채	121,478,066,128	303,722,874,085	1,923,947,928,994
기타유동금융부채	13,420,783	302,720,581	2,891,314,526
유동성금융보증계약부채	13,420,783	302,720,581	2,891,314,526
매입채무및기타채무	15,491,505,587	19,829,155,312	205,109,382,062
매입채무	11,192,322,600	11,486,164,869	147,906,489,179
미지급금	3,197,608,437	7,338,692,131	26,440,768,051

미지급비용	1,101,574,550	1,004,298,312	30,762,124,832
기타 유동부채	23,207,483,792	215,443,377,304	390,326,831,387
선수금	21,473,565,583	213,449,820,179	387,004,458,416
예수부가가치세	1,186,282,098	1,186,664,518	2,035,454,201
예수금	206,600,298	311,379,966	345,673,952
선수수익	341,035,813	495,512,641	714,052,744
정부보조금관련부채			227,192,074
유동성충당부채	19,117,651,030	34,074,421,849	80,138,838,842
유동성금융보증충당부채	19,117,651,030	34,074,421,849	80,138,838,842
유동성금융리스부채	115,262,780	721,457,890	1,446,246,250
유동성금융리스부채	115,262,780	721,457,890	1,446,246,250
유동성회생채무	63,532,742,156	33,351,741,149	
유동성회생채무	67,015,072,150	35,142,391,629	
유동성회생채무현재가치할인차금	(3,482,329,994)	(1,790,650,480)	
유동성사채			658,764,972,843
유동성사채			648,764,972,843
유동성전환사채			10,000,000,000
유동성장기차입금			144,986,653,791
당기법인세부채			12,457,339,545
단기차입금			427,826,349,748
비유동부채	353,594,469,680	468,081,495,789	68,815,406,524
기타비유동금융부채	1,491,676	14,912,459	4,502,153,588
금융보증계약부채	1,491,676	14,912,459	4,502,153,588
장기매입채무및기타장기채무	287,283,965	169,373,056	438,711,500
예수 보증금	287,283,965	169,373,056	
퇴직급여부채	8,132,118,210	7,440,066,678	10,706,426,132
확정급여채무	15,406,243,551	12,652,761,515	14,769,650,431
사외적립자산	(7,274,125,341)	(5,212,694,837)	(4,063,224,299)
총당부채	303,357,463,293	243,311,547,010	53,168,115,304
금융보증충당부채	303,357,463,293	243,311,547,010	398,766,861
판매보증충당부채			52,769,348,443
회생채무	41,816,112,536	217,145,596,586	
회생채무	55,680,370,401	254,202,391,552	
회생채무현재가치할인차금	(13,864,257,865)	(37,056,794,966)	
부채총계	475,072,535,808	771,804,369,874	1,992,763,335,518
자본			
자본금	28,683,397,500	28,672,006,500	32,386,259,000
자본잉여금	946,388,775,878	946,866,919,678	815,364,574,348
주식발행초과금	654,507,438,136	654,610,063,736	801,451,625,714
감자차익	272,208,405,686	272,048,920,686	
기타자본잉여금	19,672,932,056	20,207,935,256	13,912,948,634

기타자본구성요소	144,943,320,742	153,458,806,750	(25,220,571,604)
자기주식	(2,135,921,312)	(2,135,921,312)	(32,038,918,626)
출자전환채무	147,079,242,054	155,594,728,062	
주식매수선택권			6,818,347,022
이익잉여금(결손금)	(796,607,416,483)	(897,145,022,466)	(1,288,822,850,983)
미처분이익잉여금(미처리결손금)	(796,607,416,483)	(897,145,022,466)	(1,288,822,850,983)
자본총계	323,408,077,637	231,852,710,462	(466,292,589,239)
자본과부채총계	798,480,613,445	1,003,657,080,336	1,526,470,746,279

### 포괄손익계산서

제 32 기 2014.01.01 부터 2014.12.31 까지

제 31 기 2013.01.01 부터 2013.12.31 까지

제 30 기 2012.01.01 부터 2012.12.31 까지

(단위 : 원)

	제 32 기	제 31 기	제 30 기
매출액	168,922,053,863	168,310,714,851	266,746,511,884
제품 매출		1,530,159,521	4,816,509,476
상품 매출	48,363,249,993	34,191,444,449	57,697,789,552
용역 매출	120,504,588,512	132,233,476,138	175,820,355,037
기타 매출	54,215,358	355,634,743	2,079,470,099
관계기업주식등배당금수익			26,332,387,720
매출원가	135,553,369,548	128,550,458,718	188,495,899,462
제품 매출원가		1,327,527,645	3,986,063,138
상품 매출원가	46,106,576,674	32,922,849,595	53,761,867,603
용역 매출원가	89,446,792,874	93,969,536,997	129,420,145,932
기타매출원가		330,544,481	1,327,822,789
매출총이익	33,368,684,315	39,760,256,133	78,250,612,422
판매비와관리비	18,044,970,594	23,255,018,476	130,674,487,374
급여	6,313,929,730	3,372,400,434	5,271,814,076
퇴직급여	799,808,417	386,939,472	476,688,991
복리후생비	3,663,350,581	2,883,620,871	4,043,833,749
판매촉진비	17,338,178	50,298,542	169,864,523
광고선전비	288,087,575	97,115,659	702,443,066
포장운반비	2,511,557	23,146,575	49,661,840
통신비	184,424,794	189,995,980	552,661,552
임차료	1,369,086,580	730,770,790	1,715,100,354
수도광열비	2,126,368	3,716,986	8,431,662

차량유지비	8,604,994	13,068,118	116,259,609
세금과공과	668,449,522	939,263,381	1,369,287,492
지급수수료	3,527,814,055	3,102,073,453	8,546,831,479
여비교통비	641,074,794	469,033,935	950,358,952
교육훈련비	353,467,702	46,810,220	666,205,038
용역비	2,258,202,353	1,534,368,697	1,121,253,318
도서인쇄비	30,072,084	46,836,795	65,395,804
소모품비	63,001,063	56,728,448	84,090,421
회의비	691,472,537	348,347,917	398,146,262
접대비	375,885,808	92,534,440	542,205,601
보험료	70,235,497	18,515,623	106,162,978
감가상각비	1,216,752,350	714,682,079	1,072,809,350
무형자산상각비	856,255,818	834,638,548	1,204,630,785
수선비	163,048,373	263,506,528	82,180,856
연구비		543,190	272,377,475
판매보증비용		17,133,280	108,784,675
매출채권손상차손(환입)	(5,520,030,136)	7,018,928,515	99,568,882,730
견본비			368,200
주식보상비용			1,407,756,536
영업이익(손실)	15,323,713,721	16,505,237,657	(52,423,874,952)
기타수익	480,819,812	250,641,737,411	346,612,119
유형자산처분이익	247,400	1,467,029,718	
무형자산처분이익	6,437,021		
외환차익	16,916,539	10,031,936	88,617,956
외화환산이익	2,772,033		1,787,692
채무조정이익	102,525,600	248,717,631,520	
잡이익	351,921,219	447,044,237	256,206,471
기타비용	26,196,074,077	58,254,835,582	380,824,301,100
무형자산처분손실	1,834,662		
무형자산손상차손		209,399,102	385,109,160
기타채권 손상차손	24,488,649,701	57,689,276,277	379,942,197,753
외환차손	28,874,877	47,662,940	148,755,125
외화환산손실	177,389	1,209,364	72,866,552
잡손실	1,576,537,448	307,287,899	210,518,546
기부금	100,000,000		13,937,500
유형자산처분손실			227,068
재고자산폐기손실			50,689,396
금융수익	37,660,431,313	28,860,996,948	37,847,208,563
이자수익	22,335,481,672	25,421,278,701	18,695,336,710
배당금수익	30,000,000	30,000,000	18,000,000
파생상품평가이익	35,458,140		227,448,693

금융보증수익	15,259,491,501	3,409,718,247	18,906,423,160
금융원가	61,651,756,141	324,325,175,720	229,867,408,204
이자비용	164,776,006	7,252,045,966	66,773,339,360
금융보증비용	51,523,779,676	288,656,148,645	149,944,398,063
현재가치할인차금상각액	9,963,200,459	28,332,621,402	
파생상품평가손실		84,359,707	566,814,058
매도가능금융자산처분손실			464,160,981
매도가능금융자산손상차손			12,118,695,742
관계기업투자손익	158,697,238,383	574,844,323,433	(858,179,984,338)
관계기업주식등처분이익	159,597,238,383	571,629,145,456	
관계기업주식등손상차손	(900,000,000)	3,215,177,977	(858,179,984,338)
법인세비용차감전순이익(손실)	124,314,373,011	488,272,284,147	(1,483,101,747,912)
법인세비용	23,164,289,267	87,505,420,980	151,002,344,102
중단사업이익(손실)	(14,512,145)	(10,160,822,895)	(4,140,925,599)
당기순이익	101,135,571,599	390,606,040,272	(1,327,958,478,211)
기타포괄손익	(597,965,616)	1,071,788,245	(443,404,081)
보험수리적이익(손실)	(597,965,616)	1,071,788,245	(1,096,514,069)
파생상품평가이익			653,109,988
총포괄이익	100,537,605,983	391,677,828,517	(1,328,401,882,292)
주당손익			
기본주당이익	1,914	10,487	(23,283)
희석주당이익(손실)			
계속영업주당이익(손실)	1,914	10,760	(23,356)
중단영업주당이익(손실)		(273)	

#### 자본변동표

제 32 기 2014.01.01 부터 2014.12.31 까지

제 31 기 2013.01.01 부터 2013.12.31 까지

제 30 기 2012.01.01 부터 2012.12.31 까지

(단위 : 원)

	자본					
	자본금	자본잉여금	기타포괄손익누계액	기타자본구성요소	이익잉여금(결손금)	자본 합계
2012.01.01 (기초자본)	32,386,218,000	815,363,960,948	(653,109,988)	(26,628,328,140)	40,232,141,297	860,700,882,117
당기순이익(손실)					(1,327,958,478,211)	(1,327,958,478,211)
보험수리적이익(손실)					(1,096,514,069)	(1,096,514,069)
파생상품평가손실의 감소			653,109,988			653,109,988
주식보상원가의 인식				1,407,756,536		1,407,756,536
유상증자(신주인수권의 행사)	41,000	613,400				654,400
유상증자						
출자전환						
무상감자						
출자전환채무						

주식선택권소멸						
기타						
2012.12.31 (기말자본)	32,386,218,000	815,364,574,348		(25,220,571,604)	(1,288,822,850,983)	(466,292,589,239)
2013.01.01 (기초자본)	32,386,218,000	815,364,574,348		(25,220,571,604)	(1,288,822,850,983)	(466,292,589,239)
당기순이익(손실)					390,606,040,272	390,606,040,272
보험수리적이익(손실)					1,071,788,245	1,071,788,245
파생상품평가손실의 감소						
주식보상권가의 인식						
유상증자(신주인수권의 행사)						
유상증자	5,045,170,000	29,240,265,320				34,285,435,320
출자전환	293,192,500,500	(176,605,192,698)		155,594,728,062		272,182,035,864
무상감자	(301,951,923,000)	272,048,925,686		29,902,997,314		
출자전환채무						
주식선택권소멸		6,818,347,022		(6,818,347,022)		
기타						
2013.12.31 (기말자본)	28,672,006,500	946,866,919,678		153,458,806,750	(897,145,022,466)	231,852,710,462
2014.01.01 (기초자본)	28,672,006,500	946,866,919,678		153,458,806,750	897,145,022,466	231,852,710,462
당기순이익(손실)					101,135,571,599	101,135,571,599
보험수리적이익(손실)					597,965,616	597,965,616
파생상품평가손실의 감소						
주식보상권가의 인식						
유상증자(신주인수권의 행사)						
유상증자						
출자전환						
무상감자	159,485,000	159,485,000				17,207,952,284
출자전환채무	170,876,000	102,625,600		17,139,701,884		
주식선택권소멸						
기타		535,003,200		25,655,187,892		26,190,191,092
2014.12.31 (기말자본)	28,683,397,500	946,388,775,878		144,943,320,742	796,607,416,483	323,408,077,637

### 현금흐름표

제 32 기 2014.01.01 부터 2014.12.31 까지

제 31 기 2013.01.01 부터 2013.12.31 까지

제 30 기 2012.01.01 부터 2012.12.31 까지

(단위 : 원)

	제 32 기	제 31 기	제 30 기
영업활동현금흐름	50,445,310,123	30,631,288,645	68,820,257,165
당기순손실	101,135,571,599	390,606,040,272	(1,327,958,478,211)
조정	(86,424,089,519)	(360,663,554,966)	1,361,676,072,628
법인세비용	23,164,289,267	87,505,420,980	(151,002,344,102)
이자비용	164,776,006	35,584,667,368	66,773,339,360
현재가치상각액	9,963,200,459		
금융보증비용	51,523,779,676		17,036,210,778
파생상품 평가손실		84,359,707	566,814,058
이자수익	(22,335,481,672)	(25,421,278,701)	(18,695,336,710)

배당금수익	(30,000,000)	(30,000,000)	(18,000,000)
금융보증수익		(3,409,718,247)	(18,906,423,160)
파생상품평가이익	(35,458,140)		(227,448,693)
기타금융수익	(15,259,491,501)		
감가상각비	1,985,153,143	1,750,942,923	1,906,988,813
무형자산상각비	1,095,222,290	1,295,960,717	1,482,250,471
퇴직급여	3,027,363,774	3,820,019,964	3,996,285,684
외화환산손실	177,389	1,209,364	72,866,552
매출채권손상차손	(5,520,030,136)	7,018,928,515	99,568,882,730
기타채권손상차손	24,488,649,701	57,689,276,277	379,942,197,753
종속기업투자손상차손	900,000,000		
기타자산손상차손	151,146,000		
무형자산 손상차손		209,399,102	385,109,160
무형자산처분손실	1,834,662		
중단사업손실		9,610,093,091	
금융보증 손실		288,656,148,645	132,908,187,285
유형자산처분이익	(247,400)	(1,467,029,718)	
무형자산처분이익	(6,437,021)		
관계기업등처분이익	(159,597,238,383)	(571,629,145,456)	
채무조정이익	(102,525,600)	(248,717,631,520)	
관계기업등손상차손환입		(3,215,177,977)	
외화환산이익	(2,772,033)		(1,787,692)
관계기업 주식등손상차손			858,179,984,338
잡손실			(846,000)
매도가능금융자산 처분손실			12,118,695,742
매도가능금융자산 손상차손			464,160,981
관계기업주식등배당금수익			(26,332,387,720)
주식보상비용			1,407,756,536
재고자산폐기손실			50,689,396
유형자산처분손실			227,068
운전자본의 변동	22,200,491,006	13,276,801,675	11,457,573,728
매출채권의 감소(증가)	2,876,559,121	2,914,191,888	(37,375,896,425)
미수금의 감소(증가)	5,874,193,167	(17,988,904,229)	31,898,286
미수수익의 감소(증가)	2,669,418,138	3,248,960,533	(2,813,885,422)
금융리스채권의 감소		(2,591,589,190)	
미수법인세환급액의 감소(증가)	(606,195,110)		
선금금의 감소(증가)	(2,198,321,212)	(4,344,344,124)	599,805,717
선급비용의 감소(증가)	(130,853,128)	(44,256,862)	(5,500,000)
재고자산의 감소(증가)	(339,780,561)	9,551,418,090	(2,088,442,474)
선수금의 증가(감소)	20,500,886,715	26,324,201,456	2,713,464,057
매입채무의 증가(감소)	(333,180,560)	13,433,942,408	66,269,301,586
미지급금의 증가(감소)	(2,859,520,023)	10,143,158,418	(16,142,333,171)
미지급비용의 증가(감소)	130,725,508	(19,855,264,907)	5,325,669,751
예수부가가치세의 증가(감소)	(382,420)	(848,519,683)	(284,899,014)



예수금의 증가(감소)	(104,779,668)	(34,293,986)	(57,468,018)
선수수익의 증가(감소)	(154,476,828)	(218,540,103)	(509,497,942)
판매보증충당부채의 감소		(398,766,861)	(643,364,471)
퇴직급여부채의 지급	(1,410,652,428)	(3,913,212,286)	
퇴직급여부채의 관계사전입	199,022,483	12,097,110	737,484,360
사외적립자산의 납입	(1,912,172,188)	(2,113,475,997)	(800,000,000)
퇴직금의 지급			(3,498,763,092)
관계기업주식등 배당금의 수취			26,332,387,720
법인세환급	15,001,023,230		
법인세납부	(1,467,686,193)	(12,587,998,336)	(2,687,298,700)
투자활동현금흐름	150,399,143,431	916,643,517,952	(341,802,604,294)
금융기관예치금의 감소	30,892,865,253	1,436,081,978,915	2,000,000,000
관계기업주식의처분	6,938,792,448		
매도가능금융자산의 처분		765,000	14,309,814,339
매각예정자산의 처분	132,583,951,345	758,276,598,268	
장기대여금의 회수	6,000,000,000		8,333,345
정부보조금의 수취		27,106,000	177,248,320
유형자산의 처분	9,108,400	826,580,950	3,661,620
무형자산의 처분	104,902,358	1,462,220,169	
보증금의 회수	1,027,548,553	4,472,872,577	422,908,223
이자의 수취	10,130,153,699	7,565,579,062	6,933,063,054
배당금의 수취	30,000,000	30,000,000	18,000,000
관계기업주식매각 선수금의 수취		220,083,900,300	417,010,125,000
관계기업에 대한 투자자산의 취득	(7,230,832,020)		
금융기관예치금의 증가		(1,083,218,122,904)	(417,879,026,264)
단기대여금의 증가	(7,495,921,482)	(9,950,269,233)	(416,454,139,661)
종속기업주식의 취득	(18,608,822,702)	(169,246,866,542)	(900,000,000)
물적분할로 인한 현금유출		(241,203,000,000)	
보증금의 증가	(223,977,565)	(4,618,593,640)	(548,452,619)
유형자산의 취득	(2,522,151,018)	(2,843,841,132)	(2,059,868,804)
정부보조금의 반환		(254,298,074)	
무형자산의 취득	(1,236,473,838)	(849,091,764)	(2,792,079,080)
장기금융기관예치금의증가			(1,575,000)
장기금융기관예치금의감소			5,000,000
금융리스채권의 회수			261,312,405
파생상품자산의 처분			1,590,800,646
단기 대여금의 회수			65,000,000,000
관계기업 주식취득 선금금의 지급			(8,907,729,818)
재무활동현금흐름	(171,279,129,546)	(858,758,324,678)	233,917,245,606
금융리스채권의 감소		264,550,000	
유상증자		34,286,975,320	654,400
주식발행비용의 발생		(8,328,299)	
이자의 지급	(1,951,450,413)	(12,115,632,231)	(61,405,652,745)
회생채권의 상환	(154,370,908,213)	(382,833,997,364)	

회생담보권의 상환		(413,406,655,791)	
물상보증채무의 상환		(62,811,301,202)	
지급보증충당부채의 감소	(14,956,770,920)	(21,409,146,751)	
유동성금융리스부채의 상환		(724,788,360)	(609,525,576)
단기차입금의 증가			725,677,803,300
자산유동화채무의 증가			40,000,000,000
사채의 발행			259,158,000,000
단기차입금의 상환			(354,517,380,237)
유동성장기차입금의 상환			(90,013,342,145)
자산유동화채무의 상환			(40,000,000,000)
유동성사채의 상환			(71,235,027,157)
전환사채의 상환			(173,138,284,234)
현금및현금성자산의 순감소	29,565,324,008	88,516,481,919	(39,065,101,523)
기초현금및현금성자산	103,017,081,080	14,500,599,161	53,566,806,101
외화표시 현금및현금성자산의 환율변동효과			(1,105,417)
기말현금및현금성자산	132,582,405,088	103,017,081,080	14,500,599,161

#### 이익잉여금처분(결손금처리)계산서

제 32 기 2014.01.01 부터 2014.12.31 까지

제 31 기 2013.01.01 부터 2013.12.31 까지

제 30 기 2012.01.01 부터 2012.12.31 까지

(단위 : 원)

(단위: 원)					
구 분	당기		전기		전전기
	처리예정일: 2015년 3월 27일		처리확정일: 2014년 3월 21일		처리확정일: 없음(★)
I. 미처분이익잉여금(미처리결손금)		(796,607,416,483)		(897,145,022,466)	1,288,822,850,983
전기이월미처분이익잉여금	(897,145,022,466)		(1,288,822,850,983)		40,232,141,297
당기순이익(손실)	101,135,571,599		390,606,040,272		(1,327,958,478,211)
보험수리적이익(손실)	(597,965,616)		1,071,788,245		(1,096,514,069)
II. 이익잉여금처분액(결손금처리액)		-		-	-
III. 차기이월미처분이익잉여금(차기이월미처리결손금)		(796,607,416,483)		(897,145,022,466)	1,288,822,850,983

(★) 전전기말의 경우 채무자회생및파산에관한법을 제146조 제3항 '주주·지분권자의 권리'에 의해 회생절차의 개시 당시 당사의 부채 총액이 자산 총액을 초과하여 주주·지분권자가 의결권을 가지지 아니합니다.

## 5. 재무제표 주석

### 1. 회사의 개요

주식회사 웅진홀딩스(이하 "당사"라 함)는 도서 및 교육출판물 제조·판매업 등을 주요 목적사업으로 하여 1983년 3월 21일 설립되어 1994년 11월 5일 한국거래소가 개설하는 유가증권시장에 주식을 상장하였습니다. 한편, 당사는 2007년 5월 1일자로 상호를 주식회사웅진씽크빅에서 주식회사 웅진홀딩스로 변경하고, 동일자로 투자사업부문과 교육문화사업부문 등을 분리하여 당사를 존속법인으로 하고 주식회사 웅진씽크빅을 신설법인으로 하는 인적분할을 실시하였으며, 분할 이후 당사는 투자사업, IT사업, 도소매업 등을 영위하고 있습니다.

당사는 2012년 9월 26일 회생절차개시 결정이후 회생채무에 대한 변제채원마련을 위하여코웨이(주) 지분전량, 웅진식품(주) 지분전량, 웅진케미칼(주) 지분전량을 매각하였습니다. 당사는 채무자회생 및 파산에 관한 법률 제283조 제1항이 정한 회생절차종결의 요건을 구비하여 서울중앙지방법원으로 부터 2014년 2월 11일자로 회생절차종결 결정을 받았습니다.

당기말 현재 당사의 주식분포상황은 다음과 같습니다.

(단위: 주, 천원)			
주 주 명	소유주식수	지 분 율	금 액
윤형덕	6,613,765	12.51%	3,306,883
윤새봄	6,597,253	12.48%	3,298,626
자기주식	215,870	0.41%	107,935
기 타	39,439,907	74.60%	19,719,954
자기주식의 이익소각 (*)	-	-	2,250,000
합 계	52,866,795	100.00%	28,683,398

(\*) 당기말 현재 자본금을 액면금액으로 나눈 주식수와 발행한 주식의 총수와의 차이  
4,500,000주는 자기주식의 이익소각으로 인한 차이입니다.

## 2. 중요한 회계정책

재무제표는 한국채택국제회계기준에 따라 작성된 별도재무제표이며 재무제표를 작성하기위하여 채택한 중요한 회계정책은 별도의 언급이 없는 한 전기 재무제표 작성시 채택한 회계정책과 동일하게 적용되었습니다.

재무제표 작성을 위하여 채택한 중요한 회계정책은 다음과 같습니다.

### (1) 회계정책의 변경과 공시

#### 1) 회사가 채택한 제·개정 기준서

회사가 2014년 1월 1일 이후 개시하는 회계기간부터 적용한 제·개정 기준서 및 해석서는 다음과 같습니다.

#### (가) 기업회계기준서 제1032호 '금융상품: 표시' 개정

동 개정 내용에 따르면, 금융자산과 금융부채의 상계 표시와 관련된 규정의 의미를 명확히하여 상계

의 권리는 미래사건에 따른 조건부여서는 안되며 약정기간 중 언제나 행사 가능하여야 하고 기업 자신과 거래상대방이 정상적인 사업과정인 경우뿐만 아니라 채무불이행, 지급불능 등의 경우에도 집행 가능하여야 한다는 것 등을 주요 내용으로 하고 있습니다. 회사는 상기 개정 내용이 재무제표에 미치는 유의적인 영향은 없는 것으로 판단하고 있습니다.

#### (나) 기업회계기준서 제1036호 '자산손상' 개정

동 개정 내용에 따르면, 영업권 및 비한정내용연수 무형자산에 대해 손상(환입)인식 여부와 상관없이 회수가능가액을 모두 공시하는 규정이, 손상차손(또는 환입)을 인식한 개별자산(영업권 포함)이나 현금창출단위에 대해서만 회수가능가액을 공시하도록 요구하고 있습니다. 회사는 상기 개정 내용이 재무제표에 미치는 유의적인 영향은 없는 것으로 판단하고 있습니다.

#### (다) 기업회계기준서 제1110호, 1112호 및 1027호 '투자기업' 개정

동 개정 내용에 따르면, 기업은 자신이 지배하고 있는 모든 종속기업을 연결하여야 한다는 기업회계기준서 제1110호 '연결재무제표'의 일반원칙에 대한 예외규정이며, 지배기업이 투자기업의 정의를 충족하는 경우 종속기업을 연결하지 않고 공정가치로 측정하여 당기손익에 반영하도록 요구하는 것을 주요 내용으로 하고 있습니다. 그리고 투자기업과 관련된 새로운 공시규정들이 기업회계기준서 제1112호 '타 기업에 대한 지분의 공시'와 제1027호 '별도재무제표'에 도입되었습니다. 회사는 상기 개정 내용이 재무제표에 미치는 유의적인 영향은 없는 것으로 판단하고 있습니다.

#### (라) 기업회계기준서 제1039호 '금융상품: 인식과 측정' 개정

동 개정 내용에 따르면, 법령이나 규정의 도입으로 파생상품의 원래 계약상대방을 중앙청산소 또는 중앙청산소와의 청산효과를 내기 위한 거래상대방의 역할을 하는 기업으로 교체하고 일정 요건을 충족하는 경우에 위험회피회계를 계속 적용하는 것을 허용하는 것을 주요 내용으로 하고 있습니다. 회사는 상기 개정 내용이 재무제표에 미치는 유의적인 영향은 없는 것으로 판단하고 있습니다.

#### (마) 기업회계기준해석서 제2121호 '부담금' 제정

동 해석서는 정부가 법규에 따라 기업들에게 부과하는 부담금과 관련된 부채는 법규에 명시된 부담금 납부를 유발하는 활동이 발생하는 시점에 인식하는 것을 주요 내용으로 하고 있습니다. 회사는 상기 제정 내용이 재무제표에 미치는 유의적인 영향은 없는 것으로 판단하고 있습니다.

#### 2) 공표되었으나 아직 시행되지 않은 제·개정 기준서 및 해석서

보고기간말 현재 제정·공표되었으나 2014년 1월 1일 이후 시작하는 회계기간에 시행일이 도래하지 아니하였고, 회사가 조기 적용하지 아니한 제·개정 기업회계기준서 및 해석서는 다음과 같습니다.

#### (가) 기업회계기준서 제1019호 '종업원급여' 개정

근무연수와 독립적인 기여금액을 관련 근무용역이 제공되는 해당기간의 근무원가의 감소로 인식할 수 있도록 허용하는 것을 주요 내용으로 하고 있습니다. 동 개정내용은 2014년 7월 1일 이후 개시되는 회계기간부터 적용될 예정이며, 조기 적용이 허용됩니다.

상기 기준서 이외에도 일부 연차개선사항이 존재하지만, 회사는 해당 개정내용의 적용이 재무제표에

미치는 영향이 유의적이지 아니할 것으로 예상하고 있습니다.

## (2) 재무제표 작성기준

### 1) 회계기준

재무제표는 주식회사의 외부감사에 관한 법률 제13조 제1항 제1호에서 규정하고 있는 국제회계기준 위원회의 국제회계기준을 채택하여 정한 회계처리기준인 한국채택국제회계기준에 따라 작성되었습니다.

### 2) 측정기준

재무제표는 금융상품 등 아래의 회계정책에서 별도로 언급하고 있는 사항을 제외하고는 역사적원가를 기준으로 작성되었습니다.

### 3) 기능통화와 표시통화

재무제표는 회사의 기능통화이면서 표시통화인 "원(KRW)"으로 표시되고 있으며 별도로 언급하고 있는 사항을 제외하고는 "원(KRW)" 단위로 표시되고 있습니다.

## (3) 별도재무제표에서 종속기업, 관계기업 및 공동기업에 대한 투자

재무제표는 기업회계기준서 제1027호 '별도재무제표'에 따른 별도재무제표로서 지배기업, 관계기업의 투자자 또는 공동기업의 참여자가 투자자산을 피투자자의 보고된 성과와 순자산에 근거하지 않고 직접적인 지분투자에 근거하여 원가법으로 표시한 재무제표이며, 종속기업, 관계기업 또는 공동기업으로부터 배당을 받을 권리가 확정되는 시점에 그 배당금을 별도재무제표에 당기손익으로 인식하고 있습니다.

## (4) 외화환산

기능통화로 외화거래를 최초로 인식하는 경우에 거래일의 외화와 기능통화 사이의 현물환율을 외화 금액에 적용하여 기록하며, 보고기간말 화폐성 외화항목은 마감환율로 환산하며, 역사적원가로 측정하는 비화폐성 외화항목은 거래일의 환율로 환산하고, 공정가치로 측정하는 비화폐성 외화항목은 공정가치가 결정된 날의 환율로 환산하고 있습니다.

화폐성항목의 결제시점에 생기는 외환차이와 화폐성항목의 환산에 사용한 환율이 회계기간 중 최초로 인식한 시점이나 전기의 재무제표 환산시점의 환율과 다르기 때문에 생기는 외환차이는 그 외환차이가 생기는 회계기간의 손익으로 인식하고 있으며, 일정요건을 충족하는 위험회피회계를 적용하는 외환차이 등은 기타포괄손익으로 보고하고 있습니다.

비화폐성항목에서 생긴 손익을 기타포괄손익으로 인식하는 경우에 그 손익에 포함된환율변동효과도 기타포괄손익으로 인식하며, 비화폐성항목에서 생긴 손익을 당기손익으로 인식하는 경우에는 그 손익에 포함된 환율변동효과도 당기손익으로 인식하고 있습니다.

## (5) 현금및현금성자산

회사는 보유현금과 요구불예금, 유동성이 매우 높은 단기 투자자산으로서 확정된 금액의 현금으로 전환이 용이하고 가치변동의 위험이 경미한 자산을 현금 및 현금성자산으로 분류하고 있습니다. 지분상품은 현금성자산에서 제외하고 있으며 다만 상환일이 정해져 있고 취득일로부터 상환일까지의 기간이 단기인 우선주와 같이 실질적인 현금성자산인 경우에는 현금성자산에 포함하고 있으며, 금융회사의 요구에 따라 즉시 상환하여야 하는 당좌차월은 현금및현금성자산의 구성요소에 포함하고 있습니다.

## (6) 금융상품

### 1) 금융자산

회사는 기업회계기준서 제1039호의 적용대상이 되는 금융자산에 대하여 계약당사자가 되는 때에만 재무상태표에 인식하고 있으며, 금융자산의 정형화된 매입이나 매도는 매매일 또는 결제일에 인식하고 있습니다. 회사는 금융자산의 최초 인식시점에 그 성격과 보유목적에 따라 당기손익인식금융자산, 만기보유금융자산, 대여금 및 수취채권, 매도가능금융자산으로 분류하고 있습니다.

금융자산은 최초인식시 공정가치로 측정하고 있으며, 당기손익인식금융자산이 아닌 경우 당해 금융자산의 취득과 직접 관련되는 거래원가는 최초인식하는 공정가치에 가산하여 측정하고 있습니다.

#### (가) 당기손익인식금융자산

단기매매금융자산이거나 최초 인식시점에 당기손익인식금융자산으로 지정하는 경우 당기손익인식금융자산으로 분류하며, 최초 인식시점에서 취득과 직접 관련되는 거래원가는 당기손익으로 인식하고 있습니다. 당기손익인식금융자산은 재무상태표에 공정가치로 표시하고 있으며 공정가치 변동에 따른 손익은 당기손익으로 인식하고 있습니다.

#### (나) 만기보유금융자산

만기가 고정되었고 지급금액이 확정되었거나 결정가능한 비파생금융자산으로서 만기까지보유할 적극적인 의도와 능력이 있는 경우 만기보유금융자산으로 분류하며, 최초 인식 후 유효이자율법을 사용하여 상각후원가로 측정하고 있습니다.

#### (다) 대여금 및 수취채권

지급금액이 확정되었거나 결정가능하며 활성시장에서 가격이 공시되지 않는 비파생금융자산은 대여금 및 수취채권으로 분류하며, 최초 인식 후 유효이자율법을 사용하여 상각후원가로 측정하고 있습니다.

#### (라) 매도가능금융자산

매도가능항목으로 지정한 비파생금융자산 또는 당기손익인식금융자산, 만기보유금융자산, 대여금 및 수취채권으로 분류되지 않는 비파생금융자산은 매도가능금융자산으로 분류하며, 최초 인식 후 공정가치로 측정하고 있습니다.

#### (마) 금융자산의 제거

회사는 금융자산의 현금흐름에 대한 계약상 권리가 소멸한 경우, 혹은 금융자산의 현금흐름을 수취할 계약상 권리를 양도한 경우 등으로서 회사가 금융자산의 소유에 따른 위험과 보상의 대부분을 이전하거나 회사가 금융자산의 소유에 따른 위험과 보상의 대부분을 보유하지도 아니하고 이전하지도 아니하면서 회사가 금융자산을 통제하고 있지 아니한 경우에 금융자산을 제거하고 있습니다.

## 2) 금융자산의 손상

회사는 금융자산(또는 금융자산의 집합)의 손상 발생에 대한 객관적인 증거가 있는지를 매 보고기간 말에 평가하고, 최초인식 후 하나 이상의 손상사건이 발생한 결과 손상되었다는 객관적인 증거가 있으며, 그 손상사건이 신뢰성 있게 추정할 수 있는 금융자산(또는 금융자산의 집합)의 추정미래현금흐름에 영향을 미친 경우 상각후원가를 장부금액으로 하는 금융자산, 원가를 장부금액으로 하는 금융자산 및 매도가능 금융자산에 대하여 손상차손을 인식하고 있습니다.

### (가) 상각후원가를 장부금액으로 하는 금융자산

상각후원가를 장부금액으로 하는 대여금 및 수취채권이나 만기보유금융자산에서 손상이 발생하였다는 객관적 증거가 있는 경우, 손상차손은 당해 자산의 장부금액과 최초의 유효이자율(최초인식시점에 계산된 유효이자율)로 할인한 추정미래현금흐름의 현재가치의 차이로 측정하고 있습니다. 이 경우 아직 발생하지 아니한 미래의 대손은미래예상현금흐름에 포함하지 아니하며 손상차손은 당해 자산의 장부금액에서 직접 차감하거나 총당금계정을 사용하여 차감하고 당기손익으로 인식하고 있습니다.

후속기간 중 손상차손의 금액이 감소하고 그 감소가 손상을 인식한 후에 발생한 사건과 객관적으로 관련된 경우에는 이미 인식한 손상차손을 직접 환입하거나 총당금을 조정하여 환입하며, 회복 후 장부금액은 당초 손상을 인식하지 않았다면 회복일 현재인식하였을 상각후원가를 초과하지 않도록 하고 있으며 환입한 금액은 당기손익으로인식하고 있습니다.

### (나) 원가를 장부금액으로 하는 금융자산

공정가치를 신뢰성 있게 측정할 수 없어서 공정가치를 장부금액으로 하지 않는, 공시가격이 없는 지분상품이나, 공시가격이 없는 이러한 지분상품과 연계되어 있으며 그 지분상품의 인도로 결제되어야 하는 파생상품자산에 대하여 손상발생의 객관적인 증거가 있다면, 손상차손은 유사한 금융자산의 현행 시장수익율로 할인한 추정미래현금흐름의 현재가치와 장부금액의 차이로 측정하며, 이러한 손상차손은 환입하지 아니하고 있습니다.

### (다) 매도가능금융자산

공정가치 감소액을 기타포괄손익으로 인식하는 매도가능금융자산에 대하여 손상발생의 객관적인 증거가 있는 경우 기타포괄손익으로 인식한 누적손실은 당해 자산이 제거되지 않더라도 재분류조정으로 자본에서 당기손익으로 재분류하며, 당기손익으로 재분류하는 누적손실은 공정가치가 취득원가(원금 상환액과 상각액 반영 후 순액)에 미달하는 금액에서 이전 기간에 이미 당기손익으로 인식한 당해 금융자산의 손상차손을 차감한 금액으로 산정하고 있습니다. 매도가능지분상품에 대하여 당기손익으로 인식한 손상차손은 당기손익으로 환입하지 아니하며, 후속기간에 매도가능채무상품의 공정가치가 증가하고 그 증가가 손상차손을 인식한 후에 발생한 사건과 객관적으로 관련된 경우에는 환입하여 당기손익으로 인식하고 있습니다.

## 3) 금융부채

회사는 기업회계기준서 제1039호의 적용대상이 되는 금융부채에 대하여 계약당사자가 되는 때에만 재무상태표에 인식하고 있으며, 금융부채의 최초 인식시점에 그 성격과 보유목적에 따라 당기손익인식금융부채와 그 밖의 금융부채로 분류하고 있습니다.

금융부채는 최초인식시 공정가치로 측정하고 있으며, 당기손익인식금융부채가 아닌 경우 당해 금융부채의 발행과 직접 관련되는 거래원가는 최초인식하는 공정가치에 차감하여 측정하고 있습니다.

#### (가) 당기손익인식금융부채

단기매매금융부채이거나 최초 인식시점에 당기손익인식금융부채로 지정하는 경우 당기손익인식금융부채로 분류하며, 최초 인식시점에서 발행과 직접 관련되는 거래원가는 당기손익으로 인식하고 있습니다. 당기손익인식금융부채는 재무상태표에 공정가치로 표시하고 있으며 공정가치 변동에 따른 손익은 당기손익으로 인식하고 있습니다.

#### (나) 당기손익인식금융부채로 분류되지 않는 금융부채

당기손익인식금융부채로 분류되지 않는 금융부채는 다음의 금융부채를 제외하고는 최초인식 후 유효이자율법을 사용하여 상각후원가로 측정하고 있습니다.

금융자산의 양도가 제거 조건을 충족하지 못하거나 지속적관여접근법이 적용되는 경우에 발생하는 금융부채의 경우, 양도자산을 상각후원가로 측정한다면 양도자산과 관련부채의 순장부금액이 양도자가 보유하는 권리와 부담하는 의무의 상각후원가가 되도록 관련부채를 측정하며, 양도자산을 공정가치로 측정한다면 양도자산과 관련부채의 순장부금액이 양도자가 보유하는 권리와 부담하는 의무의 독립적으로 측정된 공정가치가 되도록 관련부채를 측정하고 있습니다.

금융보증부채(금융자산의 양도가 제거 조건을 충족하지 못하거나 지속적관여접근법이 적용되는 경우에 발생하는 금융부채에 해당하지 아니하는 경우 제외)와 시장이자율보다 낮은 이자율로 대출하기로 한 약정은 최초인식 후 기업회계기준서 제1037호 '충당부채'에 따라 결정된 금액과 최초인식금액에서 기업회계기준서 제1018호 '수익'에 따라 인식한 상각누계액을 차감한 금액 중 큰 금액으로 측정하고 있습니다.

#### (다) 금융부채의 제거

금융부채(또는 금융부채의 일부)는 소멸한 경우(즉, 계약상 의무가 이행, 취소 또는 만료된 경우)에만 재무상태표에서 제거하고 있습니다. 기존 차입자와 대여자가 실질적으로 다른 조건으로 채무상품을 교환하거나 기존 금융부채(또는 금융부채의 일부)의 조건이 실질적으로 변경된 경우 최초의 금융부채를 제거하고 새로운 금융부채를 인식하고 있으며, 소멸하거나 제3자에게 양도한 금융부채(또는 금융부채의 일부)의 장부금액과 지급한 대가의 차액은 당기손익으로 인식하고 있습니다.

#### 4) 금융자산과 금융부채의 상계

회사는 인식한 자산과 부채에 대해 법적으로 집행가능한 상계권리를 현재 보유하고 있으면서 순액으로 결제하거나 자산을 실현하는 동시에 부채를 결제할 의도를 가지고 있는 경우에 금융자산과 금융부채를 상계하고 재무상태표에 순액으로 표시하고 있습니다.

#### 5) 파생상품



파생상품은 최초 인식시 계약일의 공정가치로 측정하고 이후 공정가치로 재측정하고있습니다.

#### (가) 내재파생상품

파생상품이 아닌 주계약을 포함하는 복합상품의 구성요소인 내재파생상품은 경제적 특성 및 위험이 주계약의 경제적 특성 및 위험과 밀접하게 관련되어 있지 않고, 내재파생상품과동일한 조건을 가진 별도의 금융상품 등이 파생상품의 정의를 충족하며 복합상품의 공정가치 변동이 당기손익으로 인식 되지 아니하는 경우 주계약과 분리하여 별도의 파생상품으로 회계처리하고 있습니다.

#### (나) 위험회피회계

회사는 위험회피의 개시시점에 위험회피관계, 위험관리목적 및 위험회피전략을 공식적으로 지정하고 문서화하며, 회피대상위험으로 인한 공정가치나 현금흐름의 변동을상쇄하는 데 있어 높은 위험회피 효과를 기대할 수 있으며, 현금흐름위험회피에서 위험회피대상 예상거래는 발생가능성이 매우 높아야 하며 궁극적으로 당기손익에 영향을 미치는 현금흐름변동에 노출되어 있어야 하고, 위험회피효과를 신뢰성 있게 측정할 수 있어야 하며, 위험회피효과를 위험회피기간에 계속적으로 평가하며 위험회피로 지정된 재무보고기간 전체에 걸쳐 실제로 높은 위험회피효과가 있었는지 결정하는 경우에 위험회피회계를 적용하고있습니다.

위험회피회계에서는 위험회피수단과 위험회피대상항목의 공정가치 변동에 따른 손익의 상쇄효과를 인식하고 있으며 공정가치위험회피 및 현금흐름위험회피로 구분하고 있습니다.

#### (다) 공정가치위험회피

공정가치위험회피는 특정위험에 기인하고 당기손익에 영향을 줄 수 있는 것으로서 인식된자산이나 부채 또는 미인식된 확정계약의 전체 또는 일부의 공정가치 변동에 대한 위험회피이며, 위험회피수단으로 지정된 파생상품의 재측정에 따른 공정가치의변동을 당기손익으로 인식하며, 회피대상위험으로 인한 위험회피대상항목의 손익은 위험회피대상항목의 장부금액을 조정하여 당기손익으로 인식하고 있습니다.

유효이자율법을 적용하여 상각후원가로 측정하는 금융상품이 위험회피대상항목인 경우 장부금액의 조정액은 상각하여 당기손익으로 인식하고 있으며, 미인식 확정계약을 위험회피대상항목으로 지정한 경우 회피대상위험으로 인한 확정계약의 후속적인 공정가치의 누적변동분은 자산이나 부채로 인식하고 이에 상응하는 손익은 당기손익으로 인식하고 있으며, 자산을 취득하거나 부채를 인수하는 확정계약이 위험회피대상항목인 경우 확정계약을이행한 결과 인식하는 자산이나 부채의 최초 장부금액은 재무상태표에 인식된 회피대상위험으로 인한 확정계약의 공정가치 누적변동분을 포함하도록 조정하고 있습니다.

위험회피수단이 소멸·매각·종료·행사된 경우, 위험회피회계의 적용요건을 더이상 충족하지 못하는 경우 및 위험회피수단의 지정을 철회하는 경우에는 공정가치위험회피회계를 전진적으로 중단하고 있습니다.

#### (라) 현금흐름위험회피

현금흐름위험회피는 특정위험에 기인하고 당기손익에 영향을 줄 수 있는 것으로서 인식된자산이나

부채 또는 발생가능성이 매우 높은 예상거래의 현금흐름 변동에 대한 위험회피이며, 위험회피수단의 손익 중 위험회피에 효과적인 부분은 기타포괄손익으로 인식하며 위험회피에 비효과적인 부분은 당기손익으로 인식하고 있습니다.

위험회피대상항목인 예상거래에 따라 향후 금융자산이나 금융부채를 인식한다면 기타포괄손익에 인식된 관련 손익은 위험회피대상 예상현금흐름이 당기손익에 영향을 미치는 회계기간에 재분류조정으로 자본에서 당기손익으로 재분류하고 있습니다.

위험회피대상항목인 예상거래에 따라 향후 비금융자산이나 비금융부채를 인식하거나 비금융자산이나 비금융부채에 대한 예상거래가 공정가치위험회피회계를 적용하는 확정계약이 된다면, 기타포괄손익으로 인식된 관련 손익을 제거하여 관련 자산이나 부채의 최초 원가 또는 장부금액에 포함하고 있습니다.

위험회피수단이 소멸·매각·종료·행사된 경우, 위험회피회계의 적용요건을 더 이상 충족하지 못하는 경우, 위험회피수단의 지정을 철회하는 경우에는 예상거래가 발생하는 시점까지 기타포괄손익으로 인식한 위험회피누적손익을 자본으로 인식하고 있으며, 예상거래가 더 이상 발생하지 않을 것으로 예상되는 경우 기타포괄손익으로 인식한 위험회피누적손익은 당기손익으로 인식하고 있습니다.

#### (7) 재고자산

재고자산의 취득원가는 매입원가, 전환원가 및 재고자산을 현재의 장소에 현재의 상태로 이르게 하는데 발생한 기타 원가 모두를 포함하고 있으며, 재고자산의 단위원가는 총평균법을 사용하여 결정하고 있습니다.

재고자산은 취득원가와 순실현가능가치 중 낮은 금액으로 측정하고 있습니다. 순실현가능가치는 정상적인 영업과정의 예상 판매가격에서 예상되는 추가 완성원가와 판매비용을 차감한 금액으로서 매 후속기간에 순실현가능가치를 재평가하고 있습니다.

재고자산의 판매시 관련된 수익을 인식하는 기간에 재고자산의 장부금액을 비용으로 인식하고 있으며 재고자산을 순실현가능가치로 감액한 평가손실과 모든 감모손실은 감액이나 감모가 발생한 기간에 비용으로 인식하며, 순실현가능가치의 상승으로 인한 재고자산 평가손실의 환입은 환입이 발생한 기간의 비용으로 인식된 재고자산 금액의 차감액으로 인식하고 있습니다.

#### (8) 투자부동산

투자부동산은 임대수익이나 시세차익 또는 두 가지 모두를 얻기 위하여 회사가 보유하고 있는 부동산으로서 최초 인식시점에 원가로 측정하고 거래원가는 최초 측정에 포함하고 있습니다. 최초 인식 이후 투자부동산은 취득원가에서 감가상각누계액과 손상차손누계액을 차감한 금액을 장부금액으로 표시하고 있습니다.

후속원가는 자산으로부터 발생하는 미래경제적효익이 유입될 가능성이 높으며, 자산의 원가를 신뢰성 있게 측정할 수 있는 경우 자산의 장부금액에 포함하거나 적절한 경우 별도의 자산으로 인식하고 있으며, 일상적인 수선·유지와 관련하여 발생하는 원가는 발생시점에 당기손익으로 인식하고 있습니다.

투자부동산 중 토지에 대해서는 감가상각을 하지 않으며, 토지를 제외한 투자부동산은 경제적 내용연

수에 따라 상각하고 있습니다. 투자부동산의 감가상각방법, 잔존가치 및 내용연수는 매 보고기간말에 재검토하고 있으며, 이를 변경하는 것이 적절하다고 판단되는 경우 회계추정의 변경으로 회계처리하고 있습니다.

부동산의 사용목적 변경이 사실로 입증되는 경우에만 투자부동산의 대체가 발생하고있으며 투자부동산, 자가사용부동산, 재고자산 사이에 대체가 발생할 때에 대체 전 자산의 장부금액을 승계하고 있습니다.

투자부동산을 처분하거나, 투자부동산의 사용을 영구히 중지하고 처분으로도 더 이상의 경제적효익을 기대할 수 없는 경우에는 재무상태표에서 제거하고 있으며, 처분 대가는 최초에 공정가치로 인식하고, 폐기나 처분으로 발생하는 손익은 발생한 기간에 당기손익으로 인식하고 있습니다.

#### (9) 유형자산

유형자산은 최초 인식시점에 원가로 측정하고 최초 인식 이후 취득원가에서 감가상각누계액과 손상차손누계액을 차감한 금액을 장부금액으로 표시하고 있습니다. 유형자산의 원가는 관세 및 환급불가 능한 취득 관련 세금을 가산하고 매입할인과 리베이트 등을 차감한 구입가격, 경영진이 의도하는 방식으로 자산을 가동하는 데 필요한 장소와 상태에 이르게 하는 데 직접 관련되는 원가와 자산을 해체, 제거하거나 부지를 복구하는 데 소요될 것으로 최초에 추정되는 원가로 구성되고 있습니다.

후속원가는 자산으로부터 발생하는 미래경제적효익이 유입될 가능성이 높으며, 자산의 원가를 신뢰성 있게 측정할 수 있는 경우 자산의 장부금액에 포함하거나 적절한 경우 별도의자산으로 인식하고 있으며, 일상적인 수선·유지와 관련하여 발생하는 원가는 발생시점에당기손익으로 인식하고 있습니다.

유형자산 중 토지에 대해서는 감가상각을 하지 않으며, 토지를 제외한 유형자산은 아래의 내용연수와 감가상각방법을 적용하여 감가상각하고 있습니다.

구 분	내 용 연 수	감가상각방법
기 계 장 치	5 ~ 6 년	정 액 법
공 기 구	5 ~ 6 년	정 액 법
비 품	5 ~ 6 년	정 액 법
금융리스비품	3 년	정 액 법

유형자산을 구성하는 일부의 원가가 당해 유형자산의 전체원가에 비교하여 유의적이라면 해당 유형자산을 감가상각할 때 그 부분은 별도로 구분하여 감가상각하고 있습니다.

유형자산의 감가상각방법, 잔존가치 및 내용연수는 매 보고기간말에 재검토하고 있으며, 이를 변경하는 것이 적절하다고 판단되는 경우 회계추정의 변경으로 회계처리하고 있습니다.

유형자산의 장부금액은 처분하는 때, 사용이나 처분을 통하여 미래경제적효익이 기대되지않을 때 제거하고 있으며 제거로 인하여 발생하는 손익은 자산을 제거할 때 당기손익으로 인식하고 있습니다.

## (10) 무형자산

회사는 자산에서 발생하는 미래경제적효익이 기업에 유입될 가능성이 높고 자산의 원가를신뢰성 있게 측정할 수 있는 경우에 무형자산으로 인식하고 있으며, 최초 인식 후에 무형자산은 원가에서 상각누계액과 손상차손누계액을 차감한 금액을 장부금액으로 하고 있습니다.

### 1) 개별취득

개별 취득하는 무형자산의 원가는 구입가격(매입할인과 리베이트를 차감하고 수입관세와환급받을 수 없는 제세금을 포함)과 자산을 의도한 목적에 사용할 수 있도록 준비하는 데 직접 관련되는 원가로 구성되고 있습니다.

### 2) 영업권

사업결합과 관련하여 이전대가, 피취득자에 대한 비지배지분의 금액 및 단계적으로 이루어지는 사업결합의 경우 회사가 이전에 보유하고 있던 피취득자에 대한 지분의 취득일의 공정가치의 합계금액이 취득일의 식별가능한 취득 자산과 인수 부채의 순액을 초과하는 경우 그 초과금액을 영업권으로 인식하고 있습니다.

### 3) 사업결합으로 인한 취득

사업결합으로 취득하는 영업권과 분리하여 인식하는 무형자산의 취득원가는 취득일의 공정가치로 측정하고 있습니다.

### 4) 내부적으로 창출한 무형자산

연구(또는 내부 프로젝트의 연구단계)에서 발생한 지출은 발생시점에 비용으로 인식하고 있으며, 무형자산을 사용하거나 판매하기 위해 그 자산을 완성할 수 있는 기술적 실현가능성, 무형자산을 완성하여 사용하거나 판매하려는 기업의 의도, 무형자산을 사용하거나 판매할 수 있는 기업의 능력, 무형자산이 미래경제적효익을 창출하는 방법, 무형자산의 개발을 완료하고 그것을 판매하거나 사용하는 데 필요한 기술적, 재정적 자원 등의 입수가능성, 개발과정에서 발생한 무형자산 관련 지출을 신뢰성 있게 측정할 수 있는 기업의 능력을 모두 제시할 수 있는 경우에만 개발활동(또는 내부 프로젝트의 개발단계)에서 발생한 무형자산을 인식하고 있습니다. 내부적으로 창출한 무형자산의 원가는 무형자산의 인식기준을 최초로 충족시킨 이후에 발생한 지출금액의 합으로 하며 그 자산의 창출, 제조 및 경영자가 의도하는 방식으로 운영될 수 있게 준비하는 데 필요한 직접 관련된 모든 원가를 포함하고 있습니다. 내부적으로 창출한 영업권은 자산으로 인식하지 아니하고 있습니다.

### 5) 내용연수 및 상각

내용연수가 유한한 무형자산의 경우 상각대상금액은 자산이 사용가능한 때부터 내용연수동안 정액법으로 배분하고 있습니다. 상각대상금액은 잔존가치를 차감하여 결정하고 있으며, 잔존가치는 내용연수 종료 시점에 제 3자가 자산을 구입하기로 한 약정이 있거나, 무형자산의 활성시장이 있어 잔존가치를 그 활성시장에 기초하여 결정할 수 있고 그러한 활성시장이 내용연수 종료 시점에 존재할 가능성이 높은 경우를 제외하고는 영(0)으로 하고 있습니다. 내용연수가 유한한 무형자산의 상각기간과 상각방법은 매 보고기간말에 재검토하고 있으며 이를 변경하는 것이 적절하다고 판단되는 경우 회계추정의 변경으로 회계처리하고 있습니다.

내용연수가 비한정인 무형자산은 상각하지 아니하며, 매 보고기간말 혹은 손상을 시사하는 징후가 있을 때 회수가능액과 장부금액을 비교하여 손상검사를 수행하고 있습니다. 무형자산의 내용연수가 비한정이라는 평가를 계속하여 정당화하는지를 매 보고기간말에 재검토하여 적절하지 않은 경우 회계 추정의 변경으로 처리하고 있습니다.

무형자산은 아래의 내용연수와 상각방법을 적용하고 있습니다.

구 분	내 용 연 수
산업재산권	5 ~ 6 년
소프트웨어	5 년
시설이용권	비한정
기타무형자산	5 년

## 6) 무형자산의 제거

무형자산은 처분하는 때, 사용이나 처분으로부터 미래경제적효익이 기대되지 않을 때 재무상태표에서 제거하며 무형자산의 제거로 인하여 발생하는 이익이나 손실은 순매각가액과 장부금액의 차이로 결정하고 자산을 제거할 때 당기손익으로 인식하고있습니다.

### (11) 차입원가

회사는 의도된 용도로 사용하거나 판매가능한 상태에 이르게 하는 데 상당한 기간을 필요로 하는 적격자산의 취득, 건설 또는 생산과 직접 관련된 차입원가는 당해 자산 원가의 일부로 자본화하고 있으며 기타 차입원가는 발생기간에 비용으로 인식하고 있습니다.

적격자산을 취득하기 위한 목적으로 특정하여 차입한 자금에 한하여 회계기간동안 그 차입금으로부터 실제 발생한 차입원가에서 당해 차입금의 일시적 운용에서 생긴 투자수익을차감한 금액을 자본화가능차입원가로 결정하고 있습니다. 일반적인 목적으로 자금을 차입하고 이를 적격자산의 취득을 위해 사용하는 경우에 한하여 당해 자산관련 지출액에 자본화이자율을 적용하는 방식으로 자본화가능 차입원가를 결정하고 있으며, 자본화이자율은 회계기간동안 차입한 자금(적격자산을 취득하기 위해 특정 목적으로 차입한 자금 제외)으로부터 발생한 차입원가를 가중평균하여 산정하며 회계기간동안 자본화한 차입원가는 당해 기간동안 실제 발생한 차입원가를 초과할 수 없습니다.

### (12) 정부보조금

회사는 정부보조금에 부수되는 조건의 준수와 보조금 수취에 대한 합리적인 확신이 있을 경우에만 정부보조금을 인식하고 있으며 시장이자율보다 낮은 이자율의 정부대여금의 효익은 정부보조금으로 처리하고 있습니다.

수익관련정부보조금은 정부보조금으로 보전하려 하는 관련원가와 대응시키기 위해 필요한 기간에 걸쳐 체계적인 기준에 따라 정부보조금을 수익으로 인식하며, 자산관련정부보조금은 자산의 장부금액을 결정할 때 차감하여 표시하고 감가상각자산의 내용연수에 걸쳐감가상각비를 감소시키는 방식으로

당기손익으로 인식하고 있습니다.

이미 발생한 비용이나 손실에 대한 보전 또는 향후의 관련원가 없이 회사에 제공되는즉각적인 금융지원으로 수취하는 정부보조금은 정부보조금을 수취할 권리가 발생하는 기간에 수익으로 인식하며, 비화폐성자산을 정부보조금으로 수취하는 경우 자산과 보조금을 명목금액으로 회계처리하고 있습니다.

상환의무가 발생하게 된 정부보조금은 회계추정의 변경으로 회계처리하고 있습니다.

### (13) 리스

리스자산의 소유에 따른 위험과 보상의 대부분을 이전하는 리스는 금융리스로 분류하고, 금융리스 이외의 리스는 운용리스로 분류하고 있습니다.

#### 1) 금융리스

리스약정일에 측정된 최소리스료의 현재가치와 리스자산의 공정가치 중 작은 금액을리스기간개시일에 금융리스자산과 금융리스부채로 각각 인식하며, 최소리스료의 현재가치를 계산할 때 적용해야 할 할인율은 내재이자율이며 리스개설직접원가는 금융리스자산으로 인식하는 금액에 포함하고 있습니다.

매기 지급되는 최소리스료는 금융원가와 리스부채의 상환액으로 나누고 금융원가는 매기 부채의 잔액에 대하여 일정한 기간이자율이 산출되도록 리스기간의 각 회계기간에 배분하고 있으며, 조정리스료는 발생한 기간의 비용으로 회계처리하고 있습니다.

금융리스자산의 감가상각대상금액은 회사가 소유한 다른 감가상각대상자산에 대하여 채택한 감가상각정책과 일관된 체계적인 기준으로 매 회계기간에 배분하고 있으며, 리스기간 종료시점까지 자산의 소유권을 획득할 것이 확실시 된다면 기대사용기간이 자산의 내용연수가 되며, 그러하지 않은 경우에는 리스기간과 자산의 내용연수 중 짧은 기간에 걸쳐감가상각하고 있습니다.

#### 2) 운용리스

운용리스에서 리스료는 리스기간에 걸쳐 정액기준으로 비용을 인식하고 있으며, 신규 또는 갱신되는 운용리스 계약에 따른 모든 인센티브는 총효익을 리스기간에 걸쳐 정액기준에 따라 리스비용에서 차감하여 인식하고 있습니다.

### (14) 총당부채

총당부채는 과거사건의 결과로 현재의무가 존재하고, 당해 의무를 이행하기 위하여 경제적효익을 갖는 자원이 유출될 가능성이 높으며 당해 의무의 이행에 소요되는 금액을 신뢰성 있게 추정할 수 있는 경우에 인식하고 있습니다.

총당부채로 인식하는 금액은 현재의무를 보고기간말에 이행하기 위하여 소요되는 지출에 대한 최선의 추정치로서 최선의 추정치를 구할 때에는 관련된 사건과 상황에 대한 불가피한 위험과 불확실성을 고려하고 있습니다. 화폐의 시간가치 효과가 중요한 경우 총당부채는 의무를 이행하기 위하여 예상되는 지출액의 현재가치로 평가하고 있으며 할인율은 부채의 고유한 위험과 화폐의 시간가치에 대한 현행 시장의 평가를 반영한 세전 이율이며 이할인율에 반영되는 위험에는 미래 현금흐름을 추정할 때 고려된 위험은 반영하지 아니하고 있습니다. 현재의무를 이행하기 위하여 소요되는 지출 금액에 영향

을 미치는 미래사건이 발생할 것이라는 충분하고 객관적인 증거가 있는 경우에는 그러한 미래사건을 감안하여 총당부채 금액을 추정하고 있으며, 자산의 예상처분이익은 총당부채를 측정하는 데 고려하지 아니하고 있습니다.

총당부채를 결제하기 위하여 필요한 지출액의 일부 또는 전부를 제 3자가 변제할 것이 예상되는 경우 회사가 의무를 이행한다면 변제를 받을 것이 거의 확실하게 되는 때에 한하여변제금액을 인식하고 별도의 자산으로 회계처리하고 있으며 자산으로 인식하는 금액은 관련 총당부채 금액을 초과할 수 없습니다.

매 보고기간말마다 총당부채의 잔액을 검토하고, 보고기간말 현재 최선의 추정치를 반영하여 조정하며 의무이행을 위하여 경제적효익을 갖는 자원이 유출될 가능성이 더 이상 높지 아니한 경우에는 관련 총당부채를 환입하고 있습니다. 총당부채는 최초인식과 관련있는 지출에만 사용하고 있습니다.

#### (15) 전환사채

회사가 발행한 전환사채는 계약의 실질에 따라 금융부채와 자본으로 각각 분류하고 있습니다. 최초인식시점에서 금융부채의 공정가치는 계약상 정해진 미래현금흐름을 당해 금융상품과 동일한 조건 및 유사한 신용상태를 가지며 실질적으로 동일한 현금흐름을 제공하지만 전환권이 없는 채무상품에 적용되는 그 시점의 시장이자율로 할인한 현재가치로 추정하고 전환권의 행사로 인하여 소멸되거나 만기까지 유효이자율법을 적용한 상각후원가로 측정하며, 자본요소인 전환권의 장부금액은 전환사채 전체의 공정가치에서 금융부채의공정가치를 차감하여 법인세효과를 반영한 금액으로 결정하고 이후 재측정하지 않고 있습니다. 전환사채의 발행과 관련된 거래원가는 배분된 발행금액에 비례하여 금융부채와 자본에 배분하고 있습니다.

#### (16) 자기주식

회사가 자기지분상품을 재취득하는 경우 이러한 지분상품은 자본에서 자기주식의 과목으로 하여 차감하고 있습니다. 자기지분상품을 매입 또는 매도하거나 발행 또는 소각하는 경우의 손익은 당기손익으로 인식하지 아니하고 있습니다.

#### (17) 주식기준보상

주식기준보상거래에서 제공받는 재화나 용역은 그 재화나 용역을 제공받는 날에 인식하고있습니다. 주식결제형 주식기준보상거래로 재화나 용역을 제공받는 경우에는그에 상응한 자본의 증가를 인식하고, 현금결제형 주식기준보상거래로 재화나 용역을 제공받는 경우에는 그에 상응한 부채의 증가를 인식하고 있으며, 주식기준보상거래에서 제공받는 재화나 용역이 자산의 인식요건을 충족하지 못하는 경우에는 비용으로 인식하고 있습니다.

##### 1) 주식결제형 주식기준보상거래

회사가 재화나 용역을 제공받는 대가로 자신의 지분상품(주식 또는 주식선택권 등)을부여하는 주식기준보상거래 혹은 재화나 용역을 제공받지만 이를 제공한 자에게 주식기준보상거래를 결제할 의무가 없는 주식기준보상거래에 대하여, 제공받는 재화나용역과 그에 상응하는 자본의 증가를 제공받는 재화나 용역의 공정가치로 직접 측정하며, 제공받는 재화나 용역의 공정가치를 신뢰성 있게 추정할 수 없다면 제공받는 재화나 용역과 그에 상응하는 자본의 증가는 부여한 지분상품의 공정가치에 기초하여 간접 측정하고 있습니다. 특정기간의 용역을 제공하여야 부여된 지분상품이 가득되는 경우 지분

상품의 대가에 해당하는용역을 미래 가득기간에 제공받는 것으로 보아 당해 용역은 가득기간에 배분하여 인식하며 그에 상응하여 자본의 증가를 인식하고 있습니다.

시장조건이 아닌 가득조건은 거래금액 측정시 포함되는 지분상품의 수량을 조정할 때 고려하여 부여한 지분상품의 대가로 제공받는 재화나 용역에 대해 인식하는 금액이 궁극적으로 가득되는 지분상품의 수량에 기초하여 결정될 수 있도록 하고 있으며 후속적인 정보에 비추어 볼 때 미래에 가득될 것으로 예상되는 지분상품의 수량이 직전 추정치와 다르다면 당해 추정치를 변경하여 가득일에는 궁극적으로 가득된 지분상품의 수량과 일치하도록당해 추정치를 변경하고 있습니다. 목표주가와 같은 시장조건은 부여한 지분상품의 공정가치를 추정할 때 고려하고 있습니다.

지정된 가득조건(시장조건 제외)이 충족되지 않아 지분상품이 가득되지 못하는 경우를 제외하고는 지분상품을 부여한 당시의 조건을 변경하는지, 부여한 지분상품을 취소하거나 중도청산하는지 여부와 관계없이 제공받는 근무용역은 최소한 지분상품의 부여일당시의 공정가치에 따라 인식하고 있으며 주식기준보상약정의 총공정가치를 증가시키거나 종업원에게 유리하게 조건을 변경하는 경우에는 추가로 조건변경의 효과를 인식하고 있습니다.

부여한 지분상품이 가득기간 중에 취소되거나 중도청산되는 경우에는 취소나 중도청산으로 인해 부여한 지분상품이 일찍 가득된 것으로 보아 취소나 중도청산이 없다면 잔여가득기간에 제공받을 용역에 대해 인식될 금액을 즉시 인식하며, 취소나 중도청산시 종업원 등에게 지급하는 금액은 자기지분상품의 재매입으로 보아 자본에서 차감하고 있습니다.

## 2) 현금결제형 주식기준보상거래

회사가 재화나 용역을 제공받는 대가로 회사의 지분상품(주식 또는 주식선택권 등)의가격(또는 가치)에 기초한 금액만큼 현금이나 그 밖의 자산을 지급해야 하는 부채를 재화나 용역의 공급자에게 부담하는 주식기준보상거래에 대하여 제공받는 재화나 용역과 그 대가로부터 부담하는 부채를 부채의 공정가치로 측정하고 부채가 결제될 때까지 매 보고기간말과 결제일에 부채의 공정가치를 재측정하고 공정가치의 변동액은 당기손익으로 인식하고 있으며, 종업원에게서 제공받는 근무용역과 그 대가로 부담하는 부채는 근무용역을 제공받는 기간에 인식하고 있습니다.

### (18) 수익

수익은 판매자에 의해 제공된 매매할인 및 수량리베이트를 고려하여 받았거나 받을 대가의 공정가치로 측정하고 있습니다.

#### 1) 재화의 판매

재화의 소유에 따른 유의적인 위험과 보상이 구매자에게 이전되고, 판매자는 판매된 재화의 소유권과 결부된 통상적 수준의 지속적인 관리상 관여를 하지 않을 뿐만 아니라 효과적인 통제를 하지도 아니하며, 수익금액을 신뢰성 있게 측정할 수 있고, 거래와 관련된 경제적효익의 유입가능성이 높으며, 거래와 관련하여 발생했거나 발생할 원가를 신뢰성 있게 측정할 수 있을 때 재화의 판매로 인한 수익을 인식하고 있습니다.

#### 2) 용역의 제공

수익금액을 신뢰성 있게 측정할 수 있고, 거래와 관련된 경제적효익의 유입가능성이 높으며, 보고기



간말에 그 거래의 진행률을 신뢰성 있게 측정할 수 있고, 이미 발생한 원가 및 거래의 완료를 위한 원가를 신뢰성 있게 측정할 수 있을 때 용역제공거래의 결과를 신뢰성 있게 추정할 수 있는 것으로 보아 보고기간말에 그 거래의 진행률에 따라 용역의 제공으로 인한 수익을 인식하고 있습니다.

거래의 진행률은 작업수행정도의 조사로 결정하고 있습니다.

용역제공거래의 성과를 신뢰성 있게 추정할 수 없는 경우에는 인식된 비용의 회수가 가능한 범위 내에서의 금액만을 수익으로 인식하고 있으며, 용역제공거래의 성과를 신뢰성 있게 추정할 수 없고 발생한 원가의 회수가 가능성이 높지 않은 경우에는 수익은 인식하지 아니하고 발생한 원가를 비용으로 인식하고 있습니다.

### 3) 이자수익, 로열티수익 및 배당수익

자산을 타인에게 사용하게 함으로써 창출되는 이자수익, 로열티수익 및 배당수익은 거래와 관련된 경제적효익의 유입가능성이 높으며, 수익금액을 신뢰성 있게 측정할 수 있을 때 수익을 인식하며, 이자수익은 유효이자율법으로 인식하고, 로열티수익은 관련된 약정의 실질을 반영하여 발생기준에 따라 인식하며, 배당수익은 주주로서 배당을 받을 권리가 확정되는 시점에 수익을 인식하고 있습니다.

#### (19) 건설계약

건설계약의 결과를 신뢰성 있게 추정할 수 있는 경우 건설계약과 관련한 계약수익과 계약원가는 보고기간말 현재 계약활동의 진행률을 기준으로 각각 수익과 비용으로 인식하고 있으며 총계약원가가 총계약수익을 초과할 가능성이 높은 경우 예상되는 손실을 즉시 비용으로 인식하고 있습니다.

계약의 진행률은 수행한 공사에 대하여 발생한 누적계약원가를 추정총계약원가로 나눈 비율로 결정하고 있습니다.

건설계약의 결과를 신뢰성 있게 추정할 수 없는 경우에는 수익은 회수가 가능성이 높은 발생한 계약원가의 범위 내에서만 인식하고, 계약원가는 발생한 기간의 비용으로 인식하고 있습니다.

계약수익이나 계약원가의 추정치 변경의 효과나 계약결과의 추정치 변경의 효과는 회계추정의 변경으로 회계처리하고 있으며, 변경된 추정치는 변경이 이루어진 회계기간과 그 후 기간의 당기손익으로 인식되는 수익과 비용의 금액 결정에 사용하고 있습니다.

미청구공사 총액은 누적발생원가에 인식한 이익을 가산(인식한 손실을 차감)한 금액이 진행청구액을 초과하는 모든 진행 중인 계약에 대해 누적발생원가와 인식한 이익의 합계금액에서 인식한 손실과 진행청구액의 합계금액을 차감한 금액으로 계산하며 자산으로 표시하고 있습니다.

초과청구공사 총액은 진행청구액이 누적발생원가에 인식한 이익을 가산(인식한 손실을 차감)한 금액을 초과하는 모든 진행 중인 계약에 대해 누적발생원가와 인식한 이익의 합계금액에서 인식한 손실과 진행청구액의 합계금액을 차감한 금액으로 계산하며 부채로 표시하고 있습니다.

#### (20) 종업원급여

##### 1) 단기종업원급여

단기종업원급여는 임금, 사회보장분담금, 종업원이 관련 근무용역을 제공하는 회계기간의 말부터 12개월 이내에 결제될 유급연차휴가 또는 유급병가 등과 같은 단기유급휴가, 종업원이 관련 근무용역을 제공하는 회계기간의 말부터 12개월 이내에 지급될 이익분배금과 상여금 및 현직종업원을 위한 비화폐성급여를 포함하고 있습니다. 종업원이 회계기간에 근무용역을 제공한 때 근무용역과 교환하여 지급이 예상되는 단기종업원급여의 할인되지 않은 금액을 이미 지급한 금액을 차감한 후 미지급비용으로 인식하며, 이미 지급한 금액이 해당 급여의 할인되지 않은 금액보다 많은 경우에는 그 초과액 때문에 미래 지급액이 감소하거나 현금이 환급되는 만큼을 선급비용으로 인식하며, 다른 한국채택국제회계기준서에 따라 해당 급여를 자산의 원가에 포함하는 경우를 제외하고는 비용으로 인식하고 있습니다.

## 2) 퇴직급여

### (가) 확정기여제도

확정기여제도는 회사가 별개의 실체(기금)에 고정 기여금을 납부하고 회사의 법적의무나 의제의무는 기금에 출연하기로 약정한 금액으로 한정되며 종업원이 받을 퇴직급여액은 회사와 종업원이 퇴직급여제도나 보험회사에 출연하는 기여금과 그 기여금에서 발생하는 투자수익에 따라 결정되는 퇴직급여제도입니다. 일정기간 종업원이 근무용역을 제공하였을 때 그 근무용역과 교환하여 확정기여제도에 납부해야 할 기여금은 이미 납부한 기여금을 차감한 후 미지급비용으로 인식하고, 이미 납부한 기여금이 보고기간말 이전에 제공된 근무용역에 대해 납부하여야 하는 기여금을 초과하는 경우에는 초과 기여금 때문에 미래 지급액이 감소하거나 현금이 환급되는 만큼을 선급비용으로 인식하며, 다른 한국채택국제회계기준서에 따라 해당 기여금을 자산의 원가에 포함하는 경우를 제외하고는 비용으로 인식하고 있습니다.

### (나) 확정급여제도

확정급여제도는 확정기여제도 이외의 모든 퇴직급여제도로서 순확정급여부채로 인식하는 금액은 보고기간말 현재 확정급여채무의 현재가치에서 관련 확정급여채무를 직접 결제하는 데 사용할 수 있는 사외적립자산의 보고기간말 현재 공정가치를 차감한 금액이며, 확정급여채무는 매년 독립적인 보험계리법인에 의해 예측단위적립방식에 따라 산정하고 있습니다.

확정급여채무의 현재가치는 급여가 지급될 통화로 표시되고 관련 확정급여부채의 지급시점과 만기가 유사한 우량회사채의 시장수익률로 기대미래현금유출액을 할인하여 산정하고 있습니다.

확정급여원가 중 근무원가와 순확정급여부채(자산)의 순이자자는 당기손익으로 인식하며, 순확정급여부채(자산)의 재측정요소는 기타포괄손익으로 인식하고 있습니다. 한편, 기타포괄손익에 인식되는 순확정급여부채(자산)의 재측정요소는 후속기간에 당기손익으로 재분류하지 아니하고 있습니다.

부의 순확정급여부채인 순확정급여자산은 제도로부터 환급받거나 제도에 대한 미래기여금이 절감되는 방식으로 이용가능한 경제적효익의 현재가치의 합계를 한도로 인식하고 있습니다.

회사가 급여를 과거근무용역에 귀속시키는 확정급여제도를 새로 도입하거나 기존의 확정급여제도에 서 과거근무용역에 대하여 지급해야 하는 급여를 변경하는 경우 발생하는 과거근무원가는 제도개정으로 인하여 발생하는 부채의 변동금액으로 측정하고 즉시 비용으로 인식하고 있습니다.

## 3) 기타장기종업원급여

기타장기종업원급여는 종업원이 관련 근무용역을 제공한 회계기간의 말부터 12개월이 지난 후에 결제될 것으로 예상되는 장기유급휴가, 그 밖의 장기근속급여, 장기장애급여, 이익분배금과 상여금, 이연보상을 포함하고 있습니다. 기타장기종업원급여와 관련하여 부채로 인식할 금액은 보고기간말 현재 확정급여채무의 현재가치에서 관련 확정급여채무를 직접 결제하는 데 사용할 수 있는 사외적립자산의 보고기간말 현재 공정가치를 차감하여 인식하고 있습니다.

#### 4) 해고급여

해고급여에 대한 부채와 비용은 회사가 해고급여의 제안을 더 이상 철회할 수 없을 때와 기업회계기준서 제1037호 '충당부채, 우발부채 및 우발자산'의 적용범위에 포함되고 해고급여의 지급을 수반하는 구조조정에 대한 원가를 인식할 때 중 이른 날에인식합니다.

#### (21) 자산손상

재고자산, 건설계약에서 발생한 자산, 이연법인세자산, 종업원급여에서 발생한 자산, 금융자산, 공정가치로 측정되는 투자부동산, 매각예정비유동자산 등을 제외한 모든 자산의 손상은 아래의 방법으로 손상차손을 인식하고 있습니다.

내용연수가 비한정인 무형자산, 아직 사용할 수 없는 무형자산 및 사업결합으로 취득한 영업권에 대해서는 자산손상을 시사하는 징후가 있는지에 관계없이 매년 회수가능액을 추정하고 장부금액과 비교하여 손상검사를 하고 있으며, 그 외의 자산은 매 보고기간말마다 자산손상을 시사하는 징후가 있는지를 검토하고 그러한 징후가 있다면 개별 자산별로 회수가능액을 추정하며 개별 자산의 회수가능액을 추정할 수 없다면 그 자산이 속하는 현금창출단위의 회수가능액을 추정하고 있습니다.

자산의 회수가능액은 자산 또는 현금창출단위의 순공정가치와 사용가치 중 큰 금액으로 측정하고 있습니다. 자산의 회수가능액이 장부금액에 미달하는 경우 자산의 장부금액을 회수가능액으로 감소시키며, 손상차손은 즉시 당기손익으로 인식하고 있습니다.

손상검사 목적상 사업결합으로 취득한 영업권은 사업결합으로 인한 시너지효과의 혜택을 받게 될 것으로 기대되는 각 현금창출단위에 취득일로부터 배분되고 있습니다. 영업권이 배분된 현금창출단위에 대해서는 매년 그리고 손상을 시사하는 징후가 있을 때마다 영업권을 포함한 현금창출단위의 장부금액과 회수가능액을 비교하여 손상검사를 하고 있으며 현금창출단위의 장부금액이 회수가능액을 초과하는 경우에는 손상차손을 인식하고 있습니다. 현금창출단위의 손상차손은 우선 현금창출단위에 배분된 영업권의 장부금액을 감소시키고 그 다음 현금창출단위에 속하는 다른 자산에 각각 장부금액에 비례하여 배분하고 있습니다.

매 보고기간말마다 영업권을 제외한 자산에 대해 과거에 인식한 손상차손이 더 이상 존재하지 않거나 감소된 것을 시사하는 징후가 있는지를 검토하여 징후가 있는 경우 당해 자산의 회수가능액을 추정하고 있으며 직전 손상차손의 인식시점 이후 회수가능액을 결정하는데 사용된 추정치에 변화가 있는 경우에만 환입하고 있습니다. 손상차손환입으로 증가된 장부금액은 과거에 손상차손을 인식하기 전 장부금액의 감가상각 또는 상각 후 잔액을 초과할 수 없으며, 손상차손환입은 즉시 당기손익으로 인식하고 있습니다. 현금창출단위의 손상차손환입은 현금창출단위를 구성하는 자산들(영업권 제외)의 장부금액에 비례하여 배분하며, 영업권에 대해 인식한 손상차손은 후속기간에 환입하지 않고 있습니다.

## (22) 법인세

법인세비용(수익)은 당기법인세비용(수익)과 이연법인세비용(수익)으로 구성되고 있습니다. 당기법인세와 이연법인세는 수익이나 비용으로 인식하여 당기손익에 포함하고 있으며, 동일 회계기간 또는 다른 회계기간에 자본에 직접 가감되는 항목과 관련된 당기법인세와 이연법인세는 자본에 직접 가감하고 있습니다.

### 1) 당기법인세

당기법인세는 회계기간의 과세소득(세무상결손금)에 대하여 납부할(환급받을) 법인세액이며, 과세소득(세무상결손금)은 과세당국이 제정한 법규에 따라 납부할(환급받을) 법인세를 산출하는 대상이 되는 회계기간의 이익(손실)으로서 포괄손익계산서의 손익과는 차이가 있습니다.

당기 및 과거기간의 당기법인세부채(자산)는 보고기간말까지 제정되었거나 실질적으로 제정된 세율(및 세법)을 사용하여, 과세당국에 납부할(과세당국으로부터 환급받을) 것으로 예상되는 금액으로 측정하고 있습니다.

당기 및 과거기간의 당기법인세 중 납부되지 않은 부분을 부채로 인식하며, 과거기간에 납부하여야 할 금액을 초과해서 납부하였다면 그 초과금액은 자산으로 인식하고 있으며, 과거 회계기간의 당기법인세에 대하여 소급공제가 가능한 세무상결손금과 관련된 혜택은 자산으로 인식하고 있습니다.

### 2) 이연법인세

회사는 모든 가산할 일시적차이에 대하여 이연법인세부채를 인식하고 있습니다. 다만 영업권을 최초로 인식하는 경우와 자산·부채가 최초로 인식되는 거래가 사업결합거래가 아니고 거래 당시의 회계이익이나 과세소득(세무상결손금)에 영향을 미치지 아니하는 거래인 경우 및 종속기업·지점 및 관계기업에 대한 투자자산 그리고 공동약정투자지분과 관련된 가산할 일시적차이에 대하여 지배기업·투자자 또는 참여자가 일시적차이의 소멸시점을 통제할 수 있고 예측가능한 미래에 일시적차이가 소멸하지 않을 가능성이 높을 경우에 발생하는 이연법인세부채는 인식하지 아니하고 있습니다.

회사는 차감할 일시적차이가 사용될 수 있는 과세소득의 발생가능성이 높은 경우에 모든 차감할 일시적차이에 대하여 이연법인세자산을 인식하고 있습니다. 다만, 자산이나 부채를 최초로 인식할 때 발생하는 거래로 사업결합거래가 아니고 거래 당시 회계이익이나 과세소득(세무상결손금)에 영향을 미치지 않는 거래인 경우 및 종속기업·지점 및 관계기업에 대한 투자자산 그리고 공동약정투자지분과 관련된 모든 차감할 일시적차이에 대하여 일시적차이가 예측가능한 미래에 소멸할 가능성이 높지 않거나 일시적차이가 사용될 수 있는 과세소득이 발생할 가능성이 높지 않은 경우에는 이연법인세자산은 인식하지 아니하고 있습니다. 미사용 세무상결손금과 세액공제가 사용될 수 있는 미래 과세소득의 발생가능성이 높은 경우 그 범위 안에서 이월된 미사용 세무상결손금과 세액공제에 대하여 이연법인세자산을 인식하고 있습니다.

이연법인세자산의 장부금액은 매 보고기간말에 검토하며 이연법인세자산의 일부 또는 전부에 대한 혜택이 사용되기에 충분한 과세소득이 발생할 가능성이 더 이상 높지 않다면 이연법인세자산의 장부금액을 감액시키고 감액된 금액은 사용되기에 충분한 과세소득이 발생할 가능성이 높아지면 그 범위 내에서 환입하고 있습니다.

이연법인세 자산과 부채는 보고기간말까지 제정되었거나 실질적으로 제정된 세율(및 세법)에 근거하

여 당해 자산이 실현되거나 부채가 결제될 회계기간에 적용될 것으로 기대되는세율을 사용하여 측정하고 있으며 이연법인세 자산과 부채는 할인하지 아니하고 있습니다.

회사가 당기법인세자산과 당기법인세부채를 상계할 수 있는 법적으로 집행가능한 권리를 가지고 있으며 동일한 과세당국에 의해서 부과되는 법인세와 관련하여 이연법인세자산과 이연법인세부채를 상계하고 있습니다.

### (23) 주당이익

회사는 기본주당이익과 희석주당이익을 보통주에 귀속되는 계속영업손익과 당기순손익에 대하여 계산하고 포괄손익계산서에 표시하고 있습니다.

기본주당이익은 보통주에 귀속되는 특정 회계기간의 당기순손익을 그 기간에 유통된보통주식수를 가중평균한 주식수로 나누어 계산하고 있으며, 보통주에 귀속되는 금액은 계속영업손익과 당기순손익 각각의 금액에서 자본으로 분류된 우선주에 대한 세후우선주 배당금,우선주 상환시 발생한 차액 및 유사한 효과를 조정한 금액입니다.

희석주당이익은 모든 희석효과가 있는 잠재적보통주의 영향을 고려하여 보통주에 귀속되는 당기순손익 및 가중평균유통보통주식수를 조정하여 계산하고 있습니다.

### (24) 매각예정비유동자산

비유동자산(또는 처분자산집단)의 장부금액이 계속사용이 아닌 매각거래를 통하여 주로 회수될 것이라면 이를 매각예정으로 분류하며 순공정가치와 장부금액 중 작은 금액으로 측정하고, 그 자산은 감가상각(또는 상각)하지 아니하고 있습니다. 매각예정으로 분류된 비유동자산은 다른 자산과 별도로 재무상태표에 표시하며 매각예정으로 분류된 처분자산집단에 포함되는 자산이나 부채는 다른 자산이나 부채와 별도로 재무상태표에 표시하고 있습니다.

### (25) 재무제표의 발행승인일

당사의 재무제표는 2015년 3월 6일자 이사회에서 승인되었으며, 2015년 3월 27일자 주주총회에서 최종 승인될 예정입니다.

## 3. 중요한 회계추정 및 판단

재무제표의 작성시 경영진은 회계정책의 적용이나 자산, 부채, 수익, 비용의 장부금액 및 우발부채의 금액에 영향을 미칠 수 있는 판단과 추정 및 가정을 하여야 합니다.보고기간말현재 이러한 추정치는 경영진의 최선의 판단 및 추정에 따라 이루어지고 있으며 추정치와 추정에 대한 가정은 지속적으로 검토되고 있으나 향후 경영환경의 변화에 따라 실제 결과와는 중요하게 다를 수도 있습니다.

회계정책을 적용하는 과정에서 추정에 관련된 공시와는 별도로 재무제표에 인식되는금액에 유의적인 영향을 미칠 수 있는 경영진이 내린 판단 및 미래에 대한 가정과 보고기간말의 추정 불확실성과 관련하여 다음 회계연도에 자산과 부채의 장부금액에 대한 중요한 조정을 유발할 수 있는 유의적인 위험을 내포하고 있는 사항은 다음과 같습니다.

### 1) 금융상품의 공정가치

금융상품에 대한 활성시장이 없는 경우 공정가치는 평가기법을 사용하여 결정하고 있으며, 평가기법은 합리적인 판단력과 거래의사가 있는 독립된 당사자 사이의 최근 거래를 사용하는 방법, 실질적으로 동일한 다른 금융상품의 현행 공정가치를 참조하는 방법, 현금흐름할인방법과 옵션가격결정모형 등을 포함하고 있습니다. 회사는 주기적으로 평가기법을 조정하며 관측가능한 현행 시장거래의 가격을 사용하거나 관측가능한 시장자료에 기초하여 그 타당성을 검토하는 등 다양한 평가기법의 선택과 가정에 대한 판단을 하고 있습니다.

## 2) 이연법인세

이연법인세 자산과 부채는 보고기간말까지 제정되었거나 실질적으로 제정된 세율(및세법)에 근거하여 당해 자산이 실현되거나 부채가 결제될 회계기간에 적용될 것으로 기대되는세율을 사용하여 추정하고 있으며 이연법인세자산의 장부금액은 이연법인세자산의 일부 또는 전부에 대한 혜택이 사용되기에 충분한 과세소득이 발생할 가능성이 높은 경우 최선의 추정치로 인식하고 있습니다. 이러한 추정치는 미래의 실제 법인세부담과 다를 수 있습니다.

## 3) 확정급여채무

확정급여채무의 현재가치를 계산하기 위하여 사용하는 보험수리적 가정은 퇴직급여의 궁극적인 원가를 결정하는 여러 가지 변수들에 대한 최선의 추정을 반영하는 것으로 여기에는 퇴직전이나 퇴직후의 사망률, 이직률, 신체장애율 및 조기퇴직률, 급여수령권을 갖는 피부양자가 있는 종업원의 비율, 의료급여제도의 경우 의료원가청구율, 할인율, 미래의 임금과 급여 수준 등이 포함되며, 이러한 가정에 따라 확정급여채무의 현재가치는 민감하게 변동될 수 있습니다.

## 4. 매각예정자산

(1) 당기말과 전기말 현재 매각예정비유동자산의 내역은 다음과 같습니다.

(단위: 천원)				
회 사 명	당기말		전기말	
	주식수	장부금액	주식수	장부금액
(주)웅진플레이도시(*1)	6,000,000주	-	-	-
웅진케미칼(주) (*2)	-	-	21,464,409주	178,154,596
합 계	6,000,000주	-	21,464,409주	178,154,596

(\*1) 당사는 (주)웅진플레이도시 지분매각을 위해 2014년 11월 7일자로 매각주관사를 선정하였으며 이에 종속기업투자주식에서 매각예정자산으로 재분류하였습니다.

(\*2) 당사는 보유 중인 웅진케미칼(주)의 주식 전량(21,464,409주)에 대하여 도레이첨단소재(주)와 2013년 11월 6일에 주식양수도계약을 체결하였고, 2014년 2월 28일에 매각을 완료하였습니다.

매각예정자산은 공정가치에서 매각부대원가를 차감한 순공정가치와 장부금액 중 작은 금액으로 측정하고 있습니다.

## 5. 현금및현금성자산

당기말과 전기말 현재 현금및현금성자산의 내역은 다음과 같습니다.

(단위: 천원)		
구 분	당기말	전기말
요구불예금	6,148,009	60,858,305
단기투자자산	126,434,396	42,158,776
합 계	132,582,405	103,017,081

## 6. 매출채권및기타채권

(1) 당기와 전기말 현재 매출채권내역은 다음과 같습니다.

### ① 매출채권손상차손누계액

(단위: 천원)				
구 분	당기말		전기말	
	유동	비유동	유동	비유동
매출채권	70,827,905	10,462,556	71,912,969	16,795,156
손상차손누계액	(14,026,914)	(1,854,593)	(21,704,820)	(2,633,484)
차감계	56,800,991	8,607,963	50,208,148	14,161,671

(2) 당기와 전기말 현재 기타채권내역은 다음과 같습니다.

(단위: 천원)				
구 분	당기말		전기말	
	유동	비유동	유동	비유동
대여금	100,720,108	—	99,224,187	62,811,301
손상차손누계액	(93,320,108)	—	(91,824,187)	—
미수금	276,399,531	—	197,773,126	—
손상차손누계액	(183,263,196)	—	(161,678,251)	—
미수수익	8,973,517	—	6,876,800	—
손상차손누계액	(272,175)	—	(217,999)	—
보증금	—	2,600,288	—	3,305,764
합 계	109,237,678	2,600,288	50,153,676	66,117,065

(3) 당기와 전기 중 매출채권및기타채권의 손상차손누계액의 변동은 다음과 같습니다.

### ① 매출채권

(단위: 천원)		
구 분	당기	전기
기초금액	24,338,305	101,102,981
손상차손 인식(*1)	(5,520,030)	16,501,524

제각	(1,891,790)	(92,262,667)
기타	(1,044,978)	(1,003,534)
기말금액	15,881,507	24,338,304

(\*) 전기에 인식한 매출채권손상금액은 판매비와관리비, 중단사업손익으로 각각 7,018백만원, 9,430백만원으로 계상하였습니다.

## ② 기타채권(단기대여금, 미수금, 미수수익)

(단위: 천원)		
구 분	당기	전기
기초금액	253,720,437	378,587,248
손상차손 인식	23,135,041	56,699,541
제각	-	(215,094,195)
기타	-	33,527,843
기말금액	276,855,478	253,720,437

당사는 매출채권의 손상차손 및 손상차손환입을 포괄손익계산서에 판매비와관리비로 계상하고, 기타채권의 손상차손 및 손상차손환입을 포괄손익계산서에 각각 기타비용 및 기타수익으로 계상하였습니다.

(4) 당기말과 전기말 현재 연체되었으나 손상되지 아니한 매출채권, 대여금 및 기타채권의 약정회수기일기준 연령분석은 다음과 같습니다.

### ① 매출채권

(단위: 천원)		
구 분	당기말	전기말
	매출채권	매출채권
30일 이내	591,641	1,231,259
30일 ~ 60일	63,550	2,515,318
60일 이상	24,056,197	4,137,766
합 계	24,711,388	7,884,343

### ② 기타채권

(단위: 천원)		
구 분	당기말	전기말
	기타채권	기타채권
30일 이내	-	-
30일 ~ 60일	-	-
60일 이상	30,248,091	21,538,874



합 계	30,248,091	21,538,874
-----	------------	------------

(5) 당사의 매출채권및기타채권은 장부금액과 공정가치(상각후원가)와의 차이가 중요하지 아니하므로 공정가치로 측정하지 아니하였습니다.

## 7. 사용이 제한된 금융상품

당기말과 전기말 현재 사용이 제한되어 있는 금융상품의 내역은 다음과 같습니다.

(단위: 천원)			
구 분	당기말	전기말	사용제한내용
금융기관예치금(*)	-	30,386,865	채권자 인출제한/질권설정 등
금융기관예치금	-	506,000	법인카드발급 담보
장기금융기관예치금	7,575	7,575	당좌개설보증금
합 계	7,575	30,900,440	

(\*) 전기말 현재 회생채권 변제 등의 사유로 채권자가 인출제한, 질권을 설정한 금액입니다 .

## 8. 매도가능금융자산 및 만기보유금융자산

(1) 당기말과 전기말 현재 당사가 보유한 매도가능금융자산의 내역은 다음과 같습니다.

(단위: 천원)							
회사명	당기말						전기말
	주식수	지분율	취득원가	공정가액	장부금액	손상차손	장부금액
<시장성없는 지분증권-비유동>							
(주)알라딘커뮤니케이션	6,000주	2.61%	30,000	30,000	30,000	-	30,000
정보통신공제조합	47좌	-	15,213	15,213	15,213	-	15,213
소 계			45,213	45,213	45,213	-	45,213
<채무증권-비유동>							
우리금융지주주 후순위채			100,000	100,000	100,000	-	100,000
소 계			100,000	100,000	100,000	-	100,000
합 계			145,213	145,213	145,213	-	145,213

활성거래시장이 존재하지 않고 공정가치를 신뢰성 있게 측정할 수 없거나 공정가치와 취득원가와의 차이가 중요하지 않은 매도가능지분상품 중 비상장지분상품과 매도가능채무상품에 대하여는 취득원가를 공정가치로 측정하였습니다.

(2) 당기와 전기 중 매도가능금융자산의 변동은 다음과 같습니다.

(단위: 천원)		
구 분	당기	전기
기초금액	145,213	145,978
처분및회수금액	-	(765)

기타증감(*)	-	298,664,537
제각		(298,664,537)
기말금액	145,213	145,213
재무상태표 :		
- 비유동	145,213	145,213
합 계	145,213	145,213

(\*) 2013년 2월 22일 인가된 극동건설(주)의 회생계획에 따라 단기대여금 등 298,664,537천원은 출자전환후 소각되었습니다.

### (3) 만기보유금융자산

당기와 전기 중 당사가 보유 중인 만기보유금융자산은 없습니다.

## 9. 종속기업투자

(1) 당기말과 전기말 현재 종속기업투자의 내역은 다음과 같습니다.

(단위 : 천원)						
종속기업명	소재지	주요영업활동	당기말		전기말	
			소유지분율	장부금액	소유지분율	장부금액
(주)복센	경기도 파주시	서적 도매 및 보관과 운송	68.75%	10,452,921	68.75%	10,435,878
(주)웅진플레이도시(*1)	경기도 부천시	오락관련 서비스업	80.26%	-	80.26%	900,000
웅진에너지(주)(*2)	대전광역시	Ingot의 제조, 판매 및 유통	38.19%	59,698,801	35.45%	49,698,801
(주)태승엘피(*3)	서울시 종로구	분할존속법인으로부터 이전받은 부인권 소송등의 수행	100.00%	241,203,000	100.00%	241,203,000
(주)웅진투투럽(*4)	서울시 종로구	화장품류, 건강기능식품 판매	74.33%	2,999,990	-	-
WJ&Company, Inc.(*5)	미국 캘리포니아	IT서비스 및 컨설팅	100.00%	1,980,040	-	-
(주)렉스필드컨트리클럽(*6)	경기도 여주군	골프장운영업	43.24%	-	-	-
(주)오션스위츠(*7)	제주자치도 제주시	관광숙박운영업	100.00%	4,000,000	-	-
합 계				320,334,752		302,237,679

(\*) 당기 중 (주)웅진플레이도시의 순자산 가치를 반영하여 900,000천원의 손상차손을 인식하였으며 매각주관사 선정 등의 매각계획에 따라 종속기업투자주식에서 매각예정자산으로 재분류하였습니다.

(\*) 당기 중 유상증자에 참여하여 지분이 증가하였으며, 전기 중 사실상의 지배력을 가지고 있다고 판단하여 관계기업투자주식에서 종속기업투자주식으로 재분류하였습니다.

(\*) 전기 중 회생계획에 따라 물적분할을 통하여 신설법인을 설립하였습니다.

(\*) 당기 중 지분을 취득하여 종속회사로 편입하였으며 이후 유상증자에 참여하였습니다.

(\*) 당기 중 미국 IT시장 진출을 위해 신설법인을 설립하여 종속회사로 편입하였으며, 이후 유상증자에 참여하였습니다.

(\*) 2014년 10월 31일에 (주)렉스필드컨트리클럽 주식(43.24%)을 특수관계자로부터 수증받았습니다.

(\*) 2014년 12월 29일에 (주)오션스위츠 주식(100%)을 신규로 취득하였습니다.

### (2) 종속기업의 주요 재무정보

당기와 전기의 종속기업의 주요 재무정보는 다음과 같습니다.

① 당기말

[단위:천원]				
회사명	자 산	부 채	매 출	당기순손익
(주)북센	135,172,637	116,850,752	125,309,575	1,520,918
(주)오피엠에스	1,445,036	2,878,818	3,462,802	(2,147,836)
(주)웅진플레이도시	296,929,115	304,651,894	30,372,879	(13,898,001)
웅진에너지(주)	339,739,079	267,980,271	163,284,369	(35,679,261)
(주)태승엘피	246,354,435	1,319,301	-	3,832,133
(주)웅진투투럽	3,740,156	680,848	1,851,683	(887,103)
WJ&COMPANY, INC.	2,050,159	277,928	197,017	(233,995)
iTAB	146,491	313,328	837,694	(721,387)
(주)렉스필드컨트리클럽	201,536,637	216,912,424	9,557,070	(2,734,023)
(주)오션스위츠	55,233,396	46,868,779	15,176,822	2,429,057
더블유피디제일차(유)	60,551,929	61,137,615	5,504,350	100,326

(\*) 상기 요약재무정보는 별도재무정보입니다.

② 전기말

[단위:천원]				
회사명	자 산	부 채	매 출	전기순손익
(주)북센	141,024,669	126,164,275	133,858,729	1,114,571
(주)오피엠에스	3,829,114	2,865,982	6,659,127	(1,037,029)
(주)웅진플레이도시	297,348,394	297,608,267	39,856,039	(7,110,477)
(주)태승엘피	241,203,000	-	-	-
웅진에너지(주)	351,682,556	259,429,152	119,878,805	(51,281,868)
웅진케미칼(주)	776,347,924	467,906,378	900,993,416	3,362,087
웅진텍스타일(주)	39,352,410	15,189,267	95,944,325	5,935,506
북센제일차(유)	1,365,353	1,365,285	149,078	67
더블유피디제일차(유)	71,047,676	71,733,688	7,628,771	628,388
제이에이치더블유(유)	48,590,853	48,590,853	-	-
P.T. WOONGJIN TEXTILES	49,438,456	14,219,978	56,926,048	5,440,475
TIANJIN WOONGJIN CSM ECOTECH CO., LTD.	7,831,082	1,716,301	15,192,244	1,066,937
WOONGJIN CHEMICALSHANGHAI CO., LTD.	2,619,990	1,026,106	7,735,528	229,439
WOONGJIN CHEMICAL AMERICA INC	13,893,435	10,015,770	9,583,569	34,358
SUZHOU WOONGJIN ESLON FIBER CO., LTD.	4,757,032	2,519,797	3,809,065	(988,409)

(\*) 상기 요약재무정보는 별도재무정보입니다.

10. 관계기업투자

당기말과 전기말 현재 관계기업투자의 내역은 다음과 같습니다.

(단위: 천원)
----------

관계기업명	소재지	주요 영업활동	당기말		전기말	
			소유지분율	장부금액	소유지분율	장부금액
(주)웅진씽크빅(*1)	경기도 파주시	도서 및 교육출판물 제조 및 판매 등	24.33%	108,157,382	28.32%	115,160,414
웅진폴리실리콘(주)(*2)	경상북도 상주시	폴리실리콘의 제조 및 판매	-	-	22.28%	-
합 계				108,157,382		115,160,414

당기 중 회생계획에 따라 당사가 보유한 (주)웅진씽크빅 주식 1,012,654주를 처분하였으며 이후 주주배정 유상증자에 참여 (1,242,411주)하였습니다.

(\*1) 또한, 해당 관계기업주식 중 1,023,829주는 종속기업의 소송중인 사건으로 인해 당사 명의의 증권계좌에서 인출제한되어 있습니다. (주석 18(1)참조)

(\*2) 전기 중 사실상의 지배력을 상실하였으므로 종속기업주식에서 관계기업주식으로 재분류 하였으며, 당기 중 공정거래법상 지주회사 행위제한 요건 충족을 위해 잔여주식 전량을 처분하였습니다.

## 11. 특수관계자와의 거래

(1) 당기말 현재 당사의 최상위 지배자는 (주)웅진홀딩스입니다.

전기말의 경우 채무자회생및파산에관한법률 제146조 제3항 '주주·지분권자의 권리'에 의해 회생절차의 개시 당시 당사의 부채 총액이 자산 총액을 초과하여 주주·지분권자가 의결권을 가지지 아니합니다.

(2) 당기말과 전기말 현재 당사의 종속기업 현황은 다음과 같습니다.

회사명	지분율(%)		비 고
	당기말	전기말	
(주)북센	68.75%	68.75%	
(주)웅진플레이도시	80.26%	80.26%	매각예정자산
웅진에너지(주)	38.19%	35.45%	
웅진케미칼(주)	-	46.30%	(*1), 제외
(주)오피엠에스	-	-	(*2), 종속기업
웅진텍스타일(주)	-	-	(*3), 제외
(주)오션스위츠	100.00%	-	(*4), 종속기업
더블유피디제일차(유)	-	-	(*5), 종속기업
제이에이치더블유(유)	-	-	(*6), 제외
(주)태승엘피	100.00%	100.00%	(*7), 종속기업
(주)웅진투투럽	74.33%	-	(*8), 종속기업
WJ&COMPANY, Inc.(미국법인)	100.00%	-	(*9), 종속기업
i-TAB(미국법인)	-	-	(*10), 종속기업
(주)렉스필드컨트리클럽	43.24%	-	(*11), 종속기업

(\*1) 당기 중 46.30% 지분전량을 처분하여 종속기업(매각예정)에서 제외하였습니다. (주석4)

(\*2) (주)북센이 51.00% 지분을 보유하고 있는 회사로 종속기업에 포함하였습니다.

(\*3) 웅진케미칼(주)가 100.00% 지분을 소유하고 있는 회사로 종속기업(매각예정)에서 제외하였습니다.

(\*4) 당기 중 지분전량(100%)을 취득하여 종속기업으로 편입하였습니다.

- (\*5) 특수목적기업으로 해당 회사에 대하여 지분을 소유하고 있지 않으나, 해당 회사의 경제활동에서 발생하는 효익의 과반을 얻을 수 있는 의사결정능력이 있기 때문에 종속기업에 포함하였습니다.
- (\*6) 특수목적기업으로 해당 회사에 대하여 지분을 소유하고 있지 않으며, 의사결정능력이 없기 때문에 종속기업에서 제외하였습니다.
- (\*7) 전기 중 변경회생계획안에 따라 물적분할하여 설립한 분할신설회사로 종속기업에 포함하였습니다.(주석 33, 34)
- (\*8) 당기 중 지분 74.33%를 취득하여 종속기업으로 편입하였습니다.
- (\*9) 당기 중 지분 100%를 출자(신설법인)하여 종속기업으로 편입하였습니다.
- (\*10) WJ&COMPANY,Inc.이 80.00% 지분을 보유하고 있는 회사로 종속기업에 포함하였습니다..
- (\*11) 당기 중 지분 43.24%를 취득(자산수증)하여 종속기업으로 편입하였습니다.

(3) 당기와 전기에 당사와 매출 등 거래 또는 채권, 채무 잔액이 있는 관계기업 및 기타 특수관계자는 다음과 같습니다.

구 분	당기말	전기말	비 고
관계기업	(주)웅진씽크빅	(주)웅진씽크빅	
	-	웅진폴리실리콘(주)	(*1)
기타 특수관계자	웅진폴리실리콘(주)	-	(*1)
	-	(주)렉스필드컨트리클럽	(*2)
	(재)웅진	(재)웅진	
	웅진금융제일(유)	웅진금융제일(유)	
	웅진캐피탈(주)	웅진캐피탈(주)	
	(주)컴퍼스미디어	(주)컴퍼스미디어	
	(주)서울상호저축은행	(주)서울상호저축은행	
	-	웅진루카스투자자문(주)	(*3)

- (\*1) 당기 중 22.28% 지분전량 매각으로 관계기업에서 제외하였습니다.
- (\*2) 당기 중 최상위 지배자가 지분 43.24%를 취득하여 관계기업에서 종속기업으로 재분류하였습니다.
- (\*3) 보유지분 매각(2012년 2월 27일)에 따라 기타 특수관계자에서 제외하였습니다.

(4) 당사는 기업 활동의 계획·운영·통제에 대하여 중요한 권한과 책임을 가진 등기임원,비등기임원, 내부감사 책임자 및 각 사업부문장 등을 주요 경영진으로 판단하였으며, 당기와 전기 중 주요 경영진에 대한 보상을 위해 지급한 금액은 다음과 같습니다.

(단위: 천원)		
분 류	당기	전기
단기급여(*1)	2,370,705	1,137,837
퇴직급여(*2)	403,841	305,306
합 계	2,774,546	1,443,143

- 단기급여는 현직 임원에 대한 급여, 사회보장분담금, 유급연차휴가, 이익분배금, 상여금(보고기간 종료일로부터 12개월 이내에 지급될 수 있는 것에 한함) 및 비화폐성급여(예: 의료급여 등) 등을 포함하고 있습니다.
- (\*2) 등기임원 및 미등기임원에 대한 퇴직급여입니다.

(5) 당기와 전기 중 특수관계자와의 매출, 매입 등 거래 내역은 다음과 같습니다.

① 매출 등

(단위: 천원)				
특수관계 구분	특수관계자명	거래내용	당기	전기
종속기업	(주)북센	상품매출	25,123	58,432
		용역매출	1,607,791	1,737,099
		기타매출	46,569	32,705
	(주)오피엠에스	상품매출	7,715	8,766
		용역매출	162,023	27,802
	웅진에너지(주)	상품매출	2,329,566	258,189
		용역매출	2,121,215	1,289,418
		기타매출	42,771	37,016
		이자수익	22,117	-
	웅진텍스타일(주)	용역매출	-	537,675
	웅진케미칼(주)	상품매출	-	346,888
		용역매출	-	13,320,117
		기타매출	-	243,745
	(주)태승엘피	용역매출	120,000	-
	(주)렉스필드컨트리클럽	상품매출	20,491	28,859
		용역매출	279,758	1,176,564
	(주)오션스위츠	상품매출	5,703	12,498
		용역매출	357,520	601,613
		이자수익	509,201	37,770
	(주)웅진플레이도시	상품매출	35,258	66,355
		용역매출	1,558,163	1,639,801
	더블피디제일차(유)	이자수익	4,710,847	3,394,392
	(주)웅진투투럽	용역매출	9,454	-
		기타매출	31,573	-
관계기업	(주)웅진씽크빅	상품매출	60,138,867	43,918,794
		용역매출	26,840,358	28,922,370
		기타매출	228,252	136,500
기타	(재)웅진	용역매출	-	45
	웅진캐피탈(주)	용역매출	-	71,704
	웅진식품(주)	기타매출	-	3,952,859
	루카스투자자문(주)	기타매출	-	400
	(주)서울저축은행	기타매출	-	40,828
	웅진폴리실리콘(주)	용역매출	17,710	-
		기타매출	-	(218,089)
		이자수익	6,302,099	6,273,271

	(주)컴퍼스미디어	상품매출	4,379	3,880
		용역매출	80,555	44,664
합 계			107,615,078	108,002,930

## ② 매입 등

(단위: 천원)				
특수관계 구분	특수관계자명	거래내용	당기	전기
종속기업	(주)북센	도서인쇄비	13,141	6,229
		여비교통비	24,912	-
		기타	633	100,810
	(주)오피엠에스	광고선전비	109	12
		용역비	108,000	108,000
	웅진케미칼(주)	비품	-	2,896
	(주)렉스필드컨트리클럽	광고선전비	240,000	-
		기타	104,986	11,008
	(주)오션스위츠	지급임차료	22,680	2,268
	(주)웅진플레이도시	복리후생비	348,082	147,542
		기타	3,935	3,272
	(주)웅진투투럽	광고선전비	1,313	-
		복리후생비	2,759	-
		접대비	78,553	-
		판매촉진비	932	-
관계기업	(주)웅진씽크빅	도서인쇄비	4,205	-
		복리후생비	880	3,640
기타	웅진식품	복리후생비	-	23,385
		통신비	-	451,127
		접대비	-	21,291
		기타	-	52,513
	웅진폴리실리콘(주)	비품	-	196,791
	(주)컴퍼스미디어	교육훈련비	15,929	-
합 계			971,049	1,130,784

(6) 당기와 전기 중 특수관계자와의 자금 거래 내역은 다음과 같습니다.

### 가. 당기

(단위: 천원)							
특수관계구분	특수관계자명	자금대여거래		출자		자금차입거래	
		대여	회수	현금출자	현물출자	차입	상환
종속기업	WJ&COMPANY, Inc.	-	-	1,591,790	388,250	-	-

	(주)웅진투투럽	-	-	2,999,990	-	-	-
	웅진에너지㈜	6,000,000	6,000,000	10,000,000	-	-	-
	(주)오션스위츠	-	-	4,000,000	-	-	-
관계기업	(주)웅진씽크빅	-	-	7,230,832	-	-	-
기 타	웅진폴리실리콘㈜	1,662,412	166,491	-	-	-	-
합 계		7,662,412	6,166,491	25,822,612	388,250	-	-

## 나. 전기

(단위: 천원)					
특수관계구분	특수관계자명	자금대여거래		자금차입거래	
		대여	회수	차입	상환
종속기업	더블유피디제일차(유)	62,811,301	-	-	-
관계기업	웅진폴리실리콘㈜	2,550,269	-	-	-
기 타	(주)오션스위츠	7,400,000	-	-	-
합 계		72,761,570	-	-	-

(7) 당기말과 전기말 현재 특수관계자에 대한 채권·채무내역은 다음과 같습니다.

## 가. 당기

(단위: 천원)							
특수관계	특수관계자명	채권			채무		
구 분		매출채권	대여금	기타채권	매입채무	차입금	기타채무
종속기업	(주)복센	2,403,705	-	21,355	-	-	38,249
	(주)오피엠에스	162,054	-	-	-	-	18,081
	웅진에너지(주)	6,750,893	-	57,587	-	-	83,467
	(주)렉스필드컨트리클럽	582,815	-	1,100,000	-	-	36,575
	(주)웅진플레이도시	882,443	-	-	-	-	-
	더블유피디제일차(유)	-	-	70,916,540	-	-	-
	(주)오션스위츠	33,943	7,400,000	1,974,126	-	-	-
	㈜태승엘피	132,000	-	57,587	-	-	61,217
	(주)웅진투투럽	8,062	-	-	-	-	21,267
관계기업	(주)웅진씽크빅	8,436,269	-	-	-	-	177,390
기타	웅진폴리실리콘(주)	-	93,320,108	10,751,349	-	-	155
	㈜서울저축은행	238,954	-	-	-	-	-
	웅진캐피탈(주)	333	-	39,760,045	-	-	-
합 계		19,631,471	100,720,108	124,638,589	-	-	436,701

(\*) 당기 대여금중 99,099,170천원은 만기연장된 금액입니다.

## 나. 전기

(단위: 천원)						
특수관계 구분	특수관계자명	채권			채무	
		매출채권	대여금	기타채권	매입채무	기타채무
종속기업	(주)복센	1,565,242	-	47,140	2,284	29,530



	(주)오피엠에스	25,949	-	-	9,900	11,081
	웅진에너지(주)	1,806,099	-	57,912	-	125,379
	웅진케미칼(주)	4,562,043	-	-	-	644,564
	(주)웅진플레이도시	693,450	-	-	-	-
	더블유피디제일차(유)	-	62,811,301	3,122,840	-	-
	웅진텍스타일(주)	53,254	-	-	-	-
관계기업	(주)웅진씽크빅	9,746,138	-	142,128	-	121,600
	웅진폴리실리콘(주)	2,910,612	91,824,187	12,088,633	-	166,646
기타	(주)렉스필드컨트리클럽	681,572	-	-	20,503	-
	(주)오션스위츠	28,512	7,400,000	5,060,595	-	-
	웅진식품(주)	16,593,626	-	-	-	-
	웅진캐피탈(주)	333	-	23,012,363	-	-
	(주)서울상호저축은행	238,955	-	-	-	-
합 계		38,905,785	162,035,488	43,531,611	32,687	1,098,800

(8) 당기말과 전기말 현재 임직원에 대한 대여금의 내역은 없습니다.

(9) 당기말 현재 당사가 특수관계자에게 제공하고 있는 담보 및 보증의 내역은 다음과 같습니다.

#### ① 지급보증

(단위: 천원)				
특수관계자 구분	특수관계자명	보증처	지급보증금액	비고
기 타	우리사주조합	(주)신한은행	666,384	지급보증
기 타	우리사주조합	(주)우리은행	60,000	연대보증
합 계			726,384	-

#### ② 담보제공

(단위: 천원)					
특수관계자 구분	특수관계자명	담보제공자산	장부금액	담보설정액	제공처
기타(*1)	웅진폴리실리콘(주)	웅진에너지(주) 주식 (8,890,000주)	18,677,890	100,757,018	서울보증보험(주)
합 계			18,677,890	100,757,018	

(\*1) 당사는 담보제공자산과 관련하여 당기말 현재 19,113,500천원의 금융보증충당부채를 계상하고 있습니다.

(10) 당기말 현재 당사가 특수관계자로부터 제공받고 있는 담보 및 보증의 내역은 없습니다.

## 12. 유형자산

(1) 당기 중 유형자산의 변동은 다음과 같습니다.

(단위: 천원)						
구 분	기계장치	공기구	비 품	금융리스부품	건설중인자산	합 계
기초금액	1	82,142	3,803,990	512,249	918,130	5,316,512

취득금액	-	-	1,325,223	-	1,196,928	2,522,151
처분금액	-	-	(8,861)	-	-	(8,861)
감가상각비	-	(59,449)	(1,487,233)	(438,472)	-	(1,985,153)
기타증감액	-	-	1,566,416	-	(1,566,416)	-
기말금액	1	22,693	5,199,535	73,777	548,642	5,844,649

(2) 전기 중 유형자산의 변동은 다음과 같습니다.

(단위: 천원)						
구 분	기계장치	공기구	비 품	금융리스비품	건설중인자산	합 계
기초금액	210	359,073	3,547,515	1,016,324	312,730	5,235,852
취득금액	-	10,410	1,475,001	-	1,358,430	2,843,841
처분금액	(168)	(207,418)	(51,622)	-	-	(259,208)
감가상각비	(41)	(79,923)	(1,166,904)	(504,075)	-	(1,750,943)
기타증감액(*1)	-	-	-	-	(753,030)	(753,030)
기말금액	1	82,142	3,803,990	512,249	918,130	5,316,512

(\*) 전기 중 발생한 기타증감액 312,730천원은 건설중인무형자산으로 대체되고, 440,300천원은 판매비와관리비로 대체하였습니다.

### 13. 무형자산 및 영업권

(1) 당기 중 무형자산의 변동은 다음과 같습니다.

(단위: 천원)						
구 분	산업재산권	소프트웨어	시설이용권	기타 무형자산	건설중인 무형자산	합 계
기초금액	216,932	1,741,410	3,782,902	699,394	218,878	6,659,516
취득금액	26,661	257,354	-	-	952,458	1,236,473
무형자산상각비	(83,255)	(741,182)	-	(270,785)	-	(1,095,222)
처분금액	-	(100,300)	-	-	-	(100,300)
손상차손	-	-	-	-	-	-
기타증감액(*)	114,432	37,440	-	-	(551,642)	(399,770)
기말금액	274,770	1,194,722	3,782,902	428,609	619,694	6,300,697

(\*) 당기 중 발생한 기타증감액 중 388,250천원, 11,520천원은 각각 WJ&COMPANY의 현물출자, 퇴직급여로 대체되었습니다.

(2) 전기 중 무형자산의 변동은 다음과 같습니다.

(단위: 천원)						
구 분	산업재산권	소프트웨어	시설이용권	기타 무형자산	건설중인 무형자산	합 계
기초금액	341,885	2,522,950	3,992,301	1,408,147	40,220	8,305,503
취득금액	56,601	264,262	-	303,421	224,808	849,092
무형자산상각비	(174,188)	(804,128)	-	(317,644)	-	(1,295,960)
처분금액	(7,366)	(241,674)	-	(694,530)	(358,880)	(1,302,450)
손상차손	-	-	(209,399)	-	-	(209,399)

기타증감액(*)	-	-	-	-	312,730	312,730
기말금액	216,932	1,741,410	3,782,902	699,394	218,878	6,659,516

(\*) 전기 중 발생한 기타증감액 중 312,730천원은 전액 건설중인유형자산으로부터의 대체액입니다.

#### 14. 담보제공자산 등

당기말과 전기말 현재 당사의 채무를 위하여 담보로 제공되어 있는 자산은 없습니다.

#### 15. 장·단기차입금

당기말 현재 당사의 장·단기차입금은 없습니다.

또한 전기말 장·단기차입금의 경우 2013년 2월 22일에 인가된 당사 회생계획안의 '회생채권 및 회생담보권'에 포함되어 전기말 현재 잔액은 없습니다.

#### 16. 사채 등

당기말 현재 당사가 발행한 일반사채 및 전환사채는 없습니다.

또한 전기말 일반사채 및 전환사채의 경우 2013년 2월 22일에 인가된 당사 회생계획안의 '회생채권 및 회생담보권'에 포함되어 전기말 현재 잔액은 없습니다.

#### 17. 파생상품

(1) 당기말과 전기말 현재 당사가 보유하고 있는 파생상품은 다음과 같습니다.

(단위: 천원)		
구 분	당기말	전기말
[파생상품자산]		
비유동매매목적파생상품자산	893,601	858,143

(2) 당기말 현재 당사가 보유하고 있는 파생상품의 계약내역은 다음과 같습니다.

(단위:천원)			
거래목적	파생상품 종류	장부금액	계약내용
매매목적	신주인수권	893,601	2012년 01월 19일부터 2016년 11월 19일까지 웅진에너지(주)의 보통주를 3,632,525주를 주당 3,960원에 신주발행을 요구할 수 있는 권리 보 유

(3) 평가내역

당기말 현재 당사가 보유하고 있는 파생상품의 평가내역은 다음과 같습니다.

(단위: 천원)					
구분	평가액		평가이익(손실)		기타포괄손익누계액

	당기	전기	당기	전기	당기	전기
신주인수권(매매목적)	893,601	858,143	35,458	(84,360)	-	-
합 계	893,601	858,143	35,458	(84,360)	-	-

## 18. 우발상황 및 약정사항

### (1) 부인권 소송 등의 수행을 위한 물적분할 신설회사의 설립

당사는 채무자회생 및 파산에 관한 법률 제283조 제1항이 정한 회생절차종결의 요건을 구비하여 서울중앙지방법원으로부터 2014년 2월 11일자로 회생절차종결결정을 받았습니다. 회생절차의 신속한 종결이 요청되는 분할존속회사(주식회사 웅진홀딩스)는 분할 이후 종결절차를 밟아 정상적으로 사업을 영위하고, 분할신설회사(주식회사 태승엘피)는 부인권 소송을 계속 수행합니다. 회사로부터 분할 신설회사에 이전된 부인권 소송이 모두 확정되면, 회생법원의 허가를 받아 소송 결과에 따른 권리, 의무를 분할존속회사에 모두 이전한 후 분할신설회사를 해산하거나 분할존속회사와 분할신설회사를 합병합니다. (주석33,34 참조)

분할신설회사(주식회사 태승엘피)가 분할존속회사(주식회사 웅진홀딩스)로부터 수계한 소송사건은 원고 미래에셋파트너스오호사모투자전문회사가 제기한 회생채권조사확정재판 등 총 32건이며, 당기 말 현재 진행중인 소송사건은 15건입니다.

한편, 수계후 소송중인 사건으로 인해 (주)웅진씽크빅 주식(관계기업투자) 중 1,023,829주는 당사 명의의 증권계좌에서 인출제한되어 있습니다.

물적분할 이후 분할신설회사(주식회사 태승엘피)는 회생계획에 따라 분할존속회사(주식회사 웅진홀딩스)에 존속하는 채무에 대하여 분할존속회사(주식회사 웅진홀딩스)와 연대책임을 부담하지 않으나, 분할존속회사(주식회사 웅진홀딩스)는 분할신설회사(주식회사 태승엘피)로 이전되는 자산, 소송 등의 결과에 따른 채무에 대하여 분할신설회사(주식회사 태승엘피)와 연대책임을 부담합니다.

### (2) 미확정회생채권 현실화 예상금액

당사는 부인한 자금보충의무 등 미확정회생채권의 현실화예상금액 539,186백만원 중 99,177백만원을 현금변제하였습니다. 현재 회생채권 조사확정재판에 대한 이의의 소에 대한 진행상황 등을 반영하여 469,548백만원을 지급보증충당부채 등으로 회계처리하였습니다.

(3) 당기말 현재 주요 소송관련 내용은 다음과 같으며, 이러한 소송과 관련하여 재무제표에 미치는 영향을 당기말 현재 예측할 수 없습니다.

#### 가. 당사가 원고인 소송

당사가 원고인 소송사건은 회생채권조사확정재판 상 존재결정에 대하여 동 결정의 취소를 구하기 위한 소송 등으로 총4건(소송가액 29,223백만원)이 계류중에 있습니다.

#### 나. 당사가 피고인 소송

당사가 피고인 소송사건은 납품대금에 대하여 회생채권으로 확정을 구하는 소송으로 1건(소송가액 121백만원)이 계류중에 있습니다.

(4) 당기말 현재 당사는 다음과 같이 기타보증을 제공받고 있습니다

당사는 IT사업본부의 입찰보증금 등으로 (주)서울보증보험으로부터 이행보증을 받은 사실이 있으며 채권신고 절차에 따라 (주)서울보증보험은 동건과 관련하여 주식회사 웅진홀딩스에 6,034백만원의 회생채권을 신고한 사실이 있습니다.

당기말 현재 당사는 극동건설(주)의 공사이행보증과 관련하여 건설공제조합으로부터 32,193백만원, 이행지급보증 및 계약이행보증과 관련하여 (주)서울보증보험으로부터 160백만원의 지급보증 및 1,533백만원의 이행보증을 제공받고 있습니다.

(5) 웅진에너지(주)의 지분증권에 대한 주주간 약정

웅진에너지(주)는 SunEdison International, Inc.를 대상으로 - 총 투자액 미화 USD 10,000,000 상당의 원화(Korea Won)를 주식매수계약서상 회차별 일정조건 충족에 따라 - 총4번의 균등액으로 나누어 유상증자의 방식으로 신주를 발행할 예정이며, 이와 관련하여 주주간 계약을 아래와 같이 체결 하였습니다.

(단위:천원)		
구 분	내 용	
풋옵션 (매수청구권)에 관한 사항	권리자	SunEdison International, Inc.
	의무이행사	주식회사 웅진홀딩스
	행사기간 (주1 참조)	- 각 회차별 보호예수기간(1년) 종료일로부터 90일 (단, 제1회차 발행분은 SPA계약서에 의거한 선행조건의 충족시 2015년 12월 1일부터 90일) - 풋옵션을 행사하는 서면통지를 수령한 날로부터 30일 이내에 거래종결
	행사가액 (주2 참조)	행사일 기준으로 결정된 주당 법정가격 (단, 행사일 기준 주가가 주당취득가와 동일하거나, 취득가의 150% 이상인 경우, 옵션행사 제한)
콜옵션 (매도청구권)에 관한 사항	권리자	주식회사 웅진홀딩스
	의무이행사	SunEdison International, Inc.
	행사기간 (주1 참조)	상기 풋옵션 행사기간과 동일
	행사가액 (주2 참조)	상기 풋옵션 행사가액과 동일 (단, 행사일 기준 주가가 주당취득가와 동일하거나, 취득가의 50% 이하인 경우, 옵션행사 제한)

(주1) 각 회차별 옵션행사기간(보호예수기간 종료일로부터 90일)에도 불구하고, 웅진에너지(주) 또는 SunEdison International Inc.이 관련 법령에 따라, 기업구조조정촉진법이나 기타 다른 법률에 의 하여 파산, 부도, 회생절차의 대상이 되거나 대상이 될 것으로 합리적으로 예상되는 경우, 각 옵션의 조기행사가 가능함. 단, 이에 따른 보호예수기간중 행사에 대해서는 보호예수기간이 종료되는 시점에 효력이 발생하며, 이 경우 당사는 해당 주식매매가 종료되는 시점까지 국내 금융기관에 해당 금 원을 예치하여야 함.

(주2) 주당법정가격은 아래 금액 중 더 낮은 가격을 의미함.

(a) 다음의 각 가격에 대한 단순평균값: (x) 기준일 직전일(이하 "개시일")로부터 1개월 동안의 주식의 가중평균가격, (y) 개시일로부터 1주일 동안의 주식의 가중평균가격 및 (z) 개시일의 주식의 가중평균가격

(b) 개시일 기준 주식의 가중평균가격

(주3) 회차별 유상증자를 통해 발행되는 신주는 주권상장일로부터 1년간 한국예탁결제원에 전량 보호예수함.

## 19. 종업원급여

당사는 종업원을 위한 퇴직급여제도로 확정급여제도를 운영하고 있으며, 이 제도에 따르면 종업원의 퇴직시 근속 1년당 최종 3개월 평균급여에 지급률과 누진율을 곱한 금액을 지급하도록 되어 있습니다. 확정급여채무의 보험수리적 평가는 적격성이 있는 독립적인 보험계리인에 의해서 예측단위적립 방식을 사용하여 수행되었습니다.

(1) 당기말과 전기말 현재 당사의 퇴직급여부채의 구성내역은 다음과 같습니다.

(단위: 천원)		
계 정 과 목	당기말	전기말
확정급여채무	15,406,243	12,652,762
사외적립자산	(7,274,125)	(5,212,695)
퇴직급여부채	8,132,118	7,440,067

(2) 당기와 전기 중 퇴직급여부채의 변동내역은 다음과 같습니다.

(단위: 천원)		
구 분	당기	전기
퇴직급여부채의 변동:		
기초금액	7,440,067	10,706,426
당기손익으로 인식하는 총비용	3,015,844	3,820,020
관계사 전입액	200,250	12,097
사외적립자산의 납입	(2,001,228)	(2,113,476)
보험수리적손실(이익)	800,009	(1,071,788)
급여지급액	(1,322,824)	(3,913,212)
기말금액	8,132,118	7,440,067
재무상태표상 구성항목:		
확정급여채무의 현재가치	15,406,243	12,652,762
사외적립자산의 공정가치	(7,274,125)	(5,212,695)

(3) 당기와 전기 중 확정급여제도와 관련하여 인식된 손익은 다음과 같습니다.

(단위: 천원)		
구 분	당기	전기
당기근무원가	2,774,857	3,334,950
이자원가	397,034	616,461
사외적립자산의 기대수익	(156,047)	(131,391)
합 계	3,015,844	3,820,020

(4) 당기와 전기 중 확정급여채무의 현재가치 변동은 다음과 같습니다.

(단위: 천원)		
구 분	당기	전기
기초금액	12,652,762	14,769,650
당기근무원가	2,774,857	3,334,950
이자원가	397,034	616,462
보험수리적손실(이익)	791,993	(1,096,716)
관계사 전입액	200,250	12,097
급여지급액	(1,410,653)	(4,983,681)
기말금액	15,406,243	12,652,762

(5) 당기와 전기 중 사외적립자산의 공정가치 변동은 다음과 같습니다.

(단위: 천원)		
구 분	당기	전기
기초금액	5,212,695	4,063,224
불입액	2,001,228	2,113,476
사외적립자산의 기대수익	156,047	131,392
보험수리적이익(손실)	(8,016)	(24,928)
급여지급액	(87,829)	(1,070,469)
기말금액	7,274,125	5,212,695

당기와 전기 중 사외적립자산에서 발생한 실제 이자수익은 각각 156,047천원과 131,392천원입니다. 한편, 기대수익률은 보유한 사외적립자산의 유형별 기대수익을 가중평균하여 산정한 것입니다. 경영진은 역사적 수익률 추세 및 향후 12개월의 시장예측분석에 근거하여 기대수익률을 평가하였습니다.

(6) 당기와 전기 중 기타포괄손익으로 인식된 보험수리적손익은 다음과 같습니다.

(단위: 천원)		
구 분	당기	전기
세전 보험수리적이익(손실)	800,009	1,071,788
법인세효과	(202,044)	-
세후 보험수리적이익(손실)	597,965	1,071,788

(7) 당기말과 전기말 현재 보험수리적평가를 위하여 사용된 주요 추정치는 다음과 같습니다.

(단위: %)		
구 분	당기말	전기말

기대임금상승률	5.05	5.70~5.71
할인율	2.53	3.46~4.07
사외적립자산의 기대수익률	2.53	3.46~4.07

(8) 주요 보험수리적 가정에 대한 민감도 분석 결과는 다음과 같습니다.

(단위: 천원)		
구 분	0.5% 상승시	0.5% 하락시
기대임금상승률의 변동:		
확정급여채무의 증가(감소)	15,108,645	15,717,042
퇴직급여의 증가(감소)	3,093,669	3,180,320
할인율의 변동:		
확정급여채무의 증가(감소)	15,717,123	15,105,755
퇴직급여의 증가(감소)	3,205,753	3,077,268

## 20. 총당부채

당사는 총당부채로 금융보증총당부채를 인식하고 있는 바, 총당부채의 변동내역은 다음과 같습니다.

### (1) 당기

(단위: 천원)				
구 분	기초금액	전입액	감소액	기말금액
[유동]				
금융보증총당부채	34,074,422		(14,956,771)	19,117,651
소 계	34,074,422	-	(14,956,771)	19,117,651
[비유동]				
금융보증총당부채(*1)	243,311,547	60,045,916		303,357,463
소 계	243,311,547	60,045,916	-	303,357,463
합 계	277,385,969	60,045,916	(14,956,771)	322,475,114

(\*1) 당기 전입액 중 지급보증에 대한 금융보증총당부채의 전기말 현재가치할인차금누계액 15,761,382천원은 소송의 결과 및 발생시기 등을 합리적으로 예측할 수 없어 당기 금융보증비용으로 인식하였습니다.

### (2) 전기

(단위: 천원)							
구 분	기초금액	전입액	환입액	감소액	현재가치 평가	기타증감	기말금액
[유동]							
지급보증총당부채	80,138,839	1,809,570	-	(21,409,147)	-	(26,464,840)	34,074,422
소 계	80,138,839	1,809,570	-	(21,409,147)	-	(26,464,840)	34,074,422
[비유동]							
지급보증총당부채	52,769,348	180,558,558	(719,817)	-	(15,761,382)	26,464,840	243,311,547



판매보증충당부채	398,767	-	(398,767)	-	-	-	-
소 계	53,168,115	180,558,558	(1,118,584)	-	(15,761,382)	26,464,840	243,311,547
합 계	133,306,954	182,368,128	(1,118,584)	(21,409,147)	(15,761,382)	-	277,385,969

## 21. 자본금 및 자본잉여금

(1) 당사의 당기말 현재 발행할 주식의 총수, 1주당 금액 및 발행한 주식의 수는 각각 1,500,000,000주, 500원 및 52,866,795주입니다.

(2) 당기와 전기 중 자본금 및 주식발행초과금의 변동내역은 다음과 같습니다.

(단위: 천원)						
내역	당 기			전 기		
	주식수(*1)	자 본 금	주식발행초과금	주식수(*1)	자 본 금	주식발행초과금
기 초 잔 액	52,844,013주	28,672,007	654,610,064	60,272,518주	32,386,259	801,451,626
유상증자(신주인수권의 행사)	-	-	-	-	-	-
대주주외 그외 주주 감자	-	-	-	(46,866,177)주	(23,433,089)	-
회생채무 출자전환	341,752주	170,876	(102,526)	586,384,991주	293,192,496	(176,075,039)
출자전환주 5:1 감자	(273,403)주	(136,702)	-	(471,519,121)주	(235,759,561)	-
전체주식 3:1 감자	(45,567)주	(22,783)	-	(85,518,538)주	(42,759,268)	-
유상증자	-	-	-	10,090,340주	5,045,170	29,241,805
주식발행비용	-	-	(100)	-	-	(8,328)
기 말 잔 액	52,866,795주	28,683,398	654,507,438	52,844,013주	28,672,007	654,610,064

(\*1) 당기말과 전기말 현재 자본금을 액면금액으로 나눈 주식수와 발행한 주식의 총수와의 차이 4,500,000주는 자기주식의 이익소각으로 인한 차이입니다.

(3) 당사의 당기와 전기 중 기타자본잉여금의 변동내역은 다음과 같습니다.

(단위: 천원)		
구 분	당 기	전 기
기 초	292,256,856	13,912,949
감자차익	159,485	272,048,921
주식선택권 상실	-	6,294,986
기타	(535,003)	-
기 말	291,881,338	292,256,856

## 22. 자기주식

당기와 전기 중 당사가 보유한 자기주식의 변동내역은 다음과 같습니다.

(단위: 천원)				
구 분	당 기		전 기	
	주 식 수	금 액	주 식 수	금 액
기 초	215,870주	2,135,921	215,870주	2,135,921

변 동	-	-	-	-
기 말	215,870주	2,135,921	215,870주	2,135,921

### 23. 주식기준보상

당기말 현재 당사가 부여한 주식선택권은 없습니다. 과거 당사가 부여하였으나 회생계획 인가결정으로 소멸된 주식선택권에 대해서는 기타자본잉여금으로 회계처리 하였습니다.

### 24. 이익잉여금(결손금)

(1) 당기와 전기 중 이익잉여금(결손금)의 변동내역은 다음과 같습니다.

(단위: 천원)		
구 분	당 기	전 기
기초금액	(897,145,023)	(1,288,822,851)
당기순이익(손실)	101,135,573	390,606,040
보험수리적이익(손실)	(597,966)	1,071,788
기말금액	(796,607,416)	(897,145,023)

(2) 당사의 당기와 전기의 이익잉여금(결손금)처리계산서는 다음과 같습니다.

(단위: 원)				
구 분	당기		전기	
	처리에정일: 2015년 3월 27일		처리확정일: 2014년 3월 21일	
I. 미처분이익잉여금(미처리결손금)		(796,607,416,483)		(897,145,022,466)
전기이월미처분이익잉여금	(897,145,022,466)		(1,288,822,850,983)	
당기순이익(손실)	101,135,571,599		390,606,040,272	
보험수리적이익(손실)	(597,965,616)		1,071,788,245	
II. 이익잉여금처분액(결손금처리액)		-		-
III. 차기이월미처분이익잉여금(차기이월미처리결손금)		(796,607,416,483)		(897,145,022,466)

### 25. 법인세비용

(1) 당기와 전기의 법인세비용의 산출내역은 다음과 같습니다.

(단위: 천원)		
구 분	당기	전기
당기법인세부담액	-	-
과거기간 당기법인세에 대하여 당기에 인식한 조정사항	(11,959,722)	-
일시적차이 등의 발생과 소멸로 인한 이연법인세비용(*1)	34,852,151	87,374,762

당기손익 이외로 인식되는 항목과 관련된 법인세비용(*2)	202,044	-
기타(해외원천납부세액)	69,817	130,659
법인세비용(수익)	23,164,290	87,505,421

(\*1) 당기와 전기 중 일시적차이 등의 발생과 소멸로 인한 이연법인세수익은 다음과 같습니다.

(단위: 천원)		
구 분	당기	전기
기말 이연법인세순자산(부채)	38,709,857	73,562,008
기초 이연법인세순자산(부채)	73,562,008	160,936,770
일시적차이 등의 발생과 소멸로 인한 이연법인세비용(수익)	34,852,151	87,374,762

(\*2) 당기와 전기 중 당기손익 이외로 인식되는 항목과 관련된 이연법인세는 다음과 같습니다.

(단위: 천원)		
구 분	당기	전기
이연법인세:		
- 보험수리적손익	202,044	-
- 파생상품평가손실	-	-
합계	202,044	-

(2) 당기와 전기 중 법인세비용과 회계이익의 관계는 다음과 같습니다.

(단위: 천원)		
구 분	당기	전기
법인세비용차감전순이익(손실)	124,299,861	478,111,461
적용세율에 따른 세부담액	29,618,566	115,240,974
조정사항		
비과세수익	(195,780)	(42,439,824)
비공제비용	1,758,185	55,505,914
법인세환급액	(11,959,722)	-
일시적차이 등에 대한 이연법인세 미인식액의 변동	3,868,347	(44,628,413)
외국납부세액	69,817	-
기타(세율변동효과 등)	4,877	3,826,770
법인세비용(수익)	23,164,290	87,505,421
평균유효세율	18.6%	18.30%

(3) 당기말 현재 일시적차이의 법인세효과는 당해 일시적차이가 소멸되는 회계연도의 미래예상세율을 적용하여 계산하여 산정하였습니다.

(4) 당사의 이연법인세자산과 이연법인세부채에 대해서 동일 과세당국이 부과하는 법인세이며 당사가 당기법인세자산과 당기법인세부채를 상계할 수 있는 법적으로 집행가능한 권리와 의도를 가지고 있는 경우에만 이연법인세자산과 이연법인세부채를 상계하여 재무상태표에 표시하였습니다.

(5) 당기와 전기 중 이연법인세자산(부채)의 변동내역은 다음과 같습니다.

① 당기

(단위: 천원)				
구 분	기초금액	당기손익 반영	기타포괄손익반영	기말금액
확정급여채무	2,622,804	569,036	202,044	3,393,884
사외적립자산	(1,258,134)	(498,568)	-	(1,756,702)
미지급비용	7,295,662	(7,043,139)	-	252,523
금융보증계약부채	104,858,195	8,777,568	-	113,635,763
무형자산	(23,476)	23,476	-	-
파생상품	(34,628)	(8,580)	-	(43,208)
대손충당금	65,775,231	3,133,580	-	68,908,811
관계기업주식 등	13,226,531	(18,992,029)	-	(5,765,498)
자기주식	(6,536,363)	6,609,679	-	73,316
매도가능금융자산	2,932,724	(2,932,724)	-	-
미수수익	(1,598,471)	(447,155)	-	(2,045,626)
감가상각비	171,211	52,455	-	223,666
무형자산손상차손	93,196	50,675	-	143,871
현재가치할인차금	(9,401,082)	5,020,526	-	(4,380,556)
영업권	-	(9,390)	-	(9,390)
기타	21,939	-	-	21,939
소 계	178,145,339	(5,694,590)	202,044	172,652,793
이월결손금	40,618,589	(25,491,258)	-	15,127,331
이연법인세 미인식액	(145,201,920)	(3,868,347)	-	(149,070,267)
합 계	73,562,008	(35,054,195)	202,044	38,709,857

② 전기

(단위: 천원)			
구 분	기초금액	당기손익 반영	기말금액
확정급여채무	2,676,555	(53,751)	2,622,804
사외적립자산	(890,262)	(367,872)	(1,258,134)
미지급비용	4,307,056	2,988,606	7,295,662
금융보증계약부채	1,690,172	103,168,023	104,858,195

무형자산	170,229	(193,705)	(23,476)
파생상품	(50,039)	15,411	(34,628)
대손충당금	114,772,286	(48,997,055)	65,775,231
관계기업주식 등	186,295,125	(173,068,594)	13,226,531
자기주식	(5,942,147)	(594,216)	(6,536,363)
판매보증충당부채	87,729	(87,729)	-
매도가능금융자산	160,981	2,771,743	2,932,724
장기차입금	4,400,000	(4,400,000)	-
미수수익	(2,820,760)	1,222,289	(1,598,471)
감가상각비	107,923	63,288	171,211
재고자산	330,725	(330,725)	-
광고선전비	1,089	(1,089)	-
정부보조금	54,980	(54,980)	-
지급보증충당부채	32,163,781	(32,163,781)	-
무형자산손상차손	-	93,196	93,196
현재가치할인차금	-	(9,401,082)	(9,401,082)
기타	37,984	(16,045)	21,939
소 계	337,553,407	(159,408,068)	178,145,339
이월결손금	13,213,696	27,404,893	40,618,589
이연법인세 미인식액	(189,830,333)	44,628,413	(145,201,920)
합 계	160,936,770	(87,374,762)	73,562,008

(6) 당사는 차기 이후 예상연평균이익이 각 회계연도에 소멸되는 이월결손금 및 세액공제이월액을 초과하여 이연법인세자산의 실현가능성이 있는 것으로 판단하고 있습니다. 다만, 대손충당금 등 기타누적일시적차이 및 일부 이월결손금에 대해서는 미래에 실현될 가능성이 희박하여 법인세효과를 인식하지 않았습니다.

(단위: 천원)		
구 분	당기말	전기말
이연법인세 미인식 일시적차이	149,070,267	145,201,920

(7) 이연법인세자산으로 인식되지 아니한 내용은 다음과 같습니다.

(단위 : 천원)

구분	당기		전기
	금액	만료시기	
차감할일시적차이	553,483,205	영구적차이등	600,007,934
미사용세무상결손금	62,509,634	2024년	167,845,411

## 26. 주당손익

(1) 당사의 당기와 전기의 주당손익의 계산내역은 다음과 같습니다.

① 기본주당순이익

(단위: 원)		
내역	당기	전기
당기순이익	101,135,571,599	390,606,040,272
계속영업 당기순이익(손실)	101,150,083,744	400,766,863,167
중단사업이익(손실)	(14,512,145)	(10,160,822,895)
가중평균보통유통주식수	52,844,887주	37,245,999주
기본주당순이익	1,914	10,487
계속영업기본주당손익	1,914	10,760
중단영업기본주당손익	-	(273)

② 당기 가중평균유통주식수(\*)

(단위 : 일, 주)			
구분	유통주식수	일수	적수
기초	52,844,013	365	19,288,064,745
회생채무 출자전환	22,782	14	318,948
기말	52,866,795		19,288,383,693

(\*) 당기 가중평균유통주식수의 계산내역 :  $19,288,383,693 \div 365\text{일} = 52,844,887\text{주}$

③ 전기 가중평균유통주식수(\*)

(단위 : 일, 주)			
구분	유통주식수	일수	적수
기초	60,272,518	365	16,454,397,414
대주주의 그외 주주 감자	(46,866,177)	365	(12,794,466,321)
회생채무 출자전환	582,639,158	313	128,763,253,918
출자전환주 5:1 감자	(468,522,439)	313	(103,543,459,019)
전체주식 3:1 감자(기초)	(8,937,952)	365	(2,440,060,896)
전체주식 3:1 감자(출자전환)	(76,081,142)	313	(16,813,932,382)
이의철회	249,707	33	8,240,331
유상증자	10,090,340	5	50,451,700
기말	52,844,013		13,594,789,617

(\*) 전기 가중평균유통주식수의 계산내역 :  $13,594,789,617 \div 365\text{일} = 37,245,999\text{주}$

(2) 반희석성 잠재적 보통주

잠재적 보통주인 전환사채는 회생계획안에 따라 회생채권으로 조건변경되었고, 주식선택권은 회생계획안에 따라 소멸되었으므로 희석효과는 없습니다.

## 27. 금융상품

(1) 당기말과 전기말 현재 금융자산의 범주별 구분 내역은 다음과 같습니다.

### ① 당기말

(단위: 천원)				
계정과목	현금및현금성자산	당기손익인식금융자산	대여금및수취채권	매도가능금융자산
현금및현금성자산	132,582,405	-	-	-
금융기관예치금	-	-	-	-
매출채권	-	-	56,800,990	-
단기대여금	-	-	7,400,000	-
미수금	-	-	93,136,335	-
미수수익	-	-	8,701,342	-
비유동매매목적파생상품자산	-	893,601	-	-
비유동매도가능금융자산	-	-	-	145,213
장기금융기관예치금	-	-	7,575	-
장기보증금	-	-	2,600,288	-
장기매출채권	-	-	8,607,964	-
합 계	132,582,405	893,601	177,254,494	145,213

### ② 전기말

(단위: 천원)				
계정과목	현금및현금성자산	당기손익인식금융자산	대여금및수취채권	매도가능금융자산
현금및현금성자산	103,017,081	-	-	-
금융기관예치금	-	-	30,892,865	-
매출채권	-	-	50,208,148	-
단기대여금	-	-	7,400,000	-
미수금	-	-	36,094,875	-
미수수익	-	-	6,658,801	-
비유동매매목적파생상품자산	-	858,143	-	-
비유동매도가능금융자산	-	-	-	145,213
장기금융기관예치금	-	-	7,575	-
장기보증금	-	-	3,305,764	-
장기매출채권	-	-	14,161,671	-
장기대여금	-	-	62,811,301	-
합 계	103,017,081	858,143	211,541,000	145,213

(2) 당기말과 전기말 현재 금융부채의 범주별 구분 내역은 다음과 같습니다.

① 당기말

(단위: 천원)			
계정과목	금융보증부채	상각후원가로 측정하는 금융부채	금융리스부채
유동성금융보증계약부채	13,421	-	-
유동성금융보증충당부채(*1)	19,117,651	-	-
매입채무	-	11,192,323	-
미지급금	-	3,197,608	-
미지급비용	-	1,101,575	-
유동성금융리스부채	-	-	115,263
유동성회생채무	-	63,532,742	-
장기금융보증계약부채	1,492	-	-
장기금융보증충당부채(*1)	303,357,463	-	-
장기예수보증금	-	287,284	-
회생채무	-	41,816,113	-
합 계	322,490,027	121,127,645	115,263

지급보증에 대한 금융보증충당부채의 전기말 현재가치할인차금누계액 15,761,382천원은 소송의 결과 및 발생시기 등을 합리적으로 예측할 수 없어 (\*1) 당기 금융보증비용으로 인식하였습니다.

②전기말

(단위: 천원)			
계정과목	금융보증부채	상각후원가로 측정하는 금융부채	금융리스부채
유동성금융보증계약부채	302,721	-	-
유동성금융보증충당부채	34,074,422	-	-
매입채무	-	11,486,165	-
미지급금	-	7,338,692	-
미지급비용	-	1,004,298	-
유동성금융리스부채	-	-	721,458
유동성회생채무	-	33,351,741	-
장기금융보증계약부채	14,912	-	-
장기금융보증충당부채	243,311,547	-	-
장기예수보증금	-	169,373	-
회생채무	-	217,145,597	-
합 계	277,703,602	270,495,866	721,458

(3) 금융상품범주별 금융손익의 내역은 다음과 같습니다.



## ① 금융수익

### 가. 당기

(단위: 천원)					
계정과목	이자수익	배당금수익	파생상품평가이익	금융보증수익	합계
현금및현금성자산	5,633,604	-	-	-	5,633,604
대여금및수취채권	16,695,978	-	-	-	16,695,978
매도가능금융자산	5,900	30,000	-	-	35,900
금융보증부채	-	-	-	15,259,492	15,259,492
매매목적파생상품자산	-	-	35,458	-	35,458
합 계	22,335,482	30,000	35,458	15,259,492	37,660,432

### 나. 전기

(단위: 천원)					
계정과목	이자수익	배당금수익	파생상품평가이익	금융보증수익	합계
현금및현금성자산	3,253,781	-	-	-	3,253,781
대여금및수취채권	21,853,949	-	-	-	21,853,949
매도가능금융자산	313,549	30,000	-	-	343,549
금융보증충당부채	-	-	-	3,409,718	3,409,718
합 계	25,421,279	30,000	-	3,409,718	28,860,997

## ② 금융원가

### 가. 당기

(단위: 천원)				
계정과목	이자비용	현재가치할인차금상각(*1)	금융보증비용	합계
상각후원가로 측정하는 금융부채	164,776	9,963,200	-	10,127,976
금융보증충당부채(*2)	-	-	51,523,780	51,523,780
합 계	164,776	9,963,200	51,523,780	61,651,756

(\*1) 당기 회생채무의 현재가치할인차금 상각액을 이자비용과 구분표시하였습니다.

(\*2) 금융보증비용 중 지급보증에 대한 금융보증충당부채의 전기말 현재가치할인차금누계액 15,761,382천원은 소송의 결과 및 발생시기 등을 합리적으로 예측할 수 없어 당기 금융보증비용으로 인식하였습니다.

### 나. 전기

(단위: 천원)					
계정과목	이자비용	현재가치할인차금상각(*1)	금융보증비용	파생상품 평가손실	합계
상각후원가로 측정하는 금융부채	7,252,046	28,332,621	-	84,360	35,669,027
금융보증부채	-	-	288,656,149	-	288,656,149
합 계	7,252,046	28,332,621	288,656,149	84,360	324,325,176

(\*1) 전기 회생채무의 현재가치할인차금 상각액을 이자비용과 구분표시하였습니다.

## 28. 현금흐름표

당기 및 전기 중 현금의 유입과 유출이 없는 중요한 거래는 다음과 같습니다.

(단위: 천원)		
내역	당기	전기
관계기업주식의 매각예정비유동자산 대체	-	178,154,596
관계기업주식의 종속기업 대체	-	49,698,801
대여금 등의 매도가능금융자산 재분류 후 제각	-	298,664,537
미수수익의 단기대여금 대체	-	10,339,661
종속기업주식의 매각예정비유동자산 대체	-	128,455,795
사채 등의 회생채무 대체	-	963,577,470
미지급금의 지급보증충당부채 대체	16,747,682	29,159,391
금융보증계약부채의 지급보증충당부채 대체	-	4,056,712
지급보증충당부채의 비유동성 대체	-	26,464,840
단기대여금의 미수금 대체	62,811,301	134,533,479
단기대여금의 장기대여금 대체	-	62,811,301
미수금 및 손상차손누계액 제각	-	397,304
미수수익 및 손상차손누계액 제각	-	8,196,892
매출채권 및 손상차손누계액 제각	1,724,809	5,568,961
구상채권의 미수금 및 손상차손누계액 인식	14,956,771	21,409,147
무상감자	-	301,951,918
주식선택권의 소멸	-	6,818,347
회생채무 출자전환	-	293,193,706
건설중인 유형자산의 대체	1,566,416	-
매각예정자산과 선수금 상계	212,497,649	-
회생채무의 현할차 상각	23,197,375	-
회생채무의 조기변제 할인	11,538,645	-

## 29. 비용의 성격별분류

당기와 전기 중 당사의 영업비용의 성격별 분류는 다음과 같습니다.

### (1) 당기

(단위 : 천원)			
구분	매출원가	판매비와관리비	합계
재고자산의 변동	53,597	-	53,597
원재료 및 상품매입액	46,052,980	-	46,052,980

감가상각비	768,401	1,216,752	1,985,153
무형자산상각비	238,966	856,256	1,095,222
급여	29,380,250	6,313,930	35,694,180
복리후생비	1,402,197	3,663,351	5,065,548
퇴직급여	2,204,023	799,808	3,003,831
용역비	25,879,244	2,258,202	28,137,446
임차료	2,330,985	1,369,087	3,700,072
세금과공과	821,470	668,450	1,489,920
매출채권손상차손	-	(5,520,030)	(5,520,030)
기타비용	26,421,256	6,419,165	32,840,421
합 계	135,553,369	18,044,971	153,598,340

(2) 전기

(단위 : 천원)			
구분	매출원가	판매비와관리비	합계
재고자산의 변동	8,371,231	-	8,371,231
원재료 및 상품매입액	26,209,690	-	26,209,690
감가상각비	1,013,581	714,682	1,728,263
무형자산상각비	412,888	834,639	1,247,527
급여	30,246,283	3,372,400	33,618,683
복리후생비	1,150,717	2,883,621	4,034,338
퇴직급여	3,341,263	386,939	3,728,202
용역비	33,908,039	1,534,369	35,442,408
임차료	3,863,982	730,771	4,594,753
세금과공과	598,359	939,263	1,537,622
매출채권손상차손	-	7,018,929	7,018,929
기타비용	19,434,426	4,839,405	24,273,831
합 계	128,550,459	23,255,018	151,805,477

30. 매출액

(1) 당기와 전기 중 발생한 매출액의 주요 세부내역은 다음과 같습니다.

(단위: 천원)		
내역	당기	전기
경영자문	4,114,814	6,078,262
브랜드로얄티	10,507,074	14,071,236
IT서비스	57,054,132	63,917,734
콜센터대행	21,271,366	24,028,010

기타업무대행	75,974,668	60,215,472
합 계	168,922,054	168,310,714

(2) 보고기간종료일 현재 진행 중인 용역계약과 관련하여 인식한 용역손익 등의 주요내용은 다음과 같습니다.

(단위: 천원)		
내역	당기	전기
계약수익 인식액	11,129,644	11,765,567
누적용역원가	8,941,948	9,344,651
누적용역손익	2,187,696	2,420,916
선수금	271,105	176,998
미수금	523,094	3,192,512

### 31. 위험관리

#### (1) 위험관리의 개요

당사는 금융상품을 운용함에 따라 다음과 같은 위험에 노출되어 있습니다.

- ① 신용위험
- ② 유동성위험
- ③ 환위험
- ④ 이자율위험
- ⑤ 기타 가격위험관리
- ⑥ 자본위험관리

본 주석은 상기 위험에 대한 당사의 노출정도 및 이와 관련하여 당사가 수행하고 있는 자본관리와 위험관리의 목적, 정책 및 절차와 위험측정방법 등에 대한 질적 공시사항과 양적 공시사항을 포함하고 있습니다.

#### (2) 위험관리 개념체계

당사는 금융상품과 관련하여 신용위험, 유동성위험, 환위험, 이자율위험 등과 같은 다양한 금융위험에 노출되어 있습니다. 당사의 위험관리는 당사의 재무적 성과에 영향을 미치는 잠재적 위험을 식별하여 당사가 허용가능한 수준으로 감소, 제거 및 회피하는 것을 그 목적으로 하고 있습니다. 당사는 전사적인 수준의 위험관리 정책 및 절차를 마련하여 운영하고 있으며, 당사의 재무부문에서 위험관리에 대한 총괄책임을 담당하고 있습니다. 당사의 재무부문은 이사회에서 승인된 위험관리 정책 및 절차에 따라 당사의 영업과 관련한 금융위험을 감시하고 관리하는 역할을 하고 있으며, 금융위험의 성격과 노출정도를 분석한 주기적인 내부위험보고서를 이사회에 제출하고 있습니다. 당사의 위험관리위원회는 전반적인 금융위험관리전략을 수립하고 위험회피 수단 및 절차를 결정하며 위험관리의 효과성에 대한 사후평가를 수행하고 있습니다. 또한, 당사의 내부감사인은 위험관리 정책 및 절차의 준수 여부와 위험노출 한도를 지속적으로 검토하고 있습니다. 당사의 전반적인 금융위험 관리 전략은 전기와 동일합니다.

### (3) 금융위험관리

#### ① 신용위험관리

당사는 금융상품의 거래상대방이 의무를 이행하지 않아 당사에 재무손실을 입힐 신용위험에 노출되어 있습니다. 당사의 경영진은 신용위험을 관리하기 위하여 신용도가 일정 수준 이상인 거래처와 거래하고 있으며, 금융자산의 신용보강을 위한 정책과절차를 마련하여 운영하고 있습니다. 당사는 신규 거래처와 계약시 공개된 재무정보와 신용평가기관에 의하여 제공된 정보 등을 이용하여 거래처의 신용도를 평가하고 이를 근거로 신용거래한도를 결정하고 있으며, 담보 또는 지급보증을 제공받고 있습니다. 또한, 당사는 주기적으로 거래처의 신용도를 재평가하여 신용거래한도를 재검토하고 담보수준을 재조정하고 있으며, 회수가 지연되는 금융자산에 대하여는 분기 단위로 회수지연 현황 및 회수대책이 보고되고 있으며 지연사유에 따라 적절한 조치를 취하고 있습니다.

금융자산의 장부금액은 신용위험에 대한 최대노출정도를 표시하고 있습니다. 당기말과 전기말 현재 당사의 신용위험에 대한 최대 노출정도는 다음과 같습니다.

(단위: 천원)		
구 분	당기말	전기말
[유동자산]		
현금성자산	132,582,405	103,017,081
금융기관예치금	-	30,892,865
매출채권	56,800,990	50,208,148
단기대여금	7,400,000	7,400,000
미수금	93,136,336	36,094,875
미수수익	8,701,342	6,658,801
소 계	298,621,073	234,271,770
[비유동자산]		
매매목적파생상품자산	893,601	858,143
매도가능금융자산	145,213	145,213
장기금융기관예치금	7,575	7,575
장기매출채권	8,607,964	14,161,671
장기대여금	-	62,811,301
장기보증금	2,600,288	3,305,764
소 계	12,254,641	81,289,667
합 계	310,875,714	315,561,437

한편, 당사는 (주)우리은행 등의 금융기관에 현금및현금성자산 및 금융기관예치금을 예치하고 있으며, 신용등급이 우수한 금융기관과 거래하고 있으므로 금융기관으로부터의 신용위험은 제한적입니다.

당기말과 전기말 현재 대여금및수취채권의 해외 비중은 중요하지 않으므로 지역별 신용위험에 대한

최대 노출정도에 대한 정보는 공시하지 아니하였습니다.

## ② 유동성위험관리

당사는 현금 등 금융자산을 인도하여 결제하는 금융부채에 관련된 의무를 충족하는 데 어려움을 겪게 될 유동성위험에 노출되어 있습니다. 당사는 유동성위험을 관리하기 위하여 단기 및 중장기 자금관리 계획을 수립하고 현금유출예산과 실제 현금유출액을 지속적으로 분석·검토하여 금융부채와 금융자산의 만기구조를 대응시키고 있습니다. 당사의 경영진은 영업활동현금흐름과 금융자산의 현금유입으로 금융부채를상환가능하다고 판단하고 있습니다.

(당기말)

(단위: 천원)					
구 분	장부금액	계약상현금흐름	1년이내	1~5년	5년이상
유동성금융보증계약부채	13,421	13,421	13,421	-	-
유동성금융보증총당부채	19,117,651	19,117,651	19,117,651	-	-
매입채무	11,192,323	11,192,323	11,192,323	-	-
미지급	3,197,608	3,197,608	3,197,608	-	-
미지급비용	1,101,575	1,101,575	1,101,575	-	-
유동성금융리스부채	115,263	115,263	115,263	-	-
유동성회생채무	67,015,072	67,015,072	67,015,072	-	-
장기금융보증계약부채(*)	1,492	-	-	-	-
장기금융보증총당부채(*)	303,357,463	-	-	-	-
장기예수보증금	287,284	287,284	-	287,284	-
회생채무	55,680,371	55,680,371	-	35,333,989	20,346,382

(\*) 지급보증에 대한 총당부채로 소송의 결과등 발생시기를 예측할 수 없습니다.

(전기말)

(단위: 천원)					
구 분	장부금액	계약상현금흐름	1년이내	1~5년	5년이상
유동성금융보증계약부채	302,721	302,721	302,721	-	-
유동성금융보증총당부채	34,074,422	34,074,422	34,074,422	-	-
매입채무	11,486,165	11,486,165	11,486,165	-	-
미지급금	7,338,692	7,338,692	7,338,692	-	-
미지급비용	1,004,298	1,004,298	1,004,298	-	-
유동성금융리스부채	721,458	721,458	721,458	-	-
유동성회생채무	35,142,392	35,142,392	35,142,392	-	-
장기금융보증계약부채	14,912	-	-	-	-
장기금융보증총당부채	243,311,547	-	-	-	-
장기예수보증	169,373	169,373	-	169,373	-
회생채무	254,202,392	254,202,392	-	224,040,259	30,162,133

(\*) 지급보증에 대한 총당부채로 소송의 결과등 발생시기를 예측할 수 없습니다.

### ③ 환위험

당사는 제품 수출 및 원재료 수입 거래와 관련하여 USD 등의 환율변동위험에 노출되어 있습니다. 당사는 내부적으로 원화 환율 변동에 대한 환위험을 정기적으로 측정하고 있습니다.

당기말과 전기말 현재 기능통화 이외의 외화로 표시된 화폐성자산의 기능통화로 환산된 장부금액은 다음과 같습니다.

(단위: 천원)				
구 분	당기말		전기말	
	USD	JPY	USD	JPY
자산:				
매출채권및기타채권	357,580	-	156,539	-
합 계	357,580	-	156,539	-

당기와 전기에 적용된 환율은 다음과 같습니다.

(단위: 천원)				
구 분	평균환율		기말환율	
	당기	전기	당기	전기
USD	1053.22	1,094.98	1,099.20	1,055.30

당기말과 전기말 현재 각 외화에 대한 원화환율 10% 변동 가정시 환율변동이 당기손익에 미치는 영향은 다음과 같습니다.

(단위: 천원)				
구 분	당기말		전기말	
	10% 상승시	10% 하락시	10% 상승시	10% 하락시
USD	35,758	(35,758)	15,654	(15,654)
합 계	35,758	(35,758)	15,654	(15,654)

상기 민감도 분석은 보고기간말 현재 당사의 기능통화 이외의 외화로 표시된 화폐성 자산 및 부채를 대상으로 하였습니다.

### ④ 이자율위험관리

당사는 회생계획안이 인가됨에 따라 차입금등이 회생채무로 재분류되고 개시후이자 면제되므로 시장이자율 변동위험에 노출되지 않습니다.

### ⑤ 기타 가격위험관리

당사는 매도가능지분상품 중 상장지분상품과 관련하여 시장가격의 변동으로 인하여 금융상품의 공정가치나 미래현금흐름이 변동할 기타 가격변동위험에 노출되어 있습니다. 당사의 경영진은 시장가격의 변동으로 인하여 상장지분상품의 공정가치 또는 미래현금흐름이 변동할 위험을 정기적으로 측정하고 있습니다. 포트폴리오내에서 중요한 투자자산의 관리는 개별적으로 이루어지고 있으며, 취득과 처분은 당사의 경영진이 승인하고 있습니다.

#### ⑥ 자본위험관리

회사의 자본관리 목적은 계속기업으로서 주주 및 이해당사자들에게 이익을 지속적으로 제공할 수 있는 능력을 보호하고 자본비용을 절감하기 위해 최적 자본구조를 유지하는 것입니다.

자본구조를 유지 또는 조정하기 위하여 회사는 주주에게 지급되는 배당을 조정하고, 주주들에게 자본을 반환하며, 부채감소를 위한 신주 발행 및 자산 매각 등을 실시하고 있습니다.

회사는 자본조달비율에 기초하여 자본을 관리하고 있습니다. 자본조달비율은 순부채를 총자본으로 나누어 산출하고 있습니다. 순부채는 총차입금(재무상태표의 장단기차입금 포함)에서 현금 및 현금성자산을 차감한 금액이며 총자본은 재무상태표의 "자본"에 순부채를 가산한 금액입니다.

(단위: 천원)		
구 분	당기말	전기말
총차입금 (A)	-	-
차감 : 현금성자산 (B)	132,582,405	103,017,081
순부채 (A-B=C)	-	-
자본총계 (D)	323,408,078	231,852,710
총자본 (C+D=E)	323,408,078	231,852,710
자본조달비율 (C/E)	-	-

#### (4) 공정가치 측정

##### 1) 공정가치로 측정되는 자산·부채의 공정가치 측정치

##### ① 공정가치 서열체계 및 측정방법

공정가치란 측정일에 시장참여자 사이의 정상거래에서 자산을 매도하면서 수취하거나 부채를 이전하면서 지급하게 될 가격을 의미합니다. 공정가치 측정은 측정일에 현행 시장 상황에서 자산을 매도하거나 부채를 이전하는 시장참여자 사이의 정상거래에서의 가격을 추정하는 것으로, 공사는 공정가치 평가시 시장정보를 최대한 사용하고, 관측 가능하지 않은 변수는 최소한으로 사용하고 있습니다.

공사는 공정가치로 측정되는 자산·부채를 공정가치 측정에 사용된 투입변수에 따라다음과 같은 공정가치 서열체계로 분류하였습니다.

수준1 : 활성시장에서 공시되는 가격을 공정가치로 측정하는 자산·부채의 경우 동 자산·부채의 공정가치는 수준1로 분류됩니다.

수준2 : 가치평가기법을 사용하여 자산·부채의 공정가치를 측정하는 경우, 모든 유의적인 투입변수가 시장에서 관측한 정보에 해당하면 자산·부채의 공정가치는 수준2로 분류됩니다.

수준3 : 가치평가기법을 사용하여 자산·부채의 공정가치를 측정하는 경우, 하나 이상의 유의적인 투입변수가 시장에서 관측불가능한 정보에 해당하면 동 금융상품의 공정가치는 수준3으로 분류됩니다.

자산·부채의 공정가치는 자체적으로 개발한 내부평가모형을 통해 평가한 값을 사용하거나 독립적인 외부평가기관이 평가한 값을 제공받아 사용하고 있습니다.



2) 당기말과 전기말 현재 금융상품의 수준별 공정가치 측정치는 다음과 같습니다.

구 분	수준 1	수준 2	수준 3	합 계
당기말 :				
금융자산				
- 매매목적파생상품자산	893,601	-	-	893,601
- 비유동매도가능금융자산(지분증권)	-	-	45,213	45,213
- 비유동매도가능금융자산(채무증권)	-	-	100,000	100,000
전기말 :				
금융자산				
- 매매목적파생상품자산	858,143	-	-	858,143
- 비유동매도가능금융자산(지분증권)	-	-	45,213	45,213
- 비유동매도가능금융자산(채무증권)	-	-	100,000	100,000

(\*1) 당기말과 전기말 현재 매매목적파생상품자산인 웅진에너지(주) 신주인수권부사채에 대한 신주인수권의 공정가치는 시장공시가격에 의해 산출되어 수준1로 분류하였습니다.

당기 및 전기중 수준1과 수준2간의 유의적인 이동은 없습니다.

매도가능금융자산 중 원가로 측정된 내역은 다음과 같습니다.

(단위: 천원)		
구 분	당기말	전기말
- 비유동매도가능금융자산(지분증권)(*)	45,213	45,213
- 비유동매도가능금융자산(채무증권)(*)	100,000	100,000
합 계	145,213	145,213

(\*) 상기 매도가능금융자산은 비상장 지분상품이며 추정 현금흐름의 편차가 유의적이고 다양한 추정치의 발생확률을 신뢰성 있게 평가할 수 없으므로 원가법으로 측정하였습니다.

### 3) 공정가치와 장부금액

당기말과 전기말 현재 금융자산과 부채의 장부금액과 공정가치는 다음과 같습니다.

구 분	당기말		전기말	
	장부금액	공정가치	장부금액	공정가치
금융자산 :				
공정가치로 인식된 금융자산				
- 매매목적파생상품자산	893,601	893,601	858,143	858,143

- 비유동매도가능금융자산(지분증권)	45,213	45,213	45,213	45,213
- 비유동매도가능금융자산(채무증권)	100,000	100,000	100,000	100,000
공정가치로 인식된 금융자산 소계	1,038,814	1,038,814	1,003,356	1,003,356
상각후원가로 인식된 금융자산				
- 현금및현금성자산	132,582,405	132,582,405	103,017,081	103,017,081
- 매출채권및기타채권	166,038,668	166,038,668	131,254,690	131,254,690
- 장기매출채권및기타채권	11,215,827	11,215,827	80,286,312	80,286,312
상각후원가로 인식된 금융자산 소계	309,836,900	309,836,900	314,558,083	314,558,083
금융자산 합계	310,875,714	310,875,714	315,561,439	315,561,439
금융부채 :				
- 유동성금융보증계약부채	13,421	13,421	302,721	302,721
- 유동성금융보증충당부채	19,117,651	19,117,651	34,074,422	34,074,422
- 금융보증계약부채	1,492	1,492	14,912	14,912
- 금융보증충당부채	303,358,955	303,358,955	243,311,547	243,311,547
금융보증부채 소계	322,491,519	322,491,519	277,703,602	277,703,602
상각후원가로 인식된 금융부채				
- 매입채무및기타채무	15,491,506	15,491,506	19,829,155	19,829,155
- 유동성금융리스부채	115,263	115,263	721,458	721,458
- 장기매입채무및기타장기채무	287,284	287,284	169,373	169,373
- 유동성회생채무	63,532,742	63,532,742	33,351,741	33,351,741
- 회생채무	41,816,113	41,816,113	217,145,597	217,145,597
상각후원가로 인식된 금융부채 소계	121,242,908	121,242,908	271,217,324	271,217,324
금융부채 합계	443,734,427	443,734,427	548,920,926	548,920,926

4) 회사는 당기말 및 전기말 현재 재무상태표에서 공정가치로 후속측정되지 않는 금융상품의 장부금액은 공정가치와 유사하다고 판단하고 있습니다.

5) 재무상태표에서 반복적으로 공정가치로 측정되는 금융상품 중 수준 3으로 분류되는 금융자산과 금융부채의 당기 및 전기 중 변동내역은 다음과 같습니다.

(당기말)

(단위: 천원)				
구 분	기초금액	당기손익	기타포괄손익	당기말
- 비유동매도가능금융자산(지분증권)	45,213	-	-	45,213
- 비유동매도가능금융자산(채무증권)	100,000	-	-	100,000
합 계	145,213	-	-	145,213

(전기말)

(단위: 천원)				
구 분	기초금액	당기손익	기타포괄손익	당기말
- 비유동매도가능금융자산(지분증권)(*)	45,213	-	-	45,213
- 비유동매도가능금융자산(채무증권)(*)	100,000	-	-	100,000
합 계	145,213	-	-	145,213

6) 공사는 수준 간의 이동을 가져오는 사건이나 상황의 변동이 발생하는 시점에 수준간의 이동을 인식하고 있습니다. 또한 당기 중 수준 2와 수준 3 공정가치측정치로 분류되는 금융상품의 공정가치측정에 사용된 가치평가방법의 변경은 없습니다.

7) 공정가치로 후속측정하는 것이 원칙인 금융자산이나 금융부채 중 공정가치를 신뢰성 있게 측정할 수 없어 공정가치 정보를 공시하지 않은 금융자산의 내역 및 관련 장부금액은 다음과 같습니다.

(단위: 천원)		
구 분	당기말	전기말
- 비유동매도가능금융자산(지분증권)(*)	45,213	45,213
- 비유동매도가능금융자산(채무증권)(*)	100,000	100,000
합 계	145,213	145,213

(\*) 상기 매도가능금융자산은 비상장 지분상품이며 추정 현금흐름의 편차가 유의적이고 다양한 추정치의 발생확률을 신뢰성 있게 평가할 수 없으므로 원가법으로 측정하였습니다.

### 32. 중단영업

(1) 당사의 이사회는 기업구조조정을 촉진하고 재무구조 개선을 위하여 2013년 4월 29일 SSD사업부를 철수하기로 하였습니다.

(2) 2013년 1월 30일에 네비게이션사업부의 사업중단으로 인하여 관련 매출채권과 기타채권에 대해 손상차손을 인식하였습니다.

(3) 당기와 전기 중 중단영업손익의 산출내역은 다음과 같습니다.

(단위: 천원)		
구 분	당기	전기
매출액	425,635	8,704,435
매출원가	417,859	8,047,250
매출총이익	7,776	657,185
판매관리비		10,690,511
영업이익(손실)	7,776	(10,033,326)
기타비용	22,288	127,497
법인세차감전순이익(손실)	(14,512)	(10,160,823)
중단영업손익(세후)	(14,512)	(10,160,823)

### 33. 회생절차종결

당사는 2012년 9월 26일 회생절차개시 결정이후 회생채무에 대한 변제재원마련을 위하여코웨이(주) 지분전량, 웅진식품(주) 지분전량, 웅진케미칼(주) 지분전량을 매각하였습니다. 당사는 채무자회생 및 파산에 관한 법률 제283조 제1항이 정한 회생절차종결의 요건을 구비하여 서울중앙지방법원으로 부터 2014년 2월 11일자로 회생절차종결 결정을 받았습니다.

채무제표에 대한 주석 34에서 설명하고 있는 바와 같이 회생절차의 신속한 종결이 요청되는 분할존속회사(주식회사 웅진홀딩스)는 분할 이후 종결절차를 밟아 정상적으로 사업을 영위하고, 분할신설회사((주)태승엘피)는 부인권 소송을 계속수행합니다. 회사로부터 분할신설회사에 이전된 부인권 소송이 모두 확정되면, 회생법원의 허가를 받아 소송 결과에 따른 권리,의무를 분할존속회사에 모두 이전한 후 분할신설회사를 해산하거나 분할존속회사와 분할신설회사를 합병합니다.

(1) 당기 및 전기의 현재 회생채권의 변동내역은 다음과 같습니다.

(당기)

(단위: 천원)									
구 분	기초	인가후확정	권리변경		개시후이자	변제할금액	증가	감소	기말
			출자전환	연제					
회생담보권									
물상보증채무(*1)	34,070,271	-	-	-	1,790,911	35,861,182	-	16,743,531	19,117,651
회생담보권 합계	34,070,271	-	-	-	1,790,911	35,861,182	-	16,743,531	19,117,651
회생채권									
대여채무	9,850,110	-	-	-	-	9,850,110	-	(7,713,148)	2,136,962
CP채무	27,469,062	-	-	-	-	27,469,062	-	(12,646,024)	14,823,038
공모사채채무	204,896,461	84,307	-	-	-	204,980,768	-	(111,975,303)	93,005,465
전환사채채무	3,593,117	-	-	-	-	3,593,117	-	(3,007,847)	585,270
상거래채무	41,769,901	333,097	-	-	-	42,102,998	-	(30,134,200)	11,968,798
임대보증금	-					-	-	-	-
특수관계자 대여채무	-	-	-	-	-	-	-	-	-
특수관계자 상거래채무	1,745,800	-	-	-	-	1,745,800	-	(1,570,534)	175,266
임원퇴직금채무	20,332	-	-	-	-	20,332	-	(19,690)	642
미확정구상채무(*2)	미정	-	-	-	-	미정	-	-	미정
미확정보증채무(*3)	미정	-	-	-	-	미정	-	-	미정
회생채권 합계	289,344,783	-	-	-	-	289,762,187	-	(167,066,746)	122,695,441
차감:유동성회생채무	(35,142,392)								(67,015,071)
차감계	254,202,391								55,680,370

(\*) 물상보증채무는 주채무자로부터 우선 변제받거나 당사가 제공한 담보물건을 처분하여 변제합니다. 당사는 물상보증채무 19,113,500천원을 금융보증충당부채로 표시하였습니다.

(\*) 서울보증보험(주)로부터 제공받는 보증 금액에 따라 부담하는 채무입니다.

(\*) 건설공제조합, 서울보증보험(주)등이 당사의 채무를 인수하거나 대위변제함으로써 당사가 보증기관 및 법인등에 대하여 부담하는 채무입니다.

(전기)

(단위: 천원)								
구 분	시인된 총채권액(*)	권리변경		개시후이자	변제할금액	증가(*2)	감소	기말
		출자전환	연제					
회생담보권								
대여채무(*4)	416,423,715	-	-	10,855,539	427,279,254	-	(427,279,254)	-

물상보증채무(*3)	118,290,719	-	-	-	118,290,719	-	(84,220,448)	34,070,271
회생담보권 합계	534,714,434	-	-	10,855,539	545,569,973	-	(511,499,702)	34,070,271
회생채권								
대여채무	36,958,252	11,028,342	-	-	25,929,910	-	(16,079,800)	9,850,110
CP채무	99,752,180	29,766,051	-	-	69,986,129	69,041	(42,586,108)	27,469,062
공모사채채무	658,858,173	196,603,279	-	-	462,254,894	1,190,129	(258,548,562)	204,896,461
전환사채채무	10,559,420	3,150,931	-	-	7,408,489	-	(3,815,372)	3,593,117
상거래채무	149,854,267	44,716,513	-	-	105,137,754	5,017,383	(68,385,236)	41,769,901
임대보증금	438,072	-	-	-	438,072	-	(438,072)	-
특수관계자 대여채무	3,084,860	3,084,860	-	-	-	-	-	-
특수관계자 상거래채무	5,875,840	2,937,920	-	-	2,937,920	-	(1,192,120)	1,745,800
임원퇴직금채무	85,843	32,887	-	-	52,956	-	(32,624)	20,332
미확정구상채무(*5)	6,034,016	미정	미정	-	미정	-	-	미정
미확정보증채무(*6)	41,943,505	미정	미정	-	미정	-	-	미정
회생채권 합계	1,013,444,428	291,320,783	-	-	674,146,124	6,276,553	(391,077,894)	289,344,783
차감:유동성회생채무								(35,142,392)
차감계								254,202,391

(\*1) 시인된 총채권액은 원금, 개시전이자 및 가산금으로 구성되어 있습니다.

(\*2) 인가후 확정채권으로 매입채무 등에서 회생채무로 계정재분류하였습니다. 인가후 확정회생채권의 감소금액은 출자전환채무로 표시하였습니다.

물상보증채무는 주채무자로부터 우선 변제받거나 당사가 제공한 담보물건을 처분하여 변제합니다. 당기중 당사가 보유중인 코웨

(\*3) 이(주)의 주식전량을 처분하여 현금변제하였습니다.당사는 물상보증채무 34,070,271천원을 금융보증충당부채로 표시하였습니다

(\*4) 당기중 당사가 보유중인 코웨이(주)의 주식전량을 처분하여 현금변제하였습니다.

(\*5) 서울보증보험(주)로부터 제공받는 보증 금액에 따라 부담하는 채무입니다.

(\*6) 건설공제조합, 서울보증보험(주)등이 당사의 채무를 인수하거나 대위변제함으로써 당사가 보증기관 및 법인등에 대하여 부담하는 채무입니다.

## (2) 채무조정이익의 내역

가. 출자전환과 관련된 채무조정이익의 내역은 다음과 같습니다.

(당기)

(단위: 천원)					
구 분	채무조정대상장부금액	발행주식수	자본금	주식발행초과금	채무조정이익
회생채권 공모사채	35,857	71,714주	35,857	(81,012)	81,013
회생채권 상거래채무	135,020	270,038주	135,019	(21,514)	21,513
합 계	170,877	341,752주	170,876	(102,526)	102,526

(전기)

(단위: 천원)					
구 분	채무조정대상장부금액	발행주식수	자본금	주식발행초과금	채무조정이익

회생채권 대여채무	11,028,342	22,056,684주	11,028,342	(6,623,328)	6,623,328
회생채권 CP채무	29,766,051	59,532,092주	29,766,046	(17,876,695)	17,876,700
회생채권 공모사채	196,603,279	393,205,610주	196,602,805	(118,074,409)	118,074,883
회생채권 전환사채	3,150,931	6,301,861주	3,150,931	(1,892,365)	1,892,365
회생채권 상거래채무	44,716,513	89,431,590주	44,715,795	(26,855,116)	26,855,834
회생채권 특수관계자채무	6,022,780	12,045,553주	6,022,777	(3,617,119)	3,617,122
회생채권 임원퇴직금	32,887	65,768주	32,884	(19,749)	19,752
합 계	291,320,783	582,639,158주	291,319,580	(174,958,781)	174,959,984

나. 당기에 상환유예와 관련된 채무조정이익은 없으며, 전기의 내역은 다음과 같습니다.

(전기)

(단위: 천원)				
구 분	채무조정대상 명목금액	채무조정전 장부금액	채무조정후장부금액	채무조정이익
회생채권 대여채무	25,929,909	25,929,909	23,324,311	2,605,598
회생채권 CP채무	69,986,130	69,986,130	63,198,357	6,787,773
회생채권 공모사채	462,254,894	462,254,894	410,314,093	51,940,801
회생채권 전환사채	7,408,489	7,408,489	6,475,213	933,276
회생채권 상거래채무	105,137,754	105,137,754	94,393,444	10,744,310
회생채권 특수관계자채무	2,937,920	2,937,920	2,637,686	300,234
회생채권 임원퇴직금	52,957	52,957	47,545	5,412
합 계	673,708,053	673,708,053	600,390,649	73,317,404

(\*) 회생채권 임대보증금 438,072천원의 경우 상환유예와 관련되지 않았으며 임대목적물의 책임대 또는 매각시 전액 변제할 예정임에 따라, 이로 인한 채무조정이익은 발생하지 아니합니다.

(3) 인가받은 회생계획안에는 회생채권, 회생담보권, 미확정 회생담보권 및 회생채권 등에 대한 권리변경과 변제방법이 포함되어 있는 바, 그 주요 내용은 다음과 같습니다.

가. 회생담보권의 권리 변경과 변제방법

구 분	내 용
회생담보권 대여채무	<p>(1) 원금 및 개시전 이자</p> <p>시인된 원금 및 개시전 이자는 코웨이(주)의 지분 매각이 완료된 이후 제1차년도(2013년) 3월 말에 원금 및 개시전 이자의 100%를 현금으로 변제하는 것으로 하였습니다.</p> <p>(2) 개시후 이자</p> <p>미변제 원금 및 개시전 이자에 대하여 연 5.5%의 이자율을 적용하여 현금변제하되, 준비년도(2012년)부터 회생담보권 대여채무의 원금 및 개시전 이자의 변제기일까지 발생한 개시후 이자는 회생담보권 대여채무의 원금 및 개시전 이자의 변제기일에 변제하는 것으로 하였습니다</p>

회생담보권 물상보증(*)	<p>(1) 원금 및 개시전 이자</p> <p>서울보증보험 주식회사(이하 '서울보증보험'이라 한다)에 대한 물상보증채무를 제외한 물상보증채무는 시인된 총채권의 원금 및 개시전이자에 대하여 주채무자로부터 우선 변제받거나(주채무자가 제공한 담보물건을 처분하여 변제받는 것 포함) 당사가 제공한 담보물건을 처분하여(이미 처분되었으나 변제되지 아니한 처분대금 포함) 변제 받도록 하되, 이를 통하여도 변제받지 못하는 금액은 면제합니다. 단, 위의내용과 별도로 법원의 허가를 받은 때에는 이에 따라 변제할 수 있습니다.</p> <p>(2) 개시후 이자</p> <p>당사가 변제할 사유가 발생한 시점부터 미변제 원금 및 개시전 이자에 대하여 연 5.5%의 이자율을 적용하여 변제합니다.</p> <p>(3) 서울보증보험 물상보증채무</p> <p>서울보증보험에 대한 물상보증채무는 서울보증보험이 현대중공업 주식회사에게 보험금을 지급하는 경우 채무자 회사가 담보주식을 서울보증보험에게 양도하는 방법으로 변제하되, 서울보증보험이 원하는 경우 채무자 회사가 담보주식을 소유하면서 1차년도(2013년)부터 3차년도(2015년)까지 기간 중 서울보증보험이 서면에 의하여 채무자 회사에게 매각을 요청한 바에 따라 채무자 회사가 담보주식을 매각하여 1,047억 원 범위 안에서 매각대금 전액을 지급한다.</p> <p>단, 담보주식의 매각을 통해서도 변제되지 못하는 금액은 면제하여, 법원의 판결 또는 그와 동일한 효력이 있는 결정, 중재판정 등에 의하여 웅진폴리실리콘 주식회사의 현대중공업 주식회사에 대한 선금금반환채무가 전부 또는 일부 존재하지 아니하는 것으로 확정되는 경우에는 서울보증보험이 그 때까지 지급받은 매각대금 중 선금금반환채무로 확정된 금액을 초과하는 금액을 채무자 회사에게 반환한다.</p>
---------------	--

(\*) 서울중앙지방법원은 2013년 7월 31일자로 서울보증보험 물상보증채무에 대해 회생계획변경을 결정하였습니다. 상기 회생계획변경은 회생채권자, 회생담보권자, 주주 등 이해관계인에게 불리한 영향을 미치지 아니하는 것으로 분기재무제표에 변동사항이 발생하지 않습니다.

#### 나. 회생채권 등의 권리 변경과 변제방법

구 분	내 용
회생채권 대여채무	<p>(1) 원금 및 개시전 이자</p> <p>시인된 원금 및 개시전 이자의 29.84%를 출자전환하며, 나머지 70.16%를 현금변제하되, 현금변제할 채권은 제1차년도(2013년)에 51.5%, 제2차년도(2014년)에 10.5%, 제3차년도(2015년)에 28.3%, 제4차년도(2016년)에 1.8%, 제5차년도(2017년)에 0.9%, 제6차년도(2018년)에 1.1%, 제7차년도(2019년)에 1.4%, 제8차년도에 1.3%(2020년), 제9차년도(2021년)에 1.5%, 제10차년도(2022년)에 1.7%를 각 변제(총100%)하는 것으로 하였습니다. 회생채권의 출자전환 대상 채권액은 당사가 신규로 발행하는 주식의 효력 발생일에 당해 회생채권의 변제에 갈음하는 것으로 하였습니다.</p> <p>(2) 개시후 이자</p> <p>개시후 이자는 전액 면제하는 것으로 하였습니다.</p>
회생채권 CP채무	<p>(1) 원금 및 개시전 이자</p> <p>회생채권 대여채무와 동일한 방법으로 변제하는 것으로 하였습니다.</p> <p>(2) 개시후 이자</p> <p>개시후 이자는 전액 면제하는 것으로 하였습니다.</p>
회생채권 공모사채	<p>(1) 원금 및 개시전 이자</p> <p>회생채권 대여채무와 동일한 방법으로 변제하는 것으로 하였습니다.</p> <p>(2) 개시후 이자</p> <p>개시후 이자는 전액 면제하는 것으로 하였습니다.</p>

회생채권 전환사채	<p>(1) 원금 및 개시전 이자 회생채권 대여채무와 동일한 방법으로 변제하는 것으로 하였습니다.</p> <p>(2) 개시후 이자 개시후 이자는 전액 면제하는 것으로 하였습니다.</p>
회생채권 상거래채무	<p>(1) 원금 및 개시전 이자 회생채권 대여채무와 동일한 방법으로 변제하는 것으로 하였습니다.</p> <p>(2) 개시후 이자 개시후 이자는 전액 면제하는 것으로 하였습니다.</p>
회생채권 임대보증금	<p>(1) 원금 및 개시전 이자 ① 시인된 건물임대보증금(이하 “종전 임대보증금”이라 함)은 임대차 계약기간이 만료되거나 중도에 적법하게 해지되어 그 반환사유가 발생하고, 임차인이 임대목적물을 인도하는 경우에는 해당 목적물을 제3자에게 임대하여 받는 임대보증금으로 종전 임대보증금을 반환하는 것으로 하였습니다. 만약, 임대목적물이 재임대되지 않거나 제3자로부터 받는 임대보증금이 종전 임대보증금에 미치지 못하는 경우에는 그 미반환 임대보증금은 임대목적물의 인도가 완료되는 날로부터 3개월 이내에 현금으로 변제하는 것으로 하였습니다.</p> <p>② 해당 임대목적물을 매각하는 경우에는 매수인으로 하여금 임대보증금을 인수하도록 하되 매수인이 임대보증금을 인수하지 않거나 임차인이 인수에 대해 이의를 제기한 경우에는 종전 임대보증금을 매각대금 정산일에 전액 변제하는 것으로 하였습니다. 매각대금으로 종전 임대보증금을 변제하지 못하는 경우에는 임대목적물의 인도 후 3개월 이내에 미변제 임대보증금을 변제하는 것으로 하였습니다.</p> <p>(2) 개시후 이자 개시후 이자는 전액 면제하는 것으로 하였습니다.</p>
회생채권 특수관계자채무	<p>(1) 원금 및 개시전이자 시인된 원금 및 개시전 이자 8,960,699,908원 중 특수관계자 대여채무 3,084,860,009원에 대해서는 100% 출자전환하고, 나머지 특수관계자 상거래채권 5,875,839,899원에 대해서는 50%를 출자전환하며, 나머지 50%를 현금변제하되, 현금변제할 채권은 제1차년도(2013년)에 51.5%를, 제2차년도(2014년)에 10.5%를, 제3차년도(2015년)에 28.3%, 제4차년도(2016년)에 1.8%를, 제5차년도(2017년)에 0.9%를, 제6차년도(2018년)에 1.1%를, 제7차년도(2019년)에 1.4%를 제8차년도(2020년)에 1.3%를, 9차년도(2021년)에 1.5%를, 제10차년도(2022년)에 1.7%를 각 변제(총 100%)하는 것으로 하였습니다.</p> <p>회생채권의 출자전환 대상 채권액은 당사가 신규로 발행하는 주식의 효력 발생일에 당해 회생채권의 변제에 갈음하는 것으로 하였습니다.</p> <p>(2) 개시후 이자 개시후 이자는 전액 면제하는 것으로 하였습니다.</p>
회생채권 임원퇴직금	<p>(1) 원금 및 개시전이자 시인된 원금 및 개시전 이자의 38.31% 출자전환하며, 나머지 61.69%를 현금변제하되, 현금변제할 채권은 제1차년도(2013년)에 51.5%, 제2차년도(2014년)에 10.5%, 제3차년도(2015년)에 28.3%, 제4차년도(2016년)에 1.8%, 제5차년도(2017년)에 0.9%, 제6차년도(2018년)에 1.1%, 제7차년도(2019년)에 1.4%, 제8차년도에 1.3%(2020년), 제9차년도(2021년)에 1.5%, 제10차년도(2022년)에 1.7%를 각 변제(총100%)하는 것으로 하였습니다. 회생채권의 출자전환 대상 채권액은 당사가 신규로 발행하는 주식의 효력 발생일에 당해 회생채권의 변제에 갈음하는 것으로 하였습니다.</p> <p>(2) 개시후 이자 개시후 이자는 전액 면제하는 것으로 하였습니다.</p>



회생채권 미확정구상채무	<p>(1) 원금 및 개시전이자</p> <p>보증기관 등의 대위변제가 발생하여 확정되는 경우 시인액 범위내에서 대위변제한 원금 및 개시전 이자의 29.84% 출자전환하며, 나머지 70.16%를 현금변제하되, 변제할 채권은 제 1 차년도(2013 년)에 51.5%, 제 2 차년도(2014 년)에 10.5%, 제 3차년도(2015 년)에 28.3%, 제 4 차년도(2016 년)에 1.8%, 제 5 차년도(2017 년)에 0.9%, 제 6 차년도(2018 년)에 1.1%, 제 7 차년도(2019 년)에 1.4%, 제 8 차년도에 1.3%(2020 년), 제 9 차년도(2021 년)에 1.5%, 제 10 차년도(2022 년)에 1.7%를 각 변제(총 100%)하는 것으로 하였습니다. 단, 대위변제가 제 2 차년도(2014 년) 이후에 발생하는 경우에도 동일하게 변제하되, 이미 변제기일이 경과된 채권은 그 후 최초로 도래하는 변제기일에 합산하여 변제하는 것으로 하였습니다. 회생채권의 출자전환 대상 채권액은 당사가 신규로 발행하는 주식의 효력 발생일에 당해 회생채권의 변제에 갈음하는 것으로 하였습니다.</p> <p>(2) 개시후 이자</p> <p>개시후 이자는 전액 면제하는 것으로 하였습니다.</p>
회생채권 미확정보증채무	<p>(1) 원금 및 개시전이자</p> <p>보증기관 등의 대위변제가 발생하여 확정되는 경우 시인액 범위내에서 대위변제한 원금 및 개시전 이자의 38.31% 출자전환하며, 나머지 61.69%를 현금변제하되, 변제할 채권은 제 1 차년도(2013 년)에 51.5%, 제 2 차년도(2014 년)에 10.5%, 제 3차년도(2015 년)에 28.3%, 제 4 차년도(2016 년)에 1.8%, 제 5 차년도(2017 년)에 0.9%, 제 6 차년도(2018 년)에 1.1%, 제 7 차년도(2019 년)에 1.4%, 제 8 차년도에 1.3%(2020 년), 제 9 차년도(2021 년)에 1.5%, 제 10 차년도(2022 년)에 1.7%를 각 변제(총 100%)하는 것으로 하였습니다. 단, 대위변제가 제 2 차년도(2014 년) 이후에 발생하는 경우에도 동일하게 변제하되, 이미 변제기일이 경과된 채권은 그 후 최초로 도래하는 변제기일에 합산하여 변제하는 것으로 하였습니다. 회생채권의 출자전환 대상 채권액은 당사가 신규로 발행하는 주식의 효력 발생일에 당해 회생채권의 변제에 갈음하는 것으로 하였습니다.</p> <p>(2) 개시후 이자</p> <p>개시후 이자는 전액 면제하는 것으로 하였습니다.</p>
조세 및 벌금채무	<p>채무자 회생 및 파산에 관한 법률 제140조 제2항에 따라 회생계획안 인가결정일로부터 변제기일까지 국세징수법 또는 국세징수의 예에 의한 징수 및 체납처분은 유예하며, 유예기간 동안의 가산금 및 증가산금은 면제합니다. 신고된 채권액 중 본세 및 본 회생계획안 인가결정 전일까지 발생한 가산금 및 증가산금을 포함한 금액은 1차년도(2013년) 변제기일 전일에 전액 변제하는 것으로 하였습니다. 단, 다름이있는 경우 이의신청 또는 소송제기를 통하여 법원의 허가를 얻어 조기에 변제할 수 있습니다.</p>
회생채권 풋옵션약정채무	<p>(1) 원금 및 개시전 이자</p> <p>당사가 미래에셋파트너스오호 피이에프 및 사단법인 군인공제회와 각각 체결한 풋옵션 약정에 따라 부담하게되는 채무 중 조사확정재판이나 이의의 소 등 관련 소송의 결과에 따라 당사가 변제할 의무가 있는 것으로 확정되는 채무(이하 “회생채권 풋옵션약정채무”라 함)는 확정된 원금 및 개시전 이자의 38.31% 출자전환하며, 나머지 61.69%를 현금변제하되, 현금변제할 채권은 제1차년도(2013년)에 51.5%, 제2차년도(2014년)에 10.5%, 제3차년도(2015년)에 28.3%, 제4차년도(2016년)에 1.8%, 제5차년도(2017년)에 0.9%, 제6차년도(2018년)에 1.1%, 제7차년도(2019년)에 1.4%, 제8차년도에 1.3%(2020년), 제9차년도(2021년)에 1.5%, 제10차년도(2022년)에 1.7%를 각 변제(총100%)하는 것으로 하며, 단 제2차년도 (2014년) 이후에 채무가 확정되는 경우에도 동일하게 변제하되, 이미 변제기일이 경과된 채무는 그 후 최초로 도래하는 변제기일에 합산하여 변제하는 것으로 하였습니다.</p> <p>회생채권의 출자전환 대상 채권액은 당사가 신규로 발행하는 주식의 효력 발생일에 당해 회생채권의 변제에 갈음하는 것으로 하였습니다.</p> <p>(2) 개시후 이자</p> <p>개시후 이자는 전액 면제하는 것으로 하였습니다.</p>

회생채권 자금보충채무	<p>(1) 원금 및 개시전 이자</p> <p>당사가 주채무자(극동건설㈜, SPC 등)의 사업진행에 있어서 자금이 부족하게 되는 경우 자금을 보충하기로 한 약정에 따라 부담하게 되는 채무 중에서 조사확정재판이나 이의의 소 등 관련 소송의 결과에 따라 당사가 변제할 의무가 있는 것으로 확정된 채무(이하 “회생채권 자금보충채무”라 함)는 주채무자로부터 변제받도록 하고, 주채무자로부터 변제받지 못하는 부분은 그 원금 및 개시전 이자의 38.31% 출자전환하며, 나머지 61.69%를 현금변제하되, 현금변제할 채권은 제1차년도(2013년)에 51.5%, 제2차년도(2014년)에 10.5%, 제3차년도(2015년)에 28.3%, 제4차년도(2016년)에 1.8%, 제5차년도(2017년)에 0.9%, 제6차년도(2018년)에 1.1%, 제7차년도(2019년)에 1.4%, 제8차년도에 1.3%(2020년), 제9차년도(2021년)에 1.5%, 제10차년도(2022년)에 1.7%를 각 변제(총100%)하는 것으로 하며, 단 제2차년도(2014년) 이후에 채무가 확정되는 경우에도 동일하게 변제하되, 이미 변제기일이 경과된 채무는 그 후 최초로 도래하는 변제기일에 합산하여 변제하는 것으로 하였습니다. 회생채권의 출자전환 대상 채권액은당사가 신규로 발행하는 주식의 효력 발생일에 당해 회생채권의 변제에 갈음하는 것으로 하였습니다.</p> <p>(2) 개시후 이자</p> <p>개시후 이자는 전액 면제하는 것으로 하였습니다.</p>
공익채권	회생절차 개시결정일 현재 미지급된 공익채권 및 이후 발생하는 공익채권은 회생절차 종료시까지 영업 수익금과 기타 재원으로 수시로 법원의 허가를 얻어 변제하기로 하였습니다.

#### 다. 부인권 행사로 부활될 회생담보권, 회생채권의 처리

신고기간 만료 후 관리인이 부인의 소 또는 부인의 청구를 제기하여 그에 관한 재판이 확정된 후 1개월 내에 상대방이 추완 신고하고 그 상대방이 받은 이행을 반환하거나 그 가액을 상환한 경우, 그 추완 신고가 시인되거나 그에 관한 채권 조사확정재판 등이 확정되면 그 권리의 성질 및 내용에 비추어 가장 유사한 회생채권 또는 회생담보권의 권리변경 및 변제방법을 적용하는 것으로 하였습니다.

#### ④ 인가받은 회생계획안에 포함된 주주의 권리변경과 신주 발행방법의 주요 내용은 다음과 같습니다.

##### 가. 출자전환에 의한 신주발행

회생계획안 인가결정일 후 2영업일에 회생채권 대여채무, 회생채권 CP채무, 회생채권 공모사채, 회생채권 전환사채, 회생채권 상거래채무, 회생채권 임원퇴직금채무, 회생채권 특수관계자채무, 회생채권 보증채무, 회생채권 풋옵션약정채무, 회생채권자금보충채무의 출자전환에 의한 신주발행은 액면가 500원의 보통주 1주를 주당 500원에 발행하는 것으로 하였습니다. 단, 출자전환으로 인하여 발생하는 1주 미만의 단주는 관리인이 법원의 허가를 받아 무상 소각하는 것으로 하였습니다.

##### 나. 출자전환주식에 대한 주식병합

회생채권 대여채무, 회생채권 CP채무, 회생채권 공모사채, 회생채권 전환사채, 회생채권 상거래채무, 회생채권 임원퇴직금채무, 회생채권 특수관계자채무, 회생채권 보증채무, 회생채권 풋옵션채권, 회생채권 자금보충채무의 출자전환이 이루어진 후, 무상소각에 의한 자본감소 이후 회사 자본금 규모의 적정화를 위하여 출자전환주식 전체를 대상(회생채권 풋옵션약정채무, 회생채권 자금보충채무 및 기타 미확정 채무 등이 확정되어 출자전환되는 경우에도 병합 대상에 포함)으로 액면가 500원의 보통주 5주를 액면가 500원의 보통주1주로 병합하는 것으로 하였습니다.

##### 다. 주식병합 및 출자전환 후 주식재병합에 의한 자본의 감소

회생계획안 인가일 후 15영업일에 기존 주식의 병합과 회생채권 대여채무, 회생채권CP채무, 회생채권 공모사채, 회생채권 전환사채, 회생채권 상거래채무, 회생채권 임원퇴직금채무, 회생채권 특수관계자채무, 회생채권 보증채무, 회생채권 풋옵션약정채권, 회생채권 자금보충채무의 출자전환 이후 무상소각에 의한 자본감소, 출자전환주식에 대한 주식병합이 이루어진 후, 회사 자본금 규모의 적정화

를 위하여 주식 전체를 대상(회생채권 풋옵션약정채무, 회생채권 자금 보충채무 및 기타미확정 채무 등이 확정되어 출자전환되는 경우에도 재병합 대상에 포함)으로 액면가 500원의 보통주 3주를 액면가 500원의 보통주 1주로 재병합하는 것으로 하였습니다.

#### 34. 물적분할

##### (1) 분할의 목적

채무자 회생 및 파산에 관한 법률 제212조에 따라 회생절차의 신속한 종결이 요청되는 분할존속회사(주식회사 웅진홀딩스)는 분할 이후 종결절차를 밟아 정상적으로 사업을 영위하고, 분할신설회사((주)태승엘피)는 부인권 소송을 계속 수행합니다. 회사로부터 분할신설회사에 이전된 부인권 소송이 모두 확정되면, 회생법원의 허가를 받아 소송 결과에 따른 권리, 의무를 분할존속회사에 모두 이전한 후 분할신설회사를 해산하거나 분할존속회사와 분할신설회사를 합병합니다.

##### (2) 분할신설회사로 이전되는 재산과 그 가액

전기 중 분할을 통해 분할신설회사로 이전된 자산과 부채의 내역은 다음과 같습니다.

(단위: 백만원)			
구 분	분할전	분할후	
	(주)웅진홀딩스	분할존속회사	분할신설회사
		(주)웅진홀딩스	(주)태승엘피(주)(*2)
자산총계(*1)	1,031,638	1,031,638	241,203
부채총계	770,848	770,848	-
자본총계	260,790	260,790	241,203

(\*1) 변경회생계획안에 의한 2013년 9월 30일 기준으로 작성된 분할 전후 요약 재무상태표입니다.

(\*2) 분할신설회사인 (주)태승엘피는 2013년 12월 26일 설립등기를 완료하였습니다.

분할신설회사(주식회사 태승엘피)가 분할존속회사(주식회사 웅진홀딩스)로부터 수계한 소송사건은 원고 미래에셋파트너스오호사모투자전문회사가 제기한 회생채권조사확정재판 등 총32건입니다.

물적분할 이후 분할신설회사는 회생계획안에 따라 분할존속회사에 존속하는 채무에 대하여 분할존속회사와 연대책임을 부담하지 않으나, 분할존속회사는 분할신설회사로 이전되는 자산, 소송 등의 결과에 따른 채무에 대하여 분할신설회사와 연대책임을 부담합니다.

##### (3) 분할 회계처리

물적분할을 통해 물적분할신설회사로 이전되는 자산 및 부채는 장부금액으로 이전하고 처분손익을 인식하지 않았습니다.

## 6. 기타 재무에 관한 사항

가. 대손충당금 설정현황(연결기준)

1) 최근 사업연도의 계정과목별 대손충당금 설정내역

[단위: 백만원]

구 분	계정과목	채권 총액	대손충당금	대손충당금 설정률
제32기	매 출 채 권	153,648	24,456	15.92%
	대 여 금	94,231	93,320	99.03%
	미 수 금	215,157	183,529	85.30%
	미 수 수 익	4,077	272	6.67%
	합 계	467,113	301,577	64.56%
제31기	매 출 채 권	156,457	33,239	21.24%
	대 여 금	133,872	125,793	93.97%
	미 수 금	218,490	163,217	74.70%
	미 수 수 익	7,721	1,059	13.72%
	합 계	516,540	323,308	62.59%
제30기	매 출 채 권	224,386	107,109	47.73%
	대 여 금	411,389	351,497	85.44%
	미 수 금	11,587	4,182	36.09%
	미 수 수 익	12,936	11,163	86.29%
	합 계	660,298	473,951	71.78%

주1) 제30기 연결재무제표 제작성에 따라, 비교표시된 제30기 재무정보는 제작성되었습니다.

2) 최근 사업연도의 대손충당금 변동현황

(단위: 백만원)			
구 분	제32기	제31기	제30기
1. 기초 대손충당금 잔액합계	323,308	473,951	296,001
2. 순대손처리액(① - ② ± ③)	-49,391	-316,053	-3,197
① 대손처리액(상각채권액)	-2,703	-310,696	-
② 상각채권회수액	-	-	-
③ 기타증감액	-832	-5,357	-3,197
3. 대손상각비 계상(환입)액	30,364	165,410	181,147
4. 기말 대손충당금 잔액합계	301,578	323,308	473,951

주1) 제30기 연결재무제표 제작성에 따라, 비교표시된 제30기 재무정보는 제작성되었습니다.

연결회사는 매출채권의 손상차손 및 손상차손환입을 포괄손익계산서에 판매비와 관리비로 계상하고,

기타채권의 손상차손 및 손상차손환입을 포괄손익계산서에 각각 기타영업비용 및 기타수익으로 계상 하였습니다.

### 3) 매출채권 대손충당금 설정방침

<손상증거가 발생한 채권의 대손충당금 설정>

: 손상증거 (부도채권, 중단거래채권, 1차 패소판결소송관련 채권, 회사정리법 및 화의법에 의한 채권 등)

<손상증거가 없는 채권의 대손충당금 설정: 집합채권 \* 대손설정률>

- 집합채권: 금융자산 종류, 사업부 및 연체기간(횟수) 기준으로 분류
- 대손설정률: 과거 3년간 기초, 기말 집합채권별 연령분석 및 손상증거가 발생하여 제가 처리한 데이터를 산출하여 연도별/집합채권별 과거 미회수율을 산정함

당기말과 전기말 현재 연체되었으나 손상되지 아니한 매출채권, 대여금 및 기타채권의 약정회수기일 기준 연령분석을 다음과 같습니다.

#### ① 매출채권

(단위: 백만원)			
구 분	제32기	제31기	제30기
30일 이내	30,469	6,015	24,125
30 ~ 60일	18,980	4,401	12,095
60일 이상	41,768	3,453	66,977
합 계	91,217	13,869	103,197

주1) 제30기 연결재무제표 제작성에 따라, 비교표시된 제30기 재무정보는 제작성되었습니다.

#### ② 기타채권

(단위: 백만원)			
구 분	제32기	제31기	제30기
30일 이내	3,676	11,389	5
30 ~ 60일	-	13	19
60일 이상	31,979	22,541	11,461
합 계	35,655	37,943	11,484

주1) 제30기 연결재무제표 제작성에 따라, 비교표시된 제30기 재무정보는 제작성되었습니다.

연결실체의 매출채권 및 기타채권은 장부금액과 공정가치(상각후원가)와의 차이가 중요하지 아니하므로 공정가치로 측정하지 아니하였습니다.

#### 나. 재고자산의 보유 및 실사내역 등(연결기준)

1) 재고자산의 부문별 보유현황

[단위: 백만원]

구 분	계정과목	제32기	제31기	제30기
(주)웅진 홀딩스	상 품	393	54	168
	제 품	-	-	1,203
	반제품	-	-	695
	원재료	-	-	6,358
	소 계	393	54	8,424
웅진 에너지 (주)	제 품	4,106	408	1,644
	반제품	21,893	17,598	3,380
	재공품	1,438	1,137	335
	원재료	9,438	2,318	18,205
	저장품	14,456	19,280	27,349
	미착재고자산	4,738	7,006	4,885
	소 계	56,069	47,747	55,798
기 타	상 품	6,323	5,003	-
	원재료	140	-	-
	저장품	55	-	-
	미착재고자산	12	-	-
	기타재고자산	-	133	-
	소 계	6,530	5,136	-
합 계	상 품	6,716	5,057	6,022
	제 품	4,106	408	2,895
	반제품	21,893	17,598	4,780
	재공품	1,438	1,137	336
	원재료	9,578	2,318	24,563
	저장품	15,411	19,280	27,734
	미착재고자산	4,750	7,006	5,031
	기타재고자산	-	133	3,318
	소 계	62,992	52,937	74,679
총자산대비 재고자산 구성비율(%) [재고자산합계÷기말자산총계×100]		3.92%	2.29%	2.71%
재고자산회전율(회수) [연환산 매출원가÷{(기초재고+기말재고)÷2}]		4.46	3.31	1.21

주1) 제30기 연결재무제표 제작성에 따라, 비교표시된 제30기 재무정보는 제작성되었습니다.

2) 재고자산의 실사내역 등

① 실사일자

당사 및 종속회사는 당기 재고실사를 실시하지 않으며, 매년 12월 기준으로 정기재고 조사를 실시하고 있습니다.

## ② 실사방법

회사는 외부감사인의 입회 하에 재고조사를 실시하고, 일부 품목에 대하여는 표본추출 하여 실재성 및 완전성을 확인함.

## ③ 장기체화재고 등의 현황

당기말 현재 장기체화재고는 없습니다.

## 라. 공정가치평가 내역

### 1) 공정가치평가 절차 요약

금융자산은 인식 및 측정을 위하여 당기손익인식금융자산, 만기보유금융자산, 대여금 및 수취채권, 매도가능금융자산의 네 가지 범주로 구분하고 계약의 당사자가 되는때에 재무상태표에 인식하고 있습니다.

금융자산은 최초인식시점에 공정가치로 측정하며, 당기손익인식금융자산이 아닌 경우 금융자산의 취득과 직접 관련되는 거래원가는 최초 인식시점에 공정가치에 가산하고 있습니다.

#### 당기손익인식금융자산

단기매매금융자산이나 최초 인식시점에 당기손익인식금융자산으로 지정한 금융자산을 당기손익인식금융자산으로 분류하고 있습니다. 당기손익인식금융자산은 최초 인식 후 공정가치로 측정하며, 공정가치의 변동은 당기손익으로 인식하고 있습니다. 한편, 최초 인식시점에 취득과 관련하여 발생한 거래비용은 발생 즉시 당기 손익으로인식하고 있습니다.

#### 만기보유금융자산

만기가 고정되어 있고 지급금액이 확정되었거나 결정가능한 비파생금융자산으로 연결실체가 만기까지 보유할 적극적인 의도와 능력이 있는 경우 만기보유금융자산으로분류하고있습니다. 최초 인식 후에는 유효이자율법을 적용하여 상각후원가로 측정하고 있습니다.

#### 대여금 및 수취채권

지급금액이 확정되었거나 결정 가능하고, 활성시장에서 거래가격이 공시되지 않는 비파생금융자산은 대여금 및 수취채권으로 분류하고 있습니다. 최초인식 후에는 유효이자율법을 적용하여 상각후원가로 측정하고 있습니다.

#### 매도가능금융자산

매도가능항목으로 지정되거나 당기손익인식금융자산, 만기보유금융자산, 또는 대여금 및 수취채권으로 분류되지 않은 비파생금융자산을 매도가능금융자산으로 분류하고 있습니다. 최초인식후에는 공정가치로 측정하며 공정가치의 변동은 기타포괄손익으로 인식하고 있습니다. 다만, 활성시장에서 공시되는 시장가격이 없고 공정가치를 신뢰성 있게 측정할 수 없는 지분상품 등은 원가로 측정하고 있습니다.

#### 금융자산의 제거

금융자산의 현금흐름에 대한 계약상 권리가 소멸하거나, 금융자산의 현금흐름에 대한 권리를 양도하

고 금융자산의 소유에 따른 위험과 보상의 대부분을 이전할 때 금융자산을 제거하고 있습니다. 만약 금융자산의 소유에 따른 위험과 보상의 대부분을 보유하지도 않고 이전하지도 아니한 경우, 연결실체가 금융자산을 통제하고 있지도 않다면 금융자산을 제거하고, 금융자산을 계속 통제하고 있다면 그 양도자산에 대하여 지속적으로 관여하는 정도까지 계속하여 인식하고 관련 부채를 함께 인식하고 있습니다.

만약, 금융자산의 현금흐름에 대한 권리를 양도하였으나 금융자산의 소유에 따른 위험과 보상을 대부분을 연결실체가 보유하고 있는 경우에는 당해 금융자산을 계속 인식하고, 수취한 매각금액은 부채로 인식하고 있습니다.

#### 금융자산과 부채의 상계

금융자산과 부채는 연결실체가 자산과 부채를 상계할 수 있는 법적인 권리가 있고 순액으로 결제하거나, 자산을 실현하는 동시에 부채를 결제할 의도가 있는 경우에만 상계하고 있습니다.

회사는 당기손익인식금융자산을 제외한 금융자산의 손상 발생에 대한 객관적인 증거가 있는 지를 매 보고기간말에 평가하고 있습니다. 최초인식 이후에 발생한 하나 이상의 사건이 발생한 결과 금융자산이 손상되었다는 객관적인 증거가 있으며, 그 손상사건이 금융자산의 추정미래현금흐름에 영향을 미친 경우에는 금융자산이 손상되었다고 판단하고 있습니다. 그러나, 미래 사건의 결과로 예상되는 손상차손은 인식하지 아니합니다.

손상발생의 객관적인 증거가 있는 경우 다음과 같이 손상차손을 측정하여 인식합니다.

#### 상각후원가를 장부금액으로 하는 금융자산

상각후원가로 측정되는 금융자산은 자산의 장부금액과 최초의 유효이자율로 할인한 추정미래현금흐름의 현재가치의 차이로 손상차손을 측정하거나 실무편의상 관측가능한 시장가격을 사용한 금융상품의 공정가치에 근거하여 손상차손을 측정하고 있습니다. 손상차손은 총당금계정을 사용하거나 자산의 장부금액에서 직접 차감하고 있습니다. 후속기간에 손상차손의 금액이 감소하고 그 감소가 손상을 인식한 후에 발생한 사건과 객관적으로 관련된 경우에는 이미 인식한 손상차손을 직접 환입하거나 총당금을 조정하여 당기손익으로 인식하고 있습니다.

#### 원가를 장부금액으로 하는 금융자산

원가로 측정되는 금융자산의 손상차손은 유사한 금융자산의 현행 시장수익률로 할인한 추정미래현금흐름의 현재가치와 장부금액의 차이로 측정하며, 당기손익으로 인식합니다. 이러한 손상차손은 환입하지 않고 있습니다.

#### 매도가능금융자산

공정가치 감소액을 기타포괄손익으로 인식하는 매도가능금융자산에 대하여 손상발생의 객관적인 증거가 있는 경우, 취득원가와 현재 공정가치의 차이를 기타포괄손익으로 인식한 누적손실 중 이전 기간에 이미 당기손익으로 인식한 손상차손을 차감한 금액을 기타포괄손익에서 당기손익으로 재분류합니다. 매도가능지분상품에 대하여 당기손익으로 인식한 손상차손은 당기손익으로 환입하지 아니합니다. 한편, 후속기간에 매도가능채무상품의 공정가치가 증가하고 그 증가가 손상차손을 인식한 후에 발생한 사건과 객관적으로 관련된 경우에는 환입하여 당기손익으로 인식합니다.

## 2) 금융자산 · 부채의 공정가치

### ① 공정가치와 장부금액



(단위: 천원)

구 분	당기말		전기말	
	장부금액	공정가치	장부금액	공정가치
금융자산 :				
공정가치로 인식된 금융자산				
- 파생상품자산	-	-	858,143	858,143
- 매도가능금융자산	812,692	812,692	893,282	893,282
공정가치로 인식된 금융자산 소계	812,692	812,692	1,751,425	1,751,425
상각후원가로 인식된 금융자산				
- 현금및현금성자산	177,598,376	177,598,376	114,723,777	114,723,777
- 금융기관예치금	208,079,929	208,079,929	271,412,732	271,412,732
- 매출채권	120,583,707	120,583,707	109,056,249	109,056,249
- 단기대여금	489,556	489,556	5,818,000	5,818,000
- 미수금	31,353,365	31,353,365	55,162,455	55,162,455
- 미수수익	3,805,015	3,805,015	6,661,877	6,661,877
- 장기금융기관예치금	17,575	17,575	67,575	67,575
- 장기매출채권	8,607,964	8,607,964	14,161,671	14,161,671
- 장기대여금	421,147	421,147	2,261,189	2,261,189
- 장기미수금	274,577	274,577	110,000	110,000
- 장기보증금	3,726,829	3,726,829	5,063,702	5,063,702
상각후원가로 인식된 금융자산 소계	554,958,040	554,958,040	584,499,227	584,499,227
금융자산 합계	555,770,732	555,770,732	586,250,652	586,250,652
금융부채 :				
공정가치로 인식된 금융부채				
- 파생상품부채	-	-	-	-
공정가치로 인식된 금융부채 소계	-	-	-	-
금융보증부채				
- 유동성금융보증계약부채	13,421	13,421	302,721	302,721
- 유동성금융보증충당부채	19,117,651	19,117,651	19,117,651	19,117,651
- 비유동성금융보증계약부채	1,492	1,492	14,912	14,912
- 비유동성금융보증충당부채	303,357,463	303,357,463	224,299,749	224,299,749
금융보증계약부채 소계	322,490,026	322,490,026	243,735,033	243,735,033
상각후원가로 인식된 금융부채				
- 매입채무	67,260,758	67,260,758	67,124,532	67,124,532
- 미지급금	10,656,964	10,656,964	16,978,422	16,978,422
- 미지급비용	5,642,464	5,642,464	30,895,529	30,895,529
- 단기예수보증금	25,460,484	25,460,484	8,730,544	8,730,544
- 단기차입금	67,054,595	67,054,595	137,668,358	137,668,358
- 자산유동화채무	-	-	1,333,333	1,333,333
- 유동성사채	68,950,800	68,950,800	63,278,659	63,278,659
- 유동성신주인수권부사채	99,265,688	99,265,688	1,456,304	1,456,304
- 유동성장기차입금	57,234,367	57,234,367	136,146,625	136,146,625
- 유동성금융리스부채	115,263	115,263	721,458	721,458
- 유동성회생채무	63,532,742	63,532,742	33,351,741	33,351,741

- 장기미지급금	645,314	645,314	890,000	890,000
- 예수보증금	3,037,982	3,037,982	15,033,341	15,033,341
- 장기미지급비용	-	-	2,493,251	2,493,251
- 장기차입금	5,405,000	5,405,000	49,281,637	49,281,637
- 신주인수권부사채	-	-	99,264,031	99,264,031
- 회생채무	41,812,383	41,812,383	216,427,904	216,427,904
상각후원가로 인식된 금융부채 소계	516,074,803	516,074,803	881,075,669	881,075,669
금융부채 합계	838,564,830	838,564,830	1,124,810,702	1,124,810,702

## ② 공정가치 결정에 사용된 이자율

예상 현금흐름을 할인하는데 이용된 이자율은 보고기간말 현재 국공채 수익률에 신용스프레드를 가산하여 결정하였습니다. 연결실체가 당기말과 전기말에 적용한 이자율은 다음과 같습니다.

(단위: %)		
구 분	당기말	전기말
만기보유금융자산 및 매도가능금융자산	2.1~5.9	2.10~2.92
파생상품부채	-	-
단기차입금	-	-
장기차입금(유동성장기차입금 포함)	-	-
사채(유동성사채 등 포함)	-	-
회생채무	-	-
금융리스자산 및 부채	6.55~8.90	6.55~8.90

## ③ 공정가치 서열체계

당기말과 전기말 현재 금융상품의 수준별 공정가치는 다음과 같습니다.

(단위: 천원)				
구 분	수준 1	수준 2	수준 3	합 계
당기말:				
[금융자산]				
- 파생상품자산	-	-	-	-
- 매도가능금융자산	1,121	-	-	1,121
- 비유동매도가능금융자산(채무증권)	-	-	156,358	156,358
- 비유동매도가능금융자산(지분증권)	-	-	655,213	655,213
[금융부채]				
- 유동성사채	-	-	-	-
- 단기차입금	-	-	-	-
전기말:				
[금융자산]				
- 파생상품자산	858,143	-	-	858,143
- 비유동매도가능금융자산(채무증권)	-	-	163,069	163,069

- 비유동매도가능금융자산(지분증권)	-	-	730,213	730,213
---------------------	---	---	---------	---------

④ 연결실체는 당기말 및 전기말 현재 재무상태표에서 공정가치로 후속측정되지 않는 금융상품의 장부금액은 공정가치와 유사하다고 판단하고 있습니다.

당기 및 전기중 수준1과 수준2간의 유의적인 이동은 없습니다.

⑤ 연결실체는 수준 간의 이동을 가져오는 사건이나 상황의 변동이 발생하는 시점에 수준간의 이동을 인식하고 있습니다. 또한 당기 중 수준 2와 수준 3 공정가치측정치로 분류되는 금융상품의 공정가치 측정에 사용된 가치평가기법의 변경은 없습니다.

⑥ 공정가치로 후속측정하는 것이 원칙인 금융자산이나 금융부채 중 공정가치를 신뢰성 있게 측정할 수 없어 공정가치 정보를 공시하지 않은 금융자산의 내역 및 관련 장부금액은 다음과 같습니다.

(단위: 천원)		
구 분	당기말	전기말
- 비유동매도가능금융자산(지분증권)(*)	45,213	45,213
- 비유동매도가능금융자산(채무증권)(*)	100,000	100,000
합 계	145,213	145,213

(\*) 상기 매도가능금융자산은 비상장 지분상품이며 추정 현금흐름의 편차가 유의적이고 다양한 추정치의 발생확률을 신뢰성 있게 평가할 수 없으므로 원가법으로 측정하였습니다.

## 마. 채무증권 발행실적

### 1) 채무증권 발행실적

#### 채무증권 발행실적

(기준일 : 2014.12.31 )

(단위 : 백만원, %)

발행회사	증권종류	발행방법	발행일자	권면총액	이자율	평가등급 (평가기관)	만기일	상환여부	주관회사
(주)웅진홀딩스	기업어음증권	사모	2012.01.05	7,000	5.64	A2- (한기평, NICE)	2012.02.17	조기상환 (2012-01-20)	하나은행
(주)웅진홀딩스	기업어음증권	사모	2012.01.06	9,000	5.33	A2- (한기평, NICE)	2012.02.03	조기상환 (2012-01-20)	신한은행
(주)웅진홀딩스	기업어음증권	사모	2012.03.26	9,000	5.63	A2- (한기평, NICE)	2012.05.09	조기상환 (2012-04-16)	하나은행
(주)웅진홀딩스	기업어음증권	공모	2012.05.02	30,000	5.40	A2- (한기평, NICE)	2012.08.01	상환	하나대투증권
(주)웅진홀딩스	기업어음증권	공모	2012.05.03	30,000	5.40	A2- (한기평, NICE)	2012.08.02	상환	우리투자증권
(주)웅진홀딩스	기업어음증권	공모	2012.05.04	30,000	5.40	A2- (한기평, NICE)	2012.08.03	상환	우리투자증권
(주)웅진홀딩스	기업어음증권	사모	2012.05.29	6,100	5.63	A2- (한기평, NICE)	2012.06.29	상환	하나은행

(주)웅진홀딩스	기업어음 증권	사모	2012.05.30	9,900	5.33	A2- (한기평, NICE)	2012.06.29	상환	신한은행
(주)웅진홀딩스	기업어음 증권	공모	2012.05.31	3,500	5.59	A2- (한기평, NICE)	2012.06.14	상환	하나은행
(주)웅진홀딩스	기업어음 증권	사모	2012.06.11	9,000	5.40	A2- (한기평, NICE)	2012.09.10	상환	우리투자증권
(주)웅진홀딩스	기업어음 증권	사모	2012.06.25	1,800	5.60	A2- (한기평, NICE)	2012.06.26	상환	하나은행
(주)웅진홀딩스	기업어음 증권	사모	2012.06.29	9,900	5.38	A2- (한기평, NICE)	2012.08.29	상환	신한은행
(주)웅진홀딩스	기업어음 증권	사모	2012.07.04	9,900	5.66	A2- (한기평, NICE)	2012.09.04	상환	하나은행
(주)웅진홀딩스	기업어음 증권	공모	2012.07.31	30,000	5.15	A2- (한기평, NICE)	2012.12.31	주1) 참조	신영증권
(주)웅진홀딩스	기업어음 증권	공모	2012.08.01	30,000	5.20	A2- (한기평, NICE)	2013.01.29	주1) 참조	하나대투증권
(주)웅진홀딩스	기업어음 증권	공모	2012.08.02	40,000	5.20	A2- (한기평, NICE)	2013.02.01	주1) 참조	우리투자증권
(주)웅진홀딩스	기업어음 증권	사모	2012.08.29	9,900	4.99	A2- (한기평)/A3+ (NICE)	2012.09.28	조기상환 (2012-09-24)	신한은행
(주)웅진홀딩스	기업어음 증권	사모	2012.09.06	9,900	5.32	A2- (한기평)/A3+ (NICE)	2012.09.28	조기상환 (2012-09-24)	하나은행
(주)웅진홀딩스	기업어음 증권	사모	2012.09.24	9,900	4.97	A2- (한기평)/A3+ (NICE)	2012.10.02	주1) 참조	신한은행
(주)웅진홀딩스	기업어음 증권	사모	2012.09.24	9,900	5.34	A2- (한기평)/A3+ (NICE)	2012.10.02	주1) 참조	하나은행
(주)웅진홀딩스	회사채	공모	2007.11.19	100,000	6.61	A- (한기평, NICE)	2012.11.19	주1) 참조	하나IB증권
(주)웅진홀딩스	회사채	공모	2008.05.19	70,000	7.16	A- (한기평, NICE)	2013.05.19	주1) 참조	하나IB증권
(주)웅진홀딩스	회사채	공모	2010.04.12	20,000	6.10	A- (한기평, NICE)	2013.04.12	주1) 참조	우리투자증권
(주)웅진홀딩스	회사채	공모	2011.03.07	50,000	5.70	A- (한기평, NICE)	2013.03.07	주1) 참조	우리투자증권
(주)웅진홀딩스	회사채	공모	2011.07.28	50,000	5.40	A- (한기평, NICE)	2013.07.28	주1) 참조	우리투자증권
(주)웅진홀딩스	회사채	공모	2011.07.28	100,000	5.70	A- (한기평, NICE)	2014.07.28	주1) 참조	우리투자증권
(주)웅진홀딩스	회사채	공모	2013.01.20	70,000	5.60	A- (한기평, NICE)	2014.01.20	주1) 참조	한국투자증권
(주)웅진홀딩스	회사채	공모	2013.01.20	40,000	5.90	A- (한기평, NICE)	2015.01.20	주1) 참조	한국투자증권
(주)웅진홀딩스	회사채	공모	2012.04.06	70,000	5.40	A- (한기평, NICE)	2013.04.06	주1) 참조	한국투자증권
(주)웅진홀딩스	회사채	공모	2012.06.26	30,000	5.09	A- (한기평, NICE)	2013.06.26	주1) 참조	한국투자증권
(주)웅진홀딩스	회사채	공모	2012.06.26	50,000	6.00	A- (한기평, NICE)	2015.06.26	주1) 참조	한국투자증권
웅진에너지(주)	회사채	공모	2011.06.27	65,952	3M LIBOR(USD)+3.00	BBB+ (한신평, 한신정)	2014.08.27	미상환 (주2, 4 참조)	우리투자증권
웅진에너지(주)	회사채	공모	2011.12.19	97,612	2.00	BBB+ (한신평, 한신정)	2015.12.19	미상환 (주3, 4 참조)	우리투자증권
(주)복센	기업어음 증권	사모	2014.12.12	8,000	4.99	BB- (신한은행)	2015.01.09	미상환	신한은행
(주)복센	기업어음 증권	사모	2014.07.14	2,000	5.21	B30 (하나은행)	2015.01.15	미상환	하나은행
(주)복센	기업어음 증권	사모	2014.08.13	2,000	5.19	B30 (하나은행)	2015.02.13	미상환	하나은행
(주)복센	회사채	사모	2014.02.04	7,000	5.23	B30 (하나은행)	2014.08.04	상환	하나은행
(주)렉스필드 컨트리클럽	회사채	사모	2013.06.11	3,000	5.00	B(외환은행)	2015.12.31	미상환	외환은행
합 계	-	-	-	1,140,264	-	-	-	-	-

주1) 2013년 2월 22일 인가된 (주)웅진홀딩스의 회생계획안의 '회생채권 중 CP채무 및 공모사채채무'에 포함되어 당기말 현재 잔액은 없습니다.

주2) 발행일자 2011.06.27 회사채는 외화표시채권으로 미법화 금 육천만달러(USD 60,000,000)이며, 원화환산 적용환율은 2014년 12월 31일자 서울외국환중개(주)고시 매매기준율 1,099.20원/1USD을

적용하여 원화환산금액으로 표기하였습니다.

주3) 발행일자 2011.12.19 회사채는 채권자집회 개최를 통한 법원의 만기연장 승인으로 인하여 만기일이 기존 2016.12.19에서 2015.12.19로 변경되었습니다. 자세한 사항은 "I. 회사의 개요의 3. 자본금 변동 사항 중 신주인수권부사채 내역"을 참조하시기 바랍니다.

주4) 상기 신용평가기관의 평가등급은 최초 발행 시 등급기준이며, 최근일(2014.7) 기준 평가등급은 한국신용평가 및 한신정평가 각각 CCC입니다.

주5) (주)복선이 발행한 기업어음증권은 기존 발행한 기업어음증권을 연장하여 재발행한 것이며, 회사채는 만기상환 후 일반대출로 약정 전환하였습니다.

## 2) 기업어음증권 미상환잔액

### ① 연결기준

#### 기업어음증권 미상환 잔액

(기준일 : 2014.12.31 )

(단위 : 백만원)

잔여만기		10일 이하	10일초과 30일이하	30일초과 90일이하	90일초과 180일이하	180일초과 1년이하	1년초과 2년이하	2년초과 3년이하	3년 초과	합 계
미상환 잔액	공모	-	-	-	-	-	-	-	-	-
	사모	-	8,000	-	4,000	3,000	-	-	-	15,000
	합계	-	8,000	-	4,000	3,000	-	-	-	15,000

주1) 채무증권 발행실적 중 아래의 건은 2013년 2월 22일 인가된 (주)웅진홀딩스의 회생계획안의 '회생채권 중 CP채무'에 포함되어 당분기말 현재 잔액은 없습니다.

(기준일 : 2014.12.31 )

(단위 : 백만원, %)

종 류	발행방법	발행일자	권면총액	이자율	평가등급(평가기관)	만기일	상환여부	주관회사
기업어음증권	공모	2012.07.31	30,000	5.15	A2- (한기평, NICE)	2012.12.31	주2) 참조	신영증권
기업어음증권	공모	2012.08.01	30,000	5.20	A2- (한기평, NICE)	2013.01.29	주2) 참조	하나대투증권
기업어음증권	공모	2012.08.02	40,000	5.20	A2- (한기평, NICE)	2013.02.01	주2) 참조	우리투자증권
기업어음증권	사모	2012.09.24	9,900	4.97	A2- (한기평)/A3+ (NICE)	2012.10.02	주2) 참조	신한은행
기업어음증권	사모	2012.09.24	9,900	5.34	A2- (한기평)/A3+ (NICE)	2012.10.02	주2) 참조	하나은행
합 계	-	-	119,800	-	-	-	-	-

주2) 회생채권 CP채무의 상환여부와 관련하여, "X. 그밖에 투자자 보호을 위하여 필요한 사항의 4. 회생절차중 결의 회생채권 변동내역"을 참조하시기 바랍니다.

### ② 별도기준

#### ㉠ (주)웅진홀딩스

2013년 2월 22일 인가된 당사 회생계획안의 '회생채권 중 CP채무'에 포함되어 당기말 현재 미상환 잔액은 없습니다.

(기준일 : 2014.12.31 )

(단위 : 백만원, %)

종 류	발행방법	발행일자	권면총액	이자율	평가등급(평가기관)	만기일	상환여부	주관회사
기업어음증권	공모	2012.07.31	30,000	5.15	A2- (한기평, NICE)	2012.12.31	주2) 참조	신영증권
기업어음증권	공모	2012.08.01	30,000	5.20	A2- (한기평, NICE)	2013.01.29	주2) 참조	하나대투증권
기업어음증권	공모	2012.08.02	40,000	5.20	A2- (한기평, NICE)	2013.02.01	주2) 참조	우리투자증권
기업어음증권	사모	2012.09.24	9,900	4.97	A2- (한기평)/A3+ (NICE)	2012.10.02	주2) 참조	신한은행
기업어음증권	사모	2012.09.24	9,900	5.34	A2- (한기평)/A3+ (NICE)	2012.10.02	주2) 참조	하나은행
합 계	-	-	119,800	-	-	-	-	-

주2) 회생채권 CP채무의 상환여부와 관련하여, "X. 그밖에 투자자 보호를 위하여 필요한 사항의 4. 회생절차종결의 회생채권 변동내역"을 참조하시기 바랍니다.

#### ㉞ (주)복센

#### 기업어음증권 미상환 잔액

(기준일 : 2014.12.31 )

(단위 : 백만원)

잔여만기	10일 이하	10일초과 30일이하	30일초과 90일이하	90일초과 180일이하	180일초과 1년이하	1년초과 2년이하	2년초과 3년이하	3년 초과	합 계
미상환 잔액	공모	-	-	-	-	-	-	-	-
	사모	-	8,000	-	4,000	-	-	-	12,000
	합계	-	8,000	-	4,000	-	-	-	12,000

#### ㉞ (주)복센

#### 기업어음증권 미상환 잔액

(기준일 : 2014.12.31 )

(단위 : 백만원)

잔여만기	10일 이하	10일초과 30일이하	30일초과 90일이하	90일초과 180일이하	180일초과 1년이하	1년초과 2년이하	2년초과 3년이하	3년 초과	합 계
미상환 잔액	공모	-	-	-	-	-	-	-	-
	사모	-	-	-	3,000	-	-	-	3,000
	합계	-	-	-	3,000	-	-	-	3,000

#### 3) 전자단기사채 미상환 잔액

- 해당사항 없음

### 전자단기사채 미상환 잔액

(기준일 : 2013.12.31 )

(단위 : 백만원)

잔여만기		10일 이하	10일초과 30일이하	30일초과 90일이하	90일초과 180일이하	180일초과 1년이하	합 계	발행 한도	잔여 한도
미상환 잔액	공모	-	-	-	-	-	-	-	-
	사모	-	-	-	-	-	-	-	-
	합계	-	-	-	-	-	-	-	-

### 4) 회사채 미상환 잔액

#### ① 연결기준

### 회사채 미상환 잔액

(기준일 : 2014년 12월 31일 )

(단위 : 백만원)

잔여만기		1년 이하	1년초과 2년이하	2년초과 3년이하	3년초과 4년이하	4년초과 5년이하	5년초과 10년이하	10년초과	합 계
미상환 잔액	공모	163,564	-	-	-	-	-	-	163,564
	사모	-	-	-	-	-	-	-	-
	합계	163,564	-	-	-	-	-	-	163,564

주1) 채무증권 발행실적 중 아래의 건은 2013년 2월 22일 인가된 (주)웅진홀딩스의 회생계획안의 '회생채권 중 공모사채채무'에 포함되어 당기말 현재 잔액은 없습니다.

(기준일 : 2014.12.31 )

(단위 : 백만원, %)

종 류	발행방법	발행일자	권면총액	이자율	평가등급(평가기관)	만기일	상환여부	주관회사
회사채	공모	2007.11.19	100,000	6.61	A- (한기평, NICE)	2012.11.19	주2) 참조	하나IB증권
회사채	공모	2008.05.19	70,000	7.16	A- (한기평, NICE)	2013.05.19	주2) 참조	하나IB증권
회사채	공모	2010.04.12	20,000	6.10	A- (한기평, NICE)	2013.04.12	주2) 참조	우리투자증권
회사채	공모	2011.03.07	50,000	5.70	A- (한기평, NICE)	2013.03.07	주2) 참조	우리투자증권
회사채	공모	2011.07.28	50,000	5.40	A- (한기평, NICE)	2013.07.28	주2) 참조	우리투자증권
회사채	공모	2011.07.28	100,000	5.70	A- (한기평, NICE)	2014.07.28	주2) 참조	우리투자증권
회사채	공모	2013.01.20	70,000	5.60	A- (한기평, NICE)	2014.01.20	주2) 참조	한국투자증권
회사채	공모	2013.01.20	40,000	5.90	A- (한기평, NICE)	2015.01.20	주2) 참조	한국투자증권
회사채	공모	2012.04.06	70,000	5.40	A- (한기평, NICE)	2013.04.06	주2) 참조	한국투자증권
회사채	공모	2012.06.26	30,000	5.09	A- (한기평, NICE)	2013.06.26	주2) 참조	한국투자증권
회사채	공모	2012.06.26	50,000	6.00	A- (한기평, NICE)	2015.06.26	주2) 참조	한국투자증권
합 계	-	-	650,000	-	-	-	-	-

주2) 회생채권 공모사채채무의 상환여부와 관련하여, "X. 그밖에 투자자 보호을 위하여 필요한 사항의 4. 회생절차종결의 회생채권 변동내역"을 참조하시기 바랍니다.

#### ② 별도기준

㉠ (주)웅진홀딩스

2013년 2월 22일 인가된 당사 회생계획안의 '회생채권 중 공모사채채무'에 포함되어 당기말 현재 잔액은 없습니다.

(기준일 : 2014.12.31 )

(단위 : 백만원, %)

종 류	발행방법	발행일자	권면총액	이자율	평가등급(평가기관)	만기일	상환여부	주관회사
회사채	공모	2007.11.19	100,000	6.61	A- (한기평, NICE)	2012.11.19	주2) 참조	하나IB증권
회사채	공모	2008.05.19	70,000	7.16	A- (한기평, NICE)	2013.05.19	주2) 참조	하나IB증권
회사채	공모	2010.04.12	20,000	6.10	A- (한기평, NICE)	2013.04.12	주2) 참조	우리투자증권
회사채	공모	2011.03.07	50,000	5.70	A- (한기평, NICE)	2013.03.07	주2) 참조	우리투자증권
회사채	공모	2011.07.28	50,000	5.40	A- (한기평, NICE)	2013.07.28	주2) 참조	우리투자증권
회사채	공모	2011.07.28	100,000	5.70	A- (한기평, NICE)	2014.07.28	주2) 참조	우리투자증권
회사채	공모	2013.01.20	70,000	5.60	A- (한기평, NICE)	2014.01.20	주2) 참조	한국투자증권
회사채	공모	2013.01.20	40,000	5.90	A- (한기평, NICE)	2015.01.20	주2) 참조	한국투자증권
회사채	공모	2012.04.06	70,000	5.40	A- (한기평, NICE)	2013.04.06	주2) 참조	한국투자증권
회사채	공모	2012.06.26	30,000	5.09	A- (한기평, NICE)	2013.06.26	주2) 참조	한국투자증권
회사채	공모	2012.06.26	50,000	6.00	A- (한기평, NICE)	2015.06.26	주2) 참조	한국투자증권
합 계	-	-	650,000	-	-	-	-	-

주2) 회생채권 공모사채채무의 상환여부와 관련하여, "X. 그밖에 투자자 보호을 위하여 필요한 사항의 4. 회생절차종결의 회생채권 변동내역"을 참조하시기 바랍니다.

㉡ 웅진에너지(주)

회사채 미상환 잔액

(기준일 : 2014.12.31 )

(단위 : 백만원)

잔여만기		1년 이하	1년초과 2년이하	2년초과 3년이하	3년초과 4년이하	4년초과 5년이하	5년초과 10년이하	10년초과	합 계
미상환 잔액	공모	163,564	-	-	-	-	-	-	163,564
	사모	-	-	-	-	-	-	-	-
	합계	163,564	-	-	-	-	-	-	163,564

5) 신종자본증권 미상환 잔액

- 해당사항 없음

신종자본증권 미상환 잔액

(기준일 : 2013.12.31 )

(단위 : 백만원)

잔여만기		1년 이하	1년초과 5년이하	5년초과 10년이하	10년초과 15년이하	15년초과 20년이하	20년초과 30년이하	30년초과	합 계
미상환 잔액	공모	-	-	-	-	-	-	-	-
	사모	-	-	-	-	-	-	-	-
	합계	-	-	-	-	-	-	-	-



6) 조건부자본증권 미상환 잔액  
- 해당사항 없음

조건부자본증권 미상환 잔액

(기준일 : 2013.12.31 ) (단위 : 백만원)

잔여만기		1년 이하	1년초과 2년이하	2년초과 3년이하	3년초과 4년이하	4년초과 5년이하	5년초과 10년이하	10년초과 20년이하	20년초과 30년이하	30년초과	합 계
미상환 잔액	공모	-	-	-	-	-	-	-	-	-	-
	사모	-	-	-	-	-	-	-	-	-	-
	합계	-	-	-	-	-	-	-	-	-	-

## IV. 감사인의 감사의견 등

1. 회계감사인의 명칭 및 감사의견(검토의견 포함한다. 이하 이 조에서 같다)을 다음의 표에 따라 기재한다.

사업연도	감사인	감사의견	감사보고서 특기사항
제32기 연간	대주회계법인	적정	-
제31기 연간	대주회계법인	적정	-
제30기 연간	삼정회계법인	적정	-

2. 감사용역 체결현황은 다음의 표에 따라 기재한다.

사업연도	감사인	내 용	보수	총소요시간
제32기 연간	대주회계법인	연결 분/반기 검토, 연결감사 분/반기 검토 및 기말감사	75	3,018.0
제31기 연간	대주회계법인	상 동	75	2,208.0
제30기 연간	삼정회계법인	상 동	150	5,208.5

주1) 상기 감사보수는 연간기준이며, 총소요시간은 연간 누적기준임.

주2) 제30기 감사용역에 대한 보수 및 총소요시간은 특적목적감사보고서 (2013년 4월 1일자 '기타주요 경영사항(자율공시)\_자본금 전액잠식 해소입증자료 제출의 건' 참고) 제출로 인하여 증가됨.

3. 회계감사인과의 비감사용역 계약체결 현황은 다음의 표에 따라 기재한다.

사업연도	계약체결일	용역내용	용역수행기간	용역보수	비고
제32기(당기)	-	-	-	-	-
제31기(전기)	-	-	-	-	-
제30기(전전기)	-	-	-	-	-

### 4. 내부통제에 관한 사항

내부회계관리자는 2014년 내부회계 관리제도 운영실태를 평가하였으며 재무적인 중요성의 관점에서 효과적으로 설계 운영되고 있음을 확인하였습니다. 외부감사인은 2014년 내부회계관리제도에 대한 감사를 하였으며 감사결과 중요성의 관점에서 효과적으로 설계 운영되고 있다고 의견을 표명하였습니다.

### 5. 종속회사의감사의견

종속회사 중 적정 이외의 감사의견을 받은 회사는 없습니다.

## V. 이사의 경영진단 및 분석의견

### 1. 예측정보에 관한 유의사항

당사가 동 사업보고서에서 기재하는 미래에 발생할 것으로 예측되는 경영활동 및 사건, 현상 등은 당해 공시서류 작성시점의 재무성과 등에 대하여 회사의 견해를 반영한 것입니다. 동 예측정보는 미래 경영환경과 관련된 다양한 가정에 기초하고 있으며, 동 예측정보는 결과적으로 부정확한 것으로 판명될 수 있습니다. 또한 이러한 가정들에는 예측정보에서 기재한 예상치와 실제 결과 간에 중요한 차이를 초래할 수 있는 위험, 불확실성 등을 포함하고 있습니다. 이러한 중요한 차이를 초래할 수 있는 요인에는 회사 내부경영과 관련된 요인과 외부환경에 관한 요인이 포함되어 있으며 이에 한하지 않습니다. 당사는 동 예측정보작성시점 이후에 발생하는 위험 또는 불확실성을 반영하기 위하여 예측정보에 기재한 사항을 수정하는 정정보고서를 공시할 의무는 없습니다. 따라서 동 보고서에 기재된 예측정보는 동 보고서를 작성하는 시점을 기준으로 작성한 것이며, 회사가 이러한 위험요인이나 예측정보를 추가적으로 반영할 계획이 없음을 유의하시기 바랍니다.

### 2. 영업실적 및 재무상태

당사는 다른 회사의 주식을 소유함으로써 그 회사를 지배하는 것을 목적으로 하는 지주회사로서, 2014년말 현재 (주)웅진씽크빅, (주)북센, 웅진에너지(주), 웅진플레이도시(주) 등총 9개 자회사(국내 8개사, 해외 1개사)에 투자하고 있습니다.

2014년 연결 매출액은 자회사 실적 개선과 연결 종속회사 변동 등으로 전기 대비 19.4% 증가한 456,926백만원, 영업이익은 4,718백만원으로 흑자전환 하였습니다.

별도 매출은 브랜드로열티 및 경영자문 등 용역매출이 감소하였지만, 인쇄제작 등의 상품 매출이 증가하여 전기 대비 0.4% 증가한 168,922백만원을 달성하였습니다. 영업이익은 원가율상승으로 전기 대비 7.2% 감소한 15,324백만원을 기록하였으나, 판관비 감소 영향으로 영업이익률은 전기 대비 약 0.7% 감소한 9.1%를 실현하였습니다.

연결 종속회사 변동과 관련하여, 당사는 종속회사인 웅진플레이도시를 매각하기 위해 지난 2014년 11월 7일자로 매각주관사를 선정하였습니다. 이에 웅진플레이도시를 당기에 매각예정자산으로 분류하고, 동 영업부문을 당기 및 전기 손익계산서에 중단영업으로 구분하였습니다. 따라서, 비교 표시된 제31기 전기 연결 손익계산서는 재작성되었습니다.

자회사 변동 등으로 2014년 연결 자산총계는 1,605,785백만원이며, 부채 및 자본 총계는 각각 1,286,892백만원, 318,893백만원입니다.

별도 자산총계는 웅진케미칼 주식매각 등으로 전년대비 20.4% 감소한 798,481백만원이며, 부채총계는 웅진케미칼 매각 선수금과 회생채권 감소 등으로 전년대비 38.5% 감소한 475,073원, 자본총계는 결손금 감소 등으로 전년대비 39.5% 증가한 323,408백만원입니다.

### 가. 연결대상 종속기업 및 현황

종속기업명	소재지	지분율		회사개요
		당기	전기	
(주)북센	대한민국	68.75%	68.75%	서적 도매 및 보관과 운송

(주)오피엠에스	대한민국	51.00%	51.00%	광고대행 및 e-book사업
(주)웅진플레이도시	대한민국	80.26%	80.26%	유원지 및 기타 오락관련 서비스업
웅진에너지(주)	대한민국	38.19%	35.45%	잉곳의 제조 및 판매
(주)태승엘피	대한민국	100.00%	100.00%	분할존속법인으로부터 이전받은 부인권 소송등의 수행
(주)웅진투투럽	대한민국	74.33%	-	화장품 및 건강기능식품 판매
WJ&COMPANY,INC.	미합중국	100.00%	-	IT서비스 및 컨설팅
i-TAB	미합중국	80.00%	-	IT서비스
(주)렉스필드컨트리클럽	대한민국	43.24%	-	골프장운영업
(주)오션스위츠	대한민국	100.00%	-	관광숙박운영업
더블유피디제일차(유)	대한민국	-	-	특수목적기업

#### 나. 연결재무상태(요약)

[단위: 백만원]

구 분	2014년말	2013년말
자산총계	1,605,785	2,311,862
[유동자산]	621,576	634,806
[비유동자산]	703,996	824,374
[매각예정비유동자산]	280,213	852,682
부채총계	1,286,892	1,861,382
[유동부채]	521,103	735,983
[비유동부채]	570,016	637,999
[매각예정비유동부채]	195,773	487,400
자본총계	318,893	450,481
[자본금]	28,683	28,672
[자본잉여금]	969,493	978,393
[기타자본구성요소]	144,943	153,459
[기타포괄손익누계액]	3,206	3,486
[결손금]	-862,939	-953,316
[매각예정비유동자산관련자본]	-	-12
부채및자본총계	1,605,785	2,311,862

#### 다. 연결영업실적(요약)

[단위 : 백만원]

구 분	2014년	2013년
매출액	456,926	382,785
판매비와관리비	42,582	46,332

영업이익	4,718	-26,589
금융수익	43,678	26,077
금융비용	77,196	369,942
기타수익	170,061	1,117,050
기타비용	47,216	157,919
법인세비용차감전순이익	94,046	588,677
계속사업이익	79,004	505,266
중단사업손실	-12,469	-275,292
당기순이익	66,534	229,973

라. 별도재무상태(요약)

[단위: 백만원]

구 분	2014년말	2013년말
자산총계	798,481	1,003,657
[유동자산]	306,852	241,250
[비유동자산]	491,629	584,253
[매각예정비유동자산]	-	178,155
부채총계	475,073	771,804
[유동부채]	121,478	303,723
[비유동부채]	353,594	468,081
자본총계	323,408	231,853
[자본금]	28,683	28,672
[자본잉여금]	946,389	946,867
[기타자본구성요소]	144,943	153,459
[결손금]	-796,607	-897,145
부채및자본총계	798,481	1,003,657

마. 별도영업실적(요약)

[단위 : 백만원]

구 분	2014년	2013년
매출액	168,922	168,311
판매비와관리비	18,045	23,255
영업이익	15,324	16,505
금융수익	37,660	28,861
금융비용	61,652	324,325
기타수익	481	250,642

기타비용	26,196	58,255
관계기업투자손익	158,697	574,844
법인세비용차감전순이익	124,314	488,272
당기순이익	101,136	390,606

### 3. 장단기차입금현황

#### 가. 당기말과 전기말 현재 연결실체의 단기차입금의 내역

(단위: 천원)				
차입처	내역	연이자율	당기말	전기말
(주)국민은행 등	일반자금대출	4.51%~5.39%	26,630,000	5,630,000
(주)하나은행	사모사채	4.78%	6,000,000	7,000,000
(주)IBK캐피탈	받을어음 할인	5.60%	684,003	1,093,850
(주)하나은행 등	CP할인차입	4.36%~5.21%	12,000,000	12,000,000
(주)국민은행 등	구매자금대출	3.89%~4.78%	11,357,073	12,231,361
(주)국민은행	당좌차월	3.89%	1,183,519	1,794,556
안양상호저축은행	운영자금	7.50%	2,200,000	-
(주)제주은행	운영자금 대출	4.38%	7,000,000	-
(주)렉스필드컨트리클럽	운영자금	8.50%	-	27,011,811
윤석금	운영자금	0.00%	-	65,596,779
윤형덕	운영자금	3.00%	-	2,655,000
윤새봄	운영자금	3.00%	-	2,655,000
합 계			67,054,595	137,668,357

#### 나. 자산유동화채무

① 연결실체는 장래에 회수할 매출채권 등을 근거로 유동화증권을 발행하는 형식으로 자산유동화를 실시하였는 바, 자산유동화채무의 증감내역은 다음과 같습니다.

(단위: 천원)		
구분	당기	전기
기초잔액	1,333,333	20,000,000
증가액	-	3,000,000
지급액	(1,333,333)	(21,666,667)
기말잔액	-	1,333,333

#### 다. 당기말과 전기말 현재 연결실체의 장기차입금의 내역

(단위: 천원)				
차입처	내역	연이자율	당기말	전기말
(주)신한은행	시설자금	CD+2.30% 외	16,662,367	16,662,367

한국산업은행	일반자금	3M USD LIBOR+7.16%	38,472,000	36,935,500
(주)신한은행	에너지이용합리화자금	에너지관리공단공고이율	5,355,000	5,985,000
(주)하나은행 등	일반차입금	6.5%~7.5%	-	69,599,576
(주)우리은행	일반자금대출	7.15%	-	1,000,000
(주)국민은행	시설대출 등	3.77%	-	777,250
(주)신한은행	일반대출	3.36% 외	-	13,000,000
(주)웅진씽크빅	일반대출	6.50%	-	7,500,000
대구은행	구매대금 및 운전자금 대출	7.47%	400,000	-
(주)하나은행	구매자금대출	5.50%	1,000,000	-
(주)제주은행	운영자금 대출	5.4.38%	750,000	-
전북은행(주) 등	일반차입금	CD+4.21%	-	33,968,569
소 계			62,639,367	185,428,262
차감: 유동성장기차입금			(57,234,367)	(136,146,625)
차 감 계			5,405,000	49,281,637

라. 당기와 전기 중 신규발행되거나 상환된 장기차입금의 내역

① 당기

(단위: 천원)								
차 입 처	내 역	기초금액	신규차입	상 환	대체(*1)	외화환산 이익	연결실체의 변동	기말금액
(주)신한은행	시설자금	16,662,367	-	-	-	-	-	16,662,367
한국산업은행	일반자금	36,935,500	-	-	-	1,536,500	-	38,472,000
(주)신한은행	에너지이용합리화자금	5,985,000	-	(630,000)	-	-	-	5,355,000
(주)하나은행 등	일반차입금	69,599,576	-	(10,000,000)	(59,599,576)	-	-	-
(주)우리은행	일반자금대출	1,000,000	-	(1,000,000)	-	-	-	-
(주)국민은행	시설대출 등	777,250	-	(777,250)	-	-	-	-
(주)신한은행	일반대출	13,000,000	-	(13,000,000)	-	-	-	-
(주)웅진씽크빅	일반대출	7,500,000	-	(7,500,000)	-	-	-	-
대구은행	구매대금 및 운전자금 대출	-	430,000	(30,000)	-	-	-	400,000
(주)하나은행	구매자금대출	-	1,000,000	-	-	-	-	1,000,000
전북은행(주) 등	일반차입금	33,968,569	-	-	(33,968,569)	-	-	-
(주)제주은행	운영자금 대출	-	-	-	-	-	750,000	750,000
합계		185,428,262	1,430,000	(32,937,250)	(93,568,145)	1,536,500	750,000	62,639,367

(\*1) 매각예정부채로 59,599,576천원이 재분류되었으며, 지급보증계약부채로 33,968,569천원이 대체되었습니다

② 전기

(단위: 천원)								
차 입 처	내 역	기초금액	신규차입	상 환	대체	외화환산이익	연결실체의변동	기말금액
(주)우리은행	일반자금대출	124,986,654	1,000,000	-	(124,986,654)(*1)	-	-	1,000,000
군인공제회	주식담보부차입	20,000,000	-	-	(20,000,000)(*2)	-	-	-
(주)국민은행	시설대출 등	2,108,890	-	(1,331,640)	-	-	-	777,250
(주)신한은행	일반대출	13,000,000	-	-	-	-	-	13,000,000

(주)웅진씽크빅	일반대출	7,500,000	7,500,000	(7,500,000)	-	-	-	7,500,000
(주)우리은행	일반시설자금대출	120,000,000	-	-	-	-	(120,000,000)	-
한국정책금융공사	일반시설자금대출	50,000,000	-	-	-	-	(50,000,000)	-
(주)신한은행	일반시설자금대출	30,000,000	-	-	-	-	(30,000,000)	-
(주)하나은행	일반시설자금대출	30,000,000	-	-	-	-	(30,000,000)	-
(주)한국외환은행	일반시설자금대출	30,000,000	-	-	-	-	(30,000,000)	-
수협중앙회	일반시설자금대출	20,000,000	-	-	-	-	(20,000,000)	-
한국정책금융공사	일반시설자금대출	28,919,700	-	-	-	-	(28,919,700)	-
전북은행(주) 등	일반차입금	70,000,000	-	(21,409,147)	(14,622,284)(*3)	-	-	33,968,569
(주)하나은행 등	일반차입금	132,410,877	-	(62,811,301)	-	-	-	69,599,576
한국산업은행등	일반차입금	69,419,551	-	(15,268,684)	-	(553,000)	-	53,597,867
신한은행	에너지이용합리화자금	6,300,000	-	(315,000)	-	-	-	5,985,000
합계		754,645,672	8,500,000	(108,635,772)	(159,608,938)	(553,000)	(308,919,700)	185,428,262

(\*1) 회생채무로 대체되었습니다.

(\*2) 지급보증계약부채로 대체되었습니다.

(\*3) 금융보증손실로 인식하였습니다.

마. 당기말 현재 장기차입금의 상환계획

(단위: 천원)	
구 분	금 액
2015.01.01 ~ 2015.12.31	57,234,367
2016.01.01 이후	5,405,000
합 계	62,639,367

#### 4. 그 밖에 투자의사결정에 필요한 사항

가. 중요한 회계정책 및 추정에 관한 사항

##### 1) 회계정책의 변경과 공시

###### ① 연결실체가 채택한 제·개정 기준서

연결실체가 2014년 1월 1일 이후 개시하는 회계기간부터 적용한 제·개정 기준서 및 해석서는 다음과 같습니다.

###### ㉠ 기업회계기준서 제1032호 '금융상품: 표시' 개정

동 개정 내용에 따르면, 금융자산과 금융부채의 상계 표시와 관련된 규정의 의미를 명확히하여 상계의 권리는 미래사건에 따른 조건부여서는 안되며 약정기간 중 언제나 행사 가능하여야 하고 기업 자신과 거래상대방이 정상적인 사업과정인 경우뿐만 아니라 채무불이행, 지급불능 등의 경우에도 집행 가능하여야 한다는 것 등을 주요 내용으로 하고 있습니다. 연결실체는 상기 개정 내용이 연결재무제표에 미치는 유의적인 영향은 없는 것으로 판단하고 있습니다.

###### ㉡ 기업회계기준서 제1036호 '자산손상' 개정



동 개정 내용에 따르면, 영업권 및 비한정내용연수 무형자산에 대해 손상(환입)인식 여부와 상관없이 회수가능가액을 모두 공시하는 규정이, 손상차손(또는 환입)을 인식한 개별자산(영업권 포함)이나 현금창출단위에 대해서만 회수가능액을 공시하도록 요구하고 있습니다. 연결실체는 상기 개정 내용이 연결재무제표에 미치는 유의적인 영향은 없는 것으로 판단하고 있습니다.

㉠ 기업회계기준서 제1110호, 1112호 및 1027호 '투자기업' 개정

동 개정 내용에 따르면, 기업은 자신이 지배하고 있는 모든 종속기업을 연결하여야 한다는 기업회계기준서 제1110호 '연결재무제표'의 일반원칙에 대한 예외규정이며, 지배기업이 투자기업의 정의를 충족하는 경우 종속기업을 연결하지 않고 공정가치로 측정하여 당기손익에 반영하도록 요구하는 것을 주요 내용으로 하고 있습니다. 그리고 투자기업과 관련된 새로운 공시규정들이 기업회계기준서 제1112호 '타 기업에 대한 지분의 공시'와 제1027호 '별도재무제표'에 도입되었습니다. 연결실체는 상기 개정 내용이 연결재무제표에 미치는 유의적인 영향은 없는 것으로 판단하고 있습니다.

㉡ 기업회계기준서 제1039호 '금융상품: 인식과 측정' 개정

동 개정 내용에 따르면, 법령이나 규정의 도입으로 파생상품의 원래 계약상대방을 중앙청산소 또는 중앙청산소와의 청산효과를 내기 위한 거래상대방의 역할을 하는 기업으로 교체하고 일정 요건을 충족하는 경우에 위험회피회계를 계속 적용하는 것을 허용하는 것을 주요 내용으로 하고 있습니다. 연결실체는 상기 개정 내용이 연결재무제표에 미치는 유의적인 영향은 없는 것으로 판단하고 있습니다.

㉢ 기업회계기준해석서 제2121호 '부담금' 제정

동 해석서는 정부가 법규에 따라 기업들에게 부과하는 부담금과 관련된 부채는 법규에 명시된 부담금 납부를 유발하는 활동이 발생하는 시점에 인식하는 것을 주요 내용으로 하고 있습니다. 연결실체는 상기 제정 내용이 연결재무제표에 미치는 유의적인 영향은 없는 것으로 판단하고 있습니다.

② 공표되었으나 아직 시행되지 않은 제·개정 기준서 및 해석서

보고기간말 현재 제정·공표되었으나 2014년 1월 1일 이후 시작하는 회계기간에 시행일이 도래하지 아니하였고, 연결실체가 조기 적용하지 아니한 제·개정 기업회계기준서 및 해석서는 다음과 같습니다.

㉣ 기업회계기준서 제1019호 '종업원급여' 개정

근무연수와 독립적인 기여금액을 관련 근무용역이 제공되는 해당기간의 근무원가의 감소로 인식할 수 있도록 허용하는 것을 주요 내용으로 하고 있습니다. 동 개정내용은 2014년 7월 1일 이후 개시되는 회계기간부터 적용될 예정이며, 조기 적용이 허용됩니다.

상기 기준서 이외에도 일부 연차개선사항이 존재하지만, 연결실체는 해당 개정내용의 적용이 연결재무제표에 미치는 영향이 유의적이지 아니할 것으로 예상하고 있습니다.

나. 중단사업

1) 중단사업의 개요

① (주)웅진플레이도시

연결실체는 (주)웅진플레이도시를 매각하기 위해 2014년 11월 7일자로 매각주관사로 선정하였으며 당기 중 매각예정자산으로 재분류하였습니다. 이에 따라 동 영업부문을 계속영업으로부터 분리하여 당기 및 전기 손익계산서에 중단영업으로 구분 표시하였습니다.

② (주)웅진홀딩스

연결실체는 2013년 1월 30일에 네비게이션사업의 중단하였으며 기업구조조정을 촉진하고 재무구조 개선을 위하여 2013년 4월 29일 SSD사업부를 철수하기로 하였습니다. 이에 따라 동 영업부문을 계속영업으로부터 분리된 중단영업으로 당기 및 전기 손익계산서에 표시하였습니다.

③ 웅진식품(주)

회생계획에 따라 웅진식품(주)을 2013년 12월 6일 매각완료되었습니다.

④ 웅진케미칼(주)

회생계획에 따라 웅진케미칼(주)를 2014년 2월 28일 매각완료되었습니다.

⑤ 웅진폴리실리콘(주)

지배회사의 회생계획에 따라 2013년 12월 27일 보유지분의 일부를 매각하여 지배력을 상실하였으며 2014년 12월 5일에는 잔여지분을 모두 처분하였습니다.

⑥ (주)복센

총판사업(지역별 서적도매 사업), BTC사업(대형쇼핑몰입점 및 온라인 사업), 지류사업(지류도매 사업)을 2010년 4월 30일부터 중단하기로 결정하였습니다.

2) 손익계산서에 계상된 중단사업손익의 산출내역

① 당기

(단위: 천원)			
구 분	(주)웅진플레이도시	(주)웅진홀딩스	합계
매 출 액	30,020,862	425,635	30,446,497
매출원가	-	417,859	417,859
매출총이익	30,020,862	7,776	30,028,638
판매비와관리비	24,933,313	22,288	24,955,601
영업이익(손실)	5,087,549	(14,512)	5,073,037
기타수익	156,742	-	156,742
기타비용	577,006	-	577,006
금융수익	133,935	-	133,935
금융원가	12,532,244	4,723,754	17,255,998
중단사업세전이익(손실)	(7,731,024)	(4,738,266)	(12,469,290)
법인세효과	-	-	-
중단사업이익(손실)	(7,731,024)	(4,738,266)	(12,469,290)

(\*1) 중단사업과 관련된 내부거래로 제거되는 이자비용에 대응하는 직접 이자수익(4,723,754천원)을 중단사업손익으로 분류하였습니다.

② 전기

(단위: 천원)						
구 분	웅진식품(주)	웅진케미칼(주)	웅진폴리실리콘(주)	(주)웅진홀딩스	(주)복센	합계
매출액	198,831,443	1,032,875,443	-	8,704,435	-	1,240,411,321
매출원가	(130,392,805)	(900,458,199)	-	(35,986,484)(*1)	-	(1,066,837,488)
매출총이익	68,438,638	132,417,244	-	(27,282,049)	-	173,573,833
판매비와관리비	(49,235,786)	(81,275,336)	(17,452,848)	(10,690,511)	-	(158,654,481)
영업이익(손실)	19,202,852	51,141,908	(17,452,848)	(37,972,560)	-	14,919,352
기타수익	2,609,941	20,561,976	20,357,227	-	52,661	43,581,805
기타비용	(3,941,239)	(16,477,919)	(223,439,696)	(127,498)	(62,500)	(244,048,852)
금융수익	116,920	1,722,040	1,161	-	-	1,840,121
금융원가	(2,195,564)	(15,081,099)	(67,178,800)	-	-	(84,455,463)
중단사업세전손실	15,792,910	41,866,906	(287,712,956)	(38,100,058)	(9,839)	(268,163,037)
법인세효과	(395,196)	(3,476,611)	-	-	-	(3,871,807)
중단사업손실	15,397,714	38,390,295	(287,712,956)	(38,100,058)	(9,839)	(272,034,844)

(\*1) 중단사업과 관련된 내부거래로 제거되는 매출에 대응하는 직접원가(27,939,235천원)을 중단사업손익으로 분류하였습니다.

#### 다. 법규상의 규제에 관한 사항

XI. 그 밖에 투자자 보호를 위하여 필요한 사항 중 1의 나. 우발채무 및 제재현황을 참조하시기 바랍니다.

### 5. 주요 자회사 및 종속회사의 경영진단 및 분석의견

#### <주식회사 웅진씽크빅>

##### 1. 예측정보에 대한 주의사항

당사가 동 이사의 경영진단 의견서에서 미래에 발생할 것으로 예상·예측한 활동, 사건 또는 현상은 당해 공시서류 작성시점의 사건 및 재무성과에 대하여 회사의 견해를 반영한 것입니다. 동 예측정보는 미래 사업환경과 관련된 다양한 가정에 기초하고 있으며, 동 가정들은 결과적으로 부정확한 것으로 판명될 수도 있습니다. 또한, 이러한 가정들에는 예측정보에서 기재한 예상치와 실제 결과 간에 중요한 차이를 초래할 수 있는 요인에는 회사 내부경영과 관련된 요인과 외부 환경에 관한 요인이 포함되어 있으며, 이에 한하지 않습니다.

당사는 동 예측정보 작성시점 이후에 발생하는 위험 또는 불확실성을 반영하기 위하여 예측정보를 기재한 사항을 수정하는 정정보고서를 공시할 의무는 없습니다. 결론적으로는 동 이사의 경영진단 의견서상에 회사가 예상한 결과 또는 상황이 실현되거나 회사가 당초에 예상한 영향이 발생한다는 확신을 제공할 수 없습니다. 동 의견서에 기재된 예측정보는 동 보고서 작성시점을 기준으로 작성한 것이며, 회사가 이러한 위험요인이나 예측정보를 최신화할 예정이 없음을 유의하시기 바랍니다.

##### 2. 개요

당사가 속한 출판·교육시장은 출산율 저하에 따른 학령인구 감소와 정부의 사교육비 경감 정책 강화, 독서 인구감소 등에 따라 대내외적으로 우호적이지 못한 사업 환경이 지속되고 있습니다. 하지만 이와 같은 어려운 상황 속에서도 당사는 지난 한 해동안 전통적인 사업구조에 대한 패러다임 혁신을 통해 미래 경쟁력을 확보하고, 주력사업의 내실 강화에 집중하였습니다.

이러한 노력을 지속한 결과, 당사는 2014년 8월 회원제 독서프로그램인 '웅진북클럽'을 출시하여 새로운 성장의 기반을 만들었습니다. 또한 기존 주력사업 부문인 학습지 사업의 경우 안정적인 외형 성장을 위해 핵심 제품군에 대한 마케팅을 집중하고, 영업활동 및 고객관리 프로세스를 개선하여 고객 휴회율 감소를 이끌어냈습니다.

영업이익 측면에서는 지난 한 해 동안 진행한 고정비 절감 등의 수익구조 건전화 작업을 바탕으로 2013년 턴어라운드 성공에 이어, 2014년에는 전년 동기 대비 70.9%의 성장 결실을 거두었고, 재무적인 측면에서도 지속적인 재무구조 개선을 통해 부채비율을 낮추고 이자비용을 절감하였습니다.

당사는 2015년 주력사업의 성장 가속화를 이뤄내기 위해 사업의 내실을 다지며 미래의 성장동력 기반 확대를 위해 총력을 기울이겠습니다. 특히 웅진북클럽을 스마트 교육 플랫폼으로 확장하여, 당사가 보유한 다양한 교육 서비스와의 융합 제품 출시를 통해 기존 사업과의 시너지를 높이고, 고부가가치의 새로운 성장동력으로 키울 수 있도록 당사의 모든 경영 역량을 집중하겠습니다. 또한 적자사업 부문의 집중관리를 통해 수익 구조를 개선하기 위해 최선의 노력을 다하겠습니다.

### 3. 재무상태 및 영업실적(연결기준)

#### 가. 경영성과

2014년 (주)웅진씽크빅은 단행본 사업의 매출 부진과 기타사업(수학, 영어, 스마트기기 등)의 매출 공백 및 주요종속회사인 (주)컴퍼스미디어의 매출 감소 등으로 연결 기준 매출액은 전년 동기 대비 0.9% 감소한 6,429억을 기록하였습니다. 그러나 전사 매출의 61%를 차지하고 있는 학습지 사업본부의 지속 성장 및 2014년 8월에 론칭한 '웅진북클럽'의 판매 호조 등으로 영업이익은 전년 동기 대비 39.7% 증가한 180억을 나타냈으며, 차입금 감소를 통한 금융비용 절감 및 비경상적인 영업외 비용 감소를 통해 당기순이익은 전년대비 234.7% 증가한 104억을 달성하였습니다.

- 연결실체의 최근 사업연도의 경영실적은 다음과 같습니다.

(단위 : 천원)

구 분	제 8 기	제 7 기
	(2014년 01월 01일~ 2014년 12월 31일)	(2013년 01월 01일~ 2013년 12월 31일)
매출액	642,939,536	648,839,787
매출원가	325,504,133	306,884,813
매출총이익	317,435,403	341,954,974
판매비와관리비	299,470,139	329,090,687
영업이익	17,965,264	12,864,287
기타수익	6,326,753	3,310,281
기타비용	8,315,858	13,679,809
금융수익	1,211,562	1,157,862
금융원가	4,669,261	6,247,194
관계기업등투자손익	-	(1,194,770)
법인세비용차감전계속사업순손이익(손실)	12,518,460	(3,789,344)
계속사업손익법인세비용(수익)	2,113,781	(952,541)
계속사업이익(손실)	10,404,679	(2,836,803)

중단영업이익(손실)	-	5,945,237
당기순이익(손실)	10,404,679	3,108,433
지배기업의 소유주	10,391,018	3,108,286
비지배지분	13,661	147
연결에 포함된 회사수	1	1

- 연결사업부문별 실적은 다음과 같습니다.

(단위: 천원)

사업부문			제 8 기	제 7 기
			(2014년 01월 01일~ 2014년 12월 31일)	(2013년 01월 01일~ 2013년 12월 31일)
국내 교육서비스 및 출판사업부문	교육문화사업부문	매출	385,357,220	377,401,773
		영업손익	21,683,685	19,460,131
	미래교육사업부문	매출	159,760,083	167,003,420
		영업손익	4,956,186	4,505,604
	기타	매출	88,042,246	104,441,071
		영업손익	(8,734,622)	(13,487,588)
영어 교육사업부문		매출	9,919,951	13,009,239
		영업손익	60,015	476,877
기타 사업부문		매출	(139,964)	(13,015,717)
		영업손익	-	1,909,262
합 계		매출	642,939,536	648,839,787
		영업손익	17,965,264	12,864,287

(주웅진패스원과 Bearport Publishing Company, inc.는 제7기 중 매각이 완료됨에 따라 사업부문 구분에서 제외함)

- ※ 상기 '국내 교육서비스 및 출판사업 부문' 내의 기타 사업은 매출액 구성비가 10% 이내인 단행본 출판, 홈스쿨 사업, 임대수입 등이 있음.
- ※ 상기 '기타 사업부문'은 중단영업, 연결조정 내역으로 구성되어 있음
- ※ 2013년 9월 5일 (주케이피지파트너스를 매각주관사로 선정하고 영어 교육사업부문인 (주컴퍼스미디어 매각을 진행하였으나, 당기말 현재 매각 계획이 철회됨에 따라 전기말(2013년) 중단영업으로 분류한 (주컴퍼스미디어를 계속사업인 영어교육사업부문으로 재분류함

#### 나. 신규사업

당사가 2014년 8월 론칭한 '웅진북클럽'은 디지털 환경에 걸맞은 새로운 독서 프로그램의 필요성이 대두되고 있는 시장 환경에 맞추어 출시한 새로운 도서 서비스입니다. 책을 읽는 새로운 경험을 제공하는 '웅진북클럽'은 양질의 전집 도서와 스마트 기기인 북패드, 디지털 콘텐츠가 결합한 상품으로써 북레이션 기능을 통해 학부모와 아이들에게 새로운 독서환경을 조성해 주는 멤버십 서비스로, 2014년 말 기준 3만 3천여 명의 회원을 확보하였습니다. 당사는 '웅진북클럽' 신규 론칭으로 인한 추가 자금 확보 목적으로 2014년 8월 29일 이사회 결의를 통하여 주주배정 유상증자를 결정하였습니다. 해당 유상증자를 통하여 조달한 자금은 약 331억이며, 자금의 사용내역은 아래와 같습니다.

(기준일 : 2014년 12월 31일 )

(단위 : 천원)

분류	항목	신고서상 자금 사용 예정액	실제 자금 사용 금액	비 고
운영자금	론칭 관련비	7,577,000	7,577,000	- 웅진북클럽 신규 론칭에 따른 광고홍보, 판매촉진비, 교육훈련비 등의 운영자금
	사업 운영비	10,738,353	2015년 말까지 순차 집행 중	- 북큐레이터 판매수수료 및 제품 및패드 물류비,패드 구입비 등의 운영자금
	북패드 외	14,790,000		
합 계		33,105,353	-	-

※ 2015년 말까지 순차 집행 중인 비용의 사용 시기는 웅진북클럽의 매출 실적에 따라 변동될 수 있음

당사의 본 서비스는 미래교육사업본부(전집)의 북큐레이터(상당교사) 방문판매 조직을 통해 판매를 이루어 나가고 있습니다. 본 서비스는 가격별로 스텐다드, 미디움, 그리고 라이트 모델로 구분되며, 2년 약정 모델과 3년 약정 모델로 나누어집니다. 당사는 고객의 선택의 폭을 넓히기 위해 다양한 가격대의 모델을 출시하였으며, 향후 지속적인 제품 개발과 서비스 다양화를 통해 고객에게 합리적이고 효과적인 모델과 서비스를 제시하기 위해 노력할 것입니다.

모델	스텐다드형		미디움형		라이트형
월 회비	119,000		79,000		40,000
약정기간	24개월	36개월	24개월	36개월	24개월
출시일	2014년 8월		2014년 11월		2015년 3월

#### 다. 재무상태 및 자금조달

당사는 작년 한 해 웅진북클럽 신규 론칭 자금 확보를 위하여 유상증자를 진행하였으며, 이를 통하여 약 331억의 자금을 조달하였습니다. 또한, 지속적인 차입금 감소를 통해 2014년 부채비율은 91.1%로 전년동기 대비 36.7%p감소했고, 금융기관예치금을 포함한 순차입금 또한 전년 동기 대비 54.4% 감소한 366억으로 줄이며 재무구조 개선을 일궈냈습니다.

(단위: 천원)

구 분	제 8 기말	제 7 기말
	(2014년 12월말 현재)	(2013년 12월말 현재)
[유동자산]	232,641,806	213,097,970
· 현금및현금성자산	33,416,906	39,722,542
· 기타유동금융자산	542,276	197,840
· 매출채권및기타채권	127,459,755	92,544,299
· 재고자산	36,882,463	36,373,831
· 기타유동자산	34,340,406	44,259,458
[비유동자산]	233,142,119	246,254,090
· 투자부동산	5,340,721	5,443,500
· 유형자산	74,706,789	75,652,896
· 무형자산	85,855,315	88,609,954

· 기타비유동자산	67,239,294	76,547,740
자산총계	465,783,924	459,352,060
[유동부채]	202,836,957	182,380,766
[비유동부채]	19,269,908	75,332,797
부채총계	222,106,865	257,713,563
[지배기업 소유주지분]	241,606,838	199,588,729
· 자본금	17,310,583	14,466,480
· 자본잉여금	185,862,102	154,124,022
· 이익잉여금	48,027,000	39,409,280
· 기타자본구성요소	(9,629,039)	(8,446,796)
· 기타포괄손익누계액	36,192	35,743
[비지배지분]	2,070,221	2,049,768
자본총계	243,677,059	201,638,497
부채및자본총계	465,783,924	459,352,060

## 라. 중단사업

### 1) 중단사업의 개요

연결실체는 2013년 2월 7일 이사회 결의로 종속기업인 (주)웅진패스원의 주식 14,109,916주 (지분율: 77.06%)의 매각을 결의하고, 2013년 3월 중 스카이레이크 제4호0901사모투자전문회사 외 4개사와 매각대금 67,247,860천원에 매각을 완료하였습니다. 한편, 연결실체는 2012년 12월 27일 이사회에서 사업 건전성 강화와 기업가치 극대화를 위하여 수학교육 사업단과 스마트 사업단 일부를 매각하기로 결의하였습니다. 연결실체는 전기 1월중 수학교육 사업단 중 왕수학 등 일부 영업 부문을 매각하였으나, 수학교육사업단 중 매각되지 않은 부문과 스마트 사업단에 대해서는 전기 중 매각 계획을 철회하였으며 동 사업부문을 중단사업에서 계속사업으로 재분류하였습니다. 또한, 연결실체는 2013년 9월 5일 (주)케이피지파트너스를 매각주관사로 선정하고 (주)컴퍼스미디어 매각을 진행하였으나, 당기말 현재 매각계획이 철회됨에 따라 전기말 매각예정자산,부채로 분류한 (주)컴퍼스 미디어 자산, 부채를 본계정으로 대체하였습니다.

### 2) 손익계산서에 계상된 중단사업손익의 산출내역

당기와 전기 중 손익계산서에 계상된 중단사업손익의 산출내역은 다음과 같습니다.

(단위: 천원)		
구 분	당기	전기
매 출 액	-	30,325,849
매출원가	-	(14,315,530)
매출총이익	-	16,010,319
판매비와관리비	-	(16,332,137)
영업손실	-	(321,818)
기타수익	-	46,868
기타비용	-	(215,103)

금융수익	-	146,988
금융비용	-	(203,080)
중단사업세전이익	-	(546,145)
법인세효과	-	(978,799)
중단사업손실	-	(1,524,944)
중단사업 매각이익	-	7,366,479
중단사업 매각이익에 대한 법인세비용	-	103,701
당기순이익	-	5,945,236

### 3) 중단사업에서 발생한 현금흐름

(단위: 천원)		
구 분	당기	전기
영업활동현금흐름	-	6,649,621
투자활동현금흐름(*)	-	42,210,958
재무활동현금흐름	-	(403,080)
합 계	-	48,457,499

(\*) 전기 투자활동현금흐름에는 매각예정자산의 처분으로 인한 현금유입액이 포함되어 있습니다

### 4) 당기말과 전기말 현재 현재 매각예정자산 및 매각예정부채의 내역은 다음과 같습니다.

(단위: 천원)		
구 분	당기말	전기말
매각예정자산		
현금및현금성자산	-	922,558
매출채권	-	5,767,762
기타채권	-	33,921
재고자산	-	1,986,211
장기금융기관예치금	-	135,154
장기기타채권	-	229,691
유형자산	-	298,564
무형자산	-	3,041,457
영업권	-	11,676,670
이연법인세자산	-	363,292
기타자산	-	777,066
연결조정	-	(860,746)
매각예정자산 합계	-	24,371,600
매각예정부채		
매입채무	-	1,303,948



기타채무	-	709,832
차입금	-	400,000
기타부채	-	893,058
매각예정부채 합계	-	3,306,838
매각예정순자산	-	21,064,762

#### 4. 유동성 및 자금조달과 지출

##### 가. 유동성

연결실체의 현금은 영업활동을 통하여 227억원, 재무활동을 통하여 75억원의 현금증가하였으며, 투자활동을 통하여 374억원이 감소하였습니다. 2015년도에는 약 200억원 수준으로 개발비 등의 투자를 예상하고 있습니다.

(단위: 천원)

구 분	제 8 기	제 7 기	차이
	(2014년 01월 01일~ 2014년 12월 31일)	(2013년 01월 01일~ 2013년 12월 31일)	
영업활동으로 인한 현금흐름	22,664,212	53,087,055	(30,422,843)
투자활동으로 인한 현금흐름	(37,412,867)	26,026,073	(63,438,940)
재무활동으로 인한 현금흐름	7,518,065	(69,395,056)	76,913,121
기말의 현금	33,416,906	39,722,542	(6,305,636)
현금및현금성자산의 순증가	(7,230,590)	9,718,071	(16,948,661)

1) 당기말과 전기말 현재 현금및현금성자산의 내역은 다음과 같습니다.

(단위: 천원)

구 분	당기말	전기말
보유현금	6,800	10,872
요구불예금	33,410,106	2,493,450
단기투자자산	-	37,218,220
합 계	33,416,906	39,722,542

2) 당기말과 전기말의 금융자산의 범주별 구분 내역은 다음과 같습니다.

##### ① 당기말

(단위: 천원)

계정과목	당기손익인식 금융자산	대여금및 수취채권	매도가능 금융자산
현금및현금성자산(*)	-	33,410,106	-
단기금융상품	501,916	-	-

유동성매도가능금융자산	-	-	40,360
금융기관예치금	-	30,000,000	-
매출채권	-	85,089,322	-
미수금	-	12,313,733	-
미수수익	-	56,701	-
비유동매도가능금융자산	-	-	2,174,878
장기금융기관예치금	-	123,655	-
장기미수금	-	1,235,182	-
장기대여금	-	2,160,059	-
장기보증금	-	38,500,095	-
합 계	501,916	202,888,853	2,215,238

(\*) 보유현금은 제외하였습니다.

## ② 전기말

(단위: 천원)

계정과목	대여금및수취채권	매도가능금융자산
현금및현금성자산(*)	39,711,670	-
유동성매도가능금융자산	-	197,840
매출채권	80,137,257	-
단기대여금	1,085,000	-
미수금	11,277,070	-
미수수익	44,972	-
비유동매도가능금융자산	-	1,427,942
장기금융기관예치금	9,000	-
장기대여금	9,246,275	-
장기보증금	40,727,952	-
합 계	182,239,196	1,625,782

(\*) 보유현금은 제외하였습니다.

## 나. 주요 자금조달 원천

주요 자금조달 원천은 다음과 같습니다.

### 1) 장 · 단기차입금

가) 당기말과 전기말 현재 연결실체의 단기차입금의 내역은 다음과 같습니다.

(단위: 천원)

차 입 처	내 역	연이자율(%)	당기말	전기말
(주)우리은행	구매자금대출	-	-	4,991,792

(주)신한은행 외	일반대출	3.81~4.92	50,000,000	35,000,000
합 계			50,000,000	39,991,792

나) 당기말과 전기말 현재 연결실체의 장기차입금은 없습니다.

다) 당기와 전기 중 신규발행되거나 상환된 장기차입금(유동성장기차입금 포함)의 내역은 다음과 같습니다.

① 당기

(단위: 천원)

차 입 처	내 역	기초금액	상환	기말금액
(주)하나은행	일반대출	-	-	-

② 전기

(단위: 천원)

차 입 처	내 역	기초금액	상환	기말금액
(주)하나은행	일반대출	15,000,000	(15,000,000)	-

2) 사채

가) 당기말과 전기말 현재 연결실체의 사채의 내역은 다음과 같습니다.

(단위: 천원)

구 분	만기일	연이자율	당기말	전기말
제4회 공모사채	-	-	-	30,000,000
제5회 공모사채	2015.07.20	4.01	40,000,000	40,000,000
제6회 사모사채	2015.09.20	4.33	10,000,000	10,000,000
소 계			50,000,000	80,000,000
차 감 : 유 동 성 사 채			(50,000,000)	(30,000,000)
차 감 계			-	50,000,000

나) 당기와 전기 중 신규로 차입되거나 상환된 사채의 내역은 다음과 같습니다

① 당기

(단위: 천원)

구 분	기초금액	상환	기말금액
제4회 공모사채	30,000,000	(30,000,000)	-
제5회 공모사채	40,000,000	-	40,000,000
제6회 사모사채	10,000,000	-	10,000,000

합 계	80,000,000	(30,000,000)	50,000,000
-----	------------	--------------	------------

## ② 전기

(단위: 천원)

구 분	기초금액	상환	기말금액
제2회 사모사채	10,000,000	(10,000,000)	-
제3회 사모사채	10,000,000	(10,000,000)	-
제4회 공모사채	30,000,000	-	30,000,000
제5회 공모사채	40,000,000	-	40,000,000
제6회 사모사채	10,000,000	-	10,000,000
합 계	100,000,000	(20,000,000)	80,000,000

다) 당기말 현재 사채의 상환계획은 다음과 같습니다.

(단위: 천원)

구 분	금 액
2015.01.01 ~ 2015.12.31	50,000,000

## <웅진에너지 주식회사>

### 1. 예측정보에 대한 주의사항

당사가 동 사업보고서에서 미래에 발생할 것으로 예상예측한 활동, 사건 또는 현상 당해 공시서류 작성시점의 사건 및 재무성과에 대하여 회사의 견해를 반영한 것입니다. 동 예측정보는 미래 사업환경과 관련된 다양한 가정에 기초하고 있으며, 동 가정들은 결과적으로 부정확한 것으로 판명될 수도 있습니다. 또한, 이러한 가정들에는 예측정보에서 기재한 예상치와 실제 결과 간에 중요한 차이를 초래할 수 있는 위험, 불확실성 및 기타 요인을 포함하고 있습니다. 이러한 중요한 차이를 초래할 수 있는 요인에는 회사 내부경영과 관련된 요인과 외부환경에 관한 요인이 포함되어 있으며, 이에 한하지 않습니다. 당사는 동 예측정보 작성시점 이후에 발생하는 위험 또는 불확실성을 반영하기 위하여 예측정보에 기재한 사항을 수정하는 정정보고서를 공시할 의무는 없습니다. 결론적으로, 동 사업보고서상에 회사가 예상한 결과 또는 사항이 실현되거나 회사가당초에 예상한 영향이 발생한다는 확신을 제공할 수 없습니다. 동 보고서에 기재된 예측정보는 동 보고서 작성시점을 기준으로 작성한 것이며, 회사가 이러한 위험요인이나 예측정보를 업데이트할 예정이 없음을 유의하시기 바랍니다.

### 2. 영업실적 및 재무상태

2014년 세계경제는 나홀로 호조세를 보인 미국을 제외한 각국은 어두운 경제상황을 극복하기 위해 무수히 노력한 한 해였습니다. 대표적으로 각국의 경제상황 개선조치로 시작된 '양적완화정책'은 환율전쟁으로 불릴 만큼 상호 배타적으로 전개되어 글로벌 유동성을 매우 확대시켰으며 이로 인한 금융시장의 불확실성은 '양적완화 및 부수의 정책' 효과조차도미미하게 만들었습니다. 하지만 2015년은 안정적인 성장을 이어가는 미국 경제회복에 힘입어 기준통화인 달러가 강세기조를 이어 나가고 선진국, 신흥국 모두 수출실적을 견조하게 다지며 경기회복의 기점을마련할 수 있을 것으로 예상 합니다. 변동성이 컸던 지난 경제상황 속에서도 태양광산업은 선진국을 중심으로 시작된 '新기후변화체제' 논

의가 개도국으로 번지며 꾸준히 수요를 증가시키며 안정적인 성장을 이어가고 있습니다. 실제 태양광 에너지 설치량은 '14년 예상 45GW에 상회하는 46~49GW를 기록하였으며 '15년은 견고한 중국, 미국, 일본의 수요를 중심으로 전년대비 약 10% 수준 성장하여 55GW 설치량을 기록해 50GW의 시대로 진입할 것으로 예상하고 있습니다. 이러한 태양광산업의 성장은 에너지 발전효율을 빠르게 높여 화석연료의 발전단가에 상당히 근접한 결과로 최근 배럴당 100불을 상회하던 유가가 경기침체에 따른 수요 감소와 미국의 셰일가스 개발에 따른 원유 생산량 증가로 크게하락한 뒤 낮은 거래가격을 이어감에도 불구하고 하고 지속될 것이라고 세계 각 유수 기관들은 예상하고 있습니다.

당사는 이러한 긍정적인 전망에 대해 생산량 증대와 제품의 다변화로 대응할 계획입니다. 월 생산능력을 '13년 370ton에서 '14년 380ton으로 소폭 향상시켰지만 올해는 420ton까지 끌어올리며 매출규모 증가와 원가절감 두 목표를 동시에 달성할 수 있도록 할 것입니다. 이는 전 세계 메이저 업체 중 하나인 美SunEdison사와의 장기공급계약 연장체결을 통하여 확보된 잉곳 6,400MT 및 웨이퍼 800만장+'α'의 계약물량과 최근 이어지는 단일공급계약 등의 신규발주에 의해 매출로 직결되어 회사의 실적개선은 더욱 가속화될 것입니다.

이러한 '생산량 증대'및 '제품의 다변화'와 '14년도 4분기 영업이익 흑자전환을 근거로 올해는 본격적인 실적개선이 이루어져 턴어라운드의 가능성은 어느해 보다 높습니다. 지난 어려운 시간 동안 임직원 모두 '기술개발'과 '원가절감'을 통한 회사의 체질개선을 위해 쉼 없이 노력하였습니다. 올해는 그 노력을 가시화하고 한 단계 더 도약하여 세계 태양광시장에서 일류기업으로 거듭날 수 있는 기틀을 마련하는 한 해가 되도록 최선의 노력을 이어나가도록 하겠습니다.

#### 가. 영업실적

(단위 : 백만원)

구분	영업실적		전년대비 증감율
	제 9 기	제 8 기	
매출액	163,284	119,879	36.2%
매출원가	166,517	142,582	16.8%
매출총이익(손실)	(3,233)	(22,703)	-85.8%
판매비와관리비	9,868	8,531	15.7%
영업이익(손실)	(13,101)	(31,234)	-58.1%
기타수익	9,464	4,085	131.7%
기타비용	19,739	10,064	96.1%
금융수익	182	426	-57.3%
금융원가	12,321	14,172	-13.1%
법인세비용차감전순이익(손실)	(35,516)	(50,959)	-30.3%
법인세비용(수익)	163	323	-150.5%
당기순이익(손실)	(35,679)	(51,282)	-30.4%

- 장기공급계약 외 꾸준한 신규수주로 안정적인 매출처를 확보하여 전년대비 매출이 36.2% 증가하였습니다. 뿐만아니라 회사 제조공정 전반에 걸친 효율성 향상과 원가절감 노력의 영향으로 영업손실이 대폭 감소되었으며 특히 4/4분기는 영업이익 흑자를 이루어내 영업실적 턴어라운드의 전기를 마련하였습니다.

이에 올 한해는 고품질·고효율의 제품을 요구하는 시장의 수요에 맞서 고부가가치 제품군으로 다변화 및 차별화를 이루어내어 신속하고 유연하게 대응하여 회사의 수익성을 극대화 할 수 있도록 할 것입니다.

2014년 당사 매출의 세부내역은 다음과 같습니다.

(단위 : 백만원)

사업부문	품 목	2013년(제8기)	2013년(제8기)
잉곳생산 부문	잉곳, Slabbing 등	142,325	99,799
웨이퍼생산 부문	웨이퍼 등	17,373	16,376
기타 부문	Scrap Poly, Pot loss, 태양광발전 등	3,586	3,704
합 계		163,284	119,879

#### 나. 재무상태

(단위 : 백만원)

구분	재 무 현 황		
	2014년(제9기)	2013년(제8기)	전년대비 증감율
유동자산	106,971	99,622	7.4%
비유동자산	232,768	252,061	-7.6%
자산총계	339,739	351,683	-3.4%
유동부채	257,896	149,677	72.3%
비유동부채	10,084	109,752	-90.8%
부채총계	267,980	259,429	3.3%
자본금	36,992	33,364	10.9%
자본잉여금	180,129	168,118	7.1%
자본조정	1,664	1,082	53.7%
기타포괄손익누계액	-	5	-100.0%
이익잉여금	-147,026	-110,315	-33.3%
자본총계	71,759	92,254	-22.2%

- 자산총액은 3,397억원으로 전기대비 약 120억원 감소하였습니다.

이는 건물 및 기계장치의 감가상각에 의한 감소이며 이 외 특별하게 자산의 증감에 영향을 미칠 요소는 없습니다.

- 부채총액은 2,679억원으로 전기대비 85억원 증가하였습니다.

부채총액 중 유동부채는 1,082억원 증가하였고, 비유동부채 997억원 감소하였으나 유동부채의 증가와 비유동부채의 감소는 2015년내 만기도래하는 사채 및 차입금의 증가의 영향으로 부채총액에는 영향을 미치지 않았으며 미지급금의 증가로 부채총액이 다소 증가되었습니다.

- 자본총계는 716억원으로 당기 실행된 유상증자로 156억원 증가가 있었으나 결손금 367억원 반영으로 전기대비 205억원 감소하였습니다.

- 유동비율 41.5%, 부채비율 373.4%, 자기자본비율은 21.1% 입니다

#### 다. 주요 재무비율

구분	산식	2014년 비율	2013년 비율	차이
유동비율	$(\text{유동자산} \div \text{유동부채}) \times 100$	41.5%	66.6%	-25.1%
부채비율	$(\text{부채총계} \div \text{자기자본}) \times 100$	373.4%	281.2%	92.2%
매출액영업이익률	$(\text{영업이익} \div \text{매출액}) \times 100$	-8.0%	-26.1%	18.1%
매출액순이익률	$(\text{당기순이익} \div \text{매출액}) \times 100$	-21.9%	-42.8%	20.9%
총자산순이익률	$(\text{당기순이익} \div \text{총자산}) \times 100$	-10.5%	-14.6%	4.1%
자기자본순이익률	$(\text{당기순이익} \div \text{자기자본}) \times 100$	-49.7%	-55.6%	5.9%
총자산대비 영업현금흐름비율	$(\text{영업활동으로인한 현금흐름} \div \text{총자산}) \times 100$	-1.4%	-0.7%	-0.7%

#### 라. 요약현금흐름

(단위 : 백만원)

구분	2013년 (제8기)	2013년 (제8기)	차이
기초의 현금	6,561	20,801	-14,240
영업활동으로 인한 현금흐름	-4,604	-1,084	-3,520
투자활동으로 인한 현금흐름	-1,396	30,866	-29,470
재무활동으로 인한 현금흐름	1,416	-43,742	45,158
환율변동효과	230	-280	510
기말의 현금	2,207	6,561	-4,354

### 3. 유동성 및 차입금 현황

#### 가. 유동성 현황

당기말 유동성은 약 22억원으로 전기말 66억원 대비 약 44억원 감소하였습니다. 현 유동성 규모를 고려시 유동성 부족 현상이 발생할 가능성이 매우 높은 것으로 판단되나, 단기적으로 조속한 채권 회수를 통하여 유동성을 높이고 금융권을 통한 차입금 만기 연장 및 장기화와 신용등급 강화 등을 통하여 자금조달 능력을 확보해 유동성을 확보해 나갈 예정입니다.

(단위 : 천원)

구분	제9 기(2014년)	제8 기(2013년)
기말 현금 및 현금성 자산	2,207,190	6,561,450

나. 차입금 및 자금조달현황

- 보고기간종료일 현재 및 전기 단기차입부채의 해당사항은 없습니다.

- 보고기간종료일 현재 장기차입부채 중 장기차입금의 내역은 다음과 같습니다.

(단위 : 천원)

차입금종류	차입처	이자율	제 9기(2014년)	제 8기(2013년)
일반자금	신한은행	CD+2.30% 외	16,662,367	16,662,367
	한국산업은행	3M USD LIBOR+7.16%	38,472,000	36,935,500
에너지이용합리화자금	신한은행	에너지관리공단공고이율	5,355,000	5,985,000
합 계			60,489,367	59,582,867
차감 : 유동성장기부채			(55,764,367)	(52,700,806)
장기차입금 잔액			4,725,000	6,882,061

- 보고기간종료일 현재 장기차입부채 중 사채 내역은 다음과 같습니다.

(단위 : 천원)

사채종류	발행일	만기일	연이자율	금액	
				제 9기(2014년)	제 8기(2013년)
제2회 무보증 변동금리부 외화사채	2011-06-27	2015-12-19	LIBOR + 3.8%	65,952,000	63,318,000
제3회 무보증 신주인수권부사채	2011-12-19	2015-12-19	3%(보장수익률 4.0%)	97,612,080	97,612,080
소 계				163,564,080	160,930,080
가 산 : 신주인수권부사채상환할증금				4,081,256	8,123,473
차 감 : 신주인수권조정				(1,972,221)	(4,074,362)
차 감 : 사채 및 신주인수권부사채발행할인차금				(455,427)	(980,197)
차 감 : 사채 및 신주인수권부사채의 유동성 분류				(165,217,688)	(64,734,963)
차 감 계				0	99,264,031
재무상태표					
- 유동성				165,217,688	64,734,963
- 비유동성				0	99,264,031
합 계				165,217,688	163,998,994

상기 외화사채와 신주인수권부사채는 2013년 7월 2일자로 주채권은행인 산업은행으로부터 부실징후기업 통보를 받아 사채모집위탁계약서 제1-2조(사채의 발행조건) 제14조 가목(1)(아)에 따라 기한이익을 상실하였으나, 2013년 9월 17일 기한이익상실을 취소하는 사채권자 집회 결의를 통하여 2013년 10월 21일 대전지방법원(2013 비합40)의 결정에 따라 기한이익상실 불발생 간주 및 취소가 되었습니다.

- 당기 보고기간종료일 현재 신주인수권부사채의 발행내역은 다음과 같습니다.



구 분	신주인수권부사채 조정 후(주1)	신주인수권부사채 조정 전
종류	분리형 무보증 신주인수권부사채	분리형 무보증 신주인수권부사채
사채의 권면총액(주2)	97,612,080천원	120,000,000천원
사채의 발행가액(주2)	97,612,080천원	120,000,000천원
표면이자율	연 2.00% (2014년 최초 지급분 부터는 연 3.00%)	연 2.00%
보장수익율	연 4.00%	연 4.00%
이자지급조건	발행일로부터 3개월 분할후급	발행일로부터 3개월 분할후급
원금상환방법	2014년 12월 19일 4.1428%, 2015년 12월 19일 104.1794% 분할상환	만기일에 사채 원금의 111.0095% 일시상환
사채권자의 조기상환청구권 (Put Option) (주3)	조기상환청구 행사권 포기	(1) 조기상환청구기간 : 2013년 10월 19일 ~ 2013년 11월 19일 (2) 조기상환기일 : 2013년 12월 19일 (3) 상환방법 : 사채원금의 104.1428% 일시상환
신주인수권에 대한 내용 (주2, 4, 5, 6)	(1) 최초행사가액 : 4,945원/주 (1) 조정후행사가액 : 3,960원/주 (2) 행사청구기간 : 2012년 1월 19일 ~ 2016년 11월 19일 (3) 최초행사비율 : 100% (3) 조정후행사비율 : 124.87%	(1) 최초행사가액 : 4,945원/주 (1) 조정후행사가액 : 3,960원/주 (2) 행사청구기간 : 2012년 1월 19일 ~ 2016년 11월 19일 (3) 최초행사비율 : 100% (3) 조정후행사비율 : 124.87% (4) 행사된 누적 신주인수권 : 4,635,602주 (6) 미행사된 잔여 신주인수권 : 19,630,314주

(주1) 기한이익상실 불발생 간주 및 취소의 결의를 이행하기 위한 신주인수권부사채의 조정이 2013년 10월 19일 발생하였으며, 관련 손익은 다음과 같습니다.

(단위 : 천원)

구 분	금 액
조정 전 신주인수권부사채 장부가액	96,984,234
사채조정손실	3,073,082
조정 후 신주인수권부사채 장부가액	100,057,316

(주2) 상기 신주인수권부사채는 현금납입 및 사채대용납입으로 신주인수권의 행사가가능하며, 신주인수권행사일이 속한 영업연도의 직전 영업연도말에 행사된 것으로 간주하여 당해연도의 배당금을 지급합니다.

(주3) 상기 신주인수권부사채에 부여된 신주인수권의 행사가액은 유상증자, 주식배당, 합병 또는 주식분할및 병합 등의 조정사유가 발생하였거나 사채 발행 후 3개월 단위를 기준으로 기명식 보통주식의 가격이 하락하는 경우 최초 행사가가격의 80%를 한도로 조정될 수 있습니다.

(주4) 상기 신주인수권부사채에 부여된 신주인수권은 금융감독원의 질의회신 회제이-00094(신주인

수권 대가의 회계처리)에 따라 지분상품의 분류요건을 충족하므로 자본잉여금으로 계상하였습니다.

- 장기차입부채 및 사채의 연도별 상환계획

(단위 : 천원)

계정과목	연도별 상환 금액					
	2015.01.01 ~ 2015.12.31	2016.01.01 ~ 2016.12.31	2017.01.01 ~ 2017.12.31	2018.01.01 ~ 2018.12.31	2019.01.01 이후	합 계
장기차입금(주1)	55,764,367	630,000	630,000	630,000	2,835,000	60,489,367
외화사채(주2)	65,952,000	0	0	0	0	65,952,000
신주인수권부사채	97,612,080	0	0	0	0	97,612,080
합 계	219,328,447	630,000	630,000	630,000	2,835,000	224,053,447

(주1) 상기 장기차입금에는 유형자산 등이 담보로 제공되어 있습니다

(유형자산 중 토지, 건물, 기계장치 등은 신한은행 및 한국산업은행의 장기차입금과 관련하여 담보로 제공(채권최고액 92,166백만원)되어 있습니다)

(주2) 상기 외화사채에는 유형자산 등이 담보로 제공되어 있습니다.

(신한은행 및 한국산업은행의 담보물품에 후순위 설정과 이 외 기계장치 등을 더하여담보로 제공(채권최고액 65,952백만원)되어 있습니다)

## <주식회사 북센>

대한민국 출판 유통 및 물류를 선도하는 기업인 북센은 최대 규모의 종합유통센터와 첨단 물류정보시스템(WMS)을 구축하여 물류서비스와 정보를 제공하고 있습니다. 2011년에는 그룹물류 확대를 위해 웅진로지스틱스를 인수하여 현재 전문화된 해외물류 서비스를 제공하고 있습니다. 앞으로 북센은 그룹물류, 3자물류(3PL) 및 디지털 지식사업을 본격화하여세계 일등 종합물류회사로 성장해 나갈 계획입니다.

### 1. 재무상태 및 영업실적

#### 가. 재무상태(요약)

[단위: 백만원]

구 분	2014년말	2013년말
자산총계	135,173	133,116
[유동자산]	43,798	42,524
[비유동자산]	91,374	90,592
부채총계	116,851	117,951
[유동부채]	97,523	93,211
[비유동부채]	19,328	24,740
자본총계	18,322	15,165
[자본금]	40,839	40,839
[기타자본구성요소]	-3,922	-3,922

[기타포괄손익누계액]	8,585	6,570
[결손금]	-27,180	-28,321
부채및자본총계	135,173	133,116

나. 영업실적(요약)

[단위 : 백만원]

구 분	2014년	2013년
매출액	125,310	133,859
판매비와관리비	11,367	11,509
영업이익	4,620	4,836
금융수익	79	58
금융비용	3,320	3,924
영업외수익	443	347
영업외비용	315	178
법인세비용차감전순이익	1,506	1,139
계속사업이익	1,521	1,124
중단사업손실	-	-9
당기순이익	1,521	1,115

2. 단기차입금현황

(단위: 천원)				
차입처	내역	이자율(%)	당 기	전 기
(주)국민은행	당좌차월	3.89%	1,183,519	1,794,556
(주)국민은행 등	구매자금대출	3.89 ~ 4.78%	11,357,073	12,231,361
(주)국민은행 등	일반자금대출	4.51 ~ 5.39%	18,130,000	5,630,000
(주)산업은행	산업운영대출	4.86%	8,500,000	-
(주)하나은행 등	CP할인차입	4.36% ~ 5.21%	12,000,000	12,000,000
(주)하나은행	사모사채	4.78%	6,000,000	7,000,000
(주)IBK캐피탈	받을어음할인	5.60%	684,003	1,093,850
합 계			57,854,595	39,749,767

다. 장기차입금현황

(단위: 천원)					
차입처	내역	이자율 (%)	만기	제18(당) 기말	제17(전) 기말

(주)국민은행	시설대출	-	-	-	2,108,890
(주)신한은행	일반대출	-	-	-	13,000,000
(주)우리은행	일반대출	-	-	-	1,000,000
(주)웅진씽크빅	일반대출	-	-	-	7,500,000
(주)하나은행	일반대출	5.05%	2016.08.04	1,000,000	-
(주)대구은행	일반대출	7.47%	2018.04.28	400,000	-
소계				1,400,000	22,277,250
차감: 유동성장기차입금				(720,000)	(14,977,250)
차감계				680,000	7,300,000

## <주식회사 웅진플레이도시>

주식회사 웅진플레이도시는 2009년 5월 28일에 설립되어 종합체육시설업, 테마파크운영업 및 종합유원시설업 등을 주요 사업으로 하고 있으며, 경기도부천시 원미구에 본사를 두고 있습니다. 회사는 2009년 8월 24일에 한국자산신탁(주)로부터 (주)타이거월드의 부동산 등을 공매낙찰 받아, 본사 소재지에 골프연습장, 실내스키장, 워터파크 등을 포함하는 복합스포츠 콤플렉스를 운영하고 있습니다. 또한, 회사는 2009년 12월 3일자 주주총회의 결의에 의거 회사의 상호를 주식회사 태성티앤알에서 주식회사 웅진플레이도시로 변경하였습니다.

### 1. 재무상태 및 영업실적

#### 가. 재무상태(요약)

[단위: 백만원]

구 분	2014년말	2013년말
자산총계	296,929	297,492
[유동자산]	8,458	20,233
[비유동자산]	288,471	277,259
부채총계	304,652	302,030
[유동부채]	269,831	175,492
[비유동부채]	34,821	126,530
자본총계	-7,723	-4,538
[자본금]	44,863	44,863
[기타자본구성요소]	-2,167	-2,167
[기타포괄손익누계액]	41,623	30,894
[결손금]	-92,042	-78,129
부채및자본총계	296,929	297,492

#### 나. 영업실적(요약)

[단위 : 백만원]

구 분	2014년	2013년
매출액	30,373	39,856
판매비와관리비	-26,604	-28,905
영업이익	3,769	10,951
금융수익	134	11
금융비용	-17,380	-19,210
기타수익	157	1,099
기타비용	-577	-233
법인세비용차감전순이익	-13,898	-7,382
당기순이익	-13,898	-7,382

## 2. 단기차입금현황

(단위:천원)

차입처	연이자율	당기말	전기말
웅진에너지(주)	6.9%	1,800,000	1,800,000
(주)렉스필드컨트리클럽	8.5%	27,011,811	27,011,811
윤석금	-	65,596,780	65,596,780
윤형덕	3.0%	2,655,000	2,655,000
윤새봄	3.0%	2,655,000	2,655,000
합 계		99,718,591	99,718,591

## 3. 장기차입금현황

(단위:천원)

차입처	연이자율	당기		전기	
		유동	비유동	유동	비유동
더블유피디제일차(유)	6.5~7.5%	124,410,877	-	34,500,000	97,910,877
합계		124,410,877	-	34,500,000	97,910,877

주1) 당기말과 전기말 현재 차입금 중 62,811,301천원은 더블유피디제일차(유)가 특수관계자인 (주)웅진홀딩스로부터 물상보증 변제된 자금을 대여한 것입니다.

## <주식회사 렉스필드컨트리클럽>

주식회사 렉스필드컨트리클럽은 웅진코웨이주식회사(구 웅진코웨이 개발주식회사)의 골프장 사업부문이 인적분할되어 골프장운영 및 체육시설업을 사업목적으로 2003년 5월 1일에 설립되었습니다.

당사는 경기도 여주군 산북면 상품리 산 108 소재 골프장(토지 2,058,353㎡)을 운영하고 있습니다.

## 1. 재무상태 및 영업실적

### 가. 재무상태(요약)

[단위: 백만원]

구 분	2014년말	2013년말
자산총계	201,537	205,970
[유동자산]	512	3,291
[비유동자산]	201,025	202,679
부채총계	216,912	219,143
[유동부채]	20,472	11,551
[비유동부채]	196,440	207,592
자본총계		
[자본금]	2,012	2,012
[기타포괄손익누계액]	-	-511
[결손금]	-17,388	-14,675
부채및자본총계	201,537	205,970

### 나. 영업실적(요약)

[단위 : 백만원]

구 분	2014년	2013년
매출액	9,557	10,163
판매비와관리비	7,034	6,416
영업이익	-2,756	-1,705
금융수익	2,298	2,298
금융비용	357	451
기타수익	416	1,293
기타비용	2,499	5,457
법인세비용차감전순이익	-2,898	-4,021
당기순이익	-2,734	-3,985

## 2. 단기차입금현황

(단위 : 천원)					
차입처	종 류	당기말		전기말	

		이자율(%)	금 액	이자율(%)	금 액
(주)안양저축은행	운영자금	7.50	2,200,000	8.50	2,200,000

주1) 당기말 현재 상기 단기차입금과 관련하여 당사의 토지, 건물을 담보로 제공하고 있습니다

### 3. 유동성사채

(단위 : 천원)					
차입처	종 류	당기말		전기말	
		이자율(%)	금 액	이자율(%)	금 액
(주)한국외환은행	사모사채	5.00	2,999,600	5.82	3,999,600

주1) 당기말 현재 유동성사채 2,999,600천원의 발행일은 2013년 6월 11일이고 만기일은 2015년 12월 31일입니다. 그리고 당기말 현재 당사는 상기 유동성사채와 관련하여 당사의 토지, 건물을 담보로 제공하고 있습니다.

## <주식회사 오션스위츠>

주식회사오션스위츠는 2008년 5월 23일 호텔운영업, 부동산매매업, 부동산임대업, 부동산개발업등의 사업목적으로 설립되었으며, 2010년 4월 1일에 호텔영업을 개시하였습니다.

### 1. 재무상태 및 영업실적

#### 가. 재무상태(요약)

[단위: 백만원]

구 분	2014년말	2013년말
자산총계	55,233	54,464
[유동자산]	5,586	2,805
[비유동자산]	49,647	51,658
부채총계	46,869	48,528
[유동부채]	46,459	24,227
[비유동부채]	410	24,301
자본총계	8,365	5,936
[자본금]	5,050	5,050
[자본조정]	-36	-36
[이익잉여금]	3,350	921
부채및자본총계	55,233	54,464

#### 나. 영업실적(요약)

[단위 : 백만원]

구 분	2014년	2013년
매출액	15,177	14,209
판매비와관리비	5,489	5,489
영업이익	4,764	4,300
금융수익	19	13
금융비용	1,734	1,412
기타수익	145	244
기타비용	5	2
법인세비용차감전순이익	3,189	3,143
당기순이익	2,429	2,539

## 2. 장단기차입금현황

### 가. 단기차입금

구 분	차입처	당기말 현재 이자율(%)	금 액(단위: 천원)	
			당 기	전 기
운전자금	제주은행	4.44%	7,000,000	7,000,000
운전자금	(주)웅진홀딩스	6.9%	7,400,000	7,400,000
합 계			14,400,000	14,400,000

### 나. 당기말과 전기말 현재 유동성장기부채의 내역

[단위 : 천원]

구 분	당 기	전 기
유동성장기차입금	750,000	750,000

### 다. 장기차입금

구 분	차입처	당기말 현재 이자율	금 액	
			당 기	전 기
운전자금	제주은행	4.38%	750,000	1,500,000
차감 : 1년 이내 만기도래분			(750,000)	(750,000)
합 계			-	750,000

## <주식회사 태승엘피>

주식회사 태승엘피는 채무자 회생 및 파산에 관한 법률 제212조에 따라 (주)웅진홀딩스(이하 "분할존



속회사")로부터 물적분할되어 2013년 12월 26일에 설립되었습니다. 회사의 주요 업무는 분할존속회사로부터 이전받은 부인권 소송 등의 수행 및 소송결과에 따른 권리, 의무의 분할존속회사로의 이전이며, 업무절차는 회생법원의 허가를 받아 처리합니다.

## 1. 재무상태 및 영업실적

### 가. 재무상태(요약)

[단위: 백만원]

구 분	2014년말	2013년말
자산총계	246,332	241,203
[유동자산]	246,299	241,203
[비유동자산]	33	-
부채총계	1,319	-
[유동부채]	621	-
[비유동부채]	698	-
자본총계	245,013	-
[자본금]	500	500
[자본잉여금]	240,703	240,703
[이익잉여금]	3,810	-
부채및자본총계	246,332	241,203

### 나. 영업실적(요약)

[단위 : 백만원]

구 분	2014년	2013년
매출액	-	-
판매비와관리비	-1,074	-
영업이익	-1,074	-
영업외수익비용	-4	-
금융수익	5,931	-
법인세비용차감전순이익	4,857	-
당기순이익	3,810	-

## 2. 현금및현금성자산

(단위: 천원)		
구 분	당기말	전기말
요구불예금	37,398,286	3,010,075

### 3. 금융기관예치금

(단위: 천원)		
구 분	당기말	전기말
금융기관예치금(주1)	204,189,064	238,192,925

주1) 부인권 소송에 대한 확정재판이 완료될 때까지 예금에 대하여 사용제한, 인출제한, 질권설정 등이 설정되어 있습니다.

### 4. 이전된 부인권 소송

분할신설회사(주식회사 태승엘피)가 분할존속회사(주식회사 웅진홀딩스)로부터 수계한 소송사건은 원고 미래에셋파트너스오토사모투자전문회사가 제기한 회생채권조사확정재판 등 총32건이며, 당기말 현재 진행중인 소송사건은 15건입니다.

(단위: 억원)			
번 호	내 용	약정내역	소송청구금액
1	광주오포현장	자금보충약정	376
2	홍천골프장현장	자금보충약정	409
3	홍천골프장현장	자금보충약정	152
4	홍천골프장현장	자금보충약정	202
5	파주당동현장	자금보충약정	272
6	파주당동현장	자금보충약정	273
7	파주당동현장	자금보충약정	396
8	내포현장	책임준공확약	392
9	웅진플레이도시 차입금	물상보증, 자금보충약정	698
10	극동건설 우즈베크현장	근보증서	199
11	광주오포/화성동탄현장	어음, 자금보충약정	190
12	광주오포현장	물상보증, 자금보충약정	238
13	서울저축은행 유상증자관련	물상보증, 자금보충약정	874
14	서울저축은행 유상증자관련	물상보증, 자금보충약정	350
15	웅진폴리실리콘	신주인수 및 확약서등	1,575

주1) 소송결과는 현재로서는 예측할 수 없습니다.

### <주식회사 오피엠에스>

주식회사 오피엠에스는 온라인 키워드 검색광고 서비스 대행을 목적으로 2005년 1월 14일 설립되었으며, 현재에는 광고대행(서비스업) 및 e-book사업(전자상거래업, 콘텐츠중개업)을 목적으로 사업을 영위하고 있습니다.

## 1. 재무상태 및 영업실적

### 가. 재무상태(요약)

[단위: 백만원]

구 분	2014년말	2013년말
자산총계	1,445	3,354
[유동자산]	1,344	2,195
[비유동자산]	101	1,158
부채총계	2,879	2,917
[유동부채]	2,792	2,450
[비유동부채]	87	467
자본총계	-1,434	436
[자본금]	1,488	1,488
[자본잉여금]	9,748	9,748
[결손금]	-12,671	-10,800
부채및자본총계	1,445	3,354

### 나. 영업실적(요약)

[단위 : 백만원]

구 분	2014년	2013년
매출액	3,463	6,659
판매비와관리비	2,638	4,058
영업이익	-1,247	-1,057
금융수익	6	9
금융원가	45	31
기타수익	93	102
기타비용	691	60
법인세비용차감전순이익	-1,884	-1,037
당기순이익	-1,884	-1,037

## 2. 단기차입금현황

(단위:천원)

차입처	내 역	연이자율	당기말	전기말
(주)복센	일반차입금	6.1%	800,000	500,000



## VI. 이사회 등 회사의 기관에 관한 사항

### 1. 이사회에 관한 사항

가. 이사회 구성의 개요

2014년 12월 31일 현재 당사의 이사회는 4인의 상근이사, 1인의 비상근이사, 2인의 사외이사 등 총 7인의 이사로 구성되어 있으며, 이사회 내에 이사 3인으로 구성된 투명경영위원회와 사외이사후보추천위원회를 운영하고 있습니다.

1) 사내이사 및 기타비상무이사 현황

[2014년 12월 31일 기준]

성 명	약 력	담당업무	비고
이재진	- 연세대학교 경제학과 - 前 (주)웅진홀딩스 사업총괄본부장 - 現 (주)웅진홀딩스 대표이사	사내이사 (대표이사)	-
윤새봄	- Michigan State Univ. - 前 웅진케미칼(주) 경영기획실장 - 現 (주)웅진홀딩스 기획조정실장	사내이사	-
박천신	- 순천향대학교 경영학과 - 前 웅진식품(주) 경영지원실장 - 現 (주)웅진홀딩스 CFO	사내이사	-
신광수	- 연세대학교 경영학과 - The Wharton School, Univ. of Pennsylvania (MBA) - 前 보스턴컨설팅그룹 매니저 - 前 (주)복센 대표이사 - 前 (주)웅진홀딩스 대표이사 - 現 웅진에너지(주) 대표이사	사내이사	-
이주석	- 성균관대학교 경제학과 - 연세대학교 경영대학원 경제학과 - 前 서울지방국세청장 - 前 김&장 법률사무소 상임고문	기타 비상무이사	-

주1) 2014년 7월 3일 개최한 이사회에서 이재진 이사가 대표이사로 신규선임되었습니다.

주2) 신광수 이사는 2015년 3월 27일자로 중도 사임하였으며, 2015년 3월 27일 개최한 제 32기 정기주총에서 김범철 이사와 이용인 이사가 신규선임 되었습니다.

2) 사외이사 현황

[2014년 12월 31일 기준]

성 명	주 요 경 력	최대주주등과의	대내외 교육	비고
-----	---------	---------	--------	----

		이해관계	참여현황	
배보경	<ul style="list-style-type: none"> <li>- 이화여자대학교 국제사무학과</li> <li>- 고려대학교 경영대학원</li> <li>- 前 KAIST 경영대학 교수</li> <li>- 前 이화여자대학교 교수</li> <li>- 現 IGM 세계경영연구원 창조경영연구소 소장</li> </ul>	없음	-	-
오영주	<ul style="list-style-type: none"> <li>- 서울대학교 법학과</li> <li>- 前 법무법인 서정 변호사</li> <li>- 現 행복마루 법률사무소 변호사</li> </ul>	없음	-	-

주1) 사외이사의 업무지원 조직(부서 또는 팀): 기획조정실 CFO 금융팀

주2) 상세한 내용은 VIII. 임원 및 직원 등에 관한 사항을 참고하시기 바랍니다.

주3) 오영주 이사는 2015년 3월 26일자로 중도 사임하였으며, 2015년 3월 27일 개최한 제 32기 정기주총에서 구분용 이사가 신규선임 되었습니다.

## 나. 중요의결사항 등

당사는 2014년 2월 11일자로 서울중앙지방법원으로부터 회생절차종결 결정을 받았으며, 종결결정 이후 당사의 이사회 기능은 회복되었습니다.

### 1) 이사회의 주요활동내역

회사	개최일자	의안내용	가결여부	사외이사 등의 성명			
				정진규	김익래	배보경	오영주
				찬반여부			
1	2014.03.04	제31기 재무제표 승인의 건 제31기 영업보고서 승인의 건 제31기 정기주주총회 소집결의의 건 이사후보 추천의 건 감사후보 추천의 건	가결	찬성	찬성	-	-
2	2014.03.21	이사회 의장 선임의 건	가결	-	-	찬성	찬성
3	2014.03.21	대표이사 선임의 건 투명경영위원회 위원 선임의 건 사외이사후보추천위원회 위원 선임의 건	가결	-	-	찬성	찬성
4	2014.04.15	자회사 유상증자의 건 이사회규정 개정의 건	가결	-	-	찬성	찬성
5	2014.05.14	미국내 IT관련 신규법인 설립에 관한 사항	가결	-	-	찬성	찬성
6	2014.06.03	주식회사 웅진투터럽 지분 취득의 건	가결	-	-	찬성	찬성
7	2014.07.03	대표이사 선임의 건 이사에 대한 경업의 승인의 건	가결	-	-	찬성	찬성
8	2014.08.13	상반기 경영실적 및 자금수지현황에 관한 사항	가결	-	-	찬성	찬성
9	2014.10.15	자회사 주주배정 유상증자의 건 자회사 유상증자에 관한 사항 자회사 관련 풋, 콜옵션 계약의 건	가결	-	-	찬성	찬성
10	2014.11.12	3/4분기 경영실적 및 자금수지현황에 관한 사항	가결	-	-	찬성	찬성

11	2014.11.28	계열회사에 대한 대여금 만기연장의 건 회생채권 출자전환에 따른 신주발행 승인의 건	가결	-	-	찬성	찬성
12	2014.12.24	지배인 선임의 건	가결	-	-	찬성	찬성

#### 다. 이사의 독립성

이사 선임은 상법 등 관련 법령상의 절차를 준수하여 선출되고 있으며, 이사 선출의 독립성에 관한 별도의 규정은 없습니다. 당사의 이사에 대한 각각의 추천인 및 선임배경 등은 다음과 같습니다.

[2014년 12월 31일 현재]

이 사	추천인	선임배경	활동분야	회사와의 거래	최대주주등과의 관계
이재진	이사회	당사 업무 총괄 및 안정적인 대외업무 수행	대표이사	-	임원
윤새봄	이사회		그룹 기획조정실장	-	특수관계인
박천신	이사회		사내이사 (CFO)	-	임원
신광수	이사회		사내이사	-	임원
이주석	이사회		기타비상무이사	-	임원
배보경	이사회	경영전문가로 관련문제 자문	사외이사	-	사외이사
오영주	이사회	법률전문가로 법적문제 자문	사외이사	-	사외이사

#### 라. 이사회내 위원회

##### 1) 이사회내 위원회

위원회	구성	성명	설치목적 및 권한사항	비고
사외이사후보 추천위원회	사외이사 2명 사내이사 1명	배보경 구본용 박천신	- 사외이사후보추천	-
투명경영위원회	사외이사 2명 사내이사 1명	배보경 구본용 박천신	- 연결기준 자기자본의 5%이상 또는 50억원 이상의 자금대 여, 보증 및 담보제공, 자금보충약정(유사거래 포함) 및 투 자 거래, 특수관계인(계열회사, 최대주주 등 포함)과의 20 억원 이상의 거래, 기타 투명경영을 위해 필요한 사항에 대 하여 이사회 안건 상정 전에 사전결의 - 이사회가 위임한 사항이나 위원회의 운영과 관련하여 필 요한 사항에 대하여 심사 및 승인	-

주1) 당사는 제32기 정기주주총회(2015.03.27)에서 신규 선임한 구본용 사외이사를 동일자로 개최한 이사회에서 사외이사후보추천위원회와 투명경영위원회 위원으로 선임하였으며, 상기 위원회 위원 구성은 본 보고서 제출일 현재 기준입니다.

주2) 신광수 이사 중도 사임에 따라, 당사는 2015년 3월 27일 개최한 이사회에서 박천신 이사를 사외이사후보추천위원회 위원으로 선임하였습니다. 상기 위원회 위원 구성은 본 보고서 제출일 현재 기준입니다.

##### 2) 이사회내 위원회 주요활동현황

위원회명	개최일자	의안내용	가결여부	비고
------	------	------	------	----

투명경영 위원회	2014.03.12	자회사 대여에 관한 사항	가결	-
	2014.03.21	투명경영위원회 위원장 선임의 건	가결	-
	2014.03.26	자회사 유상증자에 관한 사항	가결	-
	2014.04.04	자회사 대여에 관한 사항	가결	-
	2014.05.09	미국내 IT관련 신규법인 설립에 관한 사항	가결	-
	2014.05.28	타법인 지분투자에 관한 사항	가결	-
	2014.10.08	자회사 주주배정 유상증자의 건 자회사 유상증자에 관한 사항 자회사 관련 풋, 콜옵션 계약의 건	가결	-
	2014.11.26	계열회사에 대한 대여금 만기연장의 건	가결	-
	2014.12.23	계열회사에 대한 자금 대여의 건	가결	-
사외이사 후보추천 위원회	2014.03.21	사외이사후보추천위원회 위원장 선임의 건	가결	-

## 2. 감사제도에 관한 사항

### 가. 감사의 구성

성 명	주 요 경 력	사외이사 여부	비 고
김종식	- 연세대학교 법학과 - 前) (주)우리은행 부행장 - 前) (주)STX 사외이사	X	2014.3.21.재선임

### 나. 감사위원의 독립성

당사는 현재 감사위원회를 별도로 설치하고 있지 아니하며, 주주총회 결의에 의하여 선임된 감사 1인(김종식)이 감사업무를 수행하고 있습니다. 감사는 이사회에 참석하여 독립적으로 이사의 업무를 감독할 수 있으며, 제반업무와 관련하여 관련 장부 및 관계서류를 해당부서에 제출 요구할 수 있습니다. 또한 필요 시 회사로부터 영업에 관한 사항을 보고 받을 수 있으며, 적절한 방법으로 경영정보에 접근할 수 있습니다.

### 다. 감사의 주요 활동내용

회차	개최일자	의안내용	가결여부	비고
1	2014.03.04	제31기 재무제표 승인의 건 제31기 영업보고서 승인의 건 제31기 정기주주총회 소집결의의 건 이사후보 추천의 건 감사후보 추천의 건	가결	-



2	2014.03.21	이사회 의장 선임의 건	가결	-
3	2014.03.21	대표이사 선임의 건 투명경영위원회 위원 선임의 건 사외이사후보추천위원회 위원 선임의 건	가결	-
4	2014.04.15	자회사 유상증자의 건 이사회규정 개정의 건	가결	-
5	2014.05.14	미국내 IT관련 신규법인 설립에 관한 사항	가결	-
6	2014.06.03	주식회사 웅진투투럽 지분 취득의 건	가결	-
7	2014.07.03	대표이사 선임의 건 이사에 대한 경엽의 승인의 건	가결	-
8	2014.08.13	상반기 경영실적 및 자금수지현황에 관한 사항	가결	-
9	2014.10.15	자회사 주주배정 유상증자의 건 자회사 유상증자에 관한 사항 자회사 관련 풋, 콜옵션 계약의 건	가결	-
10	2014.11.12	3/4분기 경영실적 및 자금수지현황에 관한 사항	가결	-
11	2014.11.28	계열회사에 대한 대여금 만기연장의 건 회생채권 출자전환에 따른 신주발행 승인의 건	가결	-
12	2014.12.24	지배인 선임의 건	가결	-

### 3. 주주의 의결권 행사에 관한 사항

당사는 집중투표제 및 서면투표제를 채택하고 있지 않으며, 공시대상 기간 중 소수주주권이 행사되지 않았습니다.

## VII. 주주에 관한 사항

### 1. 최대주주 및 특수관계인의 주식소유 현황

(기준일 : 2014.12.31 )

(단위 : 주, %)

성 명	관 계	주식의 종류	소유주식수 및 지분율				비고
			기 초		기 말		
			주식수	지분율	주식수	지분율	
윤형덕	최대주주	보통주	6,613,765	12.52	6,613,765	12.51	-
윤새봄	특수관계인	보통주	6,597,253	12.48	6,597,253	12.48	-
김향숙	특수관계인	보통주	1,057	0.00	1,057	0.00	-
신광수	임원	보통주	560	0.00	560	0.00	-
신승철	임원	보통주	0	0.00	461	0.00	-
윤영근	임원	보통주	291	0.00	291	0.00	-
이주석	임원	보통주	1,563	0.00	1,563	0.00	-

(재)웅진	재단	보통주	27,511	0.05	27,511	0.05	-
(주)웅진홀딩스	자사주	보통주	215,870	0.41	215,870	0.41	-
계		보통주	13,457,870	25.47	13,458,331	25.46	-
		-	-	-	-	-	-

주1) 상기 지분율은 기초(52,844,013주) 및 기말 발행주식총수(52,866,795주) 대비 비율입니다.

주2) 당사는 2014년 11월 28일자로 회생채권자 대상 추가 출자전환(2014년 11월 28일자 '유상증자결정' 공시 참조)을 통해 22,782주를 신주발행하였으며, 2014년 12월말 현재 발행주식총수는 52,866,795 주입니다.

## 2. 주식 소유현황

(기준일 : 2014.12.31 ) (단위 : 주)

구분	주주명	소유주식수	지분율	비고
5% 이상 주주	윤형덕	6,613,765	12.51	-
	윤새봄	6,597,253	12.48	-
우리사주조합		6,323	0.01	-

## 소액주주현황

(기준일 : 2014.12.31 ) (단위 : 주)

구분	주주		보유주식		비고
	주주수	비율	주식수	비율	
소액주주	11,289	99.9%	32,343,079	61.20%	-

주) 최근 주주명부폐쇄일인 2014년 12월 31일 기준이며, 발행주식총수의 1% 미만 보유주주기준입니다.

## 3. 주식사무

정관상 신주인수권의 내용	<p>① 이 회사의 주주는 신주발행에 있어서 그가 소유한 주식수에 비례하여 신주의 배정을 받을 권리를 가진다.</p> <p>② 이사회는 제1항 본문의 규정에도 불구하고 다음 각 호의 경우에는 이사회의 결 의로 주주외의 자에게 신주를 배정할 수 있다.</p> <ol style="list-style-type: none"> <li>1. 주주우선공모의 방식으로 신주를 발행하는 경우</li> <li>2. 발행주식총수의 100분의 30을 초과하지 않는 범위 내에서 일반공모의 방식으로 신주를 발행하는 경우</li> <li>3. 발행주식총수의 100분의 30을 초과하지 않는 범위 내에서 긴급한 자금조달 을 위하여 국내외 금융기관 또는 기관투자자에게 신주를 발행하는 경우</li> <li>4. 발행주식총수의 100분의 30을 초과하지 않는 범위 내에서 사업상 중요한 기술도입, 연구개발, 생산, 판매, 자본제휴를 위하여 그 상대방에게 신주를 발행하는 경우</li> <li>5. 발행주식총수의 100분의 30을 초과하지 않는 범위 내에서 주식예탁증서 (DR)발행에 따라 신주를 발행하는 경우</li> </ol>
---------------------	---

	6. 긴급한 자금의 조달을 위하여 국내외 금융기관 및 신기술 도입을 위해 제 회사에게 신주를 발행하는 경우 7. 기타 회사 경영상 목적 달성을 위하여 필요한 경우 8. 2013.2.22 인가받은 회생계획 제10장 제4절에서 정한 바에 따라 회생담보 권 및 회생채권을 출자전환하여 신주를 발행하거나, 동 회생계획 제10장 제 3절 제1항에서 정한 바에 따라 신주를 발행하는 경우 9. M&A를 통한 재무구조개선을 위하여 유상신주를 발행하는 경우 등 기타 필 요한 경우 10. 근로복지기본법의 규정에 의하여 우리사주매수선택권 행사로 인하여 신주 를 발행하는 경우 ③ 제2항에 따라 주주 외의 자에게 신주를 배정하는 경우 상법 제416조 제1호, 제 2호, 제2호의2, 제3호 및 제4호에서 정하는 사항을 그 남입기일의 2주 전 까지 주주에게 통지하거나 공고하여야 한다. 다만, 자본시장과금융투자업에 관한법 른 제165조의9에 따라 주요사항보고서를 금융위원회 및 거래소에 공 시함으로써 그 통지 및 공고를 갈음할 수 있다. ④ 제2항 각호의 어느 하나의 방식에 의해 신주를 발행하는 경우에는 발행할 주 식 의 종류와 수 및 발행가격 등은 이사회 결의로 정하되, 제8호의 경우에는 회 생계획에 따라야 한다. ⑤ 회사는 신주를 배정하는 경우 그 기일까지 신주인수의 청약을 하지 아니하거 나 그 가액을 남입하지 아니한 주식이 발생하는 경우에 그 처리방법은 발행가 액의 적정성 등 관련 법령에서 정하는 바에 따라 이사회 결의로 정한다. ⑥ 회사는 신주를 배정하면서 발생하는 단주에 대한 처리방법은 이사회 결의 로 정한다. ⑦ 회사는 제1항에 따라 신주를 배정하는 경우에는 주주에게 신주인수권증서를 발행하여야 한다.		
결 산 일	12월 31일	정기주주총회	3월 중
주주명부폐쇄시기	① 이 회사는 매년 1월 1일부터 1월 31일까지 권리에 관한 주주명부의 기재 변경 을 금지한다. ② 이 회사는 매년 12월 31일 최종일의 주주명부에 기재되어 있는 주주를 그 결 산 기에 관한 정기주주총회에서 권리를 행사할 주주로 한다. ③ 임시주주총회의 소집, 기타 필요한 경우에는 이사회 결의에 의하여 이를 2주 간 전에 공고 후, 3월을 초과하지 않는 일정한 기간을 정하여 주주명부를 폐쇄 하거나 기준일을 정할 수 있다. 그러나, 이사회가 필요하다고 인정하는 경우에 는 주주명부를 폐쇄하거나 기준일을 함께 정할 수 있다.		
주권의 종류	1, 5, 10, 50, 100, 500, 1,000, 10,000주권 8권종		
명의개서대리인	국민은행 증권대행부 (Tel : 02-2073-8105)		
주주의 특전	-	공고게재신문	정관 제4조에 따라, 당사 홈페이지에 공고함 (www.wjholdings.co.kr)

#### 4. 주가 및 주식거래실적

[단위 : 원, 주]

종 류		2014년 7월	2014년 8월	2014년 9월	2014년 10월	2014년 11월	2014년 12월
보통주	최 고	2,810	2,600	2,325	2,255	2,190	2,100

	최 저	2,450	2,415	2,205	1,865	1,885	1,885
월간거래량		4,985,929	2,002,801	1,812,131	1,768,390	1,418,161	1,069,839

주) 종가 기준

## VIII. 임원 및 직원 등에 관한 사항

### 1. 임원 및 직원의 현황

#### 임원 현황

(기준일 : 2014년 12월 31일 )

(단위 : 주)

성명	성별	출생년월	직위	등기임원 여부	상근 여부	담당 업무	주요경력	소유주식수		재직기간	임기 만료일
								의결권 있는 주식	의결권 없는 주식		
이재진	남	1972.09	전무	등기임원	상근	대표이사	- 연세대학교 경제학과 - 前 (주)웅진홀딩스 사업총괄본부장	-	-	2004.12~	2017.03.20
윤새봄	남	1979.02	상무보	등기임원	상근	그룹기획조정실	- Michigan State Univ. - 前 웅진케미칼(주) 경영기획실장	-	-	2009.06~	2017.03.20
박천신	남	1968.12	상무	등기임원	상근	그룹CFO	- 순천향대학교 경영학과 - 前 웅진식품(주) 경영지원실장	-	-	1993.11~	2017.03.20
신광수	남	1969.01	부사장	등기임원	비상근	그룹총괄부사장	- 연세대학교 경영학과 - The Wharton School, Univ. of Pennsylvania (MBA) - 前 보스턴컨설팅그룹 매니저 - 前 (주)복센 대표이사 - 前 (주)웅진홀딩스 대표이사	560	-	2006.03~	2017.03.20
이주석	남	1950.07	기타비상무이사	등기임원	비상근	기타비상무이사	- 성균관대학교 경제학과 - 연세대학교 경영대학원 - 前 김&장 법률사무소 상임고문 - 前 서울지방국세청장	1,563	-	2010.01~	2017.03.20
배보경	여	1958.09	사외이사	등기임원	비상근	사외이사	- 이화여자대학교 국제사무학과 - 고려대학교 경영대학원 - 前 KAIST 경영대학 교수 - 前 이화여자대학교 교수 - 現 IGM 세계경영연구원 창조경영연구소 소장	-	-	2014.03~	2017.03.20
오영주	여	1973.05	사외이사	등기임원	비상근	사외이사	- 서울대학교 법학과 - 前 법무법인 서정 변호사 - 現 행복마루 법률사무소 변호사	-	-	2014.03~	2017.03.20

김종식	남	1955.07	전무	등기임원	상근	감사	- 연세대학교 법학과 - 前 (주)우리은행 부행장 - 前 (주)STX 사외이사	-	-	2013.03~	2017.03.20
-----	---	---------	----	------	----	----	---	---	---	----------	------------

주1) 2014년 7월 3일 개최한 이사회에서 이재진 이사가 대표이사로 신규선임되었습니다.

주2) 신광수 이사와 오영주 사외이사가 중도 사임함에 따라, 2015년 3월 27일자로 개최한 정기주주총회에서 김범철 이사, 이용인 이사, 구본용 사외이사가 신규선임되었습니다.  
(2015년 3월 27일자 '정기주주총회결과' 공시 참조)

## 직원 현황

(기준일 : 2014.12.31 )

(단위 : 백만원)

사업부문	성별	직 원 수				평 균 근속연수	연간급여 총 액	1인평균 급여액	비고
		정규직	계약직	기 타	합 계				
지주	남	22	2	-	24	5.6	1,199	50	-
지주	여	8	-	-	8	6.9	386	48	-
사업	남	267	32	-	299	6.6	15,110	51	-
사업	여	94	543	-	637	5.2	14,693	23	-
합 계		391	577	-	968	5.7	31,388	32	-

## 2. 임원의 보수 등

### <이사·감사 전체의 보수현황>

#### 1. 주주총회 승인금액

(단위 : 원)

구 분	인원수	주주총회 승인금액	비고
이 사	8	2,000,000,000	-
감 사	1	300,000,000	-

#### 2. 보수지급금액

(단위 : 백만원)

구 분	인원수	보수총액	1인당 평균보 수액	비고
등기이사	6	1,312	219	-
사외이사	2	66	33	-
감사위원회 위원 또는 감사	1	118	118	-

계	9	1,496	166	-
---	---	-------	-----	---

주1) 인원수는 본 보고서 제출인 현재 재직중인 이사·감사의 인원수입니다.

주2) 보수총액은 당기 중 퇴직한 이사에게 지급한 보수금액을 포함한 금액입니다.

주3) 1인당 평균보수액은 보수총액을 인원수로 단순평균하여 계산하였습니다.

### 3) 이사·감사의 보수지급 기준

구 분	사내·사외이사	감사
정관상 보수지급 기준	제39조(이사의 보수와 퇴직금) ① 이사의 보수는 주주총회 결의로 이를 정한다. ② 이사의 퇴직금의 지급은 주주총회의 결의를 거친 임원퇴직금지급규정에 의한다.	제40조의7(감사의 보수와 퇴직금) ① 감사의 보수는 주주총회의 결의로 이를 정한다. 감사의 보수결정을 위한 의안은 이사의 보수결정을 위한 의안과는 구분하여 의결하여야 한다. ② 감사의 퇴직금의 지급은 주주총회 결의를 거친 임원퇴직금지급규정에 의한다.

### <이사·감사의 개인별 보수현황>

#### 1. 개인별 보수지급금액

(단위 : 원)

이름	직위	보수총액	보수총액에 포함되지 않는 보수
-	-	-	-

주1) 당사는 이사·감사에게 지급한 개인별 보수가 5억원 이상인 경우가 없어 기재를 생략하였습니다.

#### 3. 주식매수선택권의 부여 및 행사현황

가. 2013년 이전에 부여한 주식매수선택권은 채무자회생법 제251조에 의거, 당사의 회생계획안에 그 권리의존속에 대하여 별도로 정함이 없어 2013년 2월 22일 법원의 회생계획인가 결정에 따라 자동소멸되었으며, 이에 따라 2013년 3월 8일자로 주식매수선택권부여계약은 취소되었습니다.

나. 당사는 2015년 3월 27일 개최한 제32기 정기주주총회에서 등기임원에 대하여 아래와 같이 주식매수선택권을 부여하였습니다.

- 행사기간 : 부여일로부터 3년 이후 7년 이내
- 행사가격 : 2,290원
- 부여방법 : 신주교부, 자기주식교부, 차액보상 중 이사회에서 결정함.

#### [ 대상자별 부여내역 ]

부여대상자명	관 계	부여주식 (주)	비 고
--------	-----	----------	-----

		보통주식	기타주식	
이주석	임원	70,480	-	-
이재진	임원	70,480	-	-
박천신	임원	26,430	-	-
김범철	임원	26,430	-	-
이용인	임원	26,430	-	-
김종식	임원	26,430	-	-
합계	-	273,110	-	-

주1) 등기임원 기준



## IX. 계열회사 등에 관한 사항

가. 해당 기업집단의 명칭 및 소속회사의 명칭

- 기업집단의 명칭 : 웅진
- 소속회사의 명칭 : 주식회사 웅진홀딩스(비금융 지주회사)

기업집단 웅진은 2014년 4월 1일 독점규제 및 공정거래에 관한 법률에 의한 상호출자제한 및 채무보증제한 기업집단에서 지정제외되었습니다. 2014년 12월 31일 현재 웅진그룹에 속해있는 회사는 15개사(국내 계열회사 13개사, 해외계열회사 2개사)이며, 그 소속회사 현황은 다음과 같습니다.

번호	회 사 명	주 요 사 업	설립년월일	상장여부
1	(주)웅진홀딩스	지주회사	1983-03-21	상 장
2	(주)웅진씽크빅	교육서비스, 출판 제조, 판매	2007-05-01	상 장
3	웅진에너지(주)	다이오드, 트랜지스터 및유사반도체 제조업	2006-11-17	상 장
4	(주)북센	출판유통	1997-01-01	비상장
5	(주)웅진플레이도시	스포츠 및 오락관련 서비스업	2009-05-28	비상장
6	(주)오션스위츠	관광숙박업	2008-05-23	비상장
7	(주)태승엘피	부인권 소송 등의 수행	2013-12-26	비상장
8	WJ & Company, Inc.	IT서비스 및 컨설팅	2014-05-20	비상장
9	(주)웅진투투럽	화장품류, 건강기능식품 판매	2013-11-20	비상장
10	(주)렉스필드컨트리클럽	골프장 사업	2003-05-01	비상장
11	i-Tab, Inc.	IT서비스 및 컨설팅	2010-02-19	비상장
12	(주)컴퍼스미디어	온라인교육콘텐츠 및 출판	2003-04-30	비상장
13	(주)오피엠에스	정보서비스업	2005-01-14	비상장
14	웅진폴리실리콘(주)	화학물질 및 화학제품 제조업; 의약품 제외	2008-07-16	비상장
15	(주)웅진비나코리아	부동산 개발 및 교육사업	2008-05-28	비상장

주1) 계열사 변동 현황

<계열제외>

2014.01.14 : 웅진식품(주)(지분매각)

2014.02.28 : 웅진케미칼(주), 웅진텍스타일(주)(지분매각)

<계열편입>

2014.05.20 : WJ&Company, Inc.(신규설립)

2014.06.03 : (주)웅진투투럽(지분취득)

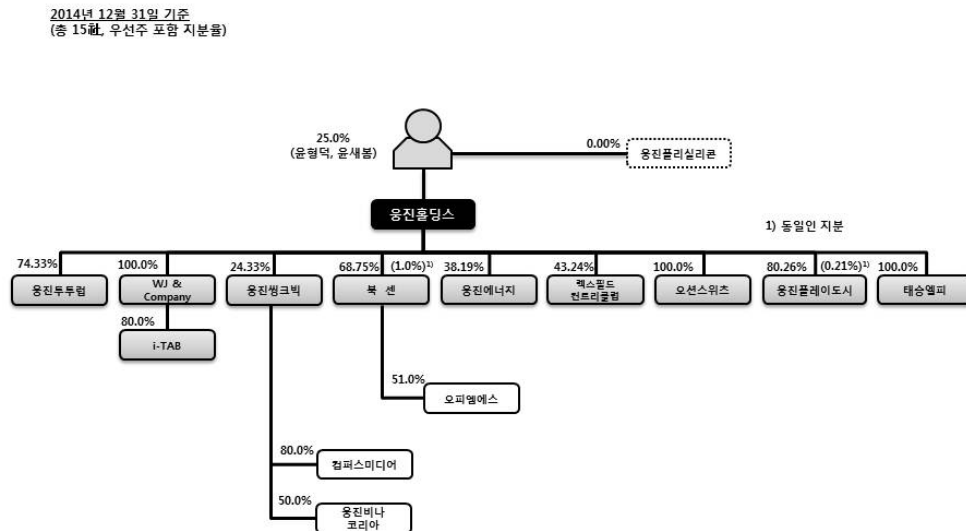
2014.10.15 : i-Tab(지분취득)

주2) (주)오션스위츠 주식에 대한 원고측의 주식처분금지가처분본안소송 취하에 따라, 2014년 12월 29 일자로 당사는 (주)웅진식품과 (주)오션스위츠 주식매매계약을 종결하였습니다.

주3) 당사는 2014년 12월 5일자로 웅진폴리실리콘(주) 주식 전량을 처분함에 따라, 지분관계는 해소되었 으나, 실질지배력 기준으로 계열사로 분류하였습니다.

주4) (주)웅진비나코리아는 2015년 2월 12일 개최한 주주총회에서 해산을 결의하였으며, 현재 청산 진행 중에 있습니다.

#### 나. 계열회사 계통도



1) 계열회사 중 회사의 경영에 직접 또는 간접적으로 영향력을 미치는 회사  
- (주)웅진홀딩스: 지주회사

2) 2014년 4월 1일자로 독점규제 및 공정거래에 관한 법률에 의한 상호출자제한 및 채무보증제한 집단에서 지정제외되었음.

#### 다. 타회사 임원 겸직 현황

2014년 12월 31일 현재 당사 임원의 겸직현황은 다음과 같습니다.

겸직임원		겸직회사 및 직위
성명	직위	
이재진	사내이사 (대표이사)	(주)북센 기타비상무이사
		(주)오션스위츠 기타비상무이사
		(주)오피엠에스 기타비상무이사
		(주)웅진플레이도시 기타비상무이사

		웅진에너지(주) 기타비상무이사
		웅진폴리실리콘(주) 기타비상무이사
신광수	사내이사	(주)복센 기타비상무이사
		웅진에너지(주) 사내이사
박천신	사내이사	(주)복센 감사
		(주)오션스위츠 기타비상무이사
		(주)오피엠에스 감사
		(주)웅진씽크빅 기타비상무이사
		(주)웅진플레이도시 기타비상무이사
		웅진에너지(주) 기타비상무이사
		웅진폴리실리콘(주) 대표이사
		(주)렉스필드컨트리클럽 기타비상무이사
김종식	감 사	(주)태승엘피 감사

주1) 이재진 이사는 2014년 7월 3일자로 (주)웅진홀딩스 대표이사로 신규선임되었습니다.

주2) 신광수 이사는 2014년 7월 3일자로 (주)웅진홀딩스 대표이사직을 사임하였으며, 2014년 8월 22일 개최한 웅진에너지(주)의 이사회에서 대표이사로 선임되었습니다.

#### 라. 타법인출자 현황

(기준일 : 2014.12.31 )

(단위 : 백만원, 천주, %)

법인명	최초취득일자	출자 목적	최초취득 금액	기초잔액			증가(감소)			기말잔액			최근사업연도 재무현황	
				수량	지분율	장부 가액	취득(처분)		평가 손익	수량	지분율	장부 가액	총자산	당기 순손익
							수량	금액						
(주)웅진 씽크빅	2007.10.08	경영 참가	143,377	8,193	28.32	115,831	229	-7,377	2,030	8,423	24.33	110,484	450,980	-4,931
합 계				8,193	28.32	115,831	229	-7,377	2,030	8,423	24.33	110,484	450,980	-4,931

주1) 연결기준

## X. 이해관계자와의 거래내용

### <별도기준>

1. 당기말 현재 당사의 최상위 지배자는 (주)웅진홀딩스입니다.

전기말의 경우 채무자회생및파산에관한법률 제146조 제3항 '주주·지분권자의 권리'에 의해 회생절차의 개시 당시 당사의 부채 총액이 자산 총액을 초과하여 주주·지분권자가 의결권을 가지지 아니합니다.

2. 당기말과 전기말 현재 당사의 종속기업 현황

회사명	지분율(%)		비 고
	당기말	전기말	
(주)북센	68.75%	68.75%	
(주)웅진플레이도시	80.26%	80.26%	매각예정자산
웅진에너지(주)	38.19%	35.45%	
웅진케미칼(주)	-	46.30%	(*1), 제외
(주)오피엠에스	-	-	(*2), 종속기업
웅진텍스타일(주)	-	-	(*3), 제외
(주)오션스위츠	100.00%	-	(*4), 종속기업
더블유피디제일차(유)	-	-	(*5), 종속기업
제이에이치더블유(유)	-	-	(*6), 제외
(주)태승엘피	100.00%	100.00%	(*7), 종속기업
(주)웅진투투럽	74.33%	-	(*8), 종속기업
WJ&COMPANY, Inc. (미국법인)	100.00%	-	(*9), 종속기업
i-TAB(미국법인)	-	-	(*10), 종속기업
(주)렉스필드컨트리클럽	43.24%	-	(*11), 종속기업

주1) 당기 중 46.30% 지분전량을 처분하여 종속기업(매각예정)에서 제외하였습니다. (주석4)

주2) (주)북센이 51.00% 지분을 보유하고 있는 회사로 종속기업에 포함하였습니다.

주3) 웅진케미칼(주)가 100.00% 지분을 소유하고 있는 회사로 종속기업(매각예정)에서 제외하였습니다.

주4) 당기 중 지분전량(100%)을 취득하여 종속기업으로 편입하였습니다.

주5) 특수목적기업으로 해당 회사에 대하여 지분을 소유하고 있지 않으나, 해당 회사의 경제활동에서 발생하는 효익의 과반을 얻을 수 있는 의사결정능력이 있기 때문에 종속기업에 포함하였습니다.

주6) 특수목적기업으로 해당 회사에 대하여 지분을 소유하고 있지 않으며, 의사결정능력이 없기 때문에 종속기업에서 제외하였습니다.

주7) 전기 중 변경회생계획안에 따라 물적분할하여 설립한 분할신설회사로 종속기업에 포함하였습니다. (주석 33, 34)

주8) 당기 중 지분 74.33%를 취득하여 종속기업으로 편입하였습니다.

주9) 당기 중 지분 100%를 출자(신설법인)하여 종속기업으로 편입하였습니다.

주10) WJ&COMPANY,Inc.이 80.00% 지분을 보유하고 있는 회사로 종속기업에 포함하였습니다..

주11) 당기 중 지분 43.24%를 취득(자산수증)하여 종속기업으로 편입하였습니다.

### 3. 당기와 전기에 당사와 매출 등 거래 또는 채권, 채무 잔액이 있는 관계기업 및 기타 특수관계자

구 분	당기말	전기말	비 고
관계기업	(주)웅진씽크빅	(주)웅진씽크빅	
	-	웅진폴리실리콘(주)	(*1)
기타 특수관계자	웅진폴리실리콘(주)	-	(*1)
	-	(주)렉스필드컨트리클럽	(*2)
	(재)웅진	(재)웅진	
	웅진금융제일(유)	웅진금융제일(유)	
	웅진캐피탈(주)	웅진캐피탈(주)	
	(주)컴퍼스미디어	(주)컴퍼스미디어	
	(주)서울상호저축은행	(주)서울상호저축은행	
	-	웅진루카스투자자문(주)	(*3)

주1) 당기 중 22.28% 지분전량 매각으로 관계기업에서 제외하였습니다.

주2) 당기 중 최상위 지배자가 지분 43.24%를 취득하여 관계기업에서 종속기업으로 재분류하였습니다.

주3) 보유지분 매각(2012년 2월 27일)에 따라 기타 특수관계자에서 제외하였습니다.

### 4. 당사는 기업 활동의 계획 · 운영 · 통제에 대하여 중요한 권한과 책임을 가진 등기임원, 비등기임원, 내부감사 책임자 및 각 사업부문장 등을 주요 경영진으로 판단하였으며, 당기와 전기 중 주요 경영진에 대한 보상을 위해 지급한 금액은 다음과 같습니다.

(단위: 천원)		
분 류	당기	전기
단기급여(주1)	2,370,705	1,137,837
퇴직급여(주2)	403,841	305,306
합 계	2,774,546	1,443,143

단기급여는 현직 임원에 대한 급여, 사회보장분담금, 유급연차휴가, 이익분배금, 상여금(보고기간 중

주1) 료일로부터 12개월 이내에 지급될 수 있는 것에 한함) 및 비화폐성급여(예: 의료급여 등) 등을 포함하고 있습니다.

주2) 등기임원 및 미등기임원에 대한 퇴직급여입니다.

### 5. 당기와 전기 중 특수관계자와의 매출, 매입 등 거래 내역

#### 가. 매출 등

(단위: 천원)

특수관계 구분	특수관계자명	거래내용	당기	전기
종속기업	(주)북센	상품매출	25,123	58,432
		용역매출	1,607,791	1,737,099
		기타매출	46,569	32,705
	(주)오피엠에스	상품매출	7,715	8,766
		용역매출	162,023	27,802
	웅진에너지(주)	상품매출	2,329,566	258,189
		용역매출	2,121,215	1,289,418
		기타매출	42,771	37,016
		이자수익	22,117	-
	웅진텍스타일(주)	용역매출	-	537,675
	웅진케미칼(주)	상품매출	-	346,888
		용역매출	-	13,320,117
		기타매출	-	243,745
	(주)태승엘피	용역매출	120,000	-
	(주)렉스필드컨트리클럽	상품매출	20,491	28,859
		용역매출	279,758	1,176,564
	(주)오션스위츠	상품매출	5,703	12,498
		용역매출	357,520	601,613
		이자수익	509,201	37,770
	(주)웅진플레이도시	상품매출	35,258	66,355
		용역매출	1,558,163	1,639,801
	더블피디제일차(유)	이자수익	4,710,847	3,394,392
	(주)웅진투투럽	용역매출	9,454	-
		기타매출	31,573	-
관계기업	(주)웅진씽크빅	상품매출	60,138,867	43,918,794
		용역매출	26,840,358	28,922,370
		기타매출	228,252	136,500
기타	(재)웅진	용역매출	-	45
	웅진캐피탈(주)	용역매출	-	71,704
	웅진식품(주)	기타매출	-	3,952,859
	루카스투자자문(주)	기타매출	-	400
	(주)서울저축은행	기타매출	-	40,828
	웅진폴리실리콘(주)	용역매출	17,710	-
		기타매출	-	(218,089)
		이자수익	6,302,099	6,273,271
	(주)컴퍼스미디어	상품매출	4,379	3,880
		용역매출	80,555	44,664
합 계			107,615,078	108,002,930

#### 나. 매입 등

(단위: 천원)				
특수관계 구분	특수관계자명	거래내용	당기	전기
종속기업	(주)복센	도서인쇄비	13,141	6,229
		여비교통비	24,912	-
		기타	633	100,810
	(주)오피엠에스	광고선전비	109	12
		용역비	108,000	108,000
	웅진케미칼(주)	비품	-	2,896
	(주)렉스필드컨트리클럽	광고선전비	240,000	-
		기타	104,986	11,008
	(주)오션스위츠	지급임차료	22,680	2,268
	(주)웅진플레이도시	복리후생비	348,082	147,542
		기타	3,935	3,272
	(주)웅진투투럽	광고선전비	1,313	-
		복리후생비	2,759	-
		접대비	78,553	-
		판매촉진비	932	-
관계기업	(주)웅진씽크빅	도서인쇄비	4,205	-
		복리후생비	880	3,640
기타	웅진식품	복리후생비	-	23,385
		통신비	-	451,127
		접대비	-	21,291
		기타	-	52,513
	웅진폴리실리콘(주)	비품	-	196,791
	(주)컴퍼스미디어	교육훈련비	15,929	-
합 계			971,049	1,130,784

## 6. 당기와 전기 중 특수관계자와의 자금 거래 내역

### 가. 당기

(단위: 천원)							
특수관계구분	특수관계자명	자금대여거래		출자		자금차입거래	
		대여	회수	현금출자	현물출자	차입	상환
종속기업	WJ&COMPANY, Inc.	-	-	1,591,790	388,250	-	-
	(주)웅진투투럽	-	-	2,999,990	-	-	-
	웅진에너지(주)	6,000,000	6,000,000	10,000,000	-	-	-
	(주)오션스위츠	-	-	4,000,000	-	-	-

관계기업	(주)웅진씽크빅	-	-	7,230,832	-	-	-
기 타	웅진폴리실리콘㈜	1,662,412	166,491	-	-	-	-
합 계		7,662,412	6,166,491	25,822,612	388,250	-	-

#### 나. 전기

(단위: 천원)					
특수관계구분	특수관계자명	자금대여거래		자금차입거래	
		대여	회수	차입	상환
종속기업	더블유피디제일차(유)	62,811,301	-	-	-
관계기업	웅진폴리실리콘㈜	2,550,269	-	-	-
기 타	(주)오션스위츠	7,400,000	-	-	-
합 계		72,761,570	-	-	-

### 7. 당기와 전기 중 특수관계자와의 채권, 채무 내역

#### 가. 당기

(단위: 천원)							
특수관계 구분	특수관계자명	채권			채무		
		매출채권	대여금	기타채권	매입채무	차입금	기타채무
종속기업	(주)복센	2,403,705	-	21,355	-	-	38,249
	(주)오피엠에스	162,054	-	-	-	-	18,081
	웅진에너지(주)	6,750,893	-	57,587	-	-	83,467
	(주)렉스필드컨트리클럽	582,815	-	1,100,000	-	-	36,575
	(주)웅진플레이도시	882,443	-	-	-	-	-
	더블유피디제일차(유)	-	-	70,916,540	-	-	-
	(주)오션스위츠	33,943	7,400,000	1,974,126	-	-	-
	㈜태승엘피	132,000	-	57,587	-	-	61,217
	(주)웅진투투럽	8,062	-	-	-	-	21,267
관계기업	(주)웅진씽크빅	8,436,269	-	-	-	-	177,390
기타	웅진폴리실리콘(주)	-	93,320,108	10,751,349	-	-	155
	㈜서울저축은행	238,954	-	-	-	-	-
	웅진캐피탈(주)	333	-	39,760,045	-	-	-
합 계		19,631,471	100,720,108	124,638,589	-	-	436,701

주1) 당기 대여금중 99,099,170천원은 만기연장된 금액입니다.

#### 나. 전기

(단위: 천원)						
특수관계 구분	특수관계자명	채권			채무	
		매출채권	대여금	기타채권	매입채무	기타채무
종속기업	(주)복센	1,565,242	-	47,140	2,284	29,530



	(주)오피엠에스	25,949	-	-	9,900	11,081
	웅진에너지(주)	1,806,099	-	57,912	-	125,379
	웅진케미칼(주)	4,562,043	-	-	-	644,564
	(주)웅진플레이도시	693,450	-	-	-	-
	더블유피디제일차(유)	-	62,811,301	3,122,840	-	-
	웅진텍스타일(주)	53,254	-	-	-	-
관계기업	(주)웅진씽크빅	9,746,138	-	142,128	-	121,600
	웅진폴리실리콘(주)	2,910,612	91,824,187	12,088,633	-	166,646
기타	(주)렉스필드컨트리클럽	681,572	-	-	20,503	-
	(주)오션스위츠	28,512	7,400,000	5,060,595	-	-
	웅진식품(주)	16,593,626	-	-	-	-
	웅진캐피탈(주)	333	-	23,012,363	-	-
	(주)서울상호저축은행	238,955	-	-	-	-
합 계		38,905,785	162,035,488	43,531,611	32,687	1,098,800

## 8. 당기말 현재 당사가 특수관계자에게 제공하고 있는 담보 및 보증의 내역

### 가. 지급보증

(단위: 천원)				
특수관계자 구분	특수관계자명	보증처	지급보증금액	비고
기 타	우리사주조합	(주)신한은행	666,384	지급보증
기 타	우리사주조합	(주)우리은행	60,000	연대보증
합 계			726,384	-

### 나. 담보제공

(단위: 천원)					
특수관계자 구분	특수관계자명	담보제공자산	장부금액	담보설정액	제공처
기타(*1)	웅진폴리실리콘(주)	웅진에너지(주) 주식 (8,890,000주)	18,677,890	100,757,018	서울보증보험(주)
합 계			18,677,890	100,757,018	

주1) 당사는 담보제공자산과 관련하여 당기말 현재 19,113,500천원의 금융보증충당부채를 계상하고 있습니다.

## 9. 당기말 현재 당사가 특수관계자로부터 제공받고 있는 담보 및 보증의 내역은 없습니다.

### <연결기준>

## 1. 당기와 전기 중 특수관계자와의 매출·매입거래 및 기타거래 내역

### 가. 매출 등

(단위: 천원)			
특수관계 구분	특수관계자명	당기	전기
종속기업	(주)렉스필드컨트리클럽(주1)	-	1,205,423
	(주)오션스위츠(주1)	-	651,881
관계기업	(주)웅진씽크빅	95,124,152	86,044,496
기 타	웅진식품(주)(주2)	-	3,952,859
	웅진루카스투자자문(주)	-	400
	웅진캐피탈(주)	-	71,704
	(재)웅진	-	45
	(주)컴퍼스미디어	84,934	48,545
	웅진폴리실리콘(주)(주2)	6,319,809	6,055,181
	(주)서울상호저축은행	-	40,828
합 계		101,528,895	98,071,362

주1) 거래내역은 연결실체 포함 전의 거래내역입니다.

주2) 거래내역은 연결실체 제외 전의 거래내역입니다.

#### 나. 매입 등

(단위: 천원)			
특수관계 구분	특수관계자명	당기	전기
종속기업	(주)렉스필드컨트리클럽(주1)	-	11,008
	(주)오션스위츠(주1)	-	2,268
관계기업	(주)웅진씽크빅	1,401,098	2,515,099
기 타	웅진식품(주)(주2)	-	108,012
	웅진폴리실리콘(주)(주2)	-	196,791
	(주)컴퍼스미디어	21,019	24,295
합 계		1,422,117	2,857,473

주1) 거래내역은 연결실체 포함 전의 거래내역입니다.

주2) 거래내역은 연결실체 제외 전의 거래내역입니다.

## 2. 당기와 전기 중 특수관계자와의 자금 거래 내역

### 가. 당기

(단위: 천원)							
특수관계구분	특수관계자명	자금대여거래		출자		자금차입거래	
		대여	회수	현금출자	현물출자	차입	상환
관계기업	(주)웅진씽크빅	-	-	7,230,832	-	-	7,500,000
기타	웅진폴리실리콘(주)	1,662,412	166,491	-	-	-	-
합계		1,662,412	166,491	7,230,832	-	-	7,500,000

## 나. 전기

(단위: 천원)					
특수관계구분	특수관계자명	자금대여거래		자금차입거래	
		대여	회수	차입	상환
관계기업	웅진폴리실리콘(주)(주1)	2,550,269	-	-	-
기타	(주)오션스위츠(주2)	7,400,000	-	-	-
합 계		9,950,269	-	-	-

주1) 거래내역은 연결실체 제외 전의 거래내역입니다.

주2) 전기 거래내역은 연결실체 포함 전의 거래내역입니다.

## 3. 당기말과 전기말 현재 특수관계자에 대한 채권·채무내역

### 가. 당기

(단위: 천원)							
특수관계 구분	특수관계자명	채권			채무		
		매출채권	대여금	기타채권	매입채무	차입금	기타채무
관계기업	(주)웅진씽크빅	9,335,040	-	100,000	714,545	-	5,350,810
기 타	웅진캐피탈(주)	333	-	39,760,045	-	-	-
	(주)컴퍼스미디어	-	-	-	13,645	-	-
	웅진폴리실리콘(주)	-	93,320,108	10,765,099	-	-	-
합 계		9,335,373	93,320,108	50,625,144	728,190	-	5,350,810

## 나. 전기

(단위: 천원)							
특수관계 구분	특수관계자명	채권			채무		
		매출채권	대여금	기타채권	매입채무	차입금	기타채무
관계기업	(주)웅진씽크빅	9,745,755	-	1,060,616	1,328,679	7,500,000	5,297,935
	웅진폴리실리콘(주)	2,910,612	91,824,187	12,088,633	-	-	166,646
기 타	(주)렉스필드 컨트리클럽(*1)	681,572	-	-	20,503	-	-
	웅진캐피탈(주)	333	-	23,012,363	-	-	-
	(주)서울상호 저축은행	238,955	-	-	-	-	-
합 계		13,577,227	91,824,187	36,161,612	1,349,182	7,500,000	5,464,581

주1) 연결실체 포함 전의 거래내역입니다.

4. 연결실체는 기업 활동의 계획·운영·통제에 대하여 중요한 권한과 책임을 가진 등기임원, 비등기 임원, 내부감사 책임자 및 각 사업부문장 등을 주요 경영진으로 판단하였으며, 당기와 전기 중 주요 경영진에 대한 보상을 위해 지급한 금액은 다음과 같습니다.

(단위: 천원)		
분 류	당 기	전 기
단기급여 (주1)	3,345,301	2,703,135
퇴직급여 (주2)	502,847	501,636
주식기준보상 (주3)	140,849	404,218
합 계	3,988,997	3,608,989

단기급여는 현직 임원에 대한 급여, 사회보장분담금, 유급연차휴가, 이익분배금, 상여금(보고기간 중 주1) 료일로부터 12개월 이내에 지급될 수 있는 것에 한함) 및 비화폐성급여(예: 의료급여 등) 등을 포함하고 있습니다.

주2) 등기임원 및 미등기임원에 대한 퇴직급여입니다.

주3) 임원에게 부여한 주식선택권에 대한 보상비용입니다.

##### 5. 당기말과 전기말 현재 임직원에 대한 대여금의 내용

(단위: 천원)			
구 분	거 래 내 용	당기말	전기말
단기대여금	차량구매대여금 등	254,000	451,189
	우리사주조합대출 등	175,556	-
	주택임차대여금	60,000	-
장기대여금	우리사주조합대출 등	424,480	-
합 계		914,036	451,189

##### 6. 당기말 현재 연결실체가 주요 특수관계자를 위하여 제공하고 있는 담보 및 보증의 내역

###### 가. 지급보증

단위: 천원)							
구분	제 공 자	제 공 받 는 자	지급보증 등			제공받은 회사의 사용내역	
			보증내역	주식수	금 액	여신금액 등	여신금융기관
기 타	㈜웅진홀딩스	웅진금융제일(유)	지급보증	-	124,315	124,315	㈜아이비케이캐피탈 등(주1)
	㈜웅진홀딩스	우리사주조합	지급보증	-	666,384	666,384	㈜신한은행
	㈜웅진홀딩스	우리사주조합	연대보증	-	60,000	60,000	(주)우리은행
	웅진에너지㈜	우리사주조합	지급보증	-	9,317,000	9,317,000	㈜우리은행
	웅진에너지㈜	우리사주조합	지급보증	-	5,103,000	5,103,000	㈜신한은행
합 계					15,270,699	15,270,699	-

주1) 당기말 현재 연결실체는 지급보증과 관련하여 124,315천원의 지급보증충당부채를 계상하고 있습니다.

###### 나. 담보제공

(단위: 천원)					
특수관계 구분	특수관계자명	담보제공자산	장부금액	담보설정액	제공처
기 타	웅진폴리실리콘(주)	웅진에너지(주) 주식(*1) (8,890,000주)	18,677,890	100,757,018	서울보증보험(주)

주1) 연결실체는 담보제공자산과 관련하여 당기말 현재 19,113,500천원의 금융보증충당부채를 계상하고 있습니다.

7. 당기말 현재 당사가 특수관계자로부터 제공받고 있는 담보 및 보증의 내역은 없습니다.

#### <연결실체간 중요거래>

1. 당기와 전기 중 연결실체간의 매출·매입거래 및 기타거래 내역은 다음과 같습니다.

가. 당기

(단위: 천원)		
회 사 명	매출 등	매입 등
(주)북센	1,685,775	107,538
(주)오피엠에스	170,430	181,909
웅진에너지(주)	4,622,109	124,200
(주)웅진플레이도시	3,703,121	920,437
(주)태승엘피	120,000	—
(주)웅진투투럽	151,818	127,089
(주)렉스필드컨트리클럽	689,154	64,980
(주)오션스위츠	872,426	—
합 계	12,014,833	1,526,153

나. 전기

(단위: 천원)		
회 사 명	매출 등	매입 등
(주)북센	1,828,236	107,039
(주)오피엠에스	36,568	108,012
웅진에너지(주)	1,584,623	—
웅진케미칼(주)(*1)	13,910,750	2,896
(주)웅진플레이도시	1,706,156	150,814
더블유피디제일차(유)	3,394,392	—
웅진텍스타일(주)(*1)	537,675	—
합 계	22,998,400	368,761

주1) 연결실체 제외 전의 거래내역입니다.

한편, 상기 연결실체 간의 거래는 연결재무제표 작성시 제거되어 본 연결재무제표 상에는 포함되지 아니하였습니다.

2. 당기와 전기 중 연결실체간의 자금 거래 내역은 다음과 같습니다.

가. 당기

(단위: 천원)						
특수관계자명	자금대여거래		출자		자금차입거래	
	대여	회수	현금출자	현물출자	차입	상환
WJ&COMPANY, INC.	-	-	1,591,790	388,250	-	-
웅진에너지㈜	6,000,000	6,000,000	10,000,000	-	-	-
합 계	6,000,000	6,000,000	11,591,790	388,250	-	-

나. 전기

(단위: 천원)				
특수관계자명	자금대여거래		자금차입거래	
	대여	회수	차입	상환
더블유피디제일차(유)	62,811,301	-	-	-
복센제일차(유)	-	-	1,333,333	-
제이에이치더블유(유)	-	-	33,968,569	-
합 계	62,811,301	-	35,301,902	-

3. 당기말과 전기말 현재 연결실체간의 채권·채무내역은 다음과 같습니다.

가. 당기

(단위: 천원)						
특수관계자명	채권			채무		
	매출채권	대여금	기타채권	매입채무	차입금	기타채무
(주)복센	2,403,706	-	162,494	-	-	646,160
(주)오피엠에스	162,818	-	-	-	-	26,881
웅진에너지㈜	6,779,283	-	57,588	2,664,832	1,800,000	4,172,039
(주)웅진플레이도시	900,400	28,811,811	11,430,463	1,824,750	-	-
(주)태승엘피	132,000	-	-	-	-	56,147
(주)웅진투투럽	29,942	-	-	-	-	47,898
(주)엑스필드컨트리클럽	594,267	-	3,504,750	-	27,011,811	11,855,147
(주)오션스위츠	34,682	-	2,345,367	-	-	-
더블유피디제일차(유)	-	-	70,916,540	-	-	-
합계	11,037,098	28,811,811	88,417,202	4,489,582	28,811,811	16,804,272

## 나. 전기

(단위: 천원)						
특수관계자명	채권			채무		
	매출채권	대여금	기타채권	매입채무	차입금	기타채무
(주)복센	1,565,242	-	47,140	2,284	-	29,530
(주)오피엠에스	25,949	-	-	9,900	-	11,081
웅진에너지(주)	1,806,099	-	57,912	-	-	125,379
웅진케미칼㈜(*1)	4,562,043	-	-	-	-	644,564
(주)웅진플레이도시	693,450	-	3,122,840	-	-	-
더블유피디제일차(유)	-	62,811,301	-	-	-	-
웅진텍스타일㈜(*1)	53,254	-	-	-	-	-
합계	8,706,037	62,811,301	3,227,892	12,184	-	810,554

주1) 연결실체 제외 전의 채권·채무내역입니다.

한편, 연결실체간의 채권·채무는 연결재무제표 작성시 제거되어 본 연결재무제표 상에는포함되지 아니하였습니다.

4. 당기말 현재 연결실체간의 지급보증 및 담보제공내역은 다음과 같습니다.

### 가. 지급보증

(단위: 천원)					
제공자	제공받는자	지급보증 등		제공받은자의 사용 내역(여신금액 등)	채권자
		보증내역	금 액		
㈜웅진홀딩스	㈜웅진플레이도시	자금보충	182,000,000	59,599,576	하나은행 등

주1) 연결실체는 최초 대출금의 일부를 중도 상환을 하였으며 당기 말 현재 대출 잔액은 여신금액과 동일합니다.

### 나. 담보제공

(단위: 천원)					
제공자	제공받는자	담보제공자산 등		제공받은자의 사용 내역(여신금액 등)	담보권자
		제공내역	제공금액		
㈜웅진플레이도시	더블유피디제일차(유)	토지, 건물 및 완성상가 등 신탁	182,000,000	59,599,576	하나은행 등(*1)
		자산의 1순위 우선수익권			
		보험금청구권			
오션스위츠㈜	㈜웅진홀딩스	건물(334호외 57실)	9,858,404	7,400,000	㈜웅진홀딩스
합 계			191,858,404	66,999,576	

주1) 연결실체는 최초 대출금의 일부를 중도 상환을 하였으며 당기 말 현재 대출 잔액은 여신금액과 동일합니다.





## XI. 그 밖에 투자자 보호를 위하여 필요한 사항

### 1. 투자자 보호를 위하여 필요한 사항

#### 가. 최근 주주총회 의사록 요약

주총일자	안 건	결 의 내 용	비 고
제32기 정기주주총회 (2015.03.27)	제1호 의안: 제31기 재무제표 승인의 건	원안대로 승인	-
	제2호 의안: 정관 변경의 건	원안대로 승인	
	제3호 의안: 이사 선임의 건	원안대로 승인 (구본용 사외이사 신규선임)	
	제4호 의안: 이사보수한도 승인의 건	원안대로 승인 (20억원으로 승인)	
	제5호 의안: 감사보수한도 승인의 건	원안대로 승인 (3억원으로 승인)	
	제6호 의안: 주식매수선택권 부여의 건	원안대로 승인	
제31기 정기주주총회 (2014.03.21)	제1호 의안: 제31기 재무제표 승인의 건	원안대로 승인	-
	제2호 의안: 정관 변경의 건	원안대로 승인	
	제3호 의안: 이사 선임의 건	원안대로 승인 (배보경, 오영주 사외이사 신규선임)	
	제4호 의안: 감사 선임의 건	원안대로 승인	
	제5호 의안: 이사보수한도 승인의 건	원안대로 승인 (20억원으로 승인)	
	제6호 의안: 감사보수한도 승인의 건	원안대로 승인 (3억원으로 승인)	
2013년도 1차 임시주주총회 (2013.05.28)	제1호 의안: 이사선임의 건	원안대로 승인	-
	제2호 의안: 대표이사선임의 건	원안대로 승인	
	제3호 의안: 이사보수한도 승인의 건	원안대로 승인 (20억원으로 승인)	
제30기 정기주주총회	미개최	미개최	-

주1) 채무자회생 및 파산에 관한 법률 제260조에 의거, 회생계획인가법인은 회생계획의 수행에 있어서 주주총회를 필요로 하지 않아 이에 따라 제30기 정기주주총회는 개최하지 않았습니다.

#### 나. 우발채무 및 약정사항 등

##### 1) 부인권 소송 등의 수행을 위한 물적분할 신설회사의 설립

당사는 채무자회생 및 파산에 관한 법률 제283조 제1항이 정한 회생절차종결의 요건을 구비하여 서울중앙지방법원으로부터 2014년 2월 11일자로 회생절차종결 결정을 받았습니다. 회생절차의 신속한 종결을 통해 정상적으로 사업을 영위하기 위해서 (주)웅진홀딩스(분할존속회사)는 부인권 소송 등을 수행할 (주)태승엘피(분할신설회사)를 설립하였으며, 분할신설회사((주)태승엘피)에 이전된 부인권 소송 등이 모두 확정되면, 회생법원의 허가를 받아 소송 결과에 따른 권리,의무를 분할존속회사((주)웅진홀딩스)에 모두 이전한 후 해산하거나 분할존속회사((주)웅진홀딩스)와 합병합니다.

분할신설회사(주식회사 태승엘피)가 분할존속회사(주식회사 웅진홀딩스)로부터 수계한 소송사건은 원고 미래에셋파트너스오호사모투자전문회사가 제기한 회생채권조사확정재판 등 총 32건입니다.

물적분할 이후 분할신설회사(주식회사 태승엘피)는 회생계획에 따라 분할존속회사(주식회사 웅진홀딩스)에 존속하는 채무에 대하여 분할존속회사(주식회사 웅진홀딩스)와 연대책임을 부담하지 않으나

, 분할존속회사(주식회사 웅진홀딩스)는 분할신설회사(주식회사 태승엘피)로 이전되는 자산, 소송 등의 결과에 따른 채무에 대하여 분할신설회사(주식회사 태승엘피)와 연대책임을 부담합니다.

## 2) 미확정회생채권 현실화 예상금액

연결실체의 모회사인 주식회사 웅진홀딩스는 부인한 자금보충의무 등 미확정회생채권의 현실화예상 금액 539,186백만원 중 99,177백만원을 현금변제하였으며, 나머지 예상금액 중 469,548백만원은 회생채권 조사확정재판에 대한 이의의 소에 대한 진행상황 등을 반영하여 지급보증충당부채 등으로 회계처리하였습니다.

## 3) 웅진폴리실리콘(주)의 지분증권에 대한 주주간 약정

연결실체의 특수관계자인 웅진폴리실리콘(주)는 2009년 6월 26일자로 미래에셋파트너스오토호사모투자전문회사와 투자약정을 체결하고, 2009년 7월 17일자로 99,999,997천원(13,333,333주, 주당 7,500원) 규모의 유상증자를 실시하였습니다. 상기의 투자약정과 관련하여 연결실체가 미래에셋파트너스오토호사모투자전문회사와 2009년 6월 26일자로 체결한 주주간약정의 주요 내역은 다음과 같습니다.

구 분	내 용
우선매수권 보유	미래에셋파트너스오토호사모투자전문회사가 연결실체와 연결실체의 특수관계자가 아닌 제3자에게 웅진폴리실리콘(주)의 지분증권을 양도하고자 하는 경우, 연결실체는 해당 지분증권을 우선하여 매수할 수 있는 권리 보유
매각참여권 부여	연결실체가 보유하고 있는 웅진폴리실리콘(주)의 지분증권을 연결실체의 특수관계자가 아닌 제3자에게 양도하고자 하는 경우, 미래에셋파트너스오토호사모투자전문회사는 해당 지분증권을 우선하여 매수할 수 있는 권리 보유

이 외에도 2012년 12월 31일까지 웅진폴리실리콘(주)가 상장하지 못하는 등의 사유발생 시 미래에셋오토호사모투자전문회사는 웅진폴리실리콘(주)에 대한 투자금액 99,999,997천원에 일정이자 가산액으로 연결실체에 웅진폴리실리콘(주) 주식의 매수를 청구할 수 있는권리를 가지는 약정을 체결하고 있습니다. 그리고 연결실체는 상기 약정에 따라 웅진폴리실리콘(주) 주식을 매수함으로써 발생하는 손실을 보전받는 약정을 웅진폴리실리콘(주)와체결하고 있습니다.

한편, 연결실체는 매수의 이행을 위하여 연결실체 명의의 미래에셋증권(주) 계좌에 이에 상당하는 금액을 예치하고 있습니다. 당기말 현재 연결실체는 미래에셋오토호사모투자전문회사와 상기 약정의 법률적 효력 및 회생담보권 인정여부에 대하여 소송을 진행 중에 있습니다.

당기말 현재 이러한 약정의 법률적 효력 및 연결실체의 금전채무 발생가능성에 대해서는 예측할 수 없습니다.

## 4) 웅진에너지(주)의 지분증권에 대한 주주간 약정

웅진에너지(주)는 SunEdison International, Inc.를 대상으로 - 총 투자액 미화 USD 10,000,000 상당의 원화(Korea Won)를 주식매수계약서상 회차별 일정조건 충족에 따라 - 총4번의 균등액으로 나누어 유상증자의 방식으로 신주를 발행할 예정이며, 이와 관련하여 주주간 계약을 아래와 같이 체결

하였습니다.

(단위:천원)		
구 분	내 용	
풋옵션 (매수청구권)에 관 한 사항	권리자	SunEdison International, Inc.
	의무이행사	주식회사 웅진홀딩스
	행사기간 (주1 참조)	- 각 회차별 보호예수기간(1년) 종료일로부터 90일 (단, 제1회차 발행분은 SPA계약서에 의거한 선행조건의 충족시 2015년 12월 1일부터 90일) - 풋옵션을 행사하는 서면통지를 수령한 날로부터 30일 이내에 거래종결
	행사가액 (주2 참조)	행사일 기준으로 결정된 주당 법정가격 (단, 행사일 기준 주가가 주당취득가와 동일하거나, 취득가의 150% 이상인 경우, 옵션행사 제한)
콜옵션 (매도청구권)에 관 한 사항	권리자	주식회사 웅진홀딩스
	의무이행사	SunEdison International, Inc.
	행사기간 (주1 참조)	상기 풋옵션 행사기간과 동일
	행사가액 (주2 참조)	상기 풋옵션 행사가액과 동일 (단, 행사일 기준 주가가 주당취득가와 동일하거나, 취득가의 50% 이하인 경우, 옵션행사 제한)

- (주1) 각 회차별 옵션행사기간(보호예수기간 종료일로부터 90일)에도 불구하고, 웅진에너지(주) 또는 SunEdison International Inc.이 관련 법령에 따라, 기업구조조정촉진법이나 기타 다른 법률에 의 하여 파산, 부도, 회생절차의 대상이 되거나 대상이 될 것으로 합리적으로 예상되는 경우, 각 옵션의 조기행사가 가능함. 단, 이에 따른 보호예수기간중 행사에 대해서는 보호예수기간이 종료되는 시점 에 효력이 발생하며, 이 경우 당사는 해당 주식매가 종료되는 시점까지 국내 금융기관에 해당 금 원을 예치하여야 함.
- (주2) 주당법정가격은 아래 금액 중 더 낮은 가격을 의미함.
- (a) 다음의 각 가격에 대한 단순평균값: (x) 기준일 직전일(이하 "개시일")로부터 1개월 동안의 주식의 가중평균가격, (y) 개시일로부터 1주일 동안의 주식의 가중평균가격 및 (z) 개시일의 주식의 가중평균가격
- (b) 개시일 기준 주식의 가중평균가격
- (주3) 회차별 유상증자를 통해 발행되는 신주는 주권상장일로부터 1년간 한국예탁결제원에 전량 보호예수함.

5) 당기말 현재 주요 소송관련 내용은 다음과 같으며, 이러한 소송과 관련하여 재무제표에 미치는 영향을 당기말 현재 예측할 수 없습니다.

#### ① 연결실체가 원고인 소송

연결실체가 원고인 소송사건은 회생채권조사확정재판 상 존재결정에 대하여 동 결정의 취소를 구하기 위한 소송 등으로 총27건(소송가액 364,918백만원)이 소송 계류중에 있습니다.

#### ② 연결실체가 피고인 소송

연결실체가 피고로 회생채권이 존재하지 않음을 확정한 조사확정재판에 대하여 이의를 구하는 소송 등 총12건(소송가액 138,186백만원)이 소송 계류중에 있습니다.

6) 당기말 현재 연결실체의 차입금 및 거래약정과 관련하여 건질로 제공된 어음과 수표의 내용

(단위: 천원)				
구 분	제 공 처	매 수	금액	내 용
어음	(주)IBK캐피탈	1	백지	할인어음 지급보증

	(주)상호유직	1	50,000	거래이행보증
	(주)타임박스	1	25,000	거래이행보증

7) 당기말 현재 금융기관 등과 체결한 주요 약정사항

(단위: 천원)				
구 분	금융기관	물건또는내용	약정금액	실행금액
당좌차월	(주)국민은행	당좌대출	3,325,000	2,301,056
대출약정	(주)국민은행 외	구매자금대출	7,750,000	7,433,072
대출약정	(주)국민은행	기업구매론	5,100,000	4,817,581
대출약정	(주)신한은행 외	기업어음할인	12,000,000	12,000,000
대출약정	(주)신한은행 외	일반자금대출	25,560,000	25,560,000
대출약정	한국산업은행	산업운영대출	8,500,000	8,500,000
대출약정	(주)하나은행 등	담보대출	59,599,576	59,599,576
대출약정	(주)신한은행	일반자금대출약정	16,662,367	16,662,367
대출약정	(주)신한은행	에너지이용합리화대출약정	5,355,000	5,355,000
대출약정	한국산업은행	일반자금대출약정	40,000,000	38,472,000
합 계			183,851,943	180,700,652

8) 당기말 현재 연결실체의 보험가입현황

(단위: 천원)			
보험종류	부보대상	부보금액	보험회사
재산종합보험	건물	106,724,691	메리츠화재해상보험(주)
	건축물	2,782,651	
	기계장치	227,406,010	
	공구기구	8,961,280	
	비품	3,977,215	
	차량운반구	124,513	
기계손해담보		247,328,926	
기업휴지손해담보		147,213,259	
합 계		744,518,545	

한편, 상기 부보사항 이외에 연결실체는 가스사고배상책임보험 및 임원배상책임보험에 대한 보험에 가입하고 있으며, 종업원에 대해서는 단체상해보험에 가입하고 있습니다.

9) 당기말 현재 연결실체의 구매계약 및 장기판매계약

당기말 현재 연결실체는 SunEdison Products Singapore Pte. Ltd.으로부터 주요 원재료인 Poly Silicon을 2016년 2월까지 약정된 가격으로 공급받는 장기구매계약을 체결하고 있으며 동시에 동사와 2016년 2월까지 약정된 가격으로 Ingot을 판매하는 장기판매계약을 체결하고 있습니다.

당기말 현재 연결실체는 Wacker Chemie AG로부터 주요 원재료인 Poly Silicon을 2016년 12월까지 약정된 가격으로 공급받는 장기구매계약을 체결하고 있습니다. 한편, 당기 보고기간종료일 현재 선지급한 구매대금과 관련하여 단기선급금과 장기선급금으로 계상된 금액은 각각 2,260백만원 및 27,781백만원입니다.

당기말 현재 연결실체는 (주)웅진폴리실리콘으로부터 주요 원재료인 Poly Silicon을 2015년말까지 약정된 가격으로 공급받는 장기 구매계약을 체결하고 있고 구매하여 왔으나, (주)웅진폴리실리콘의 사정으로 계약물량 공급받기가 어려운 상태입니다. 한편, 당기말 현재 선지급한 구매대금과 관련하여 선급금에 계상된 금액은 26,615백만원입니다. 상기 선급금에 대해서는 전액 대손충당금이 설정되어 있습니다.

당기말 현재 연결실체는 DERMALOGICA, INC.로부터 주요 상품인 화장품을 2016년 12월 31일까지 약정된 가격으로 공급받는 장기 구매계약을 체결하고 있으며 동시에 2016년 12월 31일까지 국내시장에 판매할 수 있는 장기판매 계약을 체결하고 있습니다.

10) 당기말 현재 연결실체는 다음과 같이 기타보증을 제공받고 있습니다

당기말 현재 연결실체는 극동건설(주)의 공사이행보증과 관련하여 건설공제조합으로부터 32,193백만원, 이행지급보증 및 계약이행보증과 관련하여 (주)서울보증보험으로부터 160백만원의 지급보증 및 1,533백만원의 이행보증을 제공받고 있습니다.

또한 계약이행보증과 관련하여 17백만원, 가스사용료 등과 관련하여 192,700천원의 지급보증을 서울보증보험(주)로부터 제공받고 있습니다.

한편 연결실체의 모회사인 주식회사 웅진홀딩스는 IT사업본부의 입찰보증금 등으로 (주)서울보증보험으로부터 이행보증을 받은 사실이 있으며 채권신고 절차에 따라 (주)서울보증보험은 동건과 관련하여 주식회사 웅진홀딩스에 6,034백만원의 회생채권을 신고한 사실이 있습니다.

또한 당기말 현재 연결실체는 일괄여신한도 거래약정에 따라 (주)우리은행으로부터 55백만원의 외화 지급보증을 제공받고 있습니다.

<주식회사 웅진홀딩스에 관한 사항 (별도기준)>

1) 부인권 소송 등의 수행을 위한 물적분할 신설회사의 설립

당사는 채무자회생 및 파산에 관한 법률 제283조 제1항이 정한 회생절차종결의 요건을 구비하여 서울중앙지방법원으로부터 2014년 2월 11일자로 회생절차종결결정을 받았습니다. 회생절차의 신속한 종결이 요청되는 분할존속회사(주식회사 웅진홀딩스)는 분할 이후 종결절차를 밟아 정상적으로 사업을 영위하고, 분할신설회사(주식회사 태승엘피)는 부인권 소송을 계속 수행합니다. 회사로부터 분할신설회사에 이전된 부인권 소송이 모두 확정되면, 회생법원의 허가를 받아 소송 결과에 따른 권리, 의무를 분할존속회사에 모두 이전한 후 분할신설회사를 해산하거나 분할존속회사와 분할신설회사를 합병합니다. (주석33,34 참조)

분할신설회사(주식회사 태승엘피)가 분할존속회사(주식회사 웅진홀딩스)로부터 수계한 소송사건은 원고 미래에셋파트너스오호사모투자전문회사가 제기한 회생채권조사확정재판 등 총 32건이며, 당기말 현재 진행중인 소송사건은 15건입니다.

한편, 수계후 소송중인 사건으로 인해 (주)웅진씽크빅 주식(관계기업투자) 중 1,023,829주는 당사 명의 증권계좌에서 인출제한되어 있습니다.

물적분할 이후 분할신설회사(주식회사 태승엘피)는 회생계획에 따라 분할존속회사(주식회사 웅진홀딩스)에 존속하는 채무에 대하여 분할존속회사(주식회사 웅진홀딩스)와 연대책임을 부담하지 않으나, 분할존속회사(주식회사 웅진홀딩스)는 분할신설회사(주식회사 태승엘피)로 이전되는 자산, 소송 등의 결과에 따른 채무에 대하여 분할신설회사(주식회사 태승엘피)와 연대책임을 부담합니다.

## 2) 미확정회생채권 현실화 예상금액

당사는 부인한 자금보충의무 등 미확정회생채권의 현실화예상금액 539,186백만원 중 99,177백만원을 현금변제하였습니다. 현재 회생채권 조사확정재판에 대한 이의의 소에 대한 진행상황 등을 반영하여 469,548백만원을 지급보증충당부채 등으로 회계처리하였습니다.

3) 당기말 현재 주요 소송관련 내용은 다음과 같으며, 이러한 소송과 관련하여 재무제표에 미치는 영향을 당기말 현재 예측할 수 없습니다.

### ① 당사가 원고인 소송

당사가 원고인 소송사건은 회생채권조사확정재판 상 존재결정에 대하여 동 결정의 취소를구하기 위한 소송 등으로 총4건(소송가액 29,223백만원)이 계류중에 있습니다.

### ② 당사가 피고인 소송

당사가 피고인 소송사건은 납품대금에 대하여 회생채권으로 확정을 구하는 소송으로1건(소송가액 121백만원)이 계류중에 있습니다.

## 4) 당기말 현재 당사는 다음과 같이 기타보증을 제공받고 있습니다

당사는 IT사업본부의 입찰보증금 등으로 (주)서울보증보험으로부터 이행보증을 받은 사실이 있으며 채권신고 절차에 따라 (주)서울보증보험은 동건과 관련하여 주식회사 웅진홀딩스에 6,034백만원의 회생채권을 신고한 사실이 있습니다.

당기말 현재 당사는 극동건설(주)의 공사이행보증과 관련하여 건설공제조합으로부터 32,193백만원, 이행지급보증 및 계약이행보증과 관련하여 (주)서울보증보험으로부터 160백만원의 지급보증 및 1,533백만원의 이행보증을 제공받고 있습니다.

## 5) 웅진에너지(주)의 지분증권에 대한 주주간 약정

웅진에너지(주)는 SunEdison International, Inc.를 대상으로 - 총 투자액 미화 USD 10,000,000 상당의 원화(Korea Won)를 주식매수계약서상 회차별 일정조건 충족에 따라 - 총 4번의 균등액으로 나누어 유상증자의 방식으로 신주를 발행할 예정이며, 이와 관련하여 주주간 계약을 아래와 같이 체결하였습니다.

(단위:천원)	
구 분	내 용

풋옵션 (매수청구권)에 관한 사항	권리자	SunEdison International, Inc.
	의무이행사	주식회사 웅진홀딩스
	행사기간 (주1 참조)	- 각 회차별 보호예수기간(1년) 종료일로부터 90일 (단, 제1회차 발행분은 SPA계약서에 의거한 선행조건의 충족시 2015년 12월 1일부터 90일) - 풋옵션을 행사하는 서면통지를 수령한 날로부터 30일 이내에 거래종결
	행사가액 (주2 참조)	행사일 기준으로 결정된 주당 법정가격 (단, 행사일 기준 주가가 주당취득가와 동일하거나, 취득가의 150% 이상인 경우, 옵션행사 제한)
콜옵션 (매도청구권)에 관한 사항	권리자	주식회사 웅진홀딩스
	의무이행사	SunEdison International, Inc.
	행사기간 (주1 참조)	상기 풋옵션 행사기간과 동일
	행사가액 (주2 참조)	상기 풋옵션 행사가액과 동일 (단, 행사일 기준 주가가 주당취득가와 동일하거나, 취득가의 50% 이하인 경우, 옵션행사 제한)

- 각 회차별 옵션행사기간(보호예수기간 종료일로부터 90일)에도 불구하고, 웅진에너지(주) 또는 SunEdison International Inc.이 관련 법령에 따라, 기업구조조정촉진법이나 기타 다른 법률에 의 하여 파산, 부도, 회생절차의 대상이 되거나 대상이 될 것으로 합리적으로 예상되는 경우, 각 옵션의 조기행사가 가능함. 단, 이에 따른 보호예수기간중 행사에 대해서는 보호예수기간이 종료되는 시점 에 효력이 발생하며, 이 경우 당사는 해당 주식매매가 종료되는 시점까지 국내 금융기관에 해당 금 원을 예치하여야 함.
- (주2) 주당법정가격은 아래 금액 중 더 낮은 가격을 의미함.
- (a) 다음의 각 가격에 대한 단순평균값: (x) 기준일 직전일(이하 "개시일")로부터 1개월 동안의 주식의 가중평균가격, (y) 개시일로부터 1주일 동안의 주식의 가중평균가격 및 (z) 개시일의 주식의 가중평균가격
- (b) 개시일 기준 주식의 가중평균가격
- (주3) 회차별 유상증자를 통해 발행되는 신주는 주권상장일로부터 1년간 한국예탁결제원에 전량 보호예수함.

## <웅진에너지(주)에 관한 사항>

### 1) 당기말 현재 금융기관과의 주요 차입약정한도액과 실행금액

(단위: 천원)			
금 융 기 관	구 분	약정한도액	실행금액
(주)신한은행	일반자금대출약정	16,662,367	16,662,367
	에너지이용합리화대출약정	5,355,000	5,355,000
한국산업은행	일반자금대출약정	38,472,000	38,472,000
합 계		60,489,367	60,489,367

### 2) 당기말 현재 당사가 금융기관에게 제공한 담보의 내역

(단위: 천원)					
담보제공자산	장부가액	관련차입금	금융기관	채권최고액	차입금액
토지, 건물 및 기계장치	126,410,644	일반대출 외	한국산업은행 등	92,166,400	60,489,367
토지, 건물 및 기계장치	157,523,959	외화사채	호주뉴질랜드은행 등	65,952,000	65,952,000

- 3) 당기말 현재 당사는 SunEdison Products Singapore Pte. Ltd.으로부터 주요 원재료인 Poly Silicon을 2016년 12월까지 약정된 가격으로 공급받는 장기구매계약을 체결하고 있습니다.
- 4) 당기말 현재 당사는 SunEdison Products Singapore Pte. Ltd.에 2016년 12월까지 약정된 가격으로 Ingot을 판매하는 장기판매계약을 체결하고 있습니다.
- 5) 당기말 현재 당사는 Wacker Chemie AG로부터 주요 원재료인 Poly Silicon을 2024년 12월까지 약정된 가격으로 공급받는 장기구매계약을 체결하고 있습니다. 한편, 당기 보고기간 말 현재 선지급한 구매대금과 관련하여 단기선급금과 장기선급금으로 계상된 금액은 각각 2,260백만원 및 27,054백만원입니다.
- 6) 당기말 현재 당사는 (주)웅진폴리실리콘으로부터 주요 원재료인 Poly Silicon을 2015년말까지 약정된 가격으로 공급받는 장기구매계약을 체결하였으나, (주)웅진폴리실리콘의 사정으로 계약물량 공급 이행이 어려운 상태입니다. 이에 따라 당기말 현재 구매를 위해 선지급한 금액은 26,615백만에 대해서는 전액 대손충당금을 계상하고 있습니다.
- 7) 당기말 현재 당사는 서울보증보험(주)으로부터 계약이행보증과 관련하여 66백만원의 지급보증을 제공받고 있습니다.
- 8) 당사는 외화매출채권의 환율변동위험을 회피하기 위하여 통화선도계약을 체결하고 있으며, 당기말 현재 위험회피목적 통화선도계약은 모두 결제되었습니다.

<(주)복센에 관한 사항>

- 1) 당기말 현재 차입금 및 거래약정과 관련하여 건질로 제공된 어음과 수표의 내용

(단위: 천원)				
구 분	제 공 처	매 수	금액	내 용
어음	(주)IBK캐피탈	1	백지	할인어음 지급보증
	(주)삼호뮤직	1	50,000	거래이행보증
	(주)타임박스	1	25,000	거래이행보증

- 2) 당기말 현재 연결실체는 금융기관 등과 체결한 주요 약정사항

(단위: 천원)				
구 분	금융기관	물건또는내용	약정금액	실행금액
당좌차월	(주)국민은행	당좌대출	3,325,000	1,183,519
대출약정	(주)국민은행 외	구매자금대출	7,750,000	6,887,949
	(주)국민은행	기업구매론	5,100,000	4,469,124
	(주)신한은행 외	기업어음할인	12,000,000	12,000,000
	(주)하나은행	사모사채	7,000,000	6,000,000



	(주)산업은행	산업운영대출	8,500,000	8,500,000
	(주)신한은행 외	일반자금대출	19,530,000	19,530,000
	IBK캐피탈	받을어음할인	8,000,000	684,003
합 계			71,205,000	59,254,595

### 3) 당기말 현재 계류중인 소송사건 현황

(단위: 천원)				
사건명	원고	피고	소송가액	소송현황
<당사가 피고인 사건>				
손해배상청구소송	(주)로지스큐브	(주)북센 외 30	1,410,000	1심 진행중
면책확인 의 소	지윤석	지경민 외 1명	17,500	1심 진행중
손해배상청구소송	(주)파파스토리	(주)북센	10,526	1심 진행중
손해배상청구소송	이도경	(주)북센	69,700	2심 진행중
<당사가 원고인 사건>				
손해배상청구소송	(주)북센	오에이치시스템(주)	197,292	1심 진행중
면책확인 의 소	(주)북센	양명길	1,095,039	1심 진행중
손해배상청구소송	(주)북센	주식회사 에센케이	38,549	1심 진행중
손해배상청구소송	(주)북센	이상호	2,358	1심 진행중
손해배상청구소송	(주)북센	최호준	230,904	2심 진행중

주1) 상기 계류중인 소송사건에 대해서는 소송의 결과를 합리적으로 예측할 수 없어 총당부채를 설정하지 않고 있습니다.

#### <(주)웅진플레이도시에 관한 사항>

##### 1) 계류중인 소송사건

당기말 현재 당사는 동산인도 소송 등과 관련한 5건(소송가액 3,264,371천원)이 계류 중에 있습니다 . 동 소송사건의 결과는 현재 시점에서 합리적으로 예측할 수 없습니다.

2) 당기말 현재 당사는 가스사용료 등과 관련하여 서울보증보험(주)로부터 192,700천원의 지급보증을 제공받고 있습니다.

#### <(주)렉스필드컨트리클럽에 관한 사항>

##### 1) 계류중인 소송사건

여주지원의 손해배상 소송사건으로 당사가 피고로 계류중인 소송사건은 1건으로 소송금액은 20,000천원입니다

##### 2) 우발부채 및 제재사항 등

당사의 특수관계자인 웅진폴리실리콘(주)는 2009년 6월 26일자로 미래에셋파트너스오호사모투자전문회사와 투자약정을 체결하고, 2009년 7월 17일자로 99,999,997천원(13,333,333주, 주당 7,500원) 규모의 유상증자를 실시하였습니다.

2012년 12월 31일까지 웅진폴리실리콘(주)가 상장하지 못하는 등의 사유발생시 미래에셋오호사모 투자전문회사는 웅진폴리실리콘(주)에 대한 투자금액 99,999,997천원에 일정이자 가산액으로 당사 및 특수관계인인 (주)웅진홀딩스에 웅진폴리실리콘(주) 주식의 매수를 청구할 수 있는 권리를 가지는 약정을 체결하고 있습니다. 그리고 당사는 상기 약정에 따라 웅진폴리실리콘(주) 주식을 매수함으로써 발생하는 손실을 보전받는 약정을 웅진폴리실리콘(주)와 체결하고 있습니다.

한편, (주)웅진홀딩스는 매수의 이행을 위하여 (주)웅진홀딩스 명의의 미래에셋증권(주) 계좌에 이에 상당하는 금액을 예치하고 있습니다.

#### <(주)오션스위츠에 관한 사항>

##### 1) 계류중인 소송사건

당기 중에 주식회사 오션시티가 (주)오션스위츠를 피고로 하여 객실3실에 대한 소유권이전등기절차 이행의 소송을 진행하였습니다. 당기말 현재 소송은 진행중입니다.

#### <(주)태승엘피에 관한 사항>

당기말 현재 주요 소송관련 내용은 다음과 같으며, 이러한 소송과 관련하여 재무제표에 미치는 영향을 당기말 현재 예측할 수 없습니다.

##### 1) 당사가 원고인 소송

당사가 원고인 소송사건은 회생채권조사확정재판 상 존재결정에 대하여 동 결정의 취소를구하기 위한 소송 등으로 총10건(소송가액 331,308백만원)이 계류중에 있습니다.

##### 2) 당사가 피고인 소송

당사가 피고인 소송사건은 납품대금에 대하여 회생채권으로 확정을 구하는 소송으로5건(소송가액 137,241백만원)이 계류중에 있습니다.

##### 3) 이전된 부인권 소송

(주)태승엘피(분할신설회사)가 (주)웅진홀딩스(분할존속회사)로 부터 수계한 소송사건은 다음과 같습니다.

분할신설회사에 이전된 부인권 소송이 모두 확정되면, 회생법원의 허가를 받아 소송 결과에 따른 권리,의무를 분할존속회사에 모두 이전한 후 분할신설회사를 해산하거나 분할존속회사와 분할신설회사를 합병합니다.

(단위: 억원)			
번호	내용	약정내역	소송청구금액
1	광주오포현장	자금보충약정	376
2	홍천골프장현장	자금보충약정	409
3	홍천골프장현장	자금보충약정	152
4	홍천골프장현장	자금보충약정	202
5	파주당동현장	자금보충약정	272

6	파주당동현장	자금보충약정	273
7	파주당동현장	자금보충약정	396
8	내포현장	책임준공확약	392
9	웅진플레이도시 차입금	물상보증, 자금보충약정	698
10	극동건설 우즈베크현장	근보증서	199
11	광주오포/화성동탄현장	어음, 자금보충약정	190
12	광주오포현장	물상보증, 자금보충약정	238
13	서울저축은행 유상증자관련	물상보증, 자금보충약정	874
14	서울저축은행 유상증자관련	물상보증, 자금보충약정	350
15	웅진폴리실리콘	신주인수 및 확약서등	1,575

(\*) 소송결과는 현재로서는 예측할 수 없습니다.

## 2. 중단사업

### 가. (주)웅진플레이도시

연결실체는 (주)웅진플레이도시를 매각하기 위해 2014년 11월 7일자로 매각주관사로 선정하였으며 당기 중 매각예정자산으로 재분류하였습니다. 이에 따라 동 영업부문을 계속영업으로부터 분리하여 당기 및 전기 손익계산서에 중단영업으로 구분 표시하였습니다.

### 나. (주)웅진홀딩스

연결실체는 2013년 1월 30일에 네비게이션사업의 중단하였으며 기업구조조정을 촉진하고 재무구조 개선을 위하여 2013년 4월 29일 SSD사업부를 철수하기로 하였습니다. 이에 따라 동 영업부문을 계속영업으로부터 분리된 중단영업으로 당기 및 전기 손익계산서에 표시하였습니다.

### 다. 웅진식품(주)

회생계획에 따라 웅진식품(주)을 2013년 12월 6일 매각완료되었습니다.

### 라. 웅진케미칼(주)

회생계획에 따라 웅진케미칼(주)를 2014년 2월 28일 매각완료되었습니다.

### 마. 웅진폴리실리콘(주)

지배회사의 회생계획에 따라 2013년 12월 27일 보유지분의 일부를 매각하여 지배력을 상실하였으며 2014년 12월 5일에는 잔여지분을 모두 처분하였습니다.

### 바. (주)북센

총판사업(지역별 서적도매 사업), BTC사업(대형쇼핑몰입점 및 온라인 사업), 지류사업(지류도매 사업)을 2010년 4월 30일부터 중단하기로 결정하였습니다.

### 사. 손익계산서에 계상된 중단사업손익의 산출내역

당기와 전기 중 손익계산서에 계상된 중단사업손익의 산출내역은 다음과 같습니다.

#### ① 당기

(단위: 천원)			
구 분	(주)웅진플레이도시	(주)웅진홀딩스	합계
매 출 액	30,020,862	425,635	30,446,497
매출원가	-	417,859	417,859
매출총이익	30,020,862	7,776	30,028,638
판매비와관리비	24,933,313	22,288	24,955,601
영업이익(손실)	5,087,549	(14,512)	5,073,037
기타수익	156,742	-	156,742
기타비용	577,006	-	577,006
금융수익	133,935	-	133,935
금융원가	12,532,244	4,723,754	17,255,998
중단사업세전이익(손실)	(7,731,024)	(4,738,266)	(12,469,290)
법인세효과	-	-	-
중단사업이익(손실)	(7,731,024)	(4,738,266)	(12,469,290)

주1) 중단사업과 관련된 내부거래로 제거되는 이자비용에 대응하는 직접 이자수익(4,723,754천원)을 중단사업손익으로 분류하였습니다.

## ② 전기

(단위: 천원)						
구 분	웅진식품(주)	웅진케미칼(주)	웅진폴리실리콘(주)	(주)웅진홀딩스	(주)복센	합계
매 출 액	198,831,443	1,032,875,443	-	8,704,435	-	1,240,411,321
매출원가	(130,392,805)	(900,458,199)	-	(35,986,484)(*1)	-	(1,066,837,488)
매출총이익	68,438,638	132,417,244	-	(27,282,049)	-	173,573,833
판매비와관리비	(49,235,786)	(81,275,336)	(17,452,848)	(10,690,511)	-	(158,654,481)
영업이익(손실)	19,202,852	51,141,908	(17,452,848)	(37,972,560)	-	14,919,352
기타수익	2,609,941	20,561,976	20,357,227	-	52,661	43,581,805
기타비용	(3,941,239)	(16,477,919)	(223,439,696)	(127,498)	(62,500)	(244,048,852)
금융수익	116,920	1,722,040	1,161	-	-	1,840,121
금융원가	(2,195,564)	(15,081,099)	(67,178,800)	-	-	(84,455,463)
중단사업세전손실	15,792,910	41,866,906	(287,712,956)	(38,100,058)	(9,839)	(268,163,037)
법인세효과	(395,196)	(3,476,611)	-	-	-	(3,871,807)
중단사업손실	15,397,714	38,390,295	(287,712,956)	(38,100,058)	(9,839)	(272,034,844)

주1) 중단사업과 관련된 내부거래로 제거되는 매출에 대응하는 직접원가(27,939,235천원)을 중단사업손익으로 분류하였습니다.

## 3. 종속기업의 취득과 비지배지분

### 가. (주)렉스필드컨트리클럽

연결실체는 당기 중 골프장운영 및 체육시설업을 주요사업으로 영위하는 (주)렉스필드컨트리클럽의 주식 1,739,968주(지분율43.24%)를 최대주주의 특수관계인으로부터 2014년 10월 31일에 취득(자산

수증)하여 (주)렉스필드컨트리클럽의 지배력을 획득하였습니다.

(주)렉스필드컨트리클럽의 지분에 대하여 2014년 01월 01일에 취득거래가 있었다면, 경영진은 연결 실체의 당기 매출이 9,557,070천원, 당기순손실은 2,734,023천원으로 추정하고 있습니다.

(주)렉스필드컨트리클럽 인수시 식별가능한 자산과 부채의 공정가치, 이전대가 및 영업권의 산출내역은 다음과 같습니다.

(단위: 천원)			
구 분	공정가치	지분율	공정가치*지분율
유동자산(주1)	511,702	43.24%	221,260
비유동자산	201,024,935	43.24%	87,362,784
[자산총계]	201,536,637	43.24%	87,584,044
유동부채	20,472,107	43.24%	8,852,139
비유동부채	196,440,316	43.24%	84,940,793
[부채총계]	216,912,423	43.24%	93,792,932
인수한 식별가능한 순자산 공정가치	-	43.24%	-
총이전대가	-	-	-
비지배지분 공정가치	-	-	-
영업권	-	-	-

주1) 유동자산에는 89,530천원의 현금및현금성자산이 포함되어 있습니다.

사업결합과 관련된 현금흐름의 내역은 다음과 같습니다.

(단위: 천원)	
취득관련비용	-
취득한 종속기업이 보유한 현금	89,530
주식발행관련비용	-
순현금유입(출)액	89,530

취득법의 적용결과 잉가매수차익이 발생하지 않았으며 공정가치를 초과하는 이전대가가 없으므로 영업권은 산출되지 않았습니다.

#### 나. (주)오션스위츠

연결실체는 2014년 12월 29일자로 관광숙박운영업을 영위하는 (주)오션스위츠 주식 1,010,000주 (100.0%)를 웅진식품(주)로부터 (주)오션스위츠의 취득하여 지배력을 획득하였습니다.

(주)오션스위츠 주식 인수시 식별가능한 자산과 부채의 공정가치, 이전대가 및 영업권의 산출내역은 다음과 같습니다.

(단위: 천원)	
구 분	금 액
유동자산(주1)	5,586,360
비유동자산	49,647,036
[자산총계]	55,233,396
유동부채	46,458,989
비유동부채	409,790
[부채총계]	46,868,779
인수한 식별가능한 순자산 공정가치	8,364,618
총이전대가	4,000,000
비지배지분 공정가치	-
영업권(염가매수차익)	4,364,618

주1) 유동자산에는 3,696,681천원의 현금및현금성자산이 포함되어 있습니다.

사업결합과 관련된 이전대가의 내역은 다음과 같습니다.

(단위: 천원)	
발행주식의 공정가치	-
조건부 대가	4,000,000
합 계	4,000,000

사업결합과 관련된 현금흐름의 내역은 다음과 같습니다.

(단위: 천원)	
취득관련비용	-
취득한 종속기업이 보유한 현금	3,696,682
주식발행관련비용	-
순현금유입(출)액	3,696,682

취득법의 적용결과 염가매수차익이 4,364,618천원이 발생하였으며 연결 포괄손익계산서상 수익으로 계상하였습니다. 염가매수차익은 합병 이전 피합병회사의 순자산 공정가치가합병을 위한 이전대가를 초과함에 따라 발생하였습니다.

다. 웅진에너지(주)의 주식의 추가 취득

2014년 3월 27일, 연결실체는 종속기업인 웅진에너지(주)의 제3자배정 유상증자에 참여하여 총발행주식의 6.21%(출자납입액 10,000백만원)를 추가로 취득하고 총 지분율이 38.19%로 변경되었습니다. 동 지분의 취득대가로 비지배주주에게 지불한 금액은 없습니다.

한편 유상증자 전 지배주주지분의 순자산 공정가치는 28,245,982천원이며 유상증자 후 지배주주지분의 순자산 공정가치는 36,014,279천원으로 지분변동에 따른 공정가치와 추가 출자금액과의 차이

는 2,231,702천원으로 연결실체는 이를 연결자본잉여금으로 처리하였습니다.

#### 라. (주)웅진씽크빅의 주식 추가 취득

2014년 11월 4일, 연결실체는 종속기업인 (주)웅진씽크빅의 주주배정 유상증자에 참여하여 총발행 주식의 3.59%(출자납입액 7,230백만원)를 추가로 취득하고 총 지분율이 24.33%로 변경되었습니다. 동 지분의 취득대가로 비지배주주에게 지불한 금액은 없습니다.

한편 유상증자 전 지배주주지분의 순자산 공정가치는 51,363,431천원이며 유상증자 후 지배주주지분의 순자산 공정가치는 58,381,207천원으로 지분변동에 따른 공정가치와 추가 출자금액과의 차이는 212,998천원으로 연결실체는 이를 지분법자본변동으로 처리하였습니다.

#### 4. 회생절차종결

연결실체는 회생절차 신청을 통한 경영정상화를 도모하기 위하여 2012년 9월 26일 채무자회생 및 파산에관한법률에 따라 서울중앙지방법원에 회생절차개시를 신청하였습니다. 연결실체는 회생채무에 대한 변제재원마련을 위하여 코웨이(주) 지분전량과 웅진식품(주)지분전량을 매각하였습니다. 연결실체는 채무자회생 및 파산에 관한법률 제283조제1항이정한 회생절차종결의 요건을 구비하여 서울중앙지방법원으로부터 2014년 2월 11일자로 회생절차종결 결정을 받았습니다.

회생절차의 신속한 종결이 요청되는 분할존속회사(주식회사 웅진홀딩스)는 분할 이후 종결절차를 밟아 정상적으로 사업을 영위하고, 분할신설회사((주)태승엘피)는 부인권 소송을 계속해서 수행합니다. 분할존속회사로부터 분할신설회사에 이전된 부인권 소송이 모두확정되면, 회생법원의 허가를 받아 소송 결과에 따른 권리,의무를 분할존속회사에 모두 이전한 후 분할신설회사를 해산하거나 분할존속회사와 분할신설회사를 합병합니다.

가. 당기 및 전기의 회생채권의 변동내역은 다음과 같습니다.

##### 1) 당기

(단위: 천원)										
구 분	기초	인가후확정	권리변경		개시후이자	변제할금액	증가	감소	내부거래	기말
			출자전환	면제						
회생담보권										
물상보증채무(*1)	34,070,271	-	-	-	1,790,911	35,861,182	-	16,743,531	-	19,117,651
회생담보권 합계	34,070,271	-	-	-	1,790,911	35,861,182	-	16,743,531	-	19,117,651
회생채권										
대여채무	9,850,110	-	-	-	-	9,850,110	-	(7,713,148)	-	2,136,962
CP채무	27,469,062	-	-	-	-	27,469,062	-	(12,646,024)	-	14,823,038
공모사채채무	204,896,461	84,307	-	-	-	204,980,768	-	(111,975,303)	-	93,005,465
전환사채채무	3,593,117	-	-	-	-	3,593,117	-	(3,007,847)	-	585,270
상거래채무	41,769,901	333,097	-	-	-	42,102,998	-	(30,134,200)	-	11,968,798
임대보증금	-	-	-	-	-	-	-	-	-	-
특수관계자 대여채무	-	-	-	-	-	-	-	-	-	-
특수관계자 상거래채무	1,745,800	-	-	-	-	1,745,800	-	(1,570,534)	(3,730)	171,536
임원퇴직금채무	20,332	-	-	-	-	20,332	-	(19,690)	-	642
미확정구상채무(*2)	미정	-	-	-	-	미정	-	-	-	미정
미확정보증채무(*3)	미정	-	-	-	-	미정	-	-	-	미정

회생채권 합계	289,344,783	-	-	-	-	289,762,187	-	(167,066,746)	(3,730)	122,691,711
차감:유동성회생채무	(35,142,392)									(67,015,071)
차감계	254,202,391									55,676,640

물상보증채무는 주채무자로부터 우선 변제받거나 연결실체가 제공한 담보물건을 처분하여 변제합니다. 연결실체는 물상보증채무 19,113,500천원을 금융보증충당부채로 표

주1)

시하였습니다.

주2)

서울보증보험(주)로부터 제공받는 보증 금액에 따라 부담하는 채무입니다.

주3)

건설공제조합, 서울보증보험(주)등이 연결실체의 채무를 인수하거나 대위변제함으로써 연결실체가 보증기관 및 법인등에 대하여 부담하는 채무입니다.

## 2) 전기

(단위: 천원)									
구 분	시인된 총채권액(주 1)	권리변경		개시후이자	변제할금액	증가(주2)	감소	내부거래	기말
		출자전환	연제						
회생담보권									
대여채무(주4)	416,423,715	-	-	10,855,539	427,279,254	-	(427,279,254)	-	-
물상보증채무(주3)	118,290,719	-	-	-	118,290,719	-	(84,220,448)	-	34,070,271
회생담보권 합계	534,714,434	-	-	10,855,539	545,569,973	-	(511,499,702)	-	34,070,271
회생채권									
대여채무	36,958,252	11,028,342	-	-	25,929,910	-	(16,079,800)	-	9,850,110
CP채무	99,752,180	29,766,051	-	-	69,986,129	69,041	(42,586,108)	-	27,469,062
공모사채채무	658,858,173	196,603,279	-	-	462,254,894	1,190,129	(258,548,562)	-	204,896,461
전환사채채무	10,559,420	3,150,931	-	-	7,408,489	-	(3,815,372)	-	3,593,117
상거래채무	149,854,267	44,716,513	-	-	105,137,754	5,017,383	(68,385,236)	-	41,769,901
임대보증금	438,072	-	-	-	438,072	-	(438,072)	-	-
특수관계자 대여채무	3,084,860	3,084,860	-	-	-	-	-	-	-
특수관계자 상거래채무	5,875,840	2,937,920	-	-	2,937,920	-	(1,192,120)	(717,692)	1,028,108
임원퇴직금채무	85,843	32,887	-	-	52,956	-	(32,624)	-	20,332
미확정구상채무(주5)	6,034,016	미정	미정	-	미정	-	-	-	미정
미확정보증채무(주6)	41,943,505	미정	미정	-	미정	-	-	-	미정
회생채권 합계	1,013,444,428	291,320,783	-	-	674,146,124	6,276,553	(391,077,894)	(717,692)	288,627,091
차감:유동성회생채무									(35,142,392)
차감계									253,484,699

주1) 시인된 총채권액은 원금, 개시전이자 및 가산금으로 구성되어 있습니다.

주2)

인가후 확정채권으로 매입채무 등에서 회생채무로 계정재분류하였습니다. 인가후 확정회생채권의 감소금액은 출자전환채무로 표시하였습니다.

주3)

물상보증채무는 주채무자로부터 우선 변제받거나 연결실체가 제공한 담보물건을 처분하여 변제합니다. 당기중 연결실체가 보유중인 코웨이(주)의

주식전량을 처분하여 현금변제하였습니다.연결실체는 물상보증채무 34,070,271천원을 금융보증충당부채로 표시하였습니다.

주4)

당기중 연결실체가 보유중인 코웨이(주)의 주식전량을 처분하여 현금변제하였습니다.

주5)

서울보증보험(주)로부터 제공받는 보증 금액에 따라 부담하는 채무입니다.

주6)

건설공제조합, 서울보증보험(주)등이 연결실체의 채무를 인수하거나 대위변제함으로써 연결실체가 보증기관 및 법인등에 대하여 부담하는 채무입니다.

## 나. 채무조정이익의 내역

### 1) 출자전환과 관련된 채무조정이익의 내역은 다음과 같습니다.

#### ① 당기



(단위: 천원)					
구 분	채무조정대상장부금액	발행주식수	자본금	주식발행초과금	채무조정이익
회생채권 공모사채	35,857	71,714주	35,857	(81,012)	81,013
회생채권 상거래채무	135,020	270,038주	135,019	(21,514)	21,513
합 계	170,877	341,752주	170,876	(102,526)	102,526

## ② 전기

(단위: 천원)					
구 분	채무조정대상장부금액	발행주식수	자본금	주식발행초과금	채무조정이익
회생채권 대여채무	11,028,342	22,056,684주	11,028,342	(6,623,328)	6,623,328
회생채권 CP채무	29,766,051	59,532,092주	29,766,046	(17,876,695)	17,876,700
회생채권 공모사채	196,603,279	393,205,610주	196,602,805	(118,074,409)	118,074,883
회생채권 전환사채	3,150,931	6,301,861주	3,150,931	(1,892,365)	1,892,365
회생채권 상거래채무	44,716,513	89,431,590주	44,715,795	(26,855,116)	26,855,834
회생채권 특수관계자채무	6,022,780	12,045,553주	6,022,777	(3,617,119)	3,617,122
회생채권 임원퇴직금	32,887	65,768주	32,884	(19,749)	19,752
합 계	291,320,783	582,639,158주	291,319,580	(174,958,781)	174,959,984

2) 상환유예와 관련된 채무조정이익의 내역은 다음과 같습니다.

## ① 전기

(단위: 천원)				
구 분	채무조정대상 명목금액	채무조정전 장부금액	채무조정후 장부금액	채무조정이익
회생채권 대여채무	25,929,909	25,929,909	23,324,311	2,605,598
회생채권 CP채무	69,986,130	69,986,130	63,198,357	6,787,773
회생채권 공모사채	462,254,894	462,254,894	410,314,093	51,940,801
회생채권 전환사채	7,408,489	7,408,489	6,475,213	933,276
회생채권 상거래채무	105,137,754	105,137,754	94,393,444	10,744,310
회생채권 특수관계자채무	2,937,920	2,937,920	2,637,686	300,234
회생채권 임원퇴직금	52,957	52,957	47,545	5,412
합 계	673,708,053	673,708,053	600,390,649	73,317,404

주1) 회생채권 임대보증금 438,072천원의 경우 상환유예와 관련되지 않았으며 임대목적물의 재임대 또는 매각시 전액 변제할 예정임에 따라, 이로 인한 채무조정이익은 발생하지 아니합니다.

3) 인가받은 회생계획안에는 회생채권, 회생담보권, 조세 등 채무, 미확정 회생담보권 및 회생채권 등에 대한 권리변경과 변제방법이 포함되어 있는 바, 그 주요 내용은 다음과 같습니다.

## ① 회생담보권의 권리 변경과 변제방법

구 분	내 용
회생담보권 대여채무	<p>(1) 원금 및 개시전 이자 시인된 원금 및 개시전 이자는 코웨이(주)의 지분 매각이 완료된 이후 제1차년도(2013년) 3월 말에 원금 및 개시전 이자의 100%를 현금으로 변제하는 것으로 하였습니다.</p> <p>(2) 개시후 이자 미변제 원금 및 개시전 이자에 대하여 연 5.5%의 이자율을 적용하여 현금변제하되, 준비년도(2012년)부터 회생담보권 대여채무의 원금 및 개시전 이자의 변제기일까지 발생한 개시후 이자는 회생담보권 대여채무의 원금 및 개시전 이자의 변제기일에 변제하는 것으로 하였습니다</p>
회생담보권 물상보증(주1)	<p>(1) 원금 및 개시전 이자 서울보증보험 주식회사(이하 '서울보증보험'이라 한다)에 대한 물상보증채무를 제외한 물상보증채무는 시인된 총채권의 원금 및 개시전이자에 대하여 주채무자로부터 우선 변제받거나(주채무자가 제공한 담보물건을 처분하여 변제받는 것 포함) 당사가 제공한 담보물건을 처분하여(이미 처분되었으나 변제되지 아니한 처분대금 포함) 변제 받도록 하되, 이를 통하여도 변제받지 못하는 금액은 면제합니다. 단, 위의내용과 별도로 법원의 허가를 받은 때에는 이에 따라 변제할 수 있습니다.</p> <p>(2) 개시후 이자 당사가 변제할 사유가 발생한 시점부터 미변제 원금 및 개시전 이자에 대하여 연 5.5%의 이자율을 적용하여 변제합니다.</p> <p>(3) 서울보증보험 물상보증채무 서울보증보험에 대한 물상보증채무는 서울보증보험이 현대중공업 주식회사에게 보험금을 지급하는 경우 채무자 회사가 담보주식을 서울보증보험에게 양도하는 방법으로 변제하되, 서울보증보험이 원하는 경우 채무자 회사가 담보주식을 소유하면서 1차년도(2013년)부터 3차년도(2015년)까지 기간 중 서울보증보험이 서면에 의하여 채무자 회사에게 매각을 요청한 바에 따라 채무자 회사가 담보주식을 매각하여 1,047억 원 범위 안에서 매각대금 전액을 지급한다.</p> <p>단, 담보주식의 매각을 통해서도 변제되지 못하는 금액은 면제하여, 법원의 판결 또는 그와 동일한 효력이 있는 결정, 중재판정 등에 의하여 웅진폴리실리콘 주식회사의 현대중공업 주식회사에 대한 선급금반환채무가 전부 또는 일부 존재하지 아니하는 것으로 확정되는 경우에는 서울보증보험이 그 때까지 지급받은 매각대금 중 선급금반환채무로 확정된 금액을 초과하는 금액을 채무자 회사에게 반환한다.</p>

주1) 서울중앙지방법원은 2013년 7월 31일자로 서울보증보험 물상보증채무에 대해 회생계획변경을 결정하였습니다. 상기 회생계획변경은 회생채권자, 회생담보권자, 주주 등 이해관계인에게 불리한 영향을 미치지 아니하는 것으로 연결재무제표에 변동사항이 발생하지 않습니다.

## ② 회생채권 등의 권리 변경과 변제방법

구 분	내 용
-----	-----

회생채권 대여채무	<p>(1) 원금 및 개시전 이자</p> <p>사인된 원금 및 개시전 이자의 29.84%를 출자전환하며, 나머지 70.16%를 현금변제하되, 현금변제할 채권은 제1차년도(2013년)에 51.5%, 제2차년도(2014년)에 10.5%, 제3차년도(2015년)에 28.3%, 제4차년도(2016년)에 1.8%, 제5차년도(2017년)에 0.9%, 제6차년도(2018년)에 1.1%, 제7차년도(2019년)에 1.4%, 제8차년도에 1.3%(2020년), 제9차년도(2021년)에 1.5%, 제10차년도(2022년)에 1.7%를 각 변제(총100%)하는 것으로 하였습니다. 회생채권의 출자전환 대상 채권액은 당사가 신규로 발행하는 주식의 효력 발생일에 당해 회생채권의 변제에 갈음하는 것으로 하였습니다.</p> <p>(2) 개시후 이자</p> <p>개시후 이자는 전액 면제하는 것으로 하였습니다.</p>
회생채권 CP채무	<p>(1) 원금 및 개시전 이자</p> <p>회생채권 대여채무와 동일한 방법으로 변제하는 것으로 하였습니다.</p> <p>(2) 개시후 이자</p> <p>개시후 이자는 전액 면제하는 것으로 하였습니다.</p>
회생채권 공모사채	<p>(1) 원금 및 개시전 이자</p> <p>회생채권 대여채무와 동일한 방법으로 변제하는 것으로 하였습니다.</p> <p>(2) 개시후 이자</p> <p>개시후 이자는 전액 면제하는 것으로 하였습니다.</p>
회생채권 전환사채	<p>(1) 원금 및 개시전 이자</p> <p>회생채권 대여채무와 동일한 방법으로 변제하는 것으로 하였습니다.</p> <p>(2) 개시후 이자</p> <p>개시후 이자는 전액 면제하는 것으로 하였습니다.</p>
회생채권 상거래채무	<p>(1) 원금 및 개시전 이자</p> <p>회생채권 대여채무와 동일한 방법으로 변제하는 것으로 하였습니다.</p> <p>(2) 개시후 이자</p> <p>개시후 이자는 전액 면제하는 것으로 하였습니다.</p>
회생채권 임대보증금	<p>(1) 원금 및 개시전 이자</p> <p>① 사인된 건물임대보증금(이하 “종전 임대보증금”이라 함)은 임대차 계약기간이 만료되거나 중도에 적법하게 해지되어 그 반환사유가 발생하고, 임차인이 임대목적물을 인도하는 경우에는 해당 목적물을 제3자에게 임대하여 받는 임대보증금으로 종전 임대보증금을 반환하는 것으로 하였습니다. 만약, 임대목적물이 재임대되지 않거나 제3자로부터 받는 임대보증금이 종전 임대보증금에 미치지 못하는 경우에는 그 미반환 임대보증금은 임대목적물의 인도가 완료되는 날로부터 3개월 이내에 현금으로 변제하는 것으로 하였습니다.</p> <p>② 해당 임대목적물을 매각하는 경우에는 매수인으로 하여금 임대보증금을 인수하도록 하되 매수인이 임대보증금을 인수하지 않거나 임차인이 인수에 대해 이의를 제기한 경우에는 종전 임대보증금을 매각대금 정산일에 전액 변제하는 것으로 하였습니다. 매각대금으로 종전 임대보증금을 변제하지 못하는 경우에는 임대목적물의 인도 후 3개월 이내에 미변제 임대보증금을 변제하는 것으로 하였습니다.</p> <p>(2) 개시후 이자</p> <p>개시후 이자는 전액 면제하는 것으로 하였습니다.</p>

회생채권 특수관계자채무	<p>(1) 원금 및 개시전이자</p> <p>시인된 원금 및 개시전 이자 8,960,699,908원 중 특수관계자 대여채무 3,084,860,009원에 대해서는 100% 출자전환하고, 나머지 특수관계자 상거래채권 5,875,839,899원에 대해서는 50%를 출자전환하며, 나머지 50%를 현금변제하되, 현금변제할 채권은 제1차년도(2013년)에 51.5%를, 제2차년도(2014년)에 10.5%를, 제3차년도(2015년)에 28.3%, 제4차년도(2016년)에 1.8%를, 제5차년도(2017년)에 0.9%를, 제6차년도(2018년)에 1.1%를, 제7차년도(2019년)에 1.4%를 제8차년도(2020년)에 1.3%를, 9차년도(2021년)에 1.5%를, 제10차년도(2022년)에 1.7%를 각 변제(총 100%)하는 것으로 하였습니다.</p> <p>회생채권의 출자전환 대상 채권액은 당사가 신규로 발행하는 주식의 효력 발생일에 당해 회생채권의 변제에 갈음하는 것으로 하였습니다.</p> <p>(2) 개시후 이자</p> <p>개시후 이자는 전액 면제하는 것으로 하였습니다.</p>
회생채권 임원퇴직금	<p>(1) 원금 및 개시전이자</p> <p>시인된 원금 및 개시전 이자의 38.31% 출자전환하며, 나머지 61.69%를 현금변제하되, 현금변제할 채권은 제1차년도(2013년)에 51.5%, 제2차년도(2014년)에 10.5%, 제3차년도(2015년)에 28.3%, 제4차년도(2016년)에 1.8%, 제5차년도(2017년)에 0.9%, 제6차년도(2018년)에 1.1%, 제7차년도(2019년)에 1.4%, 제8차년도에 1.3%(2020년), 제9차년도(2021년)에 1.5%, 제10차년도(2022년)에 1.7%를 각 변제(총100%)하는 것으로 하였습니다. 회생채권의 출자전환 대상 채권액은 당사가 신규로 발행하는 주식의 효력 발생일에 당해 회생채권의 변제에 갈음하는 것으로 하였습니다.</p> <p>(2) 개시후 이자</p> <p>개시후 이자는 전액 면제하는 것으로 하였습니다.</p>
회생채권 미확정구상채무	<p>(1) 원금 및 개시전이자</p> <p>보증기관 등의 대위변제가 발생하여 확정되는 경우 시인액 범위내에서 대위변제한 원금 및 개시전 이자의 29.84% 출자전환하며, 나머지 70.16%를 현금변제하되, 변제할 채권은 제 1 차년도(2013 년)에 51.5%, 제 2 차년도(2014 년)에 10.5%, 제 3차년도(2015 년)에 28.3%, 제 4 차년도(2016 년)에 1.8%, 제 5 차년도(2017 년)에 0.9%, 제 6 차년도(2018 년)에 1.1%, 제 7 차년도(2019 년)에 1.4%, 제 8 차년도에 1.3%(2020 년), 제 9 차년도(2021 년)에 1.5%, 제 10 차년도(2022 년)에 1.7%를 각 변제(총 100%)하는 것으로 하였습니다. 단, 대위변제가 제 2 차연도(2014 년) 이후에 발생하는 경우에도 동일하게 변제하되, 이미 변제기일이 경과된 채권은 그 후 최초로 도래하는 변제기일에 합산하여 변제하는 것으로 하였습니다. 회생채권의 출자전환 대상 채권액은 당사가 신규로 발행하는 주식의 효력 발생일에 당해 회생채권의 변제에 갈음하는 것으로 하였습니다.</p> <p>(2) 개시후 이자</p> <p>개시후 이자는 전액 면제하는 것으로 하였습니다.</p>
회생채권 미확정보증채무	<p>(1) 원금 및 개시전이자</p> <p>보증기관 등의 대위변제가 발생하여 확정되는 경우 시인액 범위내에서 대위변제한 원금 및 개시전 이자의 38.31% 출자전환하며, 나머지 61.69%를 현금변제하되, 변제할 채권은 제 1 차년도(2013 년)에 51.5%, 제 2 차년도(2014 년)에 10.5%, 제 3차년도(2015 년)에 28.3%, 제 4 차년도(2016 년)에 1.8%, 제 5 차년도(2017 년)에 0.9%, 제 6 차년도(2018 년)에 1.1%, 제 7 차년도(2019 년)에 1.4%, 제 8 차년도에 1.3%(2020 년), 제 9 차년도(2021 년)에 1.5%, 제 10 차년도(2022 년)에 1.7%를 각 변제(총 100%)하는 것으로 하였습니다. 단, 대위변제가 제 2 차연도(2014 년) 이후에 발생하는 경우에도 동일하게 변제하되, 이미 변제기일이 경과된 채권은 그 후 최초로 도래하는 변제기일에 합산하여 변제하는 것으로 하였습니다. 회생채권의 출자전환 대상 채권액은 당사가 신규로 발행하는 주식의 효력 발생일에 당해 회생채권의 변제에 갈음하는 것으로 하였습니다.</p> <p>(2) 개시후 이자</p> <p>개시후 이자는 전액 면제하는 것으로 하였습니다.</p>

조세 및 벌금채무	채무자 회생 및 파산에 관한 법률 제140조 제2항에 따라 회생계획안 인가결정일로부터 변제기일까지 국세징수법 또는 국세징수의 예에 의한 징수 및 체납처분은 유예하며, 유예기간 동안의 가산금 및 증가산금은 면제합니다. 신고된 채권액 중 본세 및 본 회생계획안 인가결정 전일까지 발생한 가산금 및 증가산금을 포함한 금액은 1차년도(2013년) 변제기일 전일에 전액 변제하는 것으로 하였습니다. 단, 다름이 있는 경우 이의신청 또는 소송제기를 통하여 법원의 허가를 얻어 조기에 변제할 수 있습니다.
회생채권 풋옵션약정채무	<p>(1) 원금 및 개시전 이자</p> <p>당사가 미래에셋파트너스오호 피이에프 및 사단법인 군인공제회와 각각 체결한 풋옵션 약정에 따라 부담하게되는 채무 중 조사확정재판이나 이의의 소 등 관련 소송의 결과에 따라 당사가 변제할 의무가 있는 것으로 확정되는 채무(이하 “회생채권 풋옵션약정채무”라 함)는 확정된 원금 및 개시전 이자의 38.31% 출자전환하며, 나머지 61.69%를 현금변제하되, 현금변제할 채권은 제1차년도(2013년)에 51.5%, 제2차년도(2014년)에 10.5%, 제3차년도(2015년)에 28.3%, 제4차년도(2016년)에 1.8%, 제5차년도(2017년)에 0.9%, 제6차년도(2018년)에 1.1%, 제7차년도(2019년)에 1.4%, 제8차년도에 1.3%(2020년), 제9차년도(2021년)에 1.5%, 제10차년도(2022년)에 1.7%를 각 변제(총100%)하는 것으로 하며, 단 제2차년도 (2014년) 이후에 채무가 확정되는 경우에도 동일하게 변제하되, 이미 변제기일이 경과된 채무는 그 후 최초로 도래하는 변제기일에 합산하여 변제하는 것으로 하였습니다.</p> <p>회생채권의 출자전환 대상 채권액은 당사가 신규로 발행하는 주식의 효력 발생일에 당해 회생채권의 변제에 갈음하는 것으로 하였습니다.</p> <p>(2) 개시후 이자</p> <p>개시후 이자는 전액 면제하는 것으로 하였습니다.</p>
회생채권 자금보충채무	<p>(1) 원금 및 개시전 이자</p> <p>당사가 주채무자(극동건설㈜, SPC 등)의 사업진행에 있어서 자금이 부족하게 되는 경우 자금을 보충하기로 한 약정에 따라 부담하게 되는 채무 중에서 조사확정재판이나 이의의 소 등 관련 소송의 결과에 따라 당사가 변제할 의무가 있는 것으로 확정된 채무(이하 “회생채권 자금보충채무”라 함)는 주채무자로부터 변제받도록 하고, 주채무자로부터 변제받지 못하는 부분은 그 원금 및 개시전 이자의 38.31% 출자전환하며, 나머지 61.69%를 현금변제하되, 현금변제할 채권은 제1차년도(2013년)에 51.5%, 제2차년도(2014년)에 10.5%, 제3차년도 (2015년)에 28.3%, 제4차년도(2016년)에 1.8%, 제5차년도(2017년)에 0.9%, 제6차년도(2018년)에 1.1%, 제7차년도(2019년)에 1.4%, 제8차년도에 1.3%(2020년), 제9차년도(2021년)에 1.5%, 제10차년도(2022년)에 1.7%를 각 변제(총100%)하는 것으로 하며, 단 제2차년도 (2014년) 이후에 채무가 확정되는 경우에도 동일하게 변제하되, 이미 변제기일이 경과된 채무는 그 후 최초로 도래하는 변제기일에 합산하여 변제하는 것으로 하였습니다. 회생채권의 출자전환 대상 채권액은당사가 신규로 발행하는 주식의 효력 발생일에 당해 회생채권의 변제에 갈음하는 것으로 하였습니다.</p> <p>(2) 개시후 이자</p> <p>개시후 이자는 전액 면제하는 것으로 하였습니다.</p>
공익채권	회생절차 개시결정일 현재 미지급된 공익채권 및 이후 발생하는 공익채권은 회생절차 종료시까지 영업수익금과 기타 재원으로 수시로 법원의 허가를 얻어 변제하기로 하였습니다.

### ③ 부인권 행사로 부활될 회생담보권, 회생채권의 처리

신고기간 만료 후 관리인이 부인의 소 또는 부인의 청구를 제기하여 그에 관한 재판이 확정된 후 1개월 내에 상대방이 추완 신고하고 그 상대방이 받은 이행을 반환하거나 그 가액을 상환한 경우, 그 추완 신고가 시인되거나 그에 관한 채권 조사확정재판 등이 확정되면 그 권리의 성질 및 내용에 비추어 가장 유사한 회생채권 또는 회생담보권의 권리변경 및 변제방법을 적용하는 것으로 하였습니다.

4) 인가받은 회생계획안에 포함된 주주의 권리변경과 신주 발행방법의 주요 내용은 다음과 같습니다.

#### ① 출자전환에 의한 신주발행

회생계획안 인가결정일 후 2영업일에 회생채권 대여채무, 회생채권 CP채무, 회생채권 공모사채, 회생채권 전환사채, 회생채권 상거래채무, 회생채권 임원퇴직금채무, 회생채권 특수관계자채무, 회생채권 보증채무, 회생채권 풋옵션약정채무, 회생채권 자금보충채무의 출자전환에 의한 신주발행은 액면가 500원의 보통주 1주를 주당 500원에 발행하는 것으로 하였습니다. 단, 출자전환으로 인하여 발생하는 1주 미만의 단주는 관리인이 법원의 허가를 받아 무상 소각하는 것으로 하였습니다.

## ② 출자전환주식에 대한 주식병합

회생채권 대여채무, 회생채권 CP채무, 회생채권 공모사채, 회생채권 전환사채, 회생채권 상거래채무, 회생채권 임원퇴직금채무, 회생채권 특수관계자채무, 회생채권 보증채무, 회생채권 풋옵션채권, 회생채권 자금보충채무의 출자전환이 이루어진 후, 무상소각에 의한 자본감소 이후 회사 자본금 규모의 적정화를 위하여 출자전환주식 전체를 대상(회생채권 풋옵션약정채무, 회생채권 자금보충채무 및 기타 미확정 채무 등이 확정되어 출자전환되는 경우에도 병합 대상에 포함)으로 액면가 500원의 보통주 5주를 액면가 500원의 보통주 1주로 병합하는 것으로 하였습니다.

## ③ 주식병합 및 출자전환 후 주식재병합에 의한 자본의 감소

회생계획안 인가일 후 15영업일에 기존 주식의 병합과 회생채권 대여채무, 회생채권 CP채무, 회생채권 공모사채, 회생채권 전환사채, 회생채권 상거래채무, 회생채권 임원퇴직금채무, 회생채권 특수관계자채무, 회생채권 보증채무, 회생채권 풋옵션약정채권, 회생채권 자금보충채무의 출자전환 이후 무상소각에 의한 자본감소, 출자전환주식에 대한 주식병합이 이루어진 후, 회사 자본금 규모의 적정화를 위하여 주식 전체를 대상(회생채권 풋옵션약정채무, 회생채권 자금보충채무 및 기타미확정 채무 등이 확정되어 출자전환되는 경우에도 재병합 대상에 포함)으로 액면가 500원의 보통주 3주를 액면가 500원의 보통주 1주로 재병합하는 것으로 하였습니다.

## 5. 물적분할

### 가. 분할의 목적

채무자 회생 및 파산에 관한 법률 제212조에 따라 회생절차의 신속한 종결이 요청되는 분할존속회사(주식회사 웅진홀딩스)는 분할 이후 종결절차를 밟아 정상적으로 사업을 영위하고, 분할신설회사((주)태승엘피)는 부인권 소송을 계속 수행합니다. 회사로부터 분할신설회사에 이전된 부인권 소송이 모두 확정되면, 회생법원의 허가를 받아 소송 결과에 따른 권리, 의무를 분할존속회사에 모두 이전한 후 분할신설회사를 해산하거나 분할존속회사와 분할신설회사를 합병합니다.

### 나. 분할신설회사로 이전되는 재산과 그 가액

분할을 통해 분할신설회사로 이전된 자산과 부채의 내역은 다음과 같습니다.

(단위: 백만원)			
구 분	분할전	분할후	
	(주)웅진홀딩스	분할존속회사	분할신설회사
		(주)웅진홀딩스	(주)태승엘피(주)(주2)
자산총계(주1)	1,031,638	1,031,638	241,203
부채총계	770,848	770,848	
자본총계	260,790	260,790	241,203

주1) 변경회생계획안에 의한 2013년 9월 30일 기준으로 작성된 분할 전후 요약 재무상태표입니다.

주2) 분할신설회사인 (주)태승엘피는 2013년 12월 26일 설립등기를 완료하였습니다.

분할신설회사(주식회사 태승엘피)가 분할존속회사(주식회사 웅진홀딩스)로부터 수계한 소송사건은 원고 미래에셋파트너스오호사모투자전문회사가 제기한 회생채권조사확정재판 등 총32건입니다.

물적분할 이후 분할신설회사는 회생계획안에 따라 분할존속회사에 존속하는 채무에 대하여 분할존속회사와 연대책임을 부담하지 않으나, 분할존속회사는 분할신설회사로 이전되는 자산, 소송 등의 결과에 따른 채무에 대하여 분할신설회사와 연대책임을 부담합니다.

#### 다. 분할 회계처리

물적분할을 통해 물적분할신설회사로 이전되는 자산 및 부채는 장부금액으로 이전하고 처분손익을 인식하지 않았습니다.

#### 5.1. 합병 등의 사후정보(중요한 자산양수도)

##### 5.1-1) (주)웅진코웨이 지분매각

##### 가. 자산양수도의 상대방과 배경

##### 1) 거래상대방

본 자산양수도(지분매각)의 주식 매수상대방은 코웨이홀딩스 주식회사(엠비케이파트너스이호 사모투자전문회사의 자회사)입니다.

##### 2) 거래대상 자산

당사가 보유중인 웅진코웨이(주) 기명식 보통주식 21,879,304주 (28.4 %)입니다.

##### 3) 자산 양수도 목적

당사는 채무자 회생 및 파산에 관한 법률에 따라 2013년 2월 22일 서울중앙지방법원으로부터 인가 받은 회생계획의 수행을 위하여 회생채권자에 대한 채무변제 이행 등을 위하여 보유중인 웅진케미칼(주) 주식에 대한 매각을 진행하였습니다.

#### 나. 회사의 경영, 재무, 영업 등에 미치는 중요 영향 및 효과

웅진코웨이 주식의 매각을 통해 유입된 현금은 약 1,093,965백만원이며, 회생채권 등의 조기변제 등을 통한 이자비용 절감 등으로 재무구조 개선에 긍정적 영향을 기대할 수 있습니다.

#### 다. 자산양수도 내용

##### 1) 자산양수도 가액

본 자산양수도(지분매각)의 가액은 1,093,965,200,000원입니다.

#### 라. 자산양수 · 도의 진행경과 및 일정

구 분	일 자
이사회결의일(주1)	2012년 08월 14일

자산양수도 계약일	2012년 08월 15일
주요사항보고서 제출일	2012년 08월 16일
자산양수도 완료예정일(주2)	2013년 01월 02일

주1) 상기 이사회결의일은 법원허가일입니다.

주2) 주식양수도 종료일입니다.

#### 5.1-2) 웅진케미칼(주) 지분매각

##### 가. 자산양수도의 상대방과 배경

###### 1) 거래상대방

본 자산양수도(지분매각)의 주식 매수상대방은 도레이첨단소재입니다.

###### 2) 거래대상 자산

당사가 보유중인 웅진케미칼(주) 기명식 보통주식 21,464,409주(46.3 %)입니다.

###### 3) 자산 양수도 목적

당사는 채무자 회생 및 파산에 관한 법률에 따라 2013년 2월 22일 서울중앙지방법원으로부터 인가 받은 회생계획의 수행을 위하여 회생채권자에 대한 채무변제 이행 등을 위하여 보유중인 웅진케미칼(주) 주식에 대한 매각을 진행하였습니다.

##### 나. 회사의 경영, 재무, 영업 등에 미치는 중요 영향 및 효과

웅진케미칼 주식의 매각을 통해 유입된 현금은 약 354,163백만원이며, 회생채권 등의 조기변제 등을 통한 이자비용 절감 등으로 재무구조 개선에 긍정적 영향을 기대할 수 있습니다.

##### 다. 자산양수도 내용

###### 1) 자산양수도 가액

본 자산양수도(지분매각)의 가액은 354,162,748,500원입니다.

##### 라. 자산양수 · 도의 진행경과 및 일정

구 분	일 자
이사회결의일(주1)	2013년 11월 05일
자산양수도계약일	2013년 11월 06일
주요사항보고서 제출일	2013년 11월 05일
자산양수도 종료예정일(주2)	2014년 02월 28일

주1) 상기 이사회결의일은 법원허가일입니다.

주2) 주식양수도 종료일입니다.

#### 6. 단기매매차익 발생 및 환수현황

당사는 최근 3사업연도 (2011.01.01~2013.06.30) 동안 총 2건인 14,510,694원의 단기매매차익 발



생사실을 금융감독원장으로부터 통보받은 바 있으며, 그 중 총 2건인 14,510,694원을 환수 완료하였습니다.

단기매매차익 발생 및 환수현황  
(대상기간 : 2011.01.01 ~ 2013.12.31)

(단위 : 건, 원)

	증권선물위원회(금융감독원장)으로부터 통보받은 단기매매차익 현황	단기매매차익 환수 현황	단기매매차익 미환수 현황
건수	2	2	0
총액	14,540,694	14,510,694	0

단기매매차익 미환수 현황  
(대상기간 : 2011.01.01 ~ 2013.12.31)

(단위 : 원)

차익취득자와 회사의 관계		단기매매 차익 발생사실 통보일	단기매매 차익 통보금액	환수금액	미환수 금액	반환청구여 부	반환청구 조치계획	제척기간	공시여부
차익 취득시	작성일 현재								
임원	퇴직	2013.05.09	3,235,145	3,235,145	0	반환청구 하였음	-	2014.02.09 ~ 2014.09.19	-
직원	재직	2013.05.09	11,275,549	11,275,549	0	반환청구 하였음	-	2014.05.24 ~ 2014.07.18	-
합 계 (	2	건)	14,510,694	14,510,694	0				

주1) 해당 법인의 주주(주권 외의 지분증권이나 증권예탁증권을 소유한 자를 포함)는 그 법인으로 하여금 단기 매매차익을 얻은 자에게 단기매매차익의 반환청구를 하도록 요구할 수 있으며, 그 법인이 요구를 받은 날부터 2개월 이내에 그 청구를 하지 아니하는 경우에는 그 주주는 그 법인을 대위(代位)하여 청구할 수 있다.(자본시장법시행령 제197조)

## 7. 제재현황 등 그 밖의 사항

가. 2013년 8월 7일 서울중앙지방검찰청은 당사와 당사의 주요 종속회사 (주)웅진플레이도시 및 일부 계열회사의 전현직 임직원 그리고 (주)웅진홀딩스에 대해 특정경제범죄가중처벌에관한법률위반(사기), 특정경제범죄가중처벌에관한법률위반(배임), 특정경제범죄가중처벌에관한법률위반(횡령), 자본시장과금융투자업에관한법률위반 등의 혐의로 기소하였습니다. 이에 2014년 8월 28일 서울중앙지방법원(제28형사부)은 일부 혐의에 대하여 유죄를 선고한 바 있습니다. (2014년 8월 28일자 '횡령, 배임사실 확인' 공시 참조) 한편, 2014년 9월 1일 및 9월 4일자로 검찰 및 해당 전현직 임원이 항소를 하여 현재 서울고등법원에서 항소심 공판이 진행 중에 있으므로 동 건에 대한 결과가 회사의 재무제표에 미치는 영향은 현재로서는 합리적으로 예측할 수 없습니다.

## 8. 공모자금의 사용내역

- 종속기업인 웅진에너지(주)의 공모자금 사용내역

[기준일: 2014.12.31, 단위: 백만원]

구분	납입일	납입금액	신고서상 자금사용계획		실제자금사용현황		차이발생사유
			시설자금	운영자금	시설자금	운영자금	
제3회 신주 인수권부사채	2011.12.19	120,000	5,467	114,533 - 원재료구입: 97,164 - 부자재구입: 17,369	5,506	114,494 - 원재료구입: 79,102 - 부자재구입: 35,392	주1) 참조

주) 제3회 신주인수권부사채를 통해 조달된 자금은 2012년 폴리실리콘 등 일반구매를 위한 운영자금 및 기존 공장의 생산시설을 보완하기 위한 웨이퍼/잉곳 공정 기계장치 등의 설치를 위한 시설자금으로 사용되었습니다. 태양광 산업 침체에 따른 원재료 가격 하락으로 인하여 원재료 구매에 따른 비용은 계획대비 감소하였으며, 생산성 향상을 위한 부자재사용 증가로 인하여 부자재 구매 비용은 계획대비 증가하였습니다.

## 【 전문가의 확인 】

1. 전문가의 확인

2. 전문가와의 이해관계